



AO
PODER JUDICIARIO
TRIBUNAL DE JUSTIÇA DO ESTADO DO AMAZONAS
AV. ANDRÉ ARAÚJO, S/N - BAIRRO ALEIXO –
CEP 69060-000 –
MANAUS - AM - WWW.TJAM.JUS.BR

EDITAL DO PREGÃO ELETRÔNICO Nº. 044/2021-TJAM
PROCESSO ADMINISTRATIVO Nº. 2020/000000841

Ilmo. Sr.Pregoeiro(a)

Apresentamos PROPOSTA DE PREÇOS de acordo com as especificações, condições e prazos estabelecidos no Pregão Eletrônico nº 44/2021 / TRIBUNAL DE JUSTIÇA DO ESTADO DO AMAZONAS, dos quais nos comprometemos a cumprir integralmente.


Declaramos que concordamos com todas as condições estabelecidas no Edital e seus respectivos Anexos.


Nossa cotação para entrega do(s) material(is) está especificada, conforme abaixo:.


DADOS DA EMPRESA:	
CONSTRUTEX COMERCIAL TÉCNICA LTDA-EPP	
CNPJ: 18.719543/0001-29 CF/DF	Inscrição Estadual : 07.654.370/001-16
ENDEREÇO: QI 25 LOTE 26/27 LOJA 02 SETOR DE INDUSTRIA DE TAGUATINGA -BRASILIA DF CEP: 72.135-250	
Tel: 55 + 61 – 3797.6129	
Email: construtex.diretoria@gmail.com	
Responsável: Hallisson de Oliveira	
Dados Bancários: Banco Itaú Ag:1528 C/C 25612-4	



Em atendimento ao Edital do Pregão à epígrafe, apresentamos a seguinte proposta de preços:


CONSTRUTEX
CONSTRUÇÃO CIVIL • DRYWALL • MARCENARIA


-PROPOSTA COMERCIAL					
GRUPO 1- MESAS E ARMARIOS PARA COMPOR MESAS					
ITEM	ESPECIFICAÇÃO	QTD	UND	VALOR UNITARIO R\$	VALOR TOTAL R\$
1	<p>Descrição/Características mínimas</p> <p>Mesa em MDF, revestida em laminado melamínico de 40 mm com dimensões de 750 x 2.000 x 800 mm (AxLxP) com tampos de canto reto, constituída por duas colunas laterais em MDF, quadro retangular horizontal fixado próximo a extremidade do tampo (saia), possuindo 3 gavetas na cor preta, (medidas aproximadas L=400mm, A=350MM, P=440mm) parte interna da gaveta em aço com fechadura com chaves duplas escamoteáveis com travamento. simultâneo das gavetas pelo sistema de trava.</p> <p>O tampo de painel horizontal (saia) de MDF revestido pelas duas faces com laminado melamínico de baixa pressão com textura de madeira na cor preta.</p> <p>O tampo e lateral de MDF (tipo sanduiche, 40mm) revestido pelas duas faces com laminado melamínico de baixa pressão com textura de madeira na cor preta na parte interna do móvel e na cor nogal sevilha/similar na parte externa ou na opção toda as partes do MDF preta.</p> <p>As bordas revestidas com fita borda na cor do tampo, coladas pelo processo HOT-MELT.</p> <p>A fixação das peças em MDF entre si ou na estrutura através de parafusos com buchas metálicas embutidas.</p> <p>Regulador de piso, na cor preta.</p> <p>Passa-fio revestido de BP, com superfície texturizada, na cor preta.</p> <p>Cor do móvel: todo preto ou preto e nogal sevilha/similar..</p>  <p>MARCA/FABRICANTE: LOVATH MOVEIS MODELO: lovath cooperativo</p>	200	und	4.177,67	835.534,00



2	<p>Descrição/Características mínimas Mesa em MDF, revestida em laminado melamínico de 40 mm com dimensões de 750 x 800 x 800 mm (AxLxP) com tampos de canto retos, constituída por duas colunas laterais em MDF, quadro retangular horizontal fixado próximo a extremidade do tampo (saia), sem gaveta. O tampo de painel horizontal (saia) de MDF revestido pelas duas faces com laminado melamínico de baixa pressão com textura de madeira na cor preta. O tampo e lateral de MDF (tipo sanduiche, 40mm) revestido pelas duas faces com laminado melamínico de baixa pressão com textura de madeira na cor preta na parte interna do móvel e na cor nogal sevilha/similar na parte externa ou na opção toda as partes do MDF preta. As bordas revestidas com fita borda na cor do tampo, coladas pelo processo HOT-MELT. A fixação das peças em MDF entre si ou na estrutura através de parafusos com buchas metálicas embutidas. Regulador de piso, na cor preta. Passa-fio revestido de BP, com superfície texturizada, na cor preta. Cor do móvel: todo preto ou preto e nogal sevilha/similar.</p>  <p>MARCA/FABRICANTE: LOVATH MOVEIS MODELO: lovath cooperativo</p>	200	und	1.794,00	358.800,00
3	<p>Descrição/Características mínimas Armário baixo com 04 portas pivotantes, com dimensões de 750 x 2.000 x 450 mm (AxLxP), com 4 portas e prateleira. Corpo, tampo, portas, prateleiras e fundo em MDF, com espessura mínima de 22 mm, revestido com laminado melamínico de BP. Bordos retos encabeçados com fita borda na cor do tampo. A fixação das peças em MDF entre si ou na estrutura através de parafusos com buchas metálicas embutidas. Montagem do corpo através de dispositivos de ficção metálicos. Dobradiças metálicas cromadas com abertura maior ou igual a 95º.</p>	200	und	2.474,25	494.850,00


	<p>Cada porta com puxador inteiramente metálico cromado ou niquelado.</p> <p>Os suportes para as prateleiras referentes aos armários, deverão ser em aço e formato "L".</p> <p>Base do móvel em aço e regulador de piso, na cor preta.</p> <p>Fechadura com chaves duplas escamoteáveis.</p> <p>Cor do móvel: Preto ou nogal sevilha/similar.</p>  <p>MARCA/FABRICANTE: LOVATH MOVEIS MODELO: lovath cooperativo</p>				
4	<p>Mesa em MDF para audiência, espessura do tampo de no mínimo 25 mm, dimensões de 750 x 2.200 x 700 mm (AxLxP) com tampos de canto retos, sem gavetas, com passa-fio em aço para apoio dos fios (elétrica, rede e telefonia) fixado na estrutura da mesa (saia e laterais), constituída por duas colunas laterais em MDF, quadro retangular horizontal fixado na extremidade do tampo (saia)</p> <p>Espessura das laterais da mesa (coluna) com no mínimo 25mm e pé nivelador.</p> <p>O tampo, saia e lateral de painel em MDF revestido pelas duas faces com laminado melamínico com alta pressão, com textura de madeira.</p> <p>As bordas revestidas com fita da cor do tampo.</p> <p>A fixação das peças em MDF entre si ou na estrutura através de parafusos com buchas metálicas embutidas.</p> <p>Passa-fio revestido de BP, com superfície texturizada, devem receber tratamento anticorrosivo por fosfatização e acabamento em pintura em pó epóxi-poliéster na cor preta.</p> <p>União entre as várias partes da estrutura de aço através de solda utilizando o processo tipo MIG (Metal Inert Gás) ou similar.</p> <p>Cor do móvel: nogal sevilha/similar ou carvalho atenas/similar</p>	200	und	1.896,75	379.350,00



	 <p>MARCA/FABRICANTE: LOVATH MOVEIS MODELO: lovath cooperativo</p>				
5	<p>Mesa em MDF para audiência, espessura do tampo de no mínimo 25 mm, dimensões de 750 x 1.800 x 700mm (AxLxP) com tampos de canto retos, sem gavetas, sem passa-fio, fixado, constituída por duas colunas laterais em MDF, quadro retangular horizontal fixado na centralidade do tampo (saia), sem gaveta.</p> <p>Espessura das laterais da mesa (coluna) com no mínimo 25mm e pé nivelador.</p> <p>O tampo, saia e lateral de painel em MDF revestido pelas duas faces com laminado melamínico com alta pressão, com textura de madeira As bordas revestidas com fita da cor do tampo.</p> <p>A fixação das peças em MDF entre si ou na estrutura através de parafusos com buchas metálicas embutidas..</p> <p>As bordas revestidas com fita da cor do tampo.</p> <p>Todas as partes metálicas devem receber tratamento anticorrosivo por fosfatização e acabamento em pintura em pó epóxi poliéster na cor preta.</p> <p>União entre as várias partes da estrutura de aço através de solda utilizando o processo tipo MIG (Metal Inert Gás) ou similar.</p> <p>Cor do móvel: nogal sevilha/similar ou carvalho atenas/similar</p>  <p>MARCA/FABRICANTE: LOVATH MOVEIS MODELO: lovath cooperativo</p>	200	und	1.626,75	325.350,00
6	<p>Mesa de MDF para auditório, espessura de 40 mm para o tampo e laterais, dimensões de 750 x 1000 x 700 mm (AxLxP) com tampos de canto retos, sem gavetas, com</p>	100	und	1.700,25	170.025,00


	<p>passa-fio em aço para apoio dos fios (elétrica, rede e telefonia) fixado na estrutura da mesa (saia e laterais), constituída por duas colunas laterais em MDF, quadro retangular horizontal fixado na extremidade do tampo (saia), próximo ao piso com pé nivelador.</p> <p>O tampo, laterais e painel revestido por duas faces com laminado melamínico com textura de madeira preto ou tipo nogal sevilha/similar.</p> <p>As bordas revestidas com fita borda na espessura do tampo e na cor do tampo.</p> <p>Todas as partes metálicas devem receber tratamento anticorrosivo por fosfatização e acabamento em pintura em pó epóxi poliéster na cor preta.</p> <p>A fixação das peças em MDF entre si ou na estrutura através de parafusos com buchas metálicas embutidas.</p> <p>Regulador de piso, na cor preta.</p> <p>Cor do móvel: preto ou nogal sevilha/similar</p>  <p>MARCA/FABRICANTE: LOVATH MOVEIS MODELO: lovath cooperativo</p>				
7	<p>Mesa de MDF para auditório, espessura de 40 mm para tampo e laterais, dimensões de 750 x 2000 x 700 mm (AxLxP) com tampos de canto retos, sem gavetas, com passa-fio em aço para apoio dos fios (elétrica, rede e telefonia) fixado na estrutura da mesa (saia e laterais), constituída por duas colunas laterais em MDF, quadro retangular horizontal fixado na extremidade do tampo (saia), próximo ao piso com pé nivelador.</p> <p>O tampo, laterais e painel revestido por duas faces com laminado melamínico com textura de madeira preta ou tipo nogal sevilha/similar ou preto.</p> <p>As bordas revestidas com fita borda na espessura do tampo e na cor do tampo.</p> <p>Todas as partes metálicas devem receber tratamento anticorrosivo por fosfatização e acabamento em pintura em pó epóxi poliéster na cor preta.</p> <p>A fixação das peças em MDF entre si ou na</p>	100	und	2.818,67	281.867,00



	<p>estrutura através de parafusos com buchas metálicas embutidas. Regulador de piso, na cor preta. Cor do móvel: preto ou nogal sevilha/similar</p>  <p>] MARCA/FABRICANTE: LOVATH MOVEIS MODELO: lovath cooperativo</p>				
8	<p>Mesa de trabalho orgânica de MDF com tampo de no mínimo 25 mm e painel frontal de 18mm em forma de “L” com dimensões de 1.200 mm x 1.200 mm x 600 mm x 750 mm de altura com tampos de canto reto, sem gaveta. Fixado a uma estrutura de aço, constituída por três colunas e com um pedestal redondo. O tampo de painel de MDF revestido pelas duas faces com laminado melamínico de baixa pressão com textura de madeira. As bordas revestidas com fita da cor do tampo, na espessura do tampo e na cor do tampo. Todas as partes metálicas devem receber tratamento anticorrosivo por fosfatização e acabamento em pintura em pó epóxi poliéster na cor preta. A fixação das peças em MDF entre si ou na estrutura através de parafusos com buchas metálicas embutidas. União entre as várias partes da estrutura de aço através de solda utilizando o processo tipo MIG (Metal Inert Gás) ou similar. Passa-fio revestido de BP, com superfície texturizada, na cor preta Cor do móvel: nogal sevilha/similar ou carvalho atenas/similar.</p>	400	und	1.626,00	650.400,00


	 <p>MARCA/FABRICANTE: LOVATH MOVEIS MODELO: lovath cooperativo</p>				
9	<p>Mesa de trabalho em MDF com tampo de no mínimo 25 mm e painel frontal de 18mm em forma de “L”, dimensões de 1.400 mm x 1.600 mm x 600 mm x 750 mm de altura com tampos de canto arredondados, sem gaveta. Fixado a uma estrutura de aço, constituída por três colunas e com um pedestal redondo.</p> <p>O tampo de painel de MDF revestido pelas duas faces com laminado melamínico de baixa pressão com textura de madeira. As bordas revestidas com fita borda na espessura do tampo e na cor do tampo. Todas as partes metálicas devem receber tratamento anticorrosivo por fosfatização e acabamento em pintura em pó epóxi poliéster na cor preta.</p> <p>A fixação das peças em MDF entre si ou na estrutura através de parafusos com buchas metálicas embutidas.</p> <p>União entre as várias partes da estrutura de aço através de solda utilizando o processo tipo MIG (Metal Inert Gás) ou similar.</p> <p>Passa-fio revestido de BP, com superfície texturizada, na cor preta.</p> <p>Cor do móvel: nogal cevilha/similar ou carvalho atenas/similar.</p>  <p>MARCA/FABRICANTE: LOVATH MOVEIS MODELO: lovath cooperativo</p>	200	und	1.913,67	382.734,00


10	<p>Mesa de reunião em MDF, revestida em laminado melamínico, com todas as peças de 40 mm devendo ser confeccionada como peça única, constituída por duas colunas como pedestal fixada a um quadro retangular horizontal na parte central do tampo, com dimensões de 750 x 2.000 x 1.000 mm (AxLxP). Tampo duplo sendo de MDF com espessura de 40 mm, revestida com laminado melamínico de baixa pressão. Os bordos retos encabeçados com fita borda na espessura do tampo e na cor do tampo, coladas pelo processo HOT-MELT. A fixação das peças em MDF entre si ou na estrutura através de parafusos com buchas metálicas embutidas. Regulador de piso, na cor preta Cor do móvel: preto ou carvalho atenas/similar ou nogal sevilha/similar</p>  <p>MARCA/FABRICANTE: LOVATH MOVEIS MODELO: lovath cooperativo</p>	40	und	2.301,00	92.040,00
11	<p>Mesa de reunião em MDF, revestida em laminado melamínico, com todas as peças de 40 mm devendo ser confeccionada como peça única, constituída por duas colunas como pedestal fixada a um quadro retangular horizontal na parte central do tampo, com dimensões de 750 x 1.800 x 1.000 mm (AxLxP). Tampo duplo sendo de MDF com espessura de 40 mm, revestida com laminado melamínico de baixa pressão. Os bordos retos encabeçados com fita borda na espessura do tampo e na cor do tampo, coladas pelo processo HOT-MELT. A fixação das peças em MDF entre si ou na estrutura através de parafusos com buchas metálicas embutidas. Regulador de piso, na cor preta Cor do móvel: preto ou carvalho atenas/similar ou nogal sevilha/similar</p>	40	und	2.197,75	87.910,00


	 <p>MARCA/FABRICANTE: LOVATH MOVEIS MODELO: lovath cooperativo</p>				
12	<p>Mesa de reunião em MDF, revestida em laminado melamínico, com todas as peças de 40 mm devendo ser confeccionada como “peça única”, constituída por duas colunas como pedestal fixada a um quadro retangular horizontal na parte central do tampo, com dimensões de 750 x 1.600 x 1.000 mm (AxLxP). Tampo duplo sendo de MDF com espessura de 40 mm, revestida com laminado melamínico de baixa pressão. Os bordos retos encabeçados com fita borda na espessura do tampo e na cor do tampo, coladas pelo processo HOT-MELT. A fixação das peças em MDF entre si ou na estrutura através de parafusos com buchas metálicas embutidas. Regulador de piso, na cor preta Cor do móvel: preto ou carvalho atenas/similar ou nogal sevilha/similar.</p>  <p>MARCA/FABRICANTE: LOVATH MOVEIS MODELO: lovath cooperativo</p>	40	und	2.414,00	96.560,00
13	<p>Mesa para copa, com 700x700 mm e altura de 750 mm. Tampo em MDF, com espessura de no mínimo 25 mm, revestida com laminado melamínico de baixa pressão em ambas as faces. Bordos retos encabeçados com fita borda na espessura do tampo e na cor do tampo. Os apoios confeccionados com perfil tubular (redondo) que deverá ter 4” (101,6mm) de diâmetro em chapa de aço #16 (1,5mm) de espessura, de aço carbono,</p>	200	und	1.099,30	219.860,00



	<p>na cor preta. Todas as partes metálicas devem receber tratamento anticorrosivo por fosfatização e acabamento em pintura em pó epóxi poliéster na cor preta. Todas as terminações aparentes das estruturas devem possuir fechamento metálico ou em material injetado. Laminados a serem fornecidos em uma única cor. Cor do móvel: preto ou carvalho atenas/similar ou nogal sevilha/similar.</p>  <p>MARCA/FABRICANTE: LOVATH MOVEIS MODELO: lovath cooperativo</p> <p>IVA</p>				
14	<p>Mesa para copa, com diâmetro de 1,20 em MDF, com espessura de no mínimo 25 mm, revestida com laminado melamínico de baixa pressão em ambas as faces. Bordos retos encabeçados com fita borda na espessura do tampo e na cor do tampo. Os apoios confeccionados com perfil tubular (redondo) que deverá ter 4" (101,6mm) de diâmetro em chapa de aço #16 (1,5mm) de espessura, de aço carbono, na cor preta. Todas as partes metálicas devem receber tratamento anticorrosivo por fosfatização e acabamento em pintura em pó epóxi poliéster na cor preta. Todas as terminações aparentes das estruturas devem possuir fechamento metálico ou em material injetado. Laminados a serem fornecidos em uma única cor. Cor do móvel: preto ou carvalho atenas/similar ou nogal sevilha/similar.</p>	200	und	1.450,13	290.026,00


	 <p>MARCA/FABRICANTE: LOVATH MOVEIS MODELO: lovath cooperativo</p>				
15	<p>Mesa revestida em MDF, espessura de no mínimo 25 mm, dimensões de 750 x 800 x 700 mm (AxLxP) com tampos de canto retos, sem gavetas, com passa-fio. Fixado a uma estrutura de aço, constituída por duas colunas com pedestal, soldado a um quadro retangular horizontal fixado ao tampo. Tampo em MDF, com espessura de 25 mm a 36 mm, revestida com laminado melamínico de baixa pressão em ambas as faces.</p> <p>Bordos retos encabeçados com fita borda na espessura do tampo e na cor do tampo. A fixação das peças em MDF entre si ou na estrutura através de parafusos com buchas metálicas embutidas.</p> <p>Todas as partes metálicas devem receber tratamento anticorrosivo por fosfatização e acabamento em pintura em pó epóxi poliéster na cor preta.</p> <p>Todas as terminações aparentes das estruturas devem possuir fechamento metálico ou em material injetado, na cor preta.</p> <p>Laminados a serem fornecidos em uma única cor.</p> <p>Cor do móvel: preto ou carvalho atenas/similar ou nogal sevilha/similar.</p>  <p>MARCA/FABRICANTE: LOVATH MOVEIS MODELO: lovath cooperativo</p>	200	und	924,25	184.850,00



16	<p>Mesa revestida em MDF, espessura de no mínimo 25 mm, dimensões de 750 x 1200 x 700 mm (AxLxP) com tampos de canto retos, com gavetas, o gaveteiro deverá possuir medidas padrão de gaveteiro fixo. Medidas aproximadas: L=400mm x A=350mm x P = 440mm, com passa-fio.</p> <p>Fixado a uma estrutura de aço, constituída por duas colunas com pedestal, soldado a um quadro retangular horizontal fixado ao tampo.</p> <p>Tampo em MDF, com espessura de 25 mm a 36 mm, revestida com laminado melamínico de baixa pressão em ambas as faces.</p> <p>Bordos retos encabeçados com fita borda na espessura do tampo e na cor do tampo. A fixação das peças em MDF entre si ou na estrutura através de parafusos com buchas metálicas embutidas.</p> <p>Todas as partes metálicas devem receber tratamento anticorrosivo por fosfatização e acabamento em pintura em pó epóxi poliéster na cor preta.</p> <p>Todas as terminações aparentes das estruturas devem possuir fechamento metálico ou em material injetado, na cor preta.</p> <p>Laminados a serem fornecidos em uma única cor.</p> <p>Cor do móvel: preto ou carvalho atenas/similar ou nogal sevilha/similar.</p>	400	und	1.455,25	582.100,00
 <p>MARCA/FABRICANTE: LOVATH MOVEIS MODELO: lovath cooperativo</p>					
17	<p>Mesa revestida em MDF, espessura de no mínimo 25 mm, dimensões de 750 x 1200 x 600 mm (AxLxP) com tampos de canto retos, sem gavetas, com passa-fio. Fixado a uma estrutura de aço, constituída por duas colunas com pedestal, soldado no quadro</p>	200	und	1.081,25	216.250,00



	<p>central (horizontal) fixado ao tampo. Tampo em MDF, com espessura de 25 mm a 36 mm, revestida com laminado melamínico de baixa pressão em ambas as faces. Bordos retos encabeçados com fita borda na espessura do tampo e na cor do tampo. A fixação das peças em MDF entre si ou na estrutura através de parafusos com buchas metálicas embutidas. Todas as partes metálicas devem receber tratamento anticorrosivo por fosfatização e acabamento em pintura em pó epóxi poliéster na cor preta. Todas as terminações aparentes das estruturas devem possuir fechamento metálico ou em material injetado, na cor preta. Laminados a serem fornecidos em uma única cor. Cor do móvel: carvalho atenas/similar ou nogal sevilha/similar</p>  <p>MARCA/FABRICANTE: LOVATH MOVEIS MODELO: lovath cooperativo</p>				
VALOR TOTAL GRUPO 1					5.648.506,00
GRUPO 2 ARMARIOS E GAVETEIROS					
18	<p>Armário alto com duas portas pivotantes, com dimensões de 450 mm de profundidade x 800 mm de largura x 1.600 mm de altura. Tampo 25mm de espessura, Corpo, portas, prateleiras e fundo 18mm em MDF, revestido com laminado melamínico de BP. Bordos retos encabeçados com fita borda na cor do móvel. A fixação das peças em MDF entre si ou na estrutura através de parafusos com buchas metálicas embutidas. Montagem do corpo através de dispositivos de fixação metálicos. Dobradiças metálicas cromadas com abertura maior ou igual a 95º.</p>	200	und	1.968,13	393.626,00



	<p>Cada porta com puxador inteiramente metálico cromado ou niquelado. Os suportes para as prateleiras referentes aos armários, deverão ser em aço e formato "L". Base do móvel em aço e regulador de piso, na cor preta Fechadura com chaves duplas escamoteáveis. Cor do móvel: preto ou carvalho atenas/similar ou nogal sevilha/similar</p>  <p>MARCA/FABRICANTE: LOVATH MOVEIS MODELO: lovath cooperativo</p>				
19	<p>Armário Médio com duas portas pivotantes, com dimensões de 1100 x 800 x 450 mm (AxLxP), com 2 portas e duas prateleiras. Tampo 25mm de espessura, Corpo, portas, prateleiras e fundo 18mm em MDF, revestido com laminado melamínico de BP. Bordos retos encabeçados com fita borda na cor do móvel. A fixação das peças em MDF entre si ou na estrutura através de parafusos com buchas metálicas embutidas. Montagem do corpo através de dispositivos de fixação metálicos. Dobradiças metálicas cromadas com abertura maior ou igual a 95º. Cada porta com puxador inteiramente metálico cromado ou niquelado. Os suportes para as prateleiras referentes aos armários, deverão ser em aço e formato "L". Base do móvel em aço e regulador de piso, na cor preta. Fechadura com chaves duplas escamoteáveis. Cor do móvel: preto ou carvalho atenas/similar ou nogal sevilha/similar.</p>	400	und	1.520,00	608.000,00


	 <p>MARCA/FABRICANTE: LOVATH MOVEIS MODELO: lovath cooperativo</p>				
20	<p>Armário baixo com duas portas pivotantes, com dimensões de 750 x 800 x 450 mm (AxLxP), com 2 portas e prateleira. Tampo 25mm de espessura, Corpo, portas, prateleiras e fundo 18mm em MDF, revestido com laminado melamínico de BP. Bordos retos encabeçados com fita borda na cor do móvel. A fixação das peças em MDF entre si ou na estrutura através de parafusos com buchas metálicas embutidas. Montagem do corpo através de dispositivos de fixação metálicos. Dobradiças metálicas cromadas com abertura maior ou igual a 95º Cada porta com puxador inteiramente metálico cromado ou niquelado. Os suportes para as prateleiras referentes aos armários, deverão ser em aço e formato "L". Base do móvel em aço e regulador de piso, na cor preta Fechadura com chaves duplas escamoteáveis. Cor do móvel: preto ou carvalho atenas/similar ou nogal sevilha/similar.</p>  <p>MARCA/FABRICANTE: LOVATH MOVEIS MODELO: lovath cooperativo</p>	500	und	1.289,17	644.585,00


21	<p>Gaveteiro volante (com rodízio) com dimensões de 600 x 400 x 500 mm (AxLxP) possuindo três gavetas e puxadores com fechadura escamoteável.</p> <p>Tampo de madeira aglomerada ou MDF, com espessura mínima de 22 mm, revestido com laminado melamínico de BP.</p> <p>Bases, laterais e portas das gavetas com MDF com o mínimo 15 mm com a mesma cor do tampo A fixação das peças em MDF entre si ou na estrutura através de parafusos com buchas metálicas embutidas.</p> <p>Montagem do corpo através de dispositivos de fixação metálicos com sistema excêntrico.</p> <p>As gavetas confeccionadas em chapa de aço 24 (0,60 mm) de espessura, com deslizamento suave sobre corrediças em aço com vista da gaveta em MDF de 15 mm de espessura</p> <p>Um puxador por gaveta, inteiramente metálico cromado ou niquelado.</p> <p>Cor do móvel: preto ou carvalho atenas/similar ou nogal sevilha/similar</p>  <p>MARCA/FABRICANTE: LOVATH MOVEIS MODELO: lovath cooperativo</p>	2000	und	1.122,38	2.244.760,00
22	<p>Armário simples multiuso, tipo torre (sem portas) em MDF, sapatas com regulagem de altura sem ser aparente.</p> <p>Dimensões de 600 mm de largura x 400 mm de profundidade x 1800 mm de altura.</p> <p>Corpo, tampo, prateleiras e fundo em MDF, com espessura mínima de 25 mm.</p> <p>Bordos retos encabeçados com fita borda na espessura e na cor do móvel A fixação das peças em MDF entre si ou na estrutura através de parafusos com buchas metálicas embutidas.</p> <p>As prateleiras, deverão ser fixadas nas laterais sem fixação aparente.</p> <p>Cor do móvel: preto, nogal sevilha/similar ou carvalho atenas/similar</p>	400	und	1.197,00	478.800,00

	 <p>MARCA/FABRICANTE: LOVATH MOVEIS MODELO: lovath cooperativo</p>				
23	<p>Armário simples multiuso, tipo nicho (sem portas) em MDF, sapatas com regulagem de altura sem ser aparente. Dimensões de 400 mm de largura x 300 mm de profundidade x 400 mm de altura. Corpo, tampo e fundo em MDF, com espessura mínima de 25 mm. Bordos retos encabeçados com fita borda na espessura e na cor do móvel. A fixação das peças em MDF entre si ou na estrutura através de parafusos com buchas metálicas embutidas Cor do móvel: preto, nogal sevilha/similar ou carvalho atenas/similar.</p>  <p>MARCA/FABRICANTE: LOVATH MOVEIS MODELO: lovath cooperativo</p>	200	und	490,38	98.076,00
24	<p>Armário simples multiuso, tipo nicho (sem portas) em MDF, sapatas com regulagem de altura sem ser aparente. Dimensões de 1.000 mm de largura x 300 mm de profundidade x 400 mm de altura. Corpo, tampo, prateleiras, com espessura mínima de 40 mm. e fundo mínimo 25mm, em MDF Bordos retos encabeçados com fita borda na espessura e na cor do móvel. A fixação das peças em MDF entre si ou na estrutura através de parafusos com buchas metálicas embutidas. Cor do móvel: preto, nogal sevilha/similar ou</p>	400	und	822,50	329.000,00

	<p>carvalho atenas/similar.</p>  <p>MARCA/FABRICANTE: LOVATH MOVEIS MODELO: lovath cooperativo</p>				
25	<p>Armário com 2 portas e prateleira acima com dimensões aproximadas: 800 mm x 1000 mm x 450 mm (AxLxP), Tampo e lateral com MDF de no mínimo de 36 mm revestidos com baixa pressão, fundo de no mínimo 18mm. Bases e portas do móvel com MDF com o mínimo 22 mm com a mesma cor do móvel, sem parafusos aparente nas laterais e fundo Bordos retos encabeçados com fita borda na espessura e na cor do móvel. A fixação das peças em MDF entre si ou na estrutura através de parafusos com buchas metálicas embutidas. Fechadura com chaves duplas escamoteáveis. Base do móvel em aço e regulador de piso, na cor preta Cor do móvel: preto ou carvalho atenas/similar ou nogal sevilha/similar</p>  <p>MARCA/FABRICANTE: LOVATH MOVEIS MODELO: lovath cooperativo</p>	400	und	1.200,00	480.000,00
26	<p>Armário Estante Multiúso (apoio para mesa de Desembargadores - Plenário) Armário simples multiuso (sem portas) em MDF, sapatas com regulagem de altura sem ser aparente. Dimensões de 450 mm de largura x 700 mm de profundidade x 750 mm de altura. Corpo, tampo e fundo em MDF, com espessura mínima de 25 mm. Bordos retos encabeçados com fita borda na espessura e na cor do móvel. A fixação das peças em MDF entre si ou na estrutura através de parafusos com buchas metálicas embutidas Cor do móvel: preto, nogal sevilha/similar ou carvalho atenas/similar</p>	100	und	770,25	77.025,00

	 <p>MARCA/FABRICANTE: LOVATH MOVEIS MODELO: lovath cooperativo</p>				
27	<p>Armário suspenso de bancada com duas portas pivotantes, com dimensões de 700 x 800 x 300 mm (AxLxP), com 2 portas e prateleira.</p> <p>Corpo, tampo, portas, prateleiras e fundo em MDF, com espessura mínima de 18 mm, revestido com laminado melamínico de BP. Bordos retos encabeçados com fita borda na cor do móvel.</p> <p>A fixação das peças em MDF entre si ou na estrutura através de parafusos com buchas metálicas embutidas.</p> <p>Montagem do corpo através de dispositivos de fixação metálicos.</p> <p>Dobradiças metálicas cromadas com abertura maior ou igual a 95º.</p> <p>Cada porta com puxador inteiramente metálico cromado ou niquelado.</p> <p>Os suportes para as prateleiras referentes aos armários, deverão ser em aço e formato "L".</p> <p>Fechadura com chaves duplas escamoteáveis.</p> <p>Cor do móvel: preto ou carvalho atenas/similar ou nogal sevilha/similar.</p>  <p>MARCA/FABRICANTE: LOVATH MOVEIS MODELO: lovath cooperativo</p>	400	und	1.116,00	446.400,00

28	<p>Armário para bancada com duas portas pivotantes, com dimensões de 700 x 800 x 470 mm (AxLxP), com 2 portas e prateleira, com espaço para sifão.</p> <p>Corpo, tampo (acabamento de borda do armário), portas, prateleiras e fundo em MDF, com espessura mínima de 18 mm, revestido com laminado melamínico de BP.</p> <p>Bordos retos encabeçados com fita borda na cor do móvel.</p> <p>Pés niveladores em aço cromado de 12cm.</p> <p>A fixação das peças em MDF entre si ou na estrutura através de parafusos com buchas metálicas embutidas.</p> <p>Montagem do corpo através de dispositivos de fixação metálicos.</p> <p>Dobradiças metálicas cromadas com abertura maior ou igual a 95°.</p> <p>Cada porta com puxador inteiramente metálico cromado ou niquelado.</p> <p>Os suportes para as prateleiras referentes aos armários, deverão ser em aço e formato "L".</p> <p>Fechadura com chaves duplas escamoteáveis.</p> <p>Cor do móvel: preto ou carvalho atenas/similar ou nogal sevilha/similar.</p>  <p>MARCA/FABRICANTE: LOVATH MOVEIS MODELO: lovath cooperativo</p>	400	und	1.174,50	469.800,00
VALOR TOTAL GRUPO 2					6.270.072,00
ITENS NÃO AGRUPADOS					
43	<p>Painel em MDF, revestida em laminado melamínico de 18 mm com dimensões de 750 x 800 x 800 mm (AxLxP) com canto retos, constituída por duas colunas como pedestal,</p> <p>O painel de MDF revestido pelas duas faces com laminado melamínico de baixa pressão com textura de madeira na cor preta na parte interna do móvel e na cor nogal sevilha/similar na parte externa ou na opção toda as partes do MDF preta.</p> <p>As bordas revestidas com fita borda na cor do painel, coladas pelo processo HOT-MELT.</p> <p>A fixação das peças em MDF entre si ou na estrutura através de parafusos com buchas metálicas embutidas.</p>	400	UND	1.575,00	630.000,00

	<p>Regulador de piso, na cor preta. Cor do móvel: todo preto ou preto e nogal sevilha/similar.</p>  <p>MARCA/FABRICANTE: LOVATH MOVEIS MODELO: lovath cooperativo</p>				
VALOR TOTAL ITEM 43					630.000,00
44	<p>Base Totem em MDF, revestida em laminado melamínico de 25 mm com dimensões de 500 x 900 x 005 mm (AxLxP) com canto retos, constituída por duas colunas para apoio do totem de vidro refletivo.</p> <p>Duas colunas em MDF (apoiada na base) revestida em laminado melamínico de 25 mm com dimensões de 150 x 900 x 405 mm (AxLxP) cada, com canto retos</p> <p>Vidro refletivo de 8mm revestido pelas duas faces com laminado refletivo na cor a definir.</p> <p>As bordas revestidas com fita borda na cor da base, coladas pelo processo HOT-MELT.</p> <p>A fixação das peças em MDF entre si através de parafusos com buchas metálicas embutidas.</p> <p>Regulador de piso, na cor preta, não aparente.</p> <p>Cor do móvel: todo preto ou nogal sevilha/similar.</p>	200	UND	2.300,00	460.000,00

	 <p>MARCA/FABRICANTE: LOVATH MOVEIS MODELO: lovath cooperativo</p>				
VALOR TOTAL DO ITEM 44					460.000,00

Imagens meramente ilustrativas

CONDIÇÕES GERAIS

Declaramos que o preço inclui todos os custos com materiais, mão-de-obra, transportes, carga e descarga, bem como todos os elementos que garantam a prestação do objeto do presente Pregão dentro das exigências das normas, especificações e detalhes, remunerações e quaisquer outros encargos que incidam sobre a obrigação dessa prestação;

Prazo de validade da proposta: 60(sessenta) dias

Prazo para entrega: 60 (sessenta) dias corridos, contados a partir do recebimento da Nota de Empenho..

Prazo de Garantia: 05(cinco) anosl.

Para fins de assinatura do Contrato da presente licitação, indicamos o Sr. HALLISSON DE OLIVEIRA NASCIMENTO, RG N°1522553, CPF N°63643561172, Gerente de marcenaria, sócio-diretor residente a SMPW Qd 22 conj02 lote 06 casa G Park Way, como responsável legal desta empresa

Atenciosamente,

Brasília, 16 de setembro de 2021

CONSTRUTEX COMERCIAL TÉCNICA LTDA-EPP
HALLISSON DE OLIVEIRA NASCIMENTO
Sócio proprietário