



PODER JUDICIÁRIO

**TRIBUNAL DE JUSTIÇA
DO ESTADO DO AMAZONAS**

RELATÓRIO DE DESEMPENHO DO PLANO DE LOGÍSTICA SUSTENTÁVEL DE 2024

**DIVISÃO DE INCLUSÃO, ACESSIBILIDADE E SUSTENTABILIDADE E
SUBCOMITÊ DE LOGÍSTICA SUSTENTÁVEL**

BIÊNIO 2025-2026

Presidente do Tribunal de Justiça do Estado do Amazonas
Desembargador Jomar Ricardo Saunders Fernandes

Vice-Presidente do Tribunal de Justiça do Estado do Amazonas
Desembargador Airton Luís Corrêa Gentil

Corregedor-Geral de Justiça do Estado do Amazonas
Desembargador José Hamilton Saraiva dos Santos

Manaus, 21 de fevereiro de 2025.

SUBCOMITÊ DE LOGÍSTICA SUSTENTÁVEL

Desembargador Délcio Luis Santos - Presidente do Subcomitê;

Dr. Antônio Itamar de Sousa Gonzaga - Juiz de Direito;

André de Carvalho Lima - Representante da Secretaria de Infraestrutura;

Nélia Freitas Nogueira Vieira - Diretora da Divisão de Patrimônio e Material;

Taymon Chris Moura Canté - Representante da Divisão de Infraestrutura de Tecnologia da Informação;

Ana Cyra Saunders Fernandes Coelho - Secretária de Serviços Integrados de Saúde;

Thiago Lima Santos - Diretor da Divisão de Compras e Operações;

Jussara Ferreira Barroncas de Assunção - Representante da Secretaria de Gestão de Pessoas;

Vitor de Andrade Lima - Representante da Auditoria Interna;

Andréa Farias Asmus Carneiro - Representante da Vara Especializada do Meio Ambiente;

Monike Saldanha Antony - Diretora da Divisão de Inclusão, Acessibilidade e Sustentabilidade;

Tháís Fernandes Machado - Secretária do Subcomitê.

DIVISÃO DE INCLUSÃO, ACESSIBILIDADE E SUSTENTABILIDADE

Monike Saldanha Antony - Diretora

Ivan Cheik Furtado - Chefe da Seção de Sustentabilidade

Cláudio Eloy da Silva Júnior - Chefe de Seção de Inclusão e Acessibilidade

Thaís Fernandes Machado - Assistente Judiciário

Alex Samyr da Silva Araujo - Assistente Judiciário

Vanessa Nogueira Lima - Supervisora

Gabriel Freitas Viana - Secretariado

Vicente de Paula Vieira Colombo - Secretariado

Ana Luisa Negreiros Monteiro - Estagiária

Camilli de Cássia Silva Ribeiro - Estagiária

Lorena Dias Henemann - Estagiária

Monise Magalhães da Silva - Estagiária

Staice da Silva Pinto - Estagiária

Rayssa Emile Neves da Costa - Jovem Aprendiz

SUMÁRIO

1. INDICADORES AMBIENTAIS E ECONÔMICOS DO PLS - TJAM	3
2. A DIVISÃO DE INCLUSÃO, ACESSIBILIDADE E SUSTENTABILIDADE E O SUBCOMITÊ DE LOGÍSTICA SUSTENTÁVEL DO TJAM.....	5
3. O DESEMPENHO PREMIADO DO TJAM E O SEU DESAFIO	6
4. RESULTADOS DOS INDICADORES DE 2024.....	7
4.1. PAPEL	7
4.2. COPOS DESCARTÁVEIS	9
4.3. ÁGUA ENVASADA EM EMBALAGEM PLÁSTICA	11
4.4. IMPRESSÃO	16
4.5. TELEFONIA	18
4.6. ENERGIA ELÉTRICA	19
4.7. ÁGUA E ESGOTO	21
4.8. GESTÃO DE RESÍDUOS.....	23
4.9. REFORMAS E CONSTRUÇÃO	29
4.10. LIMPEZA.....	30
4.11. VIGILÂNCIA	31
4.12. VEÍCULOS	31
4.13. COMBUSTÍVEL	35
4.14. APOIO AO SERVIÇO ADMINISTRATIVO – GASTOS COM SERVIÇOS GRÁFICOS	38
4.15. AQUISIÇÕES E CONTRATAÇÕES SUSTENTÁVEIS	39
4.16. QUALIDADE DE VIDA	39
4.17. CAPACITAÇÃO EM SUSTENTABILIDADE.....	44
4.18. EQUIDADE E DIVERSIDADE.....	47
4.19. DESCARBONIZAÇÃO	54
5. ANEXOS: A. Planilha de Controle de Indicadores; B. Relatório das ações; C. Série Histórica; D. Plano de Ações de 2024 atualizado em 2025; E. Plano de Ações para 2025.....	64

APRESENTAÇÃO

As entidades públicas exercem um papel de elevada relevância e oferecem uma contribuição substancial à sociedade, em virtude de sua condição de grandes consumidoras, geradoras de resíduos e demandantes expressivas de recursos financeiros e naturais. Nesse contexto, a sustentabilidade e a preocupação com a preservação ambiental consolidaram-se como aspectos essenciais e primordiais nas agendas governamentais no âmbito global.

Nesta esteira, a Resolução nº. 400/2021 do Conselho Nacional de Justiça – CNJ disciplinou a elaboração e a implantação do Plano de Logística Sustentável – PLS do Poder Judiciário, recomendando a adoção de modelos de gestão organizacional e de processos estruturados na promoção da sustentabilidade ambiental, econômica e social, bem como estimulou a reflexão ambiental, o consumo e a gestão dos recursos naturais pelos órgãos do Poder Judiciário.

O Plano de Logística Sustentável – PLS possibilita a implementação de ações, indicadores e metas, configurando ferramenta essencial para o gestor promover o planejamento sustentável e a racionalização dos gastos e dos processos, atuando ainda como estímulo a uma gestão inovadora, com fundamento na transparência e na informação, com a definição clara das ações, metas, prazos de execução, monitoramento e avaliação.

O Tribunal de Justiça do Amazonas, por meio do Subcomitê de Logística Sustentável, apresenta o Relatório de Desempenho do Plano de Logística Sustentável de 2024 com a consolidação dos resultados alcançados, a evolução do desempenho dos indicadores estratégicos, e a identificação das ações a serem desenvolvidas no ano de 2025.

OBJETIVO GERAL

Em consonância com a Política Nacional de Resíduos Sólidos, o PLS objetiva o uso sustentável de recursos naturais e bens públicos, a redução do desperdício e o consumo consciente de materiais, além de fomentar a inclusão de práticas relacionadas à tríade sustentabilidade, racionalização e consumo consciente.

OBJETIVOS ESPECÍFICOS

1. Aperfeiçoar as ações socioambientais já realizadas;
2. Orientar a realização de ações que importem em aprimoramento contínuo do gasto público;
3. Fomentar a utilização de forma racional e sustentável dos recursos naturais, bens públicos e materiais;
4. Promover contratações sustentáveis;
5. Incentivar critérios de sustentabilidade nos projetos de reformas e construções;
6. Fomentar a sensibilização e a capacitação em matéria socioambiental para os servidores, os magistrados e os jurisdicionados;
7. Promover o desenvolvimento de ações que visem à qualidade de vida no ambiente de trabalho;
8. Estimular a redução do impacto negativo ambiental aprimorando as ações voltadas à gestão de resíduos sólidos;
9. Estimular ações para o uso racional dos recursos naturais e bens públicos;
10. Incentivar a melhoria do processo de fluxo de materiais, de serviços e de informações considerando a proteção ambiental e o desenvolvimento sustentável.

1. INDICADORES AMBIENTAIS E ECONÔMICOS DO PLS - TJAM

Os indicadores ambientais e econômicos do Plano de Logística Sustentável (PLS) estão estruturados conforme estabelecido na Resolução nº. 400/2021 do Conselho Nacional de Justiça.

Ressalta-se que o PLS se encontra alinhado ao planejamento estratégico 2021-2026, pois o atributo de valor “Responsabilidade Social e Ambiental” estabelece que as metas a serem atingidas devem respeitar as práticas de sustentabilidade.

Abaixo, seguem elencados os temas e os indicadores do PLS-TJAM:

- a) Uso eficiente de insumos, materiais e serviços:
 - Papel; Copos descartáveis; Água envasada; Impressão; Telefonia; Limpeza; Vigilância; Serviços gráficos;
- b) Energia elétrica;
- c) Água e esgoto;
- d) Gestão de resíduos;
- e) Qualidade de vida no ambiente de trabalho;
- f) Sensibilização e capacitação contínua do quadro de pessoal e, no que couber, do quadro auxiliar e, quando for o caso, de outras partes interessadas:
 - Capacitação em sustentabilidade.

- g) Deslocamento de pessoal a serviço, bens e materiais, considerando todos os meios de transporte, com foco na redução de gastos e de emissões de substâncias poluentes
 - Veículos; Combustíveis;
- h) Obras de reformas e leiaute
 - Reformas e Construção.
- i) Equidade e diversidade;
- j) Aquisições e contratações sustentáveis;
- k) Descarbonização.

2. A DIVISÃO DE INCLUSÃO, ACESSIBILIDADE E SUSTENTABILIDADE E O SUBCOMITÊ DE LOGÍSTICA SUSTENTÁVEL DO TJAM

Compete à **Divisão de Inclusão, Acessibilidade e Sustentabilidade do TJAM** a coleta, o registro, a análise e o acompanhamento dos indicadores ambientais que compõem este Relatório Anual de Desempenho, assim como o envio mensal dos indicadores ao Conselho Nacional de Justiça (CNJ).

A Divisão de Inclusão, Acessibilidade e Sustentabilidade do TJAM foi instituída pela Resolução n.º 56/2023, de 07/11/2023, fundamentada na Resolução n.º 400/2021 do CNJ.

Os resultados apurados relativos aos indicadores de desempenho e às ações do Plano de Logística Sustentável – PLS do TJAM são avaliados pelo **Subcomitê de Logística Sustentável** e compõem este Relatório Anual de Desempenho.

Compete ao Subcomitê deliberar sobre os indicadores e metas do PLS, avaliar e aprovar os relatórios de desempenho do PLS, propor sua revisão, sugerir tarefas e iniciativas às unidades para o alcance das metas e realização das ações propostas no PLS.

O Subcomitê de Logística Sustentável do TJAM foi instituído pela Portaria n.º 684/2017-PTJ, de 27/03/2017, fundamentada na Resolução n.º 201/2015 do CNJ, atualizada pela Resolução n.º 400/2021-CNJ.

3. O DESEMPENHO PREMIADO DO TJAM E O SEU DESAFIO

O Tribunal de Justiça do Estado do Amazonas (TJAM) foi premiado com o 1º lugar no Ranking Socioambiental do Poder Judiciário nos anos de 2023 e 2024, consolidando-se como referência nacional na área socioambiental.

Essa conquista reafirma o compromisso do TJAM com a sustentabilidade na gestão pública através da adoção de práticas e políticas que equilibram o desenvolvimento socioeconômico com a preservação ambiental e o uso responsável dos recursos públicos.

No entanto, à medida que o TJAM se mantém entre os primeiros apresentados, o desafio de continuar avançando torna-se cada vez maior, considerando os esforços significativos já empreendidos para racionalizar o uso de recursos naturais e promover uma gestão sustentável.

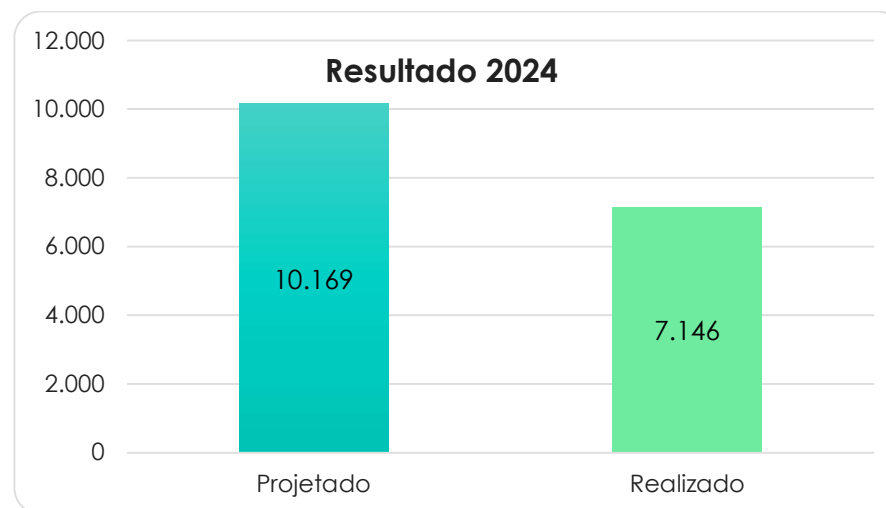
4. RESULTADOS DOS INDICADORES DE 2024

4.1. PAPEL

4.1.1. CONSUMO DE PAPEL

INDICADOR E META	
Indicador	Consumo de papel (resmas).
Meta	Reduzir em 5% o consumo de resmas de papel no ano de 2024 em relação a 2019 (PLS 2021-2026).
Responsável	Divisão de Patrimônio e Material.

RESULTADOS PROJETADOS E REALIZADOS		
	2023	2024
Projetado	10.062	10.169
Realizado	7.124	7.146



Desempenho: meta alcançada.

Obs.: as ações e suas etapas realizadas estão descritas no Anexo D - Plano de Ações de 2024 atualizado em 2025.

4.1.2. GASTO COM PAPEL

INDICADOR E META	
Indicador	Gasto com papel (resmas).
Meta	Não há meta para o gasto com papel. Há meta para a redução do consumo de papel (item antecedente).
Responsável	Divisão de Patrimônio e Material.

RESULTADOS REALIZADOS		
	2023	2024
Realizado	R\$ 147.302,72	R\$ 139.708,57



Em 2024, **houve a redução do gasto do indicador em 5,16%** em relação a 2023. Para indicadores de valores, não são atribuídas metas em razão da inflação dos preços de mercado. Há meta para a redução do consumo (item antecedente).

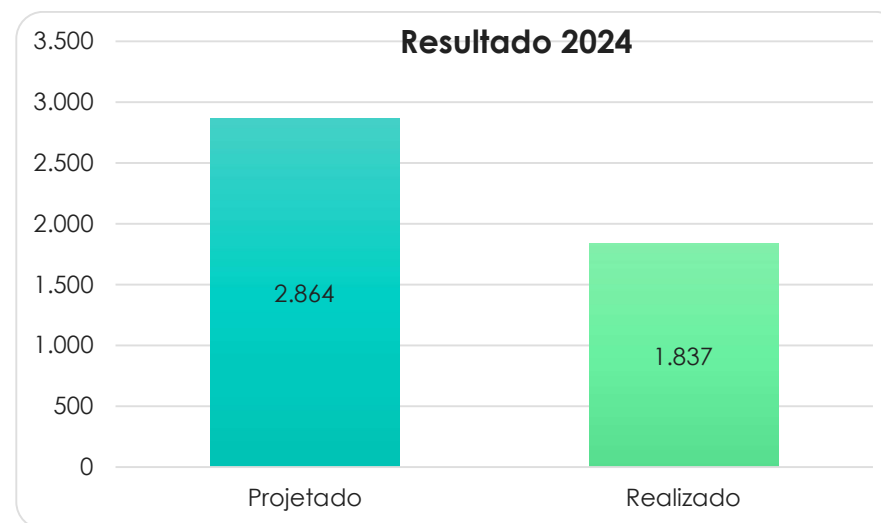
Obs.: as ações e suas etapas realizadas estão descritas no Anexo D - Plano de Ações de 2024 atualizado em 2025.

4.2. COPOS DESCARTÁVEIS

4.2.1. CONSUMO DE COPOS DESCARTÁVEIS

INDICADOR E META	
Indicador	Consumo de copos descartáveis de água e café (pacotes com centos).
Meta	Reduzir o consumo de copos descartáveis de água e de café em 5% no ano de 2024 em relação a 2019 (PLS 2021-2026).
Responsável	Divisão de Patrimônio e Material.

RESULTADOS PROJETADOS E REALIZADOS		
	2023	2024
Projetado	2.834	2.864
Realizado	2.089	1.837



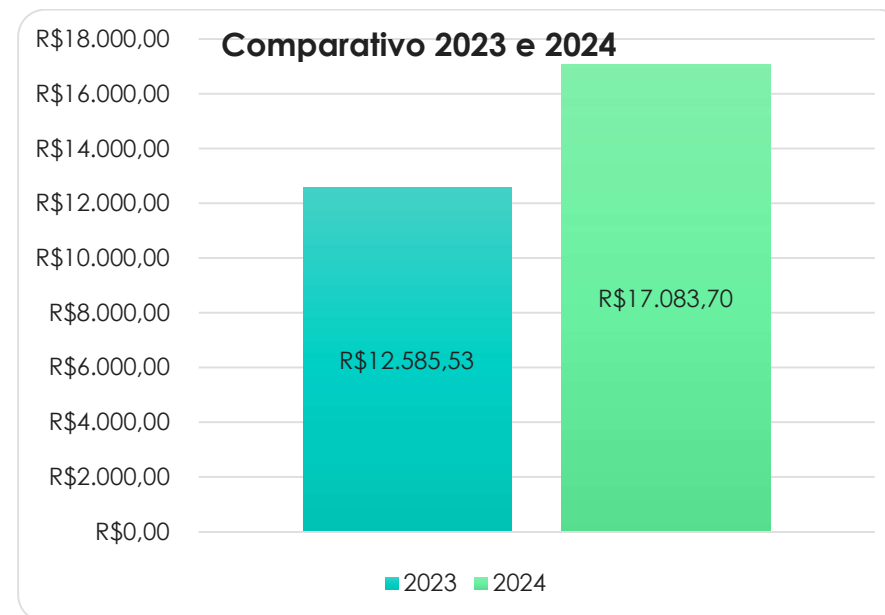
Desempenho: meta alcançada.

Obs.: as ações e suas etapas realizadas estão descritas no Anexo D - Plano de Ações de 2024 atualizado em 2025.

4.2.2. GASTO COM COPOS DESCARTÁVEIS

INDICADOR E META	
Indicador	Gastos com copos descartáveis de água e café (R\$).
Meta	Não há meta para o gasto com copos descartáveis. Há meta para a redução do consumo de copos (item antecedente).
Responsável	Divisão de Patrimônio e Material.

RESULTADOS REALIZADOS		
	2023	2024
Realizado	R\$ 12.585,53	R\$ 17.083,70



Em 2024, houve o aumento do gasto do indicador em **35,74%** em relação a 2023. Para indicadores de valores não são atribuídas metas em razão da inflação dos preços de mercado. Há meta para a redução do consumo (item antecedente).

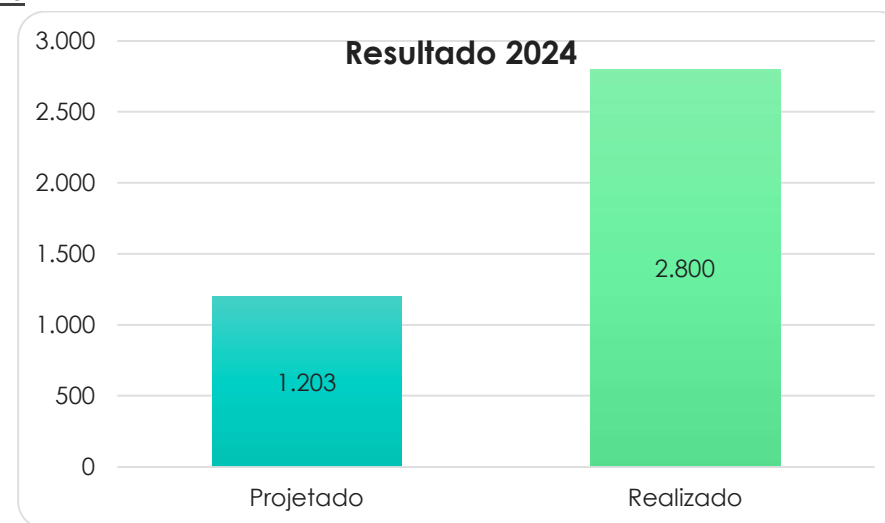
Obs.: as ações e suas etapas realizadas estão descritas no Anexo D - Plano de Ações de 2024 atualizado em 2025.

4.3. ÁGUA ENVASADA EM EMBALAGEM PLÁSTICA

4.3.1. CONSUMO DE ÁGUA ENVASADA EM EMBALAGENS DESCARTÁVEIS

INDICADOR E META	
Indicador	Consumo de água envasada em embalagens descartáveis (unidades).
Meta	Reduzir o consumo de água envasada em 5% no ano de 2024.
Responsável	Divisão de Compras e Operações.

RESULTADOS PROJETADOS E REALIZADOS		
	2023	2024
Projetado	1.190	1.203
Realizado	2.568	2.800



Desempenho: meta não alcançada.

Em 2024, houve o aumento do consumo do indicador em **132,35%** em relação à meta projetada (resultado/ano base de 2019).

Obs.: as ações e suas etapas realizadas estão descritas no Anexo D - Plano de Ações de 2024 atualizado em 2025.

4.3.2. GASTOS COM ÁGUA ENVASADA EM EMBALAGENS DESCARTÁVEIS

INDICADOR E META	
Indicador	Gastos de água envasada em embalagens descartáveis (R\$).
Meta	Não há meta para o gasto com água envasada. Há meta para a redução do consumo de água envasada (item antecedente).
Responsável	Divisão de Compras e Operações.

RESULTADOS REALIZADOS		
	2023	2024
Realizado	R\$ 23.433,72	R\$ 23.520



Em 2024, houve o aumento do gasto do indicador em **0,37%** em relação a 2023. Para indicadores de valores não são atribuídas metas em razão da inflação dos preços de mercado. Há meta para a redução do consumo (item antecedente).

Obs.: as ações e suas etapas realizadas estão descritas no Anexo D - Plano de Ações de 2024 atualizado em 2025.

4.3.3. CONSUMO DE EMBALAGENS RETORNÁVEIS PARA ÁGUA MINERAL

INDICADOR E META	
Indicador	Consumo de Embalagens retornáveis para água mineral
Meta	Reduzir o Consumo de Embalagens retornáveis para água mineral em 5% no ano de 2024.
Responsável	Divisão de Compras e Operações.

RESULTADOS REALIZADOS		
	2023	2024
Projetado	22.698	22.939
Realizado	25.402	27.687



Desempenho: meta não alcançada.

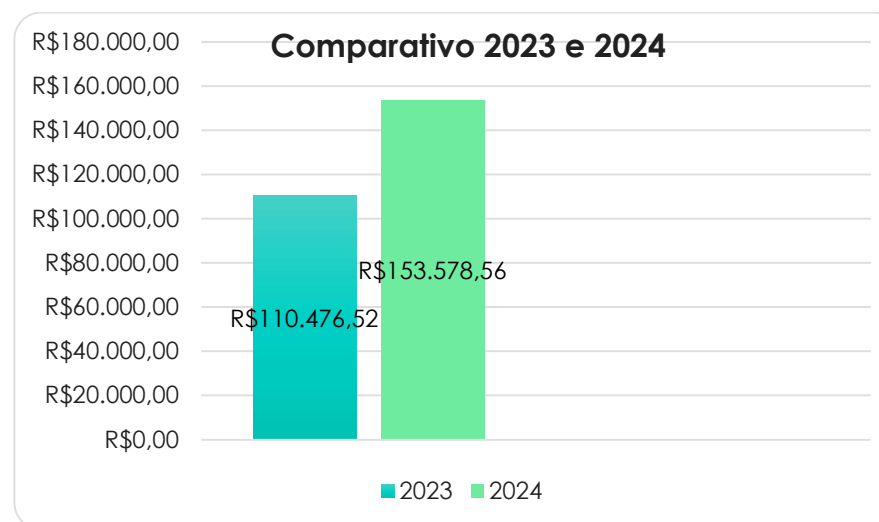
Em 2024, houve o aumento do consumo do indicador em **20,7%** em relação à meta projetada (resultado/ano base de 2019). Ressalta-se que, com o aumento do número de servidores ao longo dos anos, é desafiador obter a redução no consumo de água.

Obs.: as ações e suas etapas realizadas estão descritas no Anexo D - Plano de Ações de 2024 atualizado em 2025.

4.3.4. GASTO COM ÁGUA MINERAL EM EMBALAGENS RETORNÁVEIS

INDICADOR E META	
Indicador	Gastos de com água mineral em embalagens retornáveis (R\$).
Meta	Não há meta para o Gastos de com água mineral em embalagens retornáveis. Há meta para a redução do Consumo de Embalagens retornáveis para água mineral (item antecedente).
Responsável	Divisão de Compras e Operações.

RESULTADOS REALIZADOS		
	2023	2024
Realizado	R\$ 110.476,52	R\$ 153.578,56



Em 2024, houve o aumento do gasto do indicador em **39%** em relação a 2023. Para indicadores de valores não são atribuídas metas em razão da inflação dos preços de mercado. Há meta para a redução do consumo (item antecedente).

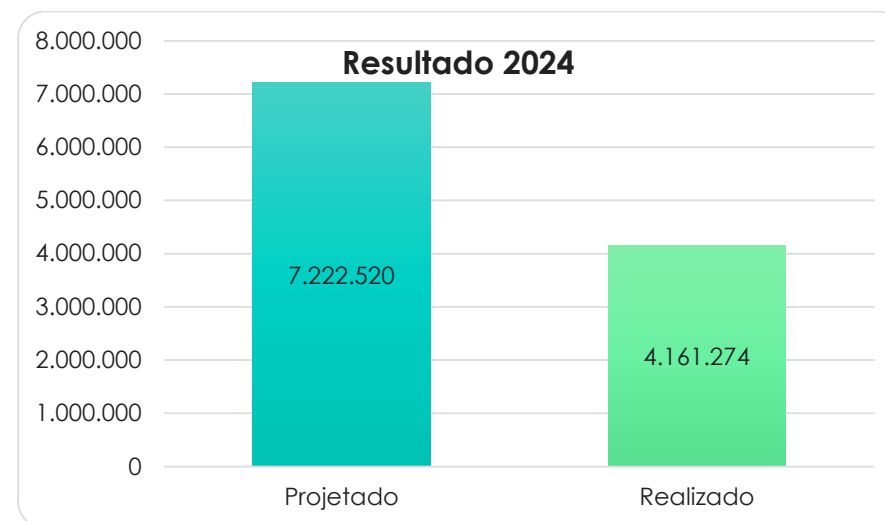
Obs.: as ações e suas etapas realizadas estão descritas no Anexo D - Plano de Ações de 2024 atualizado em 2025.

4.4. IMPRESSÃO

4.4.1. QUANTIDADE DE IMPRESSÕES

INDICADOR E META	
Indicador	Quantidade de impressões (folha impressa).
Meta	Reduzir a quantidade de impressão em 6% no ano de 2024.
Responsável	Secretaria de Tecnologia da Informação e Comunicação.

RESULTADOS PROJETADOS E REALIZADOS		
	2023	2024
Projetado	7.068.849	7.222.520
Realizado	4.288.296	4.161.274



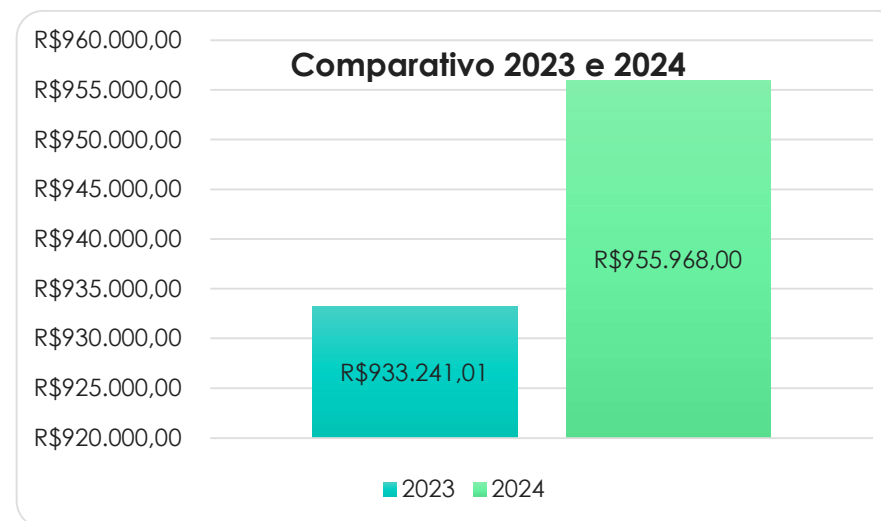
Desempenho: meta alcançada.

Obs.: as ações e suas etapas realizadas estão descritas no Anexo D - Plano de Ações de 2024 atualizado em 2025.

4.4.2. GASTO COM CONTRATOS DE TERCEIRIZAÇÃO DE IMPRESSÕES

INDICADOR E META	
Indicador	Gasto com contratos de terceirização de impressão (R\$).
Meta	Não há meta para o gasto com contratos de terceirização de impressão. Há meta para a redução da quantidade de impressões (item antecedente).
Responsável	Secretaria de Tecnologia da Informação e Comunicação.

RESULTADOS REALIZADOS		
	2023	2024
Realizado	R\$ 933.241,01	R\$ 955.968,00



Em 2024, houve o aumento no gasto do indicador em **2,43%** em relação a 2023. Para indicadores de valores não são atribuídas metas em razão da inflação dos preços de mercado. Há meta para a redução do consumo (item antecedente).

Obs.: as ações e suas etapas realizadas estão descritas no Anexo D - Plano de Ações de 2024 atualizado em 2025.

4.5. TELEFONIA

4.5.1. TELEFONIA FIXA

INDICADOR E META	
Indicador	Gastos com telefonia fixa (R\$).
Meta	Reduzir os gastos de telefonia fixa em 5% no ano de 2024.
Responsável	Secretaria de Tecnologia da Informação e Comunicação.

RESULTADOS PROJETADOS E REALIZADOS		
	2023	2024
Projetado	R\$ 133.686,04	R\$ 135.108,00
Realizado	R\$ 164.853,83	R\$ 166.875,33



Desempenho: meta não alcançada.

Em 2024, houve o aumento no gasto do indicador em **23,51%** em relação à meta projetada (resultado/ano base de 2019).

Obs.: as ações e suas etapas realizadas estão descritas no Anexo D - Plano de Ações de 2024 atualizado em 2025.

4.5.2. TELEFONIA MÓVEL

INDICADOR E META	
Indicador	Gastos com telefonia móvel (R\$).
Meta	Reduzir os gastos de telefonia em 5% no ano de 2024.
Responsável	Secretaria de Tecnologia da Informação e Comunicação.

RESULTADOS PROJETADOS E REALIZADOS		
	2023	2024
Projetado	-	373.370,00
Realizado	R\$ 393.021,60	R\$ 471.417,57



Desempenho: meta não alcançada.

Em 2024, houve o aumento no gasto do indicador em **26,26%** em relação ao realizado em 2023.

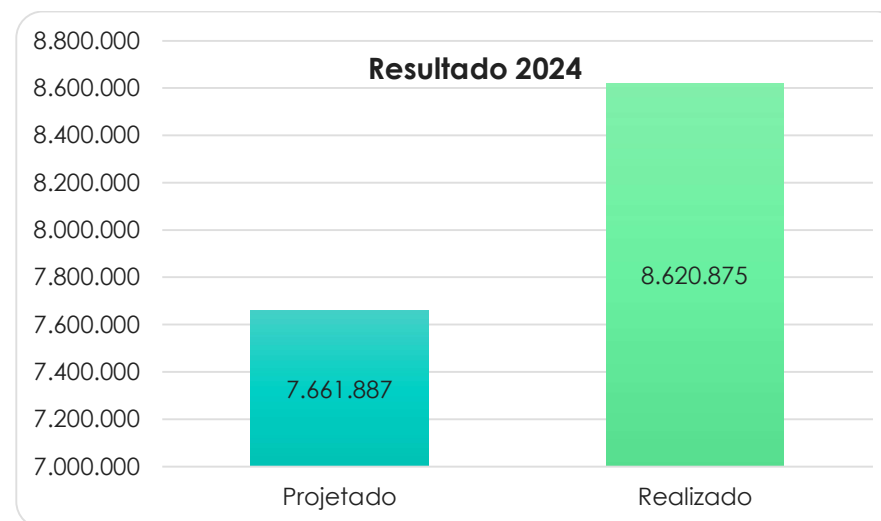
Obs.: as ações e suas etapas realizadas estão descritas no Anexo D - Plano de Ações de 2024 atualizado em 2025.

4.6. ENERGIA ELÉTRICA

4.6.1. CONSUMO DE ENERGIA ELÉTRICA

INDICADOR E META	
Indicador	Consumo com energia elétrica (KWh).
Meta	Reduzir o consumo de energia elétrica em 5% no ano de 2024.
Responsável	Secretaria de Infraestrutura.

RESULTADOS PROJETADOS E REALIZADOS		
	2023	2024
Projetado	7.661.887 KWh	7.661.887 KWh
Realizado	8.337.251 KWh	8.620.875 KWh



Desempenho: meta não alcançada.

Em 2024, houve o aumento do consumo do indicador em **12,52%** em relação à meta projetada (resultado/ano base de 2019).

Obs.: as ações e suas etapas realizadas estão descritas no Anexo D - Plano de Ações de 2024 atualizado em 2025.

4.6.2. GASTOS COM ENERGIA ELÉTRICA

INDICADOR E META	
Indicador	Gastos com energia elétrica (R\$).
Meta	Não há meta para o gasto com energia elétrica. Há meta para a redução do consumo de energia (item antecedente).
Responsável	Secretaria de Infraestrutura.

RESULTADOS REALIZADOS		
	2023	2024
Realizado	R\$ 6.092.249,40	R\$ 6.182.471,55



Em 2024, houve o aumento no gasto do indicador em **1,48%** em relação a 2023. Para indicadores de valores não são atribuídas metas em razão da inflação dos preços de mercado. Há meta para a redução do consumo (item antecedente).

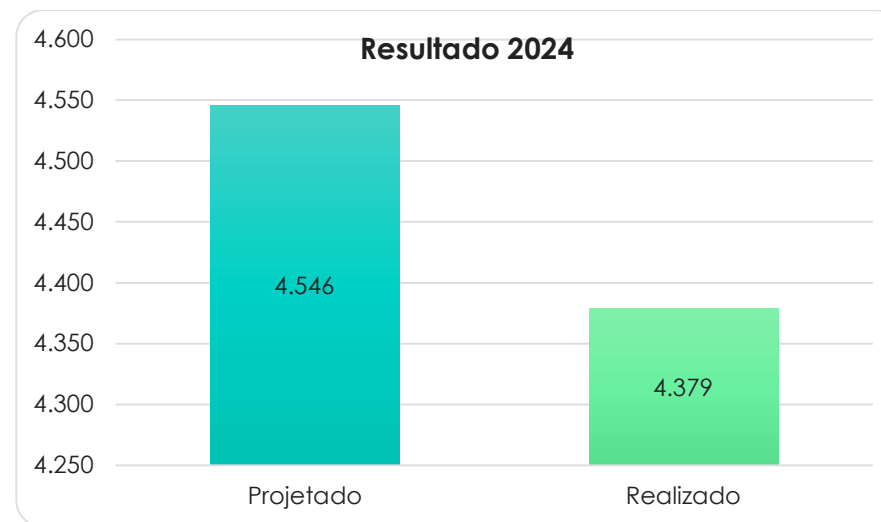
Obs.: as ações e suas etapas realizadas estão descritas no Anexo D - Plano de Ações de 2024 atualizado em 2025.

4.7. ÁGUA E ESGOTO

4.7.1. CONSUMO DE ÁGUA DA CONCESSIONÁRIA

INDICADOR E META	
Indicador	Consumo de água da concessionária (m³).
Meta	Reduzir o consumo de água em 5% no ano de 2024.
Responsável	Secretaria de Infraestrutura.

RESULTADOS PROJETADOS E REALIZADOS		
	2023	2024
Projetado	4.546 m³	4.546 m³
Realizado	4.206 m³	4.379 m³



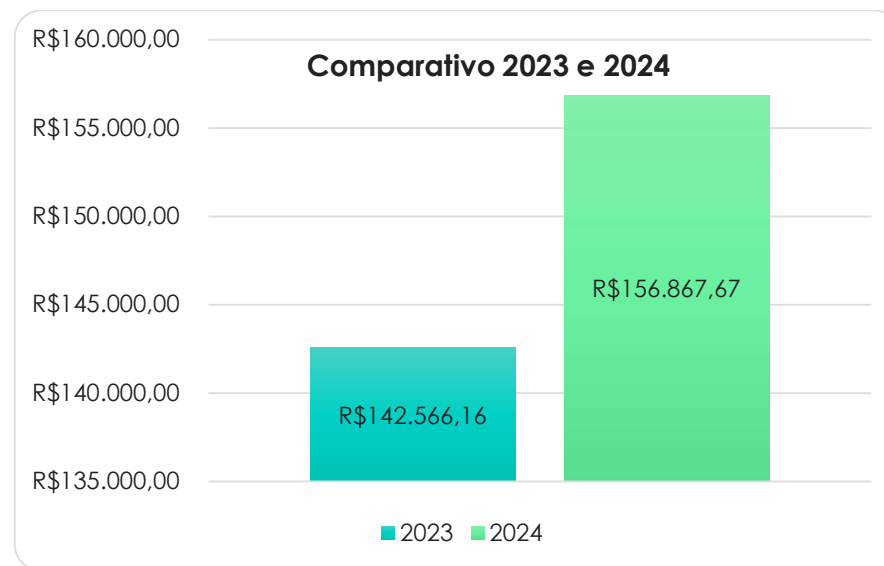
Desempenho: meta alcançada.

Obs.: as ações e suas etapas realizadas estão descritas no Anexo D - Plano de Ações de 2024 atualizado em 2025.

4.7.2. GASTO COM ÁGUA DA CONCESSIONÁRIA

INDICADOR E META	
Indicador	Gasto com água da concessionária (R\$).
Meta	Não há meta para o gasto com água da concessionária. Há meta para a redução do consumo da água (item antecedente).
Responsável	Secretaria de Infraestrutura.

RESULTADOS REALIZADOS		
	2023	2024
Realizado	R\$ 142.566,16	R\$ 156.867,67



Em 2024, houve o aumento do gasto do indicador em **10,03%** em relação a 2023. Para indicadores de valores não são atribuídas metas em razão da inflação dos preços de mercado. Há meta para a redução do consumo (item antecedente).

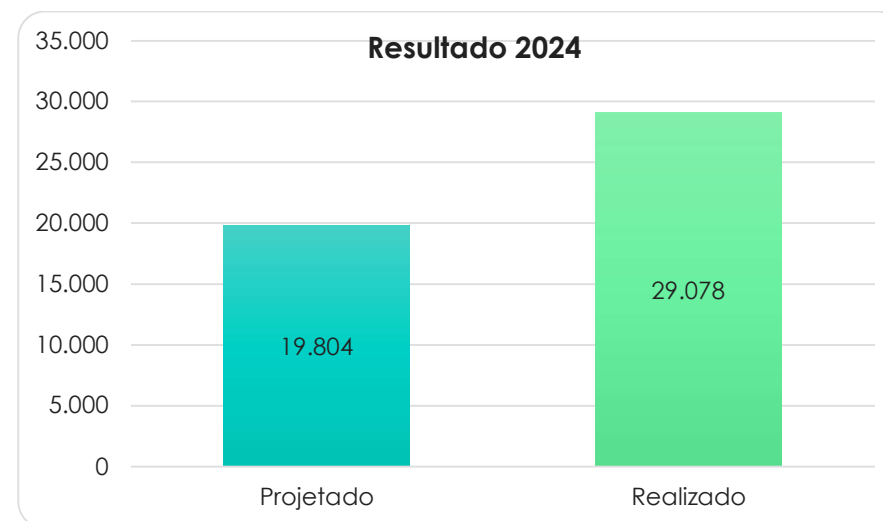
Obs.: as ações e suas etapas realizadas estão descritas no Anexo D - Plano de Ações de 2024 atualizado em 2025.

4.8. GESTÃO DE RESÍDUOS

4.8.1. COLETA SELETIVA – RECICLAGEM

INDICADOR E META	
Indicador	Destinação de resíduos sólidos à coleta seletiva.
Meta	Aumentar a destinação dos resíduos em 6% no ano de 2024.
Responsável	Divisão de Patrimônio e Material e Arquivo Central.

RESULTADOS PROJETADOS E REALIZADOS		
	2023	2024
Projetado	17.520 Kg	19.804 Kg
Realizado	11.923 Kg	29.078 Kg



Desempenho: meta alcançada.

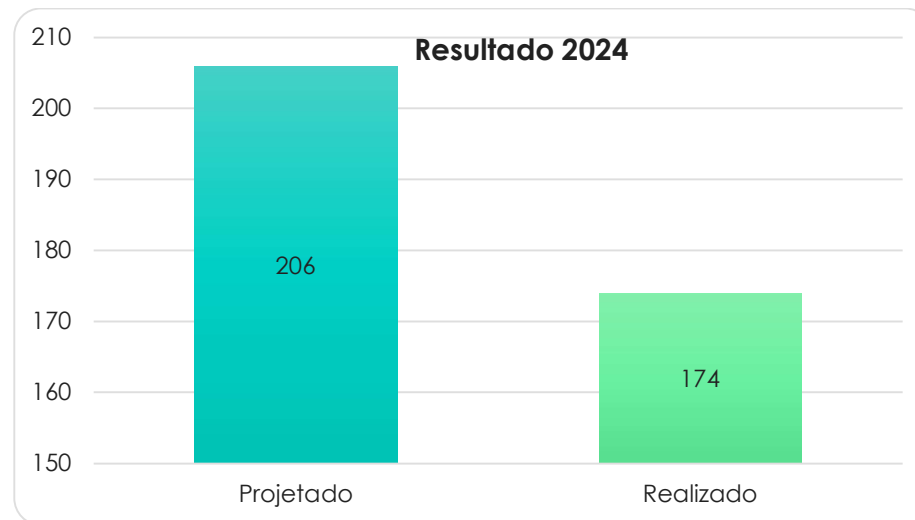
Em 2024, houve o aumento da destinação de materiais à reciclagem em **46,82%** em relação à meta projetada (resultado/ano base de 2019).

Obs.: as ações e suas etapas realizadas estão descritas no Anexo D - Plano de Ações de 2024 atualizado em 2025.

4.8.2. PILHAS E BATERIAS – LOGÍSTICA REVERSA

INDICADOR E META	
Indicador	Destinação de pilhas e baterias à logística reversa.
Meta	Aumentar a destinação dos resíduos em 6% no ano de 2024.
Responsável	Subcomitê de Logística Sustentável.

RESULTADOS PROJETADOS E REALIZADOS		
	2023	2024
Projetado	241 Kg	206 Kg
Realizado	170 Kg	174 Kg



Desempenho: meta não alcançada.

Em 2024, houve redução do indicador em **15,53%** em relação à meta projetada (resultado/ano base de 2019).

Obs.: as ações e suas etapas realizadas estão descritas no Anexo D - Plano de Ações de 2024 atualizado em 2025.

4.8.3. LÂMPADAS – LOGÍSTICA REVERSA

INDICADOR E META	
Indicador	Destinação de lâmpadas danificadas à logística reversa.
Meta	Aumentar a destinação dos resíduos em 6% no ano de 2024.
Responsável	Subcomitê de Logística Sustentável.

RESULTADOS PROJETADOS E REALIZADOS		
	2023	2024
Projetado	3.800 Kg	3.662 Kg
Realizado	0 Kg	1.750 Kg



Desempenho: meta não alcançada.

Em 2024, houve redução do indicador em **52,21%** em relação à meta projetada (resultado/ano base de 2019).

Entretanto, destaca-se que o resultado de 2024 foi mais elevado que o resultado de 2023.

Obs.: as ações e suas etapas realizadas estão descritas no Anexo D - Plano de Ações de 2024 atualizado em 2025.

4.8.4. SUPRIMENTOS DE IMPRESSÃO – LOGÍSTICA REVERSA

INDICADOR E META	
Indicador	Destinação de suprimentos de impressão à logística reversa.
Meta	Aumentar a destinação dos resíduos em 6% no ano de 2024.
Responsável	Subcomitê de Logística Sustentável.

RESULTADOS PROJETADOS E REALIZADOS		
	2023	2024
Projetado	121 Kg	117 Kg
Realizado	0 Kg	0 Kg



Desempenho: meta não alcançada.

Em 2024, não houve a destinação de suprimentos de impressão à logística reversa, assim como, em 2023. Ressalta-se que o contrato de locação de impressoras celebrado pelo TJAM já contempla o fornecimento de suprimentos de impressão.

Obs.: as ações e suas etapas realizadas estão descritas no Anexo D - Plano de Ações de 2024 atualizado em 2025.

4.8.5. DESTINAÇÃO DE RESÍDUOS ELETRÔNICOS

INDICADOR E META	
Indicador	Destinação de resíduos eletrônicos.
Meta	Aumentar a destinação dos resíduos em 6% no ano de 2024.
Responsável	Subcomitê de Logística Sustentável.

RESULTADOS PROJETADOS E REALIZADOS		
	2023	2024
Projetado	867 Kg	741 Kg
Realizado	4.937 Kg	0 Kg



Desempenho: meta não alcançada.

Registra-se que, em 2024, não houve destinação de resíduos eletrônicos pelo TJAM.

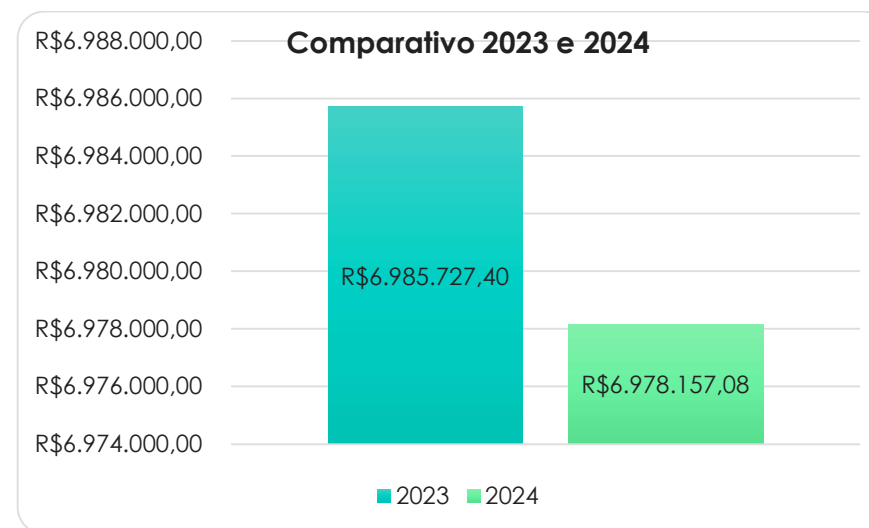
Obs.: as ações e suas etapas realizadas estão descritas no Anexo D - Plano de Ações de 2024 atualizado em 2025.

4.9. REFORMAS E CONSTRUÇÃO

4.9.1. REFORMAS

INDICADOR E META	
Indicador	Gasto com reformas (R\$).
Meta	Não houve meta. As obras e reformas são planejadas e aprovadas no Plano de Obras Anual consoante às demandas existentes e às prioridades definidas pela gestão vigente.
Responsável	Secretaria de Infraestrutura.

RESULTADOS REALIZADOS		
	2023	2024
Realizado	R\$ 6.985.727,40	R\$ 6.978.157,08



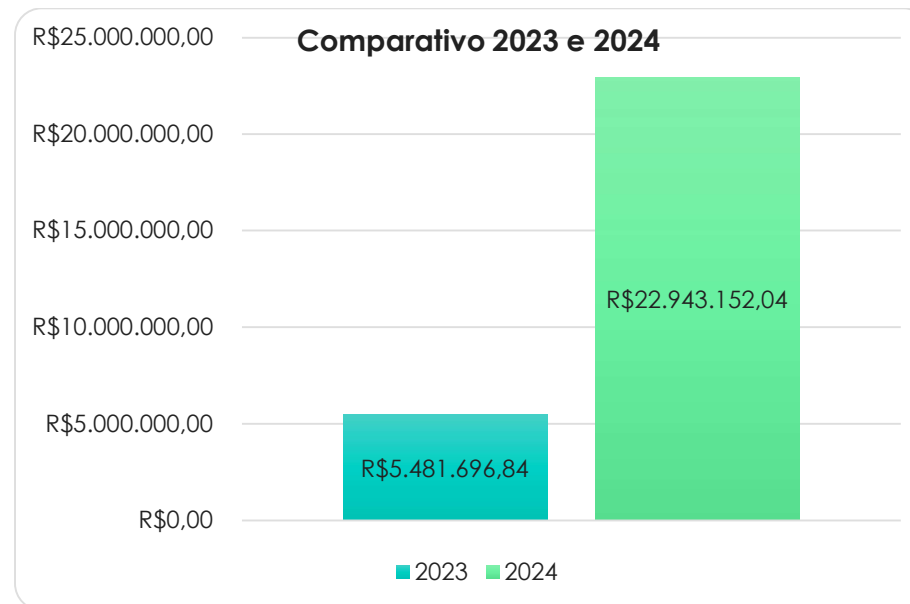
Não houve meta para a redução, pois as reformas são planejadas e aprovadas no Plano de Obras Anual consoante às demandas existentes e às prioridades definidas pela gestão vigente. Todavia, registra-se a redução do gasto com o indicador.

Obs.: as ações e suas etapas realizadas estão descritas no Anexo D - Plano de Ações de 2024 atualizado em 2025.

4.9.2. CONSTRUÇÃO

INDICADOR E META	
Indicador	Gasto com construção (R\$).
Meta	Não houve meta. As obras são planejadas e aprovadas no Plano de Obras Anual consoante às demandas existentes e às prioridades definidas pela gestão vigente.
Responsável	Secretaria de Infraestrutura.

RESULTADOS REALIZADOS		
	2023	2024
Realizado	R\$ 5.481.696,84	R\$ 22.943.152,04



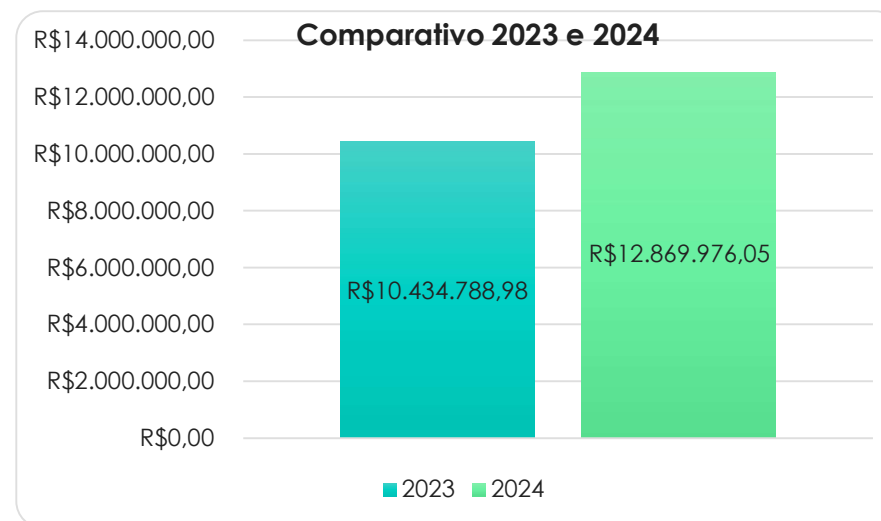
Não houve meta para a redução, pois as obras são planejadas e aprovadas no Plano de Obras Anual consoante às demandas existentes e às prioridades definidas pela gestão vigente.

Obs.: as ações e suas etapas realizadas estão descritas no Anexo D - Plano de Ações de 2024 atualizado em 2025.

4.10. LIMPEZA

INDICADOR E META	
Indicador	Gasto com contratos de limpeza e conservação (R\$).
Meta	Não houve meta. As contratações de limpeza e conservação são precedidas de processo licitatório observados à legislação pertinente, às convenções coletivas das categorias profissionais e o regime de tributação da empresa contratada.
Responsável	Secretaria de Compras, Contratos e Operações.

RESULTADOS REALIZADOS		
	2023	2024
Realizado	R\$ 10.434.788,98	R\$ 12.869.976,05



Não houve meta para a redução, pois as contratações de limpeza e conservação são precedidas de processo licitatório observados à legislação pertinente, às convenções coletivas das categorias profissionais e o regime de tributação da empresa contratada.

Obs.: as ações e suas etapas realizadas estão descritas no Anexo D - Plano de Ações de 2024 atualizado em 2025.

4.11. VIGILÂNCIA

O indicador Vigilância não se aplica do TJAM haja vista que **não há a contratação de empresa terceirizada para a prestação do serviço**. A atividade de vigilância no TJAM é realizada pela Polícia Militar.

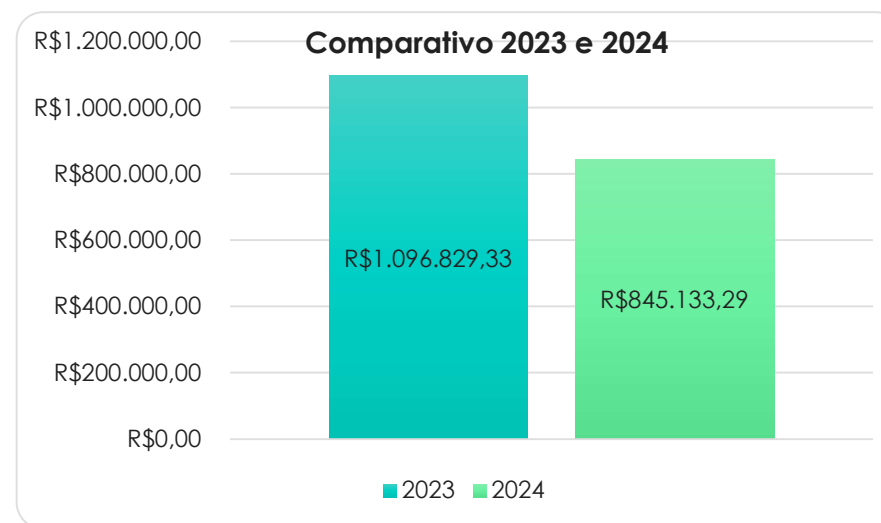
4.12. VEÍCULOS

4.12.1. GASTO COM MANUTENÇÃO DE VEÍCULOS

INDICADOR E META	
Indicador	Gasto com manutenção de veículos (R\$).
Meta	Não houve meta porque o gasto com manutenção de veículos decorre da demanda do serviço.
Responsável	Central de Veículos.

RESULTADOS REALIZADOS		
	2023	2024
Realizado	R\$ 1.096.829,33	R\$ 845.133,29

Obs.: as ações e suas etapas realizadas estão descritas no Anexo D - Plano de Ações de 2024 atualizado em 2025.

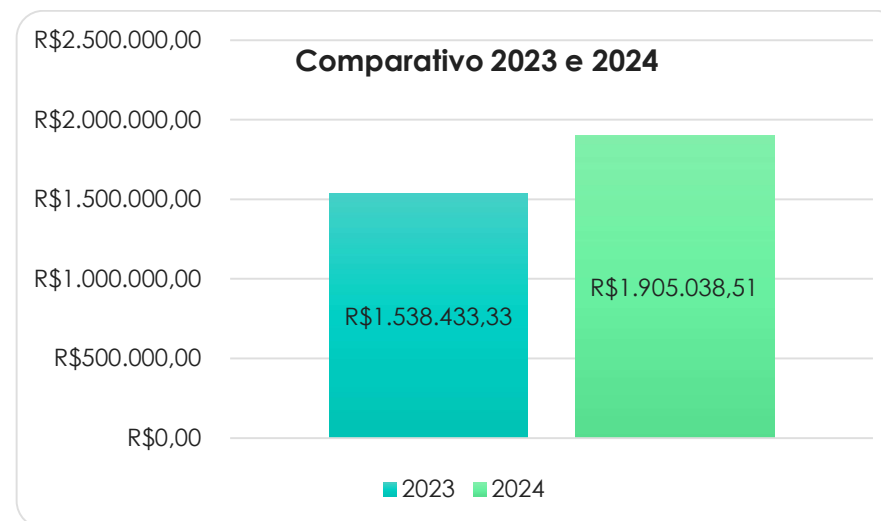


Não houve meta, porque o gasto com manutenção de veículos decorre da demanda do serviço. Todavia, **registra-se a redução do gasto com o indicador.**

4.12.2. GASTO COM CONTRATOS DE MOTORISTAS

INDICADOR E META	
Indicador	Gasto com contratos de motorista (R\$).
Meta	Não houve meta porque a demanda do serviço atende à necessidade da Administração.
Responsável	Central de Veículos.

RESULTADOS REALIZADOS		
	2023	2024
Realizado	R\$ 1.538.433,87	R\$ 1.905.038,51

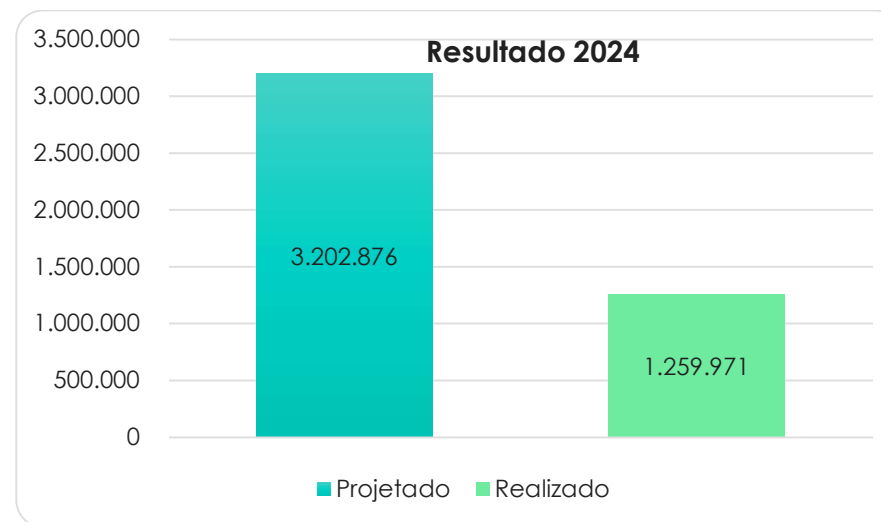


Não houve meta, porque a demanda do serviço atende à necessidade da Administração.

4.12.3. QUILOMETRAGEM

INDICADOR E META	
Indicador	Quilometragem dos carros (KM).
Meta	Reduzir a quilometragem dos carros em 3% no ano de 2024.
Responsável	Central de Veículos.

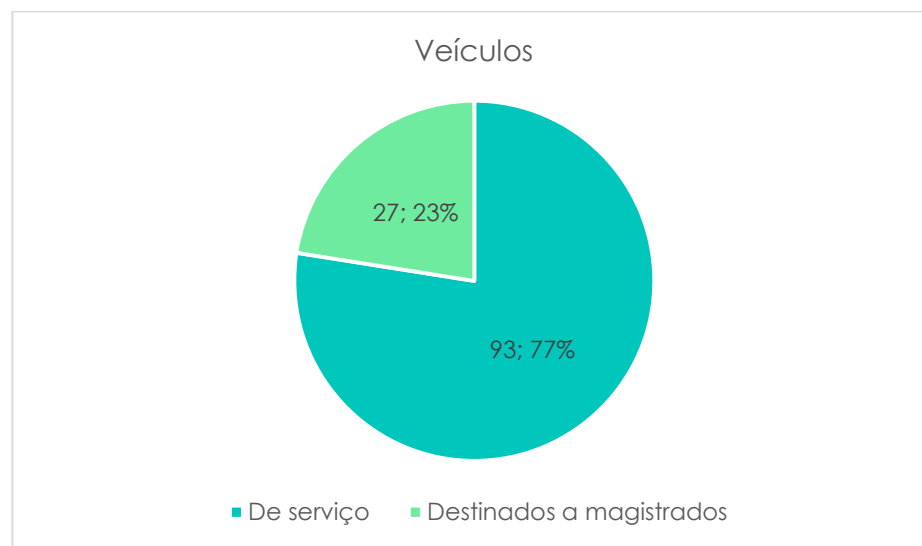
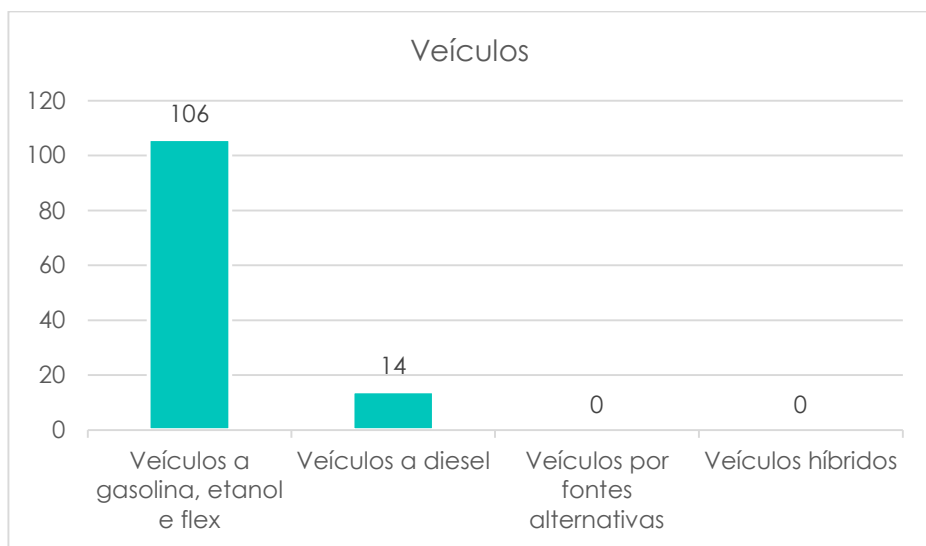
RESULTADOS REALIZADOS		
	2023	2024
Projetado	3.202.876 Km	3.202.876 Km
Realizado	1.620.804 Km	1.259.971 Km



Desempenho: meta alcançada.

Obs.: as ações e suas etapas realizadas estão descritas no Anexo D - Plano de Ações de 2024 atualizado em 2025.

4.12.4. PANORAMA DOS VEÍCULOS DO TJAM

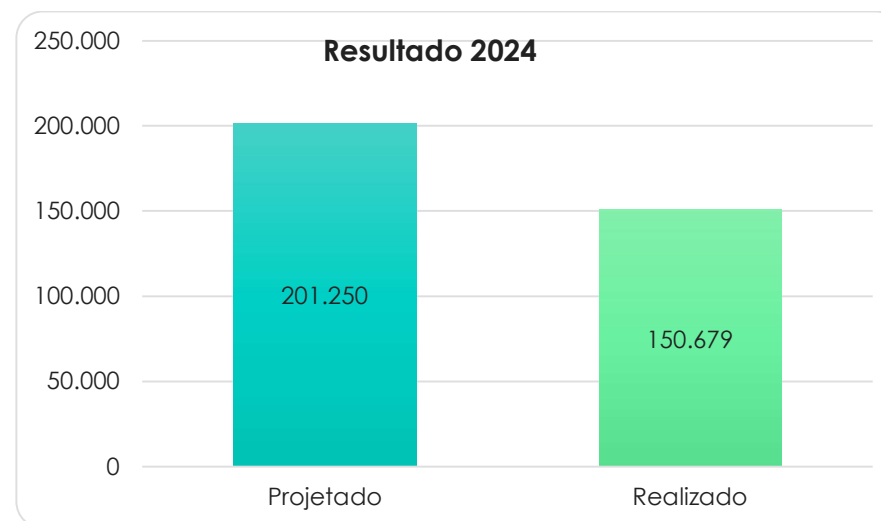


4.13. COMBUSTÍVEL

4.13.1. CONSUMO DE GASOLINA

INDICADOR E META	
Indicador	Consumo com combustíveis - gasolina (litros).
Meta	Reduzir o consumo de gasolina em 5% no ano de 2024.
Responsável	Central de Veículos.

RESULTADOS PROJETADOS E REALIZADOS		
	2023	2024
Projetado	199.132 L	201.250 L
Realizado	168.896 L	150.679 L



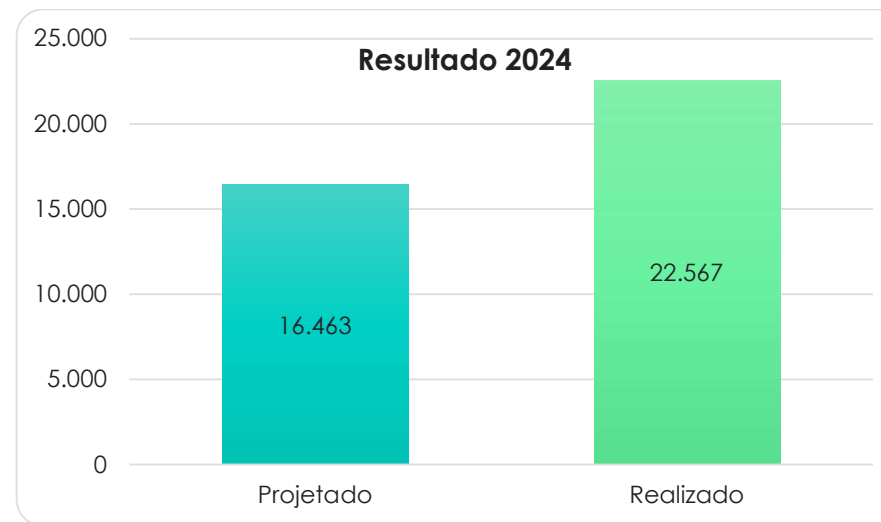
Desempenho: meta alcançada.

Obs.: as ações e suas etapas realizadas estão descritas no Anexo D - Plano de Ações de 2024 atualizado em 2025.

4.13.2. CONSUMO DE DIESEL

INDICADOR E META	
Indicador	Consumo com combustíveis - diesel (litros).
Meta	Reduzir o consumo de diesel em 5% no ano de 2024.
Responsável	Central de Veículos.

RESULTADOS PROJETADOS E REALIZADOS		
	2023	2024
Projetado	16.290 L	16.463 L
Realizado	18.366 L	22.567 L



Desempenho: meta não alcançada.

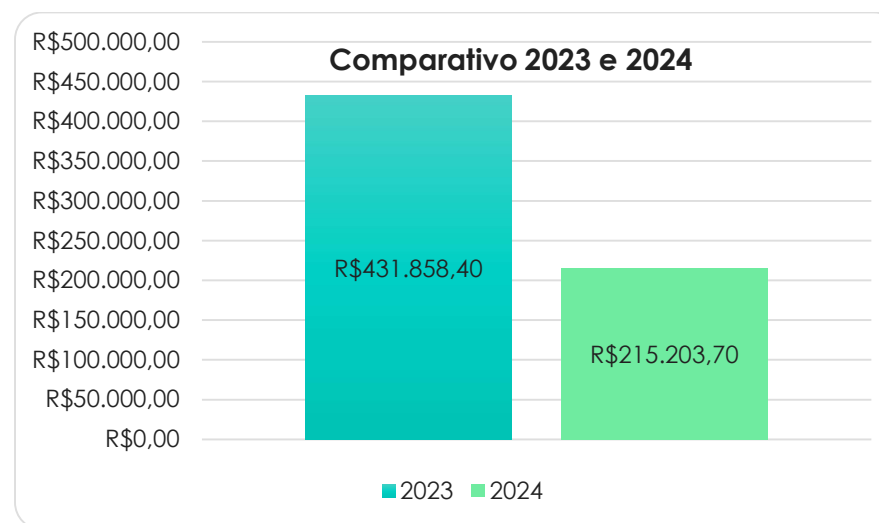
Em 2024, houve o aumento do consumo do indicador em **37,08%** em relação à meta projetada ((resultado/ano base de 2019).

Obs.: as ações e suas etapas realizadas estão descritas no Anexo D - Plano de Ações de 2024 atualizado em 2025.

4.14. APOIO AO SERVIÇO ADMINISTRATIVO – GASTOS COM SERVIÇOS GRÁFICOS

INDICADOR E META	
Indicador	Gastos com Serviços Gráficos.
Meta	Reduzir o gasto em 6% no ano de 2024.
Responsável	Divisão de Patrimônio e Material.

RESULTADOS PROJETADOS E REALIZADOS		
	2023	2024
Realizado	R\$ 431.858,40	R\$ 215.203,70



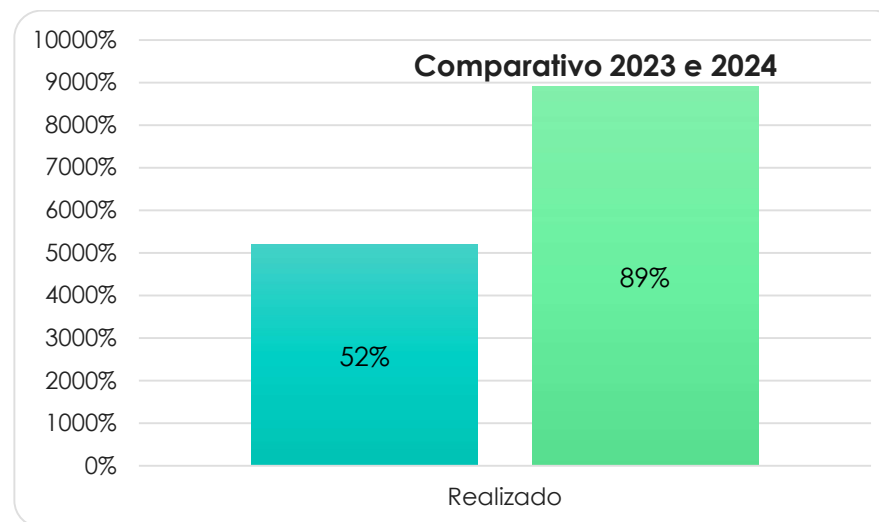
Desempenho: meta alcançada.

Obs.: as ações e suas etapas realizadas estão descritas no Anexo D - Plano de Ações de 2024 atualizado em 2025.

4.15. AQUISIÇÕES E CONTRATAÇÕES SUSTENTÁVEIS

INDICADOR E META	
Indicador	Aquisições e contratações sustentáveis realizadas. Número de contratos celebrados com critérios de sustentabilidade.
Meta	Elevar o indicador em 8% no ano de 2024.
Responsável	Secretaria de Compras, Contratos e Operações.

RESULTADOS PROJETADOS E REALIZADOS		
	2023	2024
Realizado	52%	89%



Desempenho: meta alcançada.

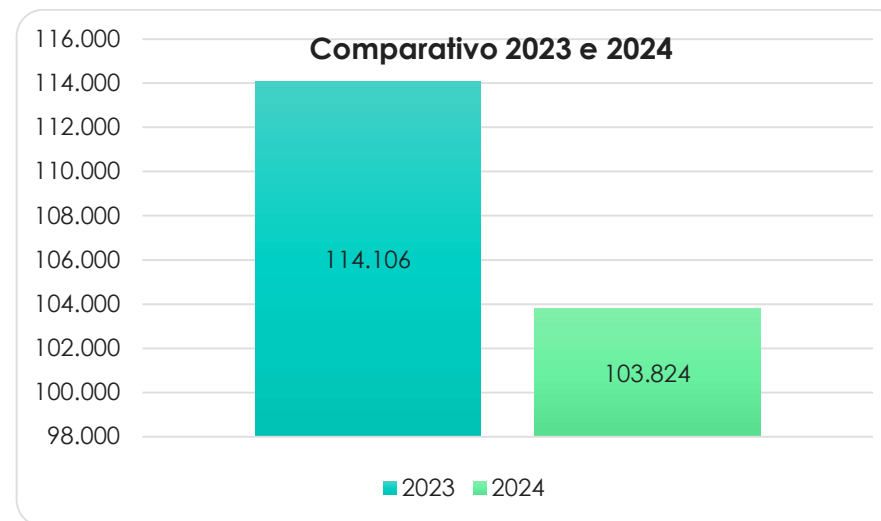
Obs.: as ações e suas etapas realizadas estão descritas no Anexo D - Plano de Ações de 2024 atualizado em 2025.

4.16. QUALIDADE DE VIDA

4.16.1. PARTICIPAÇÃO EM AÇÕES DE QUALIDADE DE VIDA

INDICADOR E META	
Indicador	Participação em ações de qualidade de vida no trabalho.
Meta	Não houve meta para a participação nas ações de qualidade de vida. Houve meta para o aumento da quantidade de ações realizadas (item subseqüente).
Responsável	Divisão de Serviço Social, Secretaria de Serviços Integrados de Saúde, com a colaboração de outros setores.

RESULTADOS REALIZADOS		
	2023	2024
Realizado	114.106	103.824



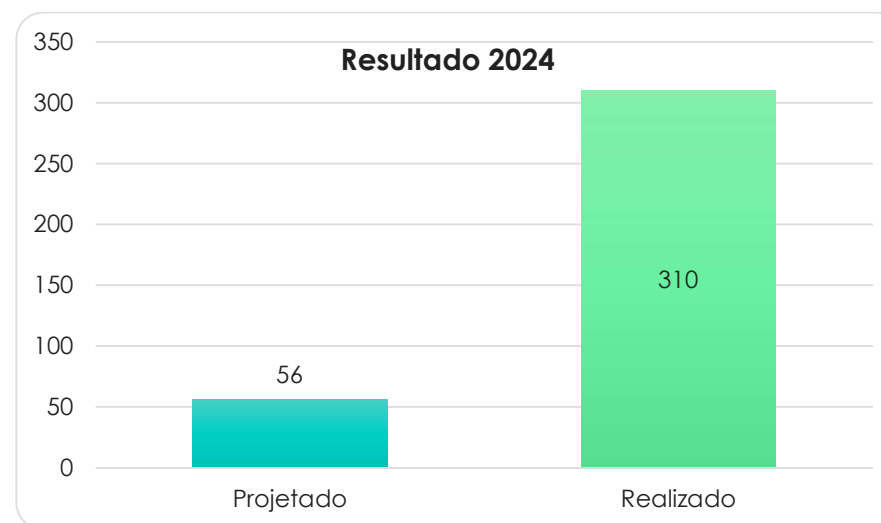
Em 2024, houve a redução do indicador em **9,01%** em relação a 2023, haja vista que as ações passaram a ser realizadas prioritariamente de forma presencial com o objetivo de serem mais efetivas.

Obs.: as ações e suas etapas realizadas estão descritas no Anexo D - Plano de Ações de 2024 atualizado em 2025.

4.16.2. QUANTIDADE DE AÇÕES DE QUALIDADE DE VIDA

INDICADOR E META	
Indicador	Quantidade de ações de qualidade de vida no trabalho (QVT).
Meta	Aumentar a quantidade de ações de QVT em 5% no ano de 2024.
Responsável	Divisão de Serviço Social, Secretaria de Serviços Integrados de Saúde, com a colaboração de outros setores.

RESULTADOS PROJETADOS E REALIZADOS		
	2023	2024
Projetado	56	56
Realizado	350	310



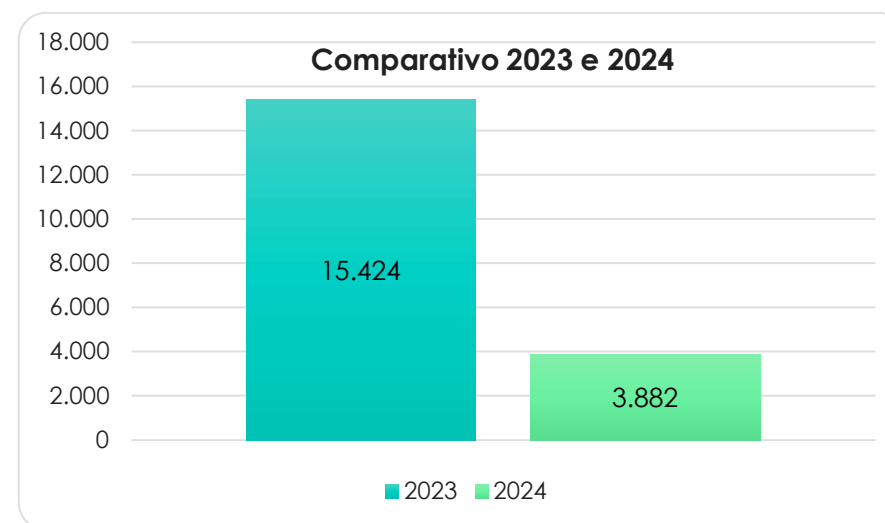
Desempenho: meta alcançada.

Obs.: as ações e suas etapas realizadas estão descritas no Anexo D - Plano de Ações de 2024 atualizado em 2025.

4.16.3. PARTICIPAÇÃO EM AÇÕES SOLIDÁRIAS

INDICADOR E META	
Indicador	Participação em ações solidárias.
Meta	Não houve meta para a participação nas ações solidárias. Houve meta para o aumento da quantidade de ações realizadas (item subsequente).
Responsável	Divisão de Serviço Social, Secretaria de Serviços Integrados de Saúde, com a colaboração de outros setores.

RESULTADOS REALIZADOS		
	2023	2024
Realizado	15.424	3.882



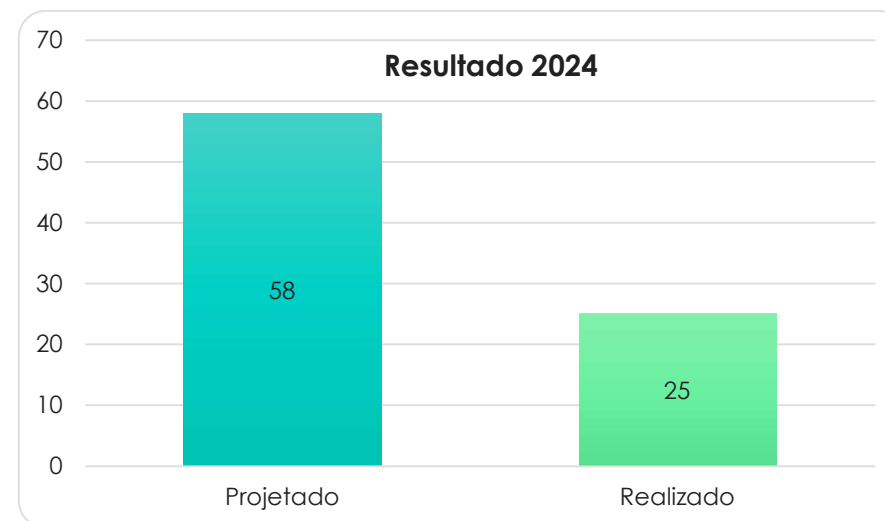
Em 2024, houve a redução do indicador em **74,83%** em relação a 2023, haja vista que as ações passaram a ser realizadas prioritariamente de forma presencial com o objetivo de serem mais efetivas.

Obs.: as ações e suas etapas realizadas estão descritas no Anexo D - Plano de Ações de 2024 atualizado em 2025.

4.16.4. QUANTIDADE DE AÇÕES SOLIDÁRIAS

INDICADOR E META	
Indicador	Quantidade de ações solidárias.
Meta	Aumentar a quantidade de ações solidárias em 5% no ano de 2024.
Responsável	Divisão de Serviço Social, Secretaria de Serviços Integrados de Saúde, com a colaboração de outros setores.

RESULTADOS PROJETADOS E REALIZADOS		
	2023	2024
Projetado	58	58
Realizado	24	25



Desempenho: meta não alcançada.

Em 2024, houve uma redução do indicador em **56,90%** em relação à meta projetada.

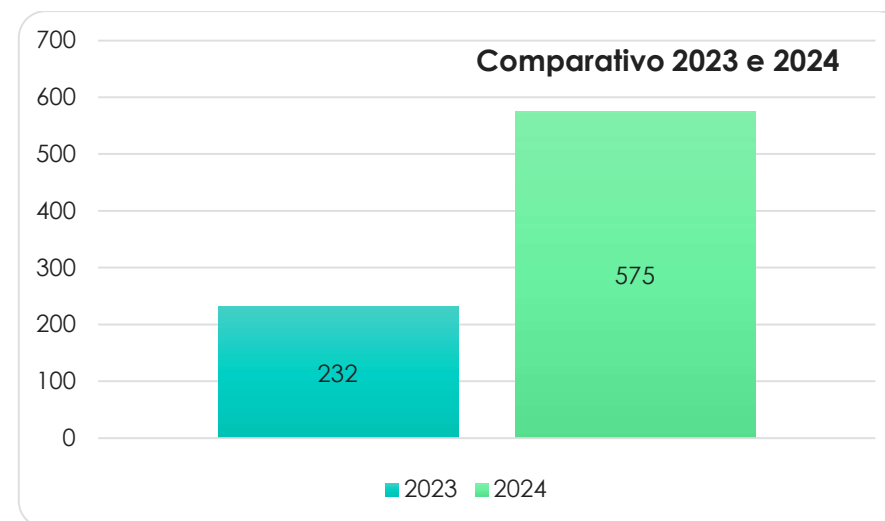
Obs.: as ações e suas etapas realizadas estão descritas no Anexo D - Plano de Ações de 2024 atualizado em 2025.

4.17. CAPACITAÇÃO EM SUSTENTABILIDADE

4.17.1. PARTICIPAÇÃO EM AÇÕES DE CAPACITAÇÃO

INDICADOR E META	
Indicador	Participação em ações de capacitação em sustentabilidade.
Meta	Não houve meta para a participação nas ações de capacitação e sensibilização. Houve meta para o aumento da quantidade de ações realizadas (item subsequente).
Responsável	Escola do Servidor e Secretaria de Gestão de Pessoas, com a colaboração da Divisão de Serviço Social, Secretaria de Serviços Integrados de Saúde, e de outros setores.

RESULTADOS REALIZADOS		
	2023	2024
Realizado	232	575



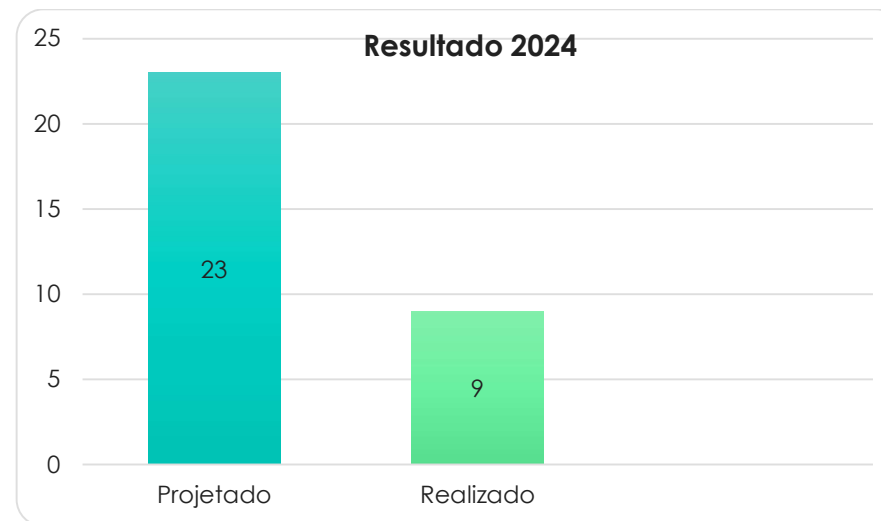
Em 2024, **houve aumento do indicador** em **147,84%** em relação a 2023, haja vista que as ações passaram a ser realizadas prioritariamente de forma presencial com o objetivo de serem mais efetivas.

Obs.: as ações e suas etapas realizadas estão descritas no Anexo D - Plano de Ações de 2024 atualizado em 2025.

4.17.2. QUANTIDADE DE AÇÕES DE CAPACITAÇÃO

INDICADOR E META	
Indicador	Quantidade de ações de capacitação em sustentabilidade.
Meta	Aumentar a quantidade de ações de capacitação em 5% no ano de 2024.
Responsável	Escola do Servidor e Secretaria de Gestão de Pessoas, com a colaboração da Divisão de Serviço Social, Secretaria de Serviços Integrados de Saúde, e de outros setores.

RESULTADOS PROJETADOS E REALIZADOS		
	2023	2024
Projetado	23	23
Realizado	6	9



Desempenho: meta não alcançada.

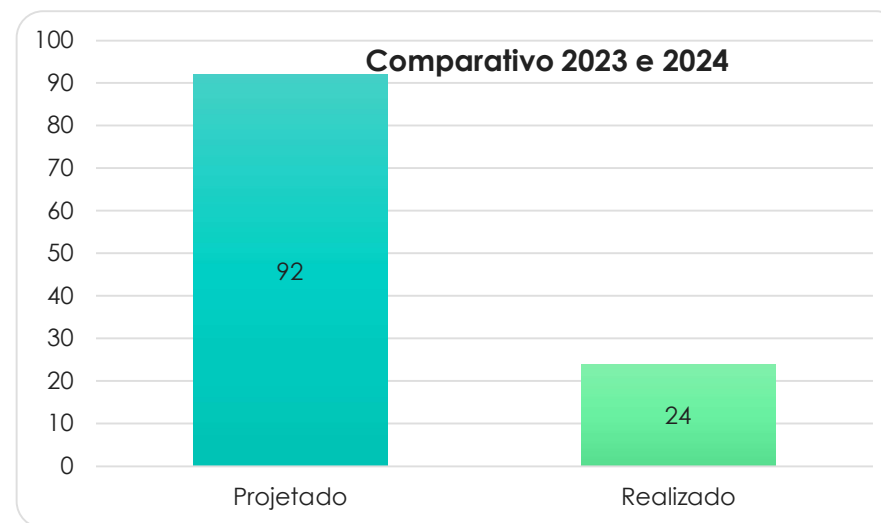
Em 2024, a meta projetada não foi alcançada. Ressalta-se que as ações passaram a ser realizadas prioritariamente de forma presencial com o objetivo de serem mais efetivas.

Obs.: as ações e suas etapas realizadas estão descritas no Anexo D - Plano de Ações de 2024 atualizado em 2025.

4.17.3. QUANTIDADE DE AÇÕES DE SENSIBILIZAÇÃO

INDICADOR E META	
Indicador	Quantidade de ações de sensibilização em sustentabilidade.
Meta	Aumentar a quantidade de ações de sensibilização em 5% no ano de 2024.
Responsável	Escola do Servidor e Secretaria de Gestão de Pessoas, com a colaboração da Divisão de Serviço Social, Secretaria de Serviços Integrados de Saúde, e de outros setores.

RESULTADOS PROJETADOS E REALIZADOS		
	2023	2024
Projetado	92	92
Realizado	79	24



Desempenho: meta não alcançada.

Em 2024, a meta projetada não foi alcançada. Ressalta-se que as ações passaram a ser realizadas prioritariamente de forma presencial com o objetivo de serem mais efetivas.

Obs.: as ações e suas etapas realizadas estão descritas no Anexo D - Plano de Ações de 2024 atualizado em 2025.

4.18. EQUIDADE E DIVERSIDADE

4.18.1. AÇÕES DE CAPACITAÇÃO EM EQUIDADE E DIVERSIDADE

INDICADOR E META	
Indicador	Ações de capacitação em equidade e diversidade.
Meta	Não houve meta para as Ações de capacitação em equidade e diversidade.
Responsável	EJUD, ESMAM, SEGEP e Comissões.

RESULTADOS REALIZADOS	
	2024
Realizado	9

Trata-se de indicador novo cuja meta para 2025 será de aumento de 5% em relação a 2024.

Obs.: as ações e suas etapas realizadas estão descritas no Anexo D - Plano de Ações de 2024 atualizado em 2025.

4.18.2. AÇÕES DE SENSIBILIZAÇÃO EM EQUIDADE E DIVERSIDADE

INDICADOR E META	
Indicador	Ações de sensibilização em equidade e diversidade.
Meta	Não houve meta para as Ações de capacitação em equidade e diversidade.
Responsável	EJUD, ESMAM, SEGEP e Comissões.

RESULTADOS REALIZADOS	
	2024
Realizado	72

Trata-se de indicador novo cuja meta para 2025 será de aumento de 5% em relação a 2024.

Obs.: as ações e suas etapas realizadas estão descritas no Anexo D - Plano de Ações de 2024 atualizado em 2025.

4.18.3. TOTAL DE TRABALHADORAS TERCEIRIZADAS EM CONDIÇÃO DE VULNERABILIDADE ECONÔMICO-SOCIAL

INDICADOR E META	
Indicador	Total de trabalhadoras terceirizadas em condição de vulnerabilidade econômico-social.
Meta	Não houve meta para o Total de trabalhadoras terceirizadas em condição de vulnerabilidade econômico-social.
Responsável	EJUD, ESMAM, SEGEP e Comissões.

RESULTADOS REALIZADOS	
	2024
Realizado	35

Trata-se de indicador novo. Consigna-se que, no TJAM, a designação de magistrados ou de servidores para compor grupos de trabalho fundamenta-se em critérios técnicos conforme a área de atuação necessária para a composição e nos requisitos normativos aplicáveis.

4.18.4. TOTAL DE **MAGISTRADOS(as)** NA COMPOSIÇÃO DE COMISSÕES, COMITÊS, GRUPOS DE TRABALHO OU OUTROS COLETIVOS DE LIVRE INDICAÇÃO

INDICADOR E META	
Indicador	Total de magistrados(as) na composição de comissões, comitês, grupos de trabalho ou outros coletivos de livre indicação.
Meta	Não houve meta para o Total de magistrados(as) na composição de comissões, comitês, grupos de trabalho ou outros coletivos de livre indicação.
Responsável	EJUD, ESMAM, SEGEP e Comissões.

RESULTADOS REALIZADOS	
	2024
Realizado	94

Trata-se de indicador novo. Consigna-se que, no TJAM, a designação de magistrados ou de servidores para compor grupos de trabalho fundamenta-se em critérios técnicos conforme a área de atuação necessária para a composição e nos requisitos normativos aplicáveis.

4.18.5. TOTAL DE **MAGISTRADAS** NA COMPOSIÇÃO DE COMISSÕES, COMITÊS, GRUPOS DE TRABALHO OU OUTROS COLETIVOS DE LIVRE INDICAÇÃO

INDICADOR E META	
Indicador	Total de magistradas na composição de comissões, comitês, grupos de trabalho ou outros coletivos de livre indicação.
Meta	Não houve meta para o Total de magistradas na composição de comissões, comitês, grupos de trabalho ou outros coletivos de livre indicação.
Responsável	EJUD, ESMAM, SEGEP e Comissões.

RESULTADOS REALIZADOS	
	2024
Realizado	34

Trata-se de indicador novo. Consigna-se que, no TJAM, a designação de magistrados ou de servidores para compor grupos de trabalho fundamenta-se em critérios técnicos conforme a área de atuação necessária para a composição e nos requisitos normativos aplicáveis

4.18.6. TOTAL DE **MAGISTRADAS NEGRAS** NA COMPOSIÇÃO DE COMISSÕES, COMITÊS, GRUPOS DE TRABALHO OU OUTROS COLETIVOS DE LIVRE INDICAÇÃO

INDICADOR E META	
Indicador	Total de magistradas negras na composição de comissões, comitês, grupos de trabalho ou outros coletivos de livre indicação.
Meta	Não houve meta para o Total de magistradas negras na composição de comissões, comitês, grupos de trabalho ou outros coletivos de livre indicação
Responsável	EJUD, ESMAM, SEGEP e Comissões.

RESULTADOS REALIZADOS	
	2024
Realizado	11

Trata-se de indicador novo. Consigna-se que, no TJAM, a designação de magistrados ou de servidores para compor grupos de trabalho fundamenta-se em critérios técnicos conforme a área de atuação necessária para a composição e nos requisitos normativos aplicáveis

4.18.7. TOTAL DE **MAGISTRADOS** DO SEXO MASCULINO E **NEGROS** NA COMPOSIÇÃO DE COMISSÕES, COMITÊS, GRUPOS DE TRABALHO OU OUTROS COLETIVOS DE LIVRE INDICAÇÃO

INDICADOR E META	
Indicador	Total de magistrados do sexo masculino e negros na composição de comissões, comitês, grupos de trabalho ou outros coletivos de livre indicação.
Meta	Não houve meta para o Total de magistrados do sexo masculino e negros na composição de comissões, comitês, grupos de trabalho ou outros coletivos de livre indicação.
Responsável	EJUD, ESMAM, SEGEP e Comissões.

RESULTADOS REALIZADOS	
	2024
Realizado	23

Trata-se de indicador novo. Consigna-se que, no TJAM, a designação de magistrados ou de servidores para compor grupos de trabalho fundamenta-se em critérios técnicos conforme a área de atuação necessária para a composição e nos requisitos normativos aplicáveis

4.18.8. TOTAL DE **MAGISTRADAS INDÍGENAS** NA COMPOSIÇÃO DE COMISSÕES, COMITÊS, GRUPOS DE TRABALHO OU OUTROS COLETIVOS DE LIVRE INDICAÇÃO

INDICADOR E META	
Indicador	Total de magistradas indígenas na composição de comissões, comitês, grupos de trabalho ou outros coletivos de livre indicação.
Meta	Não houve meta para o Total de magistradas indígenas na composição de comissões, comitês, grupos de trabalho ou outros coletivos de livre indicação.
Responsável	EJUD, ESMAM, SEGEP e Comissões.

RESULTADOS REALIZADOS	
	2024
Realizado	0

Trata-se de indicador novo. Consigna-se que, no TJAM, a designação de magistrados ou de servidores para compor grupos de trabalho fundamenta-se em critérios técnicos conforme a área de atuação necessária para a composição e nos requisitos normativos aplicáveis

4.18.9. TOTAL DE **MAGISTRADOS** DO SEXO MASCULINO E **INDÍGENAS** NA COMPOSIÇÃO DE COMISSÕES, COMITÊS, GRUPOS DE TRABALHO OU OUTROS COLETIVOS DE LIVRE INDICAÇÃO

INDICADOR E META	
Indicador	Total de magistrados do sexo masculino e indígenas na composição de comissões, comitês, grupos de trabalho ou outros coletivos de livre indicação.
Meta	Não houve meta para o Total de magistrados do sexo masculino e indígenas na composição de comissões, comitês, grupos de trabalho ou outros coletivos de livre indicação.
Responsável	EJUD, ESMAM, SEGEP e Comissões.

RESULTADOS REALIZADOS	
	2024
Realizado	0

Trata-se de indicador novo. Consigna-se que, no TJAM, a designação de magistrados ou de servidores para compor grupos de trabalho fundamenta-se em critérios técnicos conforme a área de atuação necessária para a composição e nos requisitos normativos aplicáveis

4.18.10. TOTAL DE **SERVIDORES(AS)** NA COMPOSIÇÃO DE COMISSÕES, COMITÊS, GRUPOS DE TRABALHO OU OUTROS COLETIVOS DE LIVRE INDICAÇÃO

INDICADOR E META	
Indicador	Total de Total de servidores(as) na composição de comissões, comitês, grupos de trabalho ou outros coletivos de livre indicação.
Meta	Não houve meta para o Total de servidores(as) na composição de comissões, comitês, grupos de trabalho ou outros coletivos de livre indicação.
Responsável	EJUD, ESMAM, SEGEP e Comissões.

RESULTADOS REALIZADOS	
	2024
Realizado	828

Trata-se de indicador novo. Consigna-se que, no TJAM, a designação de magistrados ou de servidores para compor grupos de trabalho fundamenta-se em critérios técnicos conforme a área de atuação necessária para a composição e nos requisitos normativos aplicáveis

4.18.11. TOTAL DE **SERVIDORAS** NA COMPOSIÇÃO DE COMISSÕES, COMITÊS, GRUPOS DE TRABALHO OU OUTROS COLETIVOS DE LIVRE INDICAÇÃO

INDICADOR E META	
Indicador	Total de Total de servidoras na composição de comissões, comitês, grupos de trabalho ou outros coletivos de livre indicação.
Meta	Não houve meta para o total servidoras na composição de comissões, comitês, grupos de trabalho ou outros coletivos de livre indicação.
Responsável	EJUD, ESMAM, SEGEP e Comissões.

RESULTADOS REALIZADOS	
	2024
Realizado	366

Trata-se de indicador novo. Consigna-se que, no TJAM, a designação de magistrados ou de servidores para compor grupos de trabalho fundamenta-se em critérios técnicos conforme a área de atuação necessária para a composição e nos requisitos normativos aplicáveis

4.18.12. TOTAL DE **SERVIDORAS** E **NEGRAS** NA COMPOSIÇÃO DE COMISSÕES, COMITÊS, GRUPOS DE TRABALHO OU OUTROS COLETIVOS DE LIVRE INDICAÇÃO

INDICADOR E META	
Indicador	Total de servidoras do sexo masculino e negras na composição de comissões, comitês, grupos de trabalho ou outros coletivos de livre indicação.
Meta	Não houve meta para o Total de servidoras do sexo masculino e negras na composição de comissões, comitês, grupos de trabalho ou outros coletivos de livre indicação.
Responsável	EJUD, ESMAM, SEGEP e Comissões.

RESULTADOS REALIZADOS	
	2024
Realizado	193

Trata-se de indicador novo. Consigna-se que, no TJAM, a designação de magistrados ou de servidores para compor grupos de trabalho fundamenta-se em critérios técnicos conforme a área de atuação necessária para a composição e nos requisitos normativos aplicáveis

4.18.13. TOTAL DE **SERVIDORES** DO SEXO MASCULINO E **NEGROS** NA COMPOSIÇÃO DE COMISSÕES, COMITÊS, GRUPOS DE TRABALHO OU OUTROS COLETIVOS DE LIVRE INDICAÇÃO

INDICADOR E META	
Indicador	Total de servidores do sexo masculino e negros na composição de comissões, comitês, grupos de trabalho ou outros coletivos de livre indicação.
Meta	Não houve meta para o Total de servidores do sexo masculino e negros na composição de comissões, comitês, grupos de trabalho ou outros coletivos de livre indicação.
Responsável	EJUD, ESMAM, SEGEP e Comissões.

RESULTADOS REALIZADOS	
	2024
Realizado	260

Trata-se de indicador novo. Consigna-se que, no TJAM, a designação de magistrados ou de servidores para compor grupos de trabalho fundamenta-se em critérios técnicos conforme a área de atuação necessária para a composição e nos requisitos normativos aplicáveis

4.18.14. TOTAL DE **SERVIDORAS INDÍGENAS** NA COMPOSIÇÃO DE COMISSÕES, COMITÊS, GRUPOS DE TRABALHO OU OUTROS COLETIVOS DE LIVRE INDICAÇÃO

INDICADOR E META	
Indicador	Total de servidoras indígenas na composição de comissões, comitês, grupos de trabalho ou outros coletivos de livre indicação.
Meta	Não houve meta para o Total de servidoras indígenas na composição de comissões, comitês, grupos de trabalho ou outros coletivos de livre indicação.
Responsável	EJUD, ESMAM, SEGEP e Comissões.

RESULTADOS REALIZADOS	
	2024
Realizado	0

Trata-se de indicador novo. Consigna-se que, no TJAM, a designação de magistrados ou de servidores para compor grupos de trabalho fundamenta-se em critérios técnicos conforme a área de atuação necessária para a composição e nos requisitos normativos aplicáveis

4.18.15. TOTAL DE **SERVIDORES** DO SEXO MASCULINO E **INDÍGENAS** NA COMPOSIÇÃO DE COMISSÕES, COMITÊS, GRUPOS DE TRABALHO OU OUTROS COLETIVOS DE LIVRE INDICAÇÃO

INDICADOR E META	
Indicador	Total de servidores do sexo masculino e indígenas na composição de comissões, comitês, grupos de trabalho ou outros coletivos de livre indicação.
Meta	Não houve meta para o Total de servidores do sexo masculino e indígenas na composição de comissões, comitês, grupos de trabalho ou outros coletivos de livre indicação.
Responsável	EJUD, ESMAM, SEGEP e Comissões.

RESULTADOS REALIZADOS	
2024	
Realizado	4

Trata-se de indicador novo. Consigna-se que, no TJAM, a designação de magistrados ou de servidores para compor grupos de trabalho fundamenta-se em critérios técnicos conforme a área de atuação necessária para a composição e nos requisitos normativos aplicáveis

4.19. **DESCARBONIZAÇÃO**

4.19.1. NÚMERO DE AÇÕES PARA REDUÇÃO DE EMISSÕES DE GEE DE ENERGIAS RENOVÁVEIS

INDICADOR E META	
Indicador	Número de ações para redução de emissões de GEE de energias renováveis.
Meta	Não houve meta para o Número de ações para redução de emissões de GEE de energias renováveis.
Responsável	SEINF, DVPM, DVIAS, DVCC.

RESULTADOS REALIZADOS	
2024	
Realizado	1

Trata-se de indicador novo cuja meta para 2025 será de aumento de 5% em relação a 2024.

Obs.: as ações e suas etapas realizadas estão descritas no Anexo D - Plano de Ações de 2024 atualizado em 2025.

4.19.2. NÚMERO DE AÇÕES PARA REDUÇÃO DE EMISSÕES DE GEE DE EFICIÊNCIA ENERGÉTICA

INDICADOR E META	
Indicador	Número de ações para redução de emissões de GEE de eficiência energética.
Meta	Não houve meta para o Número de ações para redução de emissões de GEE de eficiência energética.
Responsável	SEINF, DVPM, DVIAS, DVCC.

RESULTADOS REALIZADOS	
	2024
Realizado	12

Trata-se de indicador novo cuja meta para 2025 será de aumento de 5% em relação a 2024.

Obs.: as ações e suas etapas realizadas estão descritas no Anexo D - Plano de Ações de 2024 atualizado em 2025.

4.19.3. NÚMERO DE AÇÕES PARA REDUÇÃO DE EMISSÕES DE GEE DE CONSUMO SUSTENTÁVEL DE ÁGUA

INDICADOR E META	
Indicador	Número de ações para redução de emissões de GEE de consumo sustentável de água.
Meta	Não houve meta para o Número de ações para redução de emissões de GEE de consumo sustentável de água.
Responsável	SEINF, DVPM, DVIAS, DVCC.

RESULTADOS REALIZADOS	
	2024
Realizado	24

Trata-se de indicador novo cuja meta para 2025 será de aumento de 5% em relação a 2024.

Obs.: as ações e suas etapas realizadas estão descritas no Anexo D - Plano de Ações de 2024 atualizado em 2025.

4.19.4. NÚMERO DE AÇÕES PARA REDUÇÃO DE EMISSÕES DE GEE DE TRANSPORTE SUSTENTÁVEL

INDICADOR E META	
Indicador	Número de ações para redução de emissões de GEE de transporte sustentável.
Meta	Não houve meta para o Número de ações para redução de emissões de GEE de transporte sustentável.
Responsável	SEINF, DVPM, DVIAS, DVCC.

RESULTADOS REALIZADOS	
	2024
Realizado	2

Trata-se de indicador novo cuja meta para 2025 será de aumento de 5% em relação a 2024.

Obs.: as ações e suas etapas realizadas estão descritas no Anexo D - Plano de Ações de 2024 atualizado em 2025.

4.19.5. NÚMERO DE AÇÕES PARA REDUÇÃO DE EMISSÕES DE GEE DE CONTRATAÇÕES SUSTENTÁVEIS

INDICADOR E META	
Indicador	Número de ações para redução de emissões de GEE de contratações sustentáveis.
Meta	Não houve meta para o Número de ações para redução de emissões de GEE de contratações sustentáveis.
Responsável	SEINF, DVPM, DVIAS, DVCC.

RESULTADOS REALIZADOS	
	2024
Realizado	2

Trata-se de indicador novo cuja meta para 2025 será de aumento de 5% em relação a 2024.

Obs.: as ações e suas etapas realizadas estão descritas no Anexo D - Plano de Ações de 2024 atualizado em 2025.

4.19.6. NÚMERO DE AÇÕES PARA REDUÇÃO DE EMISSÕES DE GEE DE DESTINAÇÃO ADEQUADA DE RESÍDUOS

INDICADOR E META	
Indicador	Número de ações para redução de emissões de GEE de destinação adequada de resíduos.
Meta	Não houve meta para o Número de ações para redução de emissões de GEE de destinação adequada de resíduos.
Responsável	SEINF, DVPM, DVIAS, DVCC.

RESULTADOS REALIZADOS	
	2024
Realizado	33

Trata-se de indicador novo cuja meta para 2025 será de aumento de 5% em relação a 2024.

Obs.: as ações e suas etapas realizadas estão descritas no Anexo D - Plano de Ações de 2024 atualizado em 2025.

4.19.7. NÚMERO DE AÇÕES PARA REDUÇÃO DE EMISSÕES DE GEE DE REENGENHARIA DE OCUPAÇÃO DE ESPAÇOS

INDICADOR E META	
Indicador	Número de ações para redução de emissões de GEE de reengenharia de ocupação de espaços.
Meta	Não houve meta para o Número de ações para redução de emissões de GEE de reengenharia de ocupação de espaços.
Responsável	SEINF, DVPM, DVIAS, DVCC.

RESULTADOS REALIZADOS	
	2024
Realizado	10

Trata-se de indicador novo cuja meta para 2025 será de aumento de 5% em relação a 2024.

Obs.: as ações e suas etapas realizadas estão descritas no Anexo D - Plano de Ações de 2024 atualizado em 2025.

4.19.8. NÚMERO DE AÇÕES PARA REDUÇÃO DE EMISSÕES DE GEE DE OUTRAS AÇÕES

INDICADOR E META	
Indicador	Número de ações para redução de emissões de GEE de outras ações.
Meta	Não houve meta para o Número de ações para redução de emissões de GEE de outras ações.
Responsável	SEINF, DVPM, DVIAS, DVCC.

RESULTADOS REALIZADOS	
	2024
Realizado	27

Trata-se de indicador novo cuja meta para 2025 será de aumento de 5% em relação a 2024.

Obs.: as ações e suas etapas realizadas estão descritas no Anexo D - Plano de Ações de 2024 atualizado em 2025.

4.19.9. TOTAL DE RESÍDUOS COMPOSTADOS

INDICADOR E META	
Indicador	Total de Resíduos Compostados.
Meta	Não houve meta para o Total de Resíduos Compostados.
Responsável	DVPM.

RESULTADOS REALIZADOS	
	2024
Realizado	40kg

Trata-se de indicador novo cuja meta para 2025 será de aumento de 5% em relação a 2024.

Obs.: as ações e suas etapas realizadas estão descritas no Anexo D - Plano de Ações de 2024 atualizado em 2025.

4.19.10. NÚMERO DE AÇÕES DE COMPENSAÇÃO DE EMISSÕES DE GEE

INDICADOR E META	
Indicador	Número de Ações de Compensação de Emissões de GEE.
Meta	Não houve meta para o Número de Ações de Compensação de Emissões de GEE.
Responsável	SEINF, DVPM, DVIAS, DVCC.

RESULTADOS REALIZADOS	
2024	
Realizado	2

Trata-se de indicador novo cuja meta para 2025 será de aumento de 5% em relação a 2024.

Obs.: as ações e suas etapas realizadas estão descritas no Anexo D - Plano de Ações de 2024 atualizado em 2025.

4.19.11. TOTAL DE EMISSÕES DE GEE COMPENSADAS

INDICADOR E META	
Indicador	Total de Emissões de GEE compensadas.
Meta	Não houve meta para o Total de Emissões de GEE compensadas.
Responsável	SEINF, DVPM, DVIAS, DVCC.

RESULTADOS REALIZADOS	
2024	
Realizado	0

Trata-se de indicador novo cuja meta para 2025 será de aumento de 5% em relação a 2024.

4.19.12. TOTAL DE SERVIDORES(AS) CAPACITADOS(AS) PARA ELABORAR INVENTÁRIOS

INDICADOR E META	
Indicador	Total de servidores(as) capacitados(as) para elaborar inventários.
Meta	Não houve meta para o Total de servidores(as) capacitados(as) para elaborar inventários.
Responsável	SEINF, DVPM, DVIAS, DVCC.

RESULTADOS REALIZADOS	
	2024
Realizado	0

Trata-se de indicador novo cuja meta para 2025 será de aumento de 5% em relação a 2024.

4.19.13. NÚMERO DE AÇÕES DE INCENTIVOS A PRÁTICAS SUSTENTÁVEIS

INDICADOR E META	
Indicador	Número de ações de incentivos a práticas sustentáveis.
Meta	Não houve meta para o Número de ações de incentivos a práticas sustentáveis.
Responsável	SEINF, DVPM, DVIAS, DVCC.

RESULTADOS REALIZADOS	
	2024
Realizado	5

Trata-se de indicador novo cuja meta para 2025 será de aumento de 5% em relação a 2024.

Obs.: as ações e suas etapas realizadas estão descritas no Anexo D - Plano de Ações de 2024 atualizado em 2025.

CONCLUSÃO

Em 2024, o Tribunal de Justiça do Amazonas, através do Subcomitê de Logística Sustentável, realizou diversas ações objetivando a ampliação das práticas sustentáveis com foco nos indicadores estabelecidos na Resolução nº. 400/2021 do Conselho Nacional de Justiça.

Ressalta-se que a adoção do home office devido a pandemia do COVID-19 impactou nos resultados de 2020, por tal motivo a data base de parâmetro das metas do PLS foi retificada para 2019, desconsiderando os resultados de 2020 que não refletiram a realidade vivenciada com o retorno do trabalho presencial.

Em que pese a elevação do consumo e dos gastos ocasionada pelo retorno dos servidores ao trabalho presencial em 2022, foram empreendidos esforços para aprimorar os processos de trabalho e identificar oportunidades de melhorias para prover eficiência ao uso dos recursos ambientais e humanos no TJAM.

O Tribunal de Justiça do Estado do Amazonas (TJAM) foi premiado com o 1º lugar no Ranking Socioambiental do Poder Judiciário nos anos de 2023 e 2024, consolidando-se como referência nacional na área socioambiental. Essa conquista

reafirma o compromisso do TJAM com a sustentabilidade na gestão pública através da adoção de práticas e políticas que equilibram o desenvolvimento socioeconômico com a preservação ambiental e o uso responsável dos recursos públicos.

No entanto, à medida que o TJAM se mantém entre os primeiros apresentados, o desafio de continuar avançando torna-se cada vez maior, considerando os esforços significativos já empreendidos para racionalizar o uso de recursos naturais e promover uma gestão sustentável.

Atualmente, para impulsionar melhores resultados aos indicadores, faz-se necessário a realização de investimentos como: a implantação de sistemas de energia solar; substituição de máquinas de ar-condicionado obsoletas por modelos do tipo inverter; substituição dos sistemas de refrigeração por sistemas mais modernos como o VRF (Fluxo de Gás Refrigerante Variável); revisão geral dos sistemas de canalização subterrâneas e das caixas d'água; dentre outros investimentos de alto custo, mas que promoverão maior eficiência nos usos dos recursos naturais no TJAM.

Acrescenta-se ainda que as premiações nacionais do Poder Judiciário são realizadas com a comparação dos resultados e dos desempenhos dos tribunais. Todavia, o TJAM enfrenta desafios relativos às peculiaridades locais como, por exemplo, o clima quente e úmido da região Amazônica que exige o uso constante de aparelhos de ar-condicionado durante todo o ano, dificultando, conseqüentemente, a redução do consumo de energia, assim como a distância e o difícil acesso as 61 Comarcas espalhadas pelo interior do Estado, o que dificulta a redução do gasto com combustível e logístico, dissemelhante ao que ocorre em outros estados brasileiros.

Destarte, não obstante os grandes desafios, na busca pelo aprimoramento das práticas de gestão administrativa e ambiental, apresenta-se o Plano de Ações para 2025 (anexo D) através do qual o TJAM objetiva elevar seus indicadores socioambientais, e se manter entre os órgãos judiciários de referência no que concerne à sustentabilidade na Administração Pública.

INDICADORES MENSAIS - 2024															
ITEM	SUBITENS	JAN	FEV	MAR	ABR	MAI	JUN	JUL	AGO	SET	OUT	NOV	DEZ	MÉDIA	ANO
2. PAPEL - DVPM	2.1 Consumo de papel próprio <i>Unidade de medida:</i> resmas	672	492	569	803	660	513	609	657	630	634	540	367	596	7.146
	2.2 Gasto com papel próprio <i>Unidade de medida:</i> reais. Fato gerador: data da compra.	R\$ 13.452,05	R\$ 9.844,37	R\$ 11.330,04	R\$ 15.788,67	R\$ 13.148,84	R\$ 10.003,19	R\$ 11.929,16	R\$ 12.740,96	R\$ 12.092,43	R\$ 12.077,86	R\$ 10.287,13	R\$ 7.013,87	R\$ 11.642,38	R\$ 139.708,57
	2.3 Consumo de papel contratado <i>Unidade de medida:</i> resmas	0	0	0	0	0	0	0	0	0	0	0	0	0	0
3. COPOS DESCARTÁVEIS - DVPM	3.1 Consumo de copos descartáveis <i>Unidade de medida:</i> centos	221	185	196	199	137	126	150	143	116	160	126	78	153	1.837
	3.2 Gastos com copos descartáveis <i>Unidade de medida:</i> reais. Fato gerador: data da compra.	R\$ 2.083,66	R\$ 1.746,96	R\$ 1.854,32	R\$ 1.802,98	R\$ 1.210,03	R\$ 1.185,78	R\$ 1.390,70	R\$ 1.337,04	R\$ 1.102,84	R\$ 1.495,63	R\$ 1.156,46	R\$ 717,30	R\$ 1.423,64	R\$ 17.083,70
4. ÁGUA ENVASADA EM EMBALAGEM PLÁSTICA - DVPM	4.1 CED – Consumo de embalagens descartáveis para água mineral - <i>Unidade de medida:</i> unidades.	100	100	200	250	200	200	150	400	0	300	500	400	233	2.800
	4.2 CER – Consumo de embalagens retornáveis para água mineral - <i>Unidade de medida:</i> unidades.	1.906	2.010	2.153	2.409	2.316	2.261	2.533	2.646	2.550	2.448	3.214	1.241	2.307	27.687
	4.3 GAED – Gasto com água mineral em embalagens descartáveis - <i>Unidade de medida:</i> reais. Fato gerador: data da compra.	R\$ 840,00	R\$ 840,00	R\$ 1.680,00	R\$ 2.100,00	R\$ 1.680,00	R\$ 1.680,00	R\$ 1.260,00	R\$ 3.360,00	R\$ 0,00	R\$ 2.520,00	R\$ 4.200,00	R\$ 3.360,00	R\$ 1.960,00	R\$ 23.520,00
	4.4 GAER – Gasto com água mineral em embalagens retornáveis - <i>Unidade de medida:</i> reais. Fato gerador: data da compra.	R\$ 10.406,76	R\$ 10.974,60	R\$ 11.755,38	R\$ 13.153,14	R\$ 12.645,36	R\$ 12.345,06	R\$ 13.830,18	R\$ 14.447,16	R\$ 13.923,00	R\$ 13.366,08	R\$ 17.548,44	R\$ 9.183,40	R\$ 12.798,21	R\$ 153.578,56
5. IMPRESSÃO - SETIC	5.1 Quantidade de impressões - <i>Unidade de medida:</i> impressões	299.742	312.724	350.981	457.123	375.197	343.477	394.207	392.268	246.189	347.465	342.624	299.277	346.773	4.161.274
6. ENERGIA ELÉTRICA - SEINF	6.1 CEE – Consumo de energia elétrica (fornecida pela concessionária) - <i>Unidade de medida:</i> kWh.	687.212	684.042	695.078	718.486	724.259	720.859	776.614	574.379	835.728	819.960	754.120	630.138	718.406	8.620.875
	6.3 GEE – Gasto com energia elétrica (fatura corresponde ao consumo) - <i>Unidade de medida:</i> reais.	R\$ 480.896,41	R\$ 468.242,99	R\$ 480.403,14	R\$ 495.475,21	R\$ 484.354,61	R\$ 469.961,15	R\$ 530.029,56	R\$ 574.379,61	R\$ 620.492,51	R\$ 609.833,38	R\$ 523.594,40	R\$ 444.808,58	R\$ 515.205,96	R\$ 6.182.471,55
	6.5 Uso de energia alternativa. Indicar se utiliza e qual(is). <i>Unidade de medida:</i> não se aplica.	0	0	0	0	0	0	0	0	0	0	0	0	0	0
	6.7 kWh injetados na rede de energia por sistemas de fontes alternativas - <i>Unidade de medida:</i> kWh.	0	0	0	0	0	0	0	0	0	0	0	0	0	0
7. ÁGUA E ESGOTO - SEINF	7.1 CA – Consumo de água (fornecida pela concessionária) <i>Unidade de medida:</i> metros cúbicos (m³)	267m³	395m³	578m³	455m³	504m³	453m³	297m³	261m³	271m³	398,0m³	295,0m³	205,0m³	365	4.379
	7.3 GA – Gasto com água (fatura corresponde ao consumo) <i>Unidade de medida:</i> reais	R\$ 7.122,81	R\$ 11.718,15	R\$ 21.132,00	R\$ 18.435,24	R\$ 17.201,05	R\$ 16.360,29	R\$ 13.464,71	R\$ 9.370,75	R\$ 9.456,40	R\$ 12.213,31	R\$ 11.637,51	R\$ 8.755,45	R\$ 13.072,31	R\$ 156.867,67
8. GESTÃO DE RESÍDUOS - DVPM e ARQ.	8.1 DPa – Destinação de resíduos de papel <i>Unidade de medida:</i> quilogramas (kg).	576Kg	1.156Kg	1.264Kg	1.889Kg	780Kg	775Kg	2.501Kg	1.750Kg	2.188Kg	210Kg	1.869Kg	322Kg	1.273Kg	15.279Kg
	8.2 DPI – Destinação de resíduos de plásticos <i>Unidade de medida:</i> quilogramas (kg).	96Kg	166Kg	341Kg	30Kg	750Kg	875Kg	728Kg	1.550Kg	225Kg	45Kg	307Kg	197Kg	442Kg	5.310Kg
	8.3 DMT – Destinação de resíduos de metais <i>Unidade de medida:</i> quilogramas (kg).	0Kg	800Kg	0Kg	0Kg	550Kg	150Kg	225Kg	290Kg	30Kg	30Kg	57Kg	120Kg	188Kg	2.252Kg
	8.4 DVd – Destinação de resíduos de vidros <i>Unidade de medida:</i> quilogramas (kg).	0Kg	0Kg	0Kg	0Kg	450Kg	350Kg	187Kg	185Kg	20Kg	20Kg	15Kg	110Kg	111Kg	1.337Kg
	8.5 CGe – Coleta geral (sem separação por tipo) <i>Unidade de medida:</i> quilogramas (kg).	0Kg	2.010Kg	0Kg	0Kg	0Kg	980Kg	860Kg	750Kg	300Kg	0Kg	0Kg	0Kg	408Kg	4.900Kg
	8.6 TMR – Total de materiais destinados à reciclagem <i>Unidade de medida:</i> quilogramas (kg).	672Kg	4.132Kg	1.605Kg	1.919Kg	2.530Kg	3.130Kg	4.501Kg	4.525Kg	2.763Kg	305Kg	2.248Kg	749Kg	2.423Kg	29.078Kg
12. TELEFONIA - SETIC e DVCC	12.1 GTF – Gasto com telefonia fixa. (SETIC) <i>Unidade de medida:</i> reais.	R\$ 13.552,65	R\$ 13.242,38	R\$ 13.552,65	R\$ 13.552,65	R\$ 13.552,65	R\$ 13.552,65	R\$ 13.552,65	R\$ 13.925,25	R\$ 13.242,38	R\$ 13.552,65	R\$ 13.552,64	R\$ 18.044,13	R\$ 13.906,28	R\$ 166.875,33
	12.2 LTF – Linhas Telefônicas Fixas. (SETIC) <i>Unidade de medida:</i> número de linhas fixas	762	764	769	771	772	772	772	775	773	770	770	770	770	770
	12.4 GTM – Gasto com telefonia móvel. (DVCC) <i>Unidade de medida:</i> reais.	R\$ 37.635,00	R\$ 36.920,72	R\$ 36.882,64	R\$ 36.668,90	R\$ 34.923,39	R\$ 34.863,29	R\$ 38.471,92	R\$ 45.708,29	R\$ 45.815,64	R\$ 40.677,60	R\$ 38.072,60	R\$ 44.777,58	R\$ 39.284,80	R\$ 471.417,57
	12.5 LTM – Linhas Telefônicas Móveis. (DVCC) <i>Unidade de medida:</i> número de linhas móveis	150	150	150	150	187	187	187	187	187	187	187	187	175	187
15. APOIO AO SERVIÇO ADM. - DVPM	15.1 GCGraf - Gastos com serviços gráficos <i>Unidade de medida:</i> reais.	R\$ 752,00	R\$ 24.870,00	R\$ 15.583,00	R\$ 1.500,00	R\$ 11.130,00	R\$ 0,00	R\$ 0,00	R\$ 26.255,70	R\$ 103.241,00	R\$ 17.757,00	R\$ 2.415,00	R\$ 11.700,00	R\$ 17.933,64	R\$ 215.203,70

INDICADORES ANUAIS - 2024																
ITEM	SUBITENS	JAN	FEV	MAR	ABR	MAI	JUN	JUL	AGO	SET	OUT	NOV	DEZ	MÉDIA	ANO	
5. IMPRESSÃO - SETIC e DVPM	5.2.1 Quantidade de equipamentos de impressão (próprios ou locados) - DVPM e SETIC - Unidade de medida: equipamentos de impressão.	495	610	520	503	512	414	423	516	504	511	520	523	523	523	
	5.4 GCI – Gasto com contratos de terceirização de impressão (SETIC) - Unidade de medida: reais.	R\$ 79.664,00	R\$ 79.664,00	R\$ 79.664,00	R\$ 79.664,00	R\$ 79.664,00	R\$ 79.664,00	R\$ 79.664,00	R\$ 79.664,00	R\$ 79.664,00	R\$ 79.664,00	R\$ 79.664,00	R\$ 79.664,00	R\$ 79.664,00	R\$ 955.968,00	
6. ENERGIA ELÉTRICA - SEINF	6.6 NT – Negociação tarifária - a) se o órgão possui tratativas com as concessionárias de energia; e b) quais são as tratativas (preencher no campo observação).													0	0	
8. GESTÃO DE RESÍDUOS - DVPM, SLS, SEINF E SESIS	8.7 DEI – Destinação de resíduos eletroeletrônicos (DVPM) - Unidade de medida: quilogramas (kg).	0Kg	0Kg	0Kg	0Kg	0Kg	0Kg	0Kg	0Kg	0Kg	0Kg	0Kg	0Kg	0Kg	0Kg	
	8.8 Dimp - Destinação de resíduos de suprimentos de impressão (DVPM) - Unidade de medida: quilogramas (kg).	0Kg	0Kg	0Kg	0Kg	0Kg	0Kg	0Kg	0Kg	0Kg	0Kg	0Kg	0Kg	0Kg	0Kg	
	8.9 DPB – Destinação de resíduos de pilhas e baterias (SLS) - Unidade de medida: quilogramas (kg).	0Kg	70Kg	0Kg	0Kg	0Kg	0Kg	91Kg	0Kg	0Kg	0Kg	0Kg	0Kg	13Kg	14Kg	174Kg
	8.10 DLp – Destinação de resíduos de lâmpadas (SEINF) Unidade de medida: número de lâmpadas.	0Kg	0Kg	0Kg	0Kg	0Kg	0Kg	1.000Kg	0Kg	0Kg	0Kg	0Kg	0Kg	750Kg	146Kg	1.750Kg
	8.11 DRS – Destinação de resíduos de saúde (SEISIS) Unidade de medida: litros	0Kg	26Kg	23Kg	24Kg	0Kg	26Kg	17Kg	24Kg	12Kg	12Kg	31Kg	20Kg	18Kg	215Kg	
	8.12 DOB – Destinação de resíduos de obras e reformas (SEINF) - Unidade de medida: quilogramas (kg).	0Kg	0Kg	269.796Kg	421.795Kg	352.638Kg	1.361.254Kg	1.547Kg	4.263Kg	119Kg	102.123Kg	9.854Kg	12.763Kg	211.346Kg	2.536.150Kg	
9. REFORMAS E CONSTRUÇÕES - SEINF	9.1 GRef – Gastos com reformas Unidade de medida: reais.	R\$ 0,00	R\$ 580.126,87	R\$ 499.868,42	R\$ 948.779,99	R\$ 1.147.351,76	R\$ 131.645,74	R\$ 95.191,38	R\$ 443.052,54	R\$ 389.956,62	R\$ 1.193.121,68	R\$ 455.522,74	R\$ 1.093.539,34	R\$ 581.513,09	R\$ 6.978.157,08	
	9.2 GConst – Gastos com construção de novos edifícios Unidade de medida: reais.	R\$ 581.238,41	R\$ 770.409,54	R\$ 1.555.226,13	R\$ 2.413.371,80	R\$ 522.281,18	R\$ 1.026.676,51	R\$ 1.859.055,72	R\$ 1.309.468,30	R\$ 5.838.749,08	R\$ 2.459.053,41	R\$ 2.164.414,22	R\$ 2.443.207,74	R\$ 1.911.929,34	R\$ 22.943.152,04	
10. LIMPEZA - DVCC E SEINF	10.1 GLB – Gastos com contratos de limpeza - DVCC - Unidade de medida: reais.	R\$ 883.921,03	R\$ 920.087,95	R\$ 909.591,93	R\$ 909.110,12	R\$ 917.495,11	R\$ 949.778,96	R\$ 1.207.382,80	R\$ 1.207.934,95	R\$ 1.199.136,53	R\$ 1.119.436,83	R\$ 1.244.628,71	R\$ 1.401.471,13	R\$ 1.072.498,00	R\$ 12.869.976,05	
	10.2 m² Cont – Área contratada - SEINF - Unidade de medida: m²	148.435	148.435	148.435	148.435	148.435	148.435	148.435,24 m²	148.435,24 m²	148.435,24 m²	148.435	148.435	148.435	148.435	148.435	
	10.4 Gasto com material de limpeza - DVCC - Unidade de medida: reais	Material fornecido pela empresa contratada.														
11. VIGILÂNCIA - DVCC e SETIC	11.1 GV – Gastos com contratos de vigilância armada e desarmada - DVCC - Unidade de medida: reais															
	11.2 QPV – Quantidade total de pessoas contratadas para o serviço de vigilância armada e desarmada - DVCC - Unidade de medida: reais	Não há a contratação do serviço no TJAM.														
	11.4. c - SETIC - Unidade de medida: reais.															
13. VEÍCULOS - SEÇÃO DE TRANSPORTES (DVLTM) e DVCC	13.1 Km – Quilometragem (próprios ou locados) - DVLTM Unidade de medida: quilômetros (km)	76.380	90.991	106.424	107.245	111.914	112.355	106.811	114.745	106.790,00	115.714,00	114.790,00	95.812,00	104.998	1.259.971	
	13.2 VGEF – Quantidade de veículos a gasolina, etanol e flex - DVLTM - Unidade de medida: número de veículos (próprios ou locados).	79	79	79	79	79	79	79	79	79	79	79	106	79	106	
	13.3 VD – Quantidade de veículos a diesel - DVLTM - Unidade de medida: número de veículos (próprios ou locados).	14	14	14	14	14	14	14	14	14	14	14	14	14	14	
	13.4 VAlt – Quantidade de veículos movidos por fontes alternativas - DVLTM - Unidade de medida: número de veículos (próprios ou locados).	0	0	0	0	0	0	0	0	0	0	0	0	0	0	
	13.4.1 Vhib - Quantidade de veículos híbridos - DVLTM - Unidade de medida: número de veículos. Periodicidade da apuração: anual.	0	0	0	0	0	0	0	0	0	0	0	0	0	0	
	13.6 QVS – Quantidade de veículos de serviço (próprios ou locados) - DVLTM - Unidade de medida: número de veículos de serviço.	93	93	93	93	93	93	93	93	93	93	93	93	93	93	
	13.8 QVM – Quantidade de veículos destinados à locomoção de magistrados(as) - DVLTM - Unidade de medida: número de veículos (próprios ou locados).	27	27	27	27	27	27	27	27	27	27	27	27	27	27	
	13.10 GMV – Gasto com manutenção de veículos - DVLTM - Unidade de medida: reais.	R\$ 96.238,03	R\$ 111.625,08	R\$ 100.422,80	R\$ 72.816,43	R\$ 50.123,07	R\$ 37.270,17	R\$ 73.514,56	R\$ 64.723,67	R\$ 25.110,15	R\$ 50.186,08	R\$ 92.674,04	R\$ 70.429,21	R\$ 70.427,77	R\$ 845.133,29	
	13.12 GCM – Gastos com contratos de motoristas - DVLTM - Unidade de medida: reais.	R\$ 155.470,57	R\$ 153.937,33	R\$ 153.251,49	R\$ 153.901,49	R\$ 153.251,49	R\$ 153.663,65	R\$ 153.651,62	R\$ 154.851,15	R\$ 155.001,15	R\$ 172.242,43	R\$ 174.453,71	R\$ 171.362,43	R\$ 158.753,21	R\$ 1.905.038,51	
	13.14 GCV - Gasto com contratos de agenciamento de transporte terrestre - DVLTM - Unidade de medida: reais.	R\$ 0,00	R\$ 0,00	R\$ 0,00	R\$ 0,00	R\$ 0,00	R\$ 0,00	R\$ 0,00	R\$ 0,00	R\$ 0,00	R\$ -	R\$ -	R\$ -	R\$ 0,00	R\$ 0,00	
13.15 GOT - Gasto com outros tipos de transportes - DVCC - Unidade de medida: reais.	R\$ 286.045,43	R\$ 293.973,04	R\$ 485.978,55	R\$ 400.589,13	R\$ 469.173,67	R\$ 598.548,42	R\$ 408.424,44	R\$ 585.009,96	R\$ 161.757,17	R\$ 393.590,33	R\$ 419.856,29	R\$ 169.735,71	R\$ 389.390,18	R\$ 4.672.682,14		
14. COMBUSTÍVEL - SEÇÃO DE TRANSPORTES (DVLTM)	14.1 CG – Consumo de gasolina Unidade de medida: litro (l)	10.089	11.610	13.129	12.820	12.951	12.141	12.631	13.654	12.712	13.733	14.126	11.084	12.557	150.679	
	14.2 CE – Consumo de etanol Unidade de medida: litro (l)	0	0	0	0	0	0	0	0	0	0	0	0	0,00	0	
	14.3 CD – Consumo de diesel Unidade de medida: litro (l)	750	1.112	1.153	2.101	2.052	1.636	2.419	2.202	2.344	1.861	3.359	1.577	1.881	22.567	
	14.6 GC – Gasto com combustível Unidade de medida: reais.	R\$ 59.135,29	R\$ 72.358,54	R\$ 85.066,92	R\$ 90.383,71	R\$ 90.512,06	R\$ 84.036,22	R\$ 95.477,55	R\$ 103.939,11	R\$ 98.217,99	R\$ 103.387,17	R\$ 115.832,42	R\$ 84.135,21	R\$ 90.206,85	R\$ 1.082.482,19	
16. AQUISIÇÕES E CONTRATAÇÕES - DVCC	16.1 ACR – Aquisições e contratações realizadas Unidade de Medida: número de contratos celebrados	3	6	7	3	2	2	2	10	4	6	5	5	5	55	
	16.2 ACS – Aquisições e contratações sustentáveis realizadas - Unidade de Medida: número de contratos celebrados com critério de sustentabilidade.	3	3	4	3	2	2	2	10	4	6	5	5	4	49	
	16.3 PCS - Percentual de Aquisições e contratações sustentáveis sobre a totalidade Unidade de Medida: percentual.	100%	50%	57%	100%	100%	100%	100%	100%	100%	100%	100%	100%	89%	89%	
	17.1 PQV – Participações em ações de qualidade de vida Unidade de medida: número de participantes	4.216	5.996	12.181	1.017	10.048	10.016	1.290	7.676	20.273	11.722	12.019	7.370	8.652	103.824	

17. QUALIDADE DE VIDA - SEGEP, SLS, SESIS, EJUD E GRUPOS DE TRABALHO (GT)	17.2 AQV – Quantidade de ações de qualidade de vida <u>Unidade de medida:</u> número de ações realizadas.	12	22	17	28	29	40	36	24	30	29	26	17	26	310
	17.4 PAS – Participações em ações solidárias <u>Unidade de medida:</u> número de participantes	0	50	120	292	923	0	306	598	112	421	0	1.060	324	3.882
	17.5 AS – Quantidade de ações solidárias <u>Unidade de medida:</u> número de ações realizadas.	1	1	1	3	3	0	2	2	2	2	0	8	2	25
18. CAPACITAÇÃO EM SUSTENTABILIDADE - EJUD, ESMAM E SLS.	18.1 ACap – Ações de capacitação em sustentabilidade <u>Unidade de medida:</u> número de ações realizadas.	0	1	1	0	1	1	1	0	2	0	0	2	0,8	9
	18.2 ASen – Ações de sensibilização em sustentabilidade <u>Unidade de medida:</u> número de ações realizadas.	1	1	2	1	0	3	1	2	3	1	2	7	2,0	24
	18.3 PCap – Participação em ações de capacitação em sustentabilidade - <u>Unidade de medida:</u> número de participantes	0	8	10	0	7	8	6	0	10	0	0	526	48	575
19. EQUIDADE E DIVERSIDADE - SEGEP, SLS, SESIS, EJUD, DVCC E GRUPOS DE TRABALHO (GT)	19.1 ACaPED - Ações de capacitação em equidade e diversidade - EJUD, ESMAM E SLS/DVIAS - <u>Unidade de medida:</u> número de ações realizadas.	0	0	0	0	1	0	0	0	0	0	1	7	1	9
	19.2 ASenED - Ações de sensib. em equidade e diversidade - EJUD, ESMAM E GT - <u>Unidade de medida:</u> número de ações realizadas.	2	0	6	4	5	10	7	3	4	1	11	19	6	72
	19.28 TFAuxTFV - Total de trabalhadoras terceirizadas em condição de vulnerabilidade econômico-social - DVCC - <u>Unidade de medida:</u> trabalhadoras terceirizadas.	0	0	0	0	0	0	0	0	0	0	0	35	3	35
	19.30 MagPG - Total de magistrados(as) na composição de comissões, comitês, grupos de trabalho ou outros coletivos de livre indicação - SEGEP - <u>Unidade de medida:</u> magistrados(as).	0	0	0	0	0	0	0	0	0	0	0	0	0	94
	19.31 MagPGF - Total de magistradas na composição de comissões, comitês, grupos de trabalho ou outros coletivos de livre indicação - SEGEP - <u>Unidade de medida:</u> magistradas.	0	0	0	0	0	0	0	0	0	0	0	0	0	34
	19.32 MagPGFN - Total de magistradas do sexo feminino e negras na composição de comissões, comitês, grupos de trabalho ou outros coletivos de livre indicação - SEGEP - <u>Unidade de medida:</u> magistradas.	0	0	0	0	0	0	0	0	0	0	0	0	0	11
	19.33 MagPGMN - Total de magistrados do sexo masculino e negros na composição de comissões, comitês, grupos de trabalho ou outros coletivos de livre indicação - SEGEP - <u>Unidade de medida:</u> magistrados(as).	0	0	0	0	0	0	0	0	0	0	0	0	0	23
	19.34 MagPGFI - Total de magistradas do sexo feminino e indígenas na composição de comissões, comitês, grupos de trabalho ou outros coletivos de livre indicação - SEGEP - <u>Unidade de medida:</u> magistrados(as).	0	0	0	0	0	0	0	0	0	0	0	0	0	0
	19.35 MagPGMI - Total de magistrados do sexo masculino e indígenas na composição de comissões, comitês, grupos de trabalho ou outros coletivos de livre indicação - SEGEP - <u>Unidade de medida:</u> magistrados(as).	0	0	0	0	0	0	0	0	0	0	0	0	0	0
	19.36 ServG - Total de servidores(as) na composição de comissões, comitês, grupos de trabalho ou outros coletivos de livre indicação - SEGEP - <u>Unidade de medida:</u> servidores(as).	0	0	0	0	0	0	0	0	0	0	0	0	0	828
	19.37 ServGF - Total de servidoras na composição de comissões, comitês, grupos de trabalho ou outros coletivos de livre indicação - SEGEP - <u>Unidade de medida:</u> Servidoras	0	0	0	0	0	0	0	0	0	0	0	0	0	366
	19.38 ServGFN - Total de servidoras do sexo feminino e negras na composição de comissões, comitês, grupos de trabalho ou outros coletivos de livre indicação - SEGEP - <u>Unidade de medida:</u> servidores(as).	0	0	0	0	0	0	0	0	0	0	0	0	0	193
	19.39 ServGMN - Total de servidores do sexo masculino e negros na composição de comissões, comitês, grupos de trabalho ou outros coletivos de livre indicação - SEGEP - <u>Unidade de medida:</u> servidores(as).	0	0	0	0	0	0	0	0	0	0	0	0	0	260
	19.40 ServGFI - Total de servidoras do sexo feminino e indígenas na composição de comissões, comitês, grupos de trabalho ou outros coletivos de livre indicação - SEGEP - <u>Unidade de medida:</u> servidores(as).	0	0	0	0	0	0	0	0	0	0	0	0	0	0
19.41 ServGMI - Total de servidores do sexo masculino e indígenas na composição de comissões, comitês, grupos de trabalho ou outros coletivos de livre indicação - SEGEP - <u>Unidade de medida:</u> servidores(as).	0	0	0	0	0	0	0	0	0	0	0	0	0	4	
20.1.1 PDescarb - Elaboração de Plano de Descarbonização - SLS/DVIAS	0	0	0	0	0	0	0	0	0	0	0	0	0	0	0
20.2.1 Inv1 - Realização do Inventário de Emissões - SLS/DVIAS	0	0	0	0	0	0	0	0	0	0	0	0	0	0	0
20.2.2 MSedelnv - número de municípios-sede abrangidos no inventário - SLS/DVIAS	0	0	0	0	0	0	0	0	0	0	0	0	0	0	0
20.2.3 Inv3 - Inclusão de emissões dos Escopos 1, 2 e 3 no Inventário de Emissões - SLS/DVIAS	0	0	0	0	0	0	0	0	0	0	0	0	0	0	0
20.2.4 Inv4 - Verificação de inventário de emissões - SLS/DVIAS	0	0	0	0	0	0	0	0	0	0	0	0	0	0	0
20.2.5.1 GEE1e2 - Quantidade de Emissões de GEE inventariadas nos escopos 1 e 2 - SLS/DVIAS	0	0	0	0	0	0	0	0	0	0	0	0	0	0	0

	20.2.5.2 GEE3 - Quantidade de Emissões de GEE inventariadas nos escopos 3 - SLS/DVIAS	0	0	0	0	0	0	0	0	0	0	0	0	0	0
	20.3.1.1 AC1 - Número de ações para redução de emissões de GEE de energias renováveis - SEINF - Unidade de medida: Número absoluto de ações.	0	0	0	0	0	0	0	0	0	0	0	0	0	1
	20.3.1.2 AC2 - Número de ações para redução de emissões de GEE de eficiência energética - SEINF - Unidade de medida: Número absoluto de ações.	1	1	1	1	1	1	1	1	1	1	1	1	1	12
	20.3.1.3 AC3 - Número de ações para redução de emissões de GEE de consumo sustentável de água - SEINF - Unidade de medida: Número absoluto de ações.	2	2	2	2	2	2	2	2	2	2	2	2	2	24
	20.3.1.4 AC4 - Número de ações para redução de emissões de GEE de transporte sustentável - DVLTM e DVIAS/SLS - Unidade de medida: Número absoluto de ações.	0	0	0	0	0	0	0	0	0	0	0	0	0	2
	20.3.1.5 AC5 - Número de ações para redução de emissões de GEE de contratações sustentáveis - DVCC e SLS/DVIAS - Unidade de medida: Número absoluto de ações.	0	0	0	0	0	0	0	0	0	0	0	0	0	2
	20.3.1.6 AC6 - Número de ações para redução de emissões de GEE de destinação adequada de resíduos - SLS/DVIAS - Unidade de medida: Número absoluto de ações.	3	3	2	2	1	3	2	2	1	4	3	7	3	33
	20.3.1.7 AC7 - Número de ações para redução de emissões de GEE de reengenharia de ocupação de espaços - SEINF - Unidade de medida: Número absoluto de ações.	0	0	0	2	1	1	1	1	1	1	1	1	1	10
	20.3.1.8 AC8 - Número de ações para redução de emissões de GEE de outras ações - SLS/DVIAS - Unidade de medida: Número absoluto de ações.	2	2	2	3	2	2	2	2	2	3	3	3	2	27
	20.3.2.1 CEEs - Energia Solar consumida - SEINF - Unidade de medida: KWh	0	0	0	0	0	0	0	0	0	0	0	0	0	0
	20.3.2.2 CEEe - Energia Eólica consumida - SEINF - Unidade de medida: KWh	0	0	0	0	0	0	0	0	0	0	0	0	0	0
	20.3.2.3 CEEem - Energia Maremotriz consumida - SEINF - Unidade de medida: KWh	0	0	0	0	0	0	0	0	0	0	0	0	0	0
	20.3.2.4 CEEg - Energia Geotérmica consumida - SEINF - Unidade de medida: KWh	0	0	0	0	0	0	0	0	0	0	0	0	0	0
	20.3.2.5 CEEo - Energia de outras fontes renováveis consumida - SEINF - Unidade de medida: KWh	0	0	0	0	0	0	0	0	0	0	0	0	0	0
	20.3.3.1 IEEs - Energia solar injetada na rede - SEINF - Unidade de medida: KWh	0	0	0	0	0	0	0	0	0	0	0	0	0	0
	20.3.3.2 IEEe - Energia eólica injetada na rede - SEINF - Unidade de medida: KWh	0	0	0	0	0	0	0	0	0	0	0	0	0	0
	20.3.3.3 IEEem - Energia maremotriz injetada na rede - SEINF - Unidade de medida: KWh	0	0	0	0	0	0	0	0	0	0	0	0	0	0
	20.3.3.4 IEEg - Energia geotérmica injetada na rede - SEINF - Unidade de medida: KWh	0	0	0	0	0	0	0	0	0	0	0	0	0	0
	20.3.3.5 IEEo - Energia de outras fontes renováveis injetada na rede - SEINF - Unidade de medida: KWh	0	0	0	0	0	0	0	0	0	0	0	0	0	0
	20.3.5 TMC - Total de Resíduos Compostados - DVPM - Unidade de medida: quilogramas (kg).	0	0	0	0	0	0	0	0	40	0	0	0	3	40
	20.4.1 CompGEE - Número de Ações de Compensação de Emissões de GEE - SEINF e SLS/DVIAS - Unidade de medida: número absoluto de ações.	0	0	0	0	0	1	1	0	0	0	0	0	0	2
	20.4.2 CompGEE2 - Verificação das medidas de compensação - SLS/DVIAS	0	0	0	0	0	0	0	0	0	0	0	0	0	0
	20.4.3 GEEComp - Total de Emissões de GEE compensadas - SEINF e SLS/DVIAS - Unidade de medida: Toneladas métricas de CO2 equivalente (tCO2e).	0	0	0	0	0	0	0	0	0	0	0	0	0	0
	20.5.1 ServCI - Total de servidores(as) capacitados(as) para elaborar inventários - Ejud - Unidade de medida: número absoluto de servidores capacitados.	0	0	0	0	0	0	0	0	0	0	0	0	0	0
	20.5.2 AIncent - Número de ações de incentivos a práticas sustentáveis - SLS/DVIAS - Unidade de medida: número absoluto de ações de incentivo.	1	0	0	0	0	0	0	0	1	1	1	1	0	5

20. JUSTIÇA CARBONO ZERO

RELATÓRIO DAS AÇÕES DOS INDICADORES: 19. Equidade e diversidade e 20. Descarbonização			
Nº	INDICADOR	AÇÕES	UNIDADE
1	19.1 ACapED - Ações de capacitação em equidade e diversidade	Webinário: Consciência Negra e a Luta Pela Igualdade: Reflexões, Resistências e Conquistas	ESMAM
2	19.1 ACapED - Ações de capacitação em equidade e diversidade	Palestra: Combate ao assédio e discriminação contra a população LGBTQIAPN+	ESMAM
3	19.1 ACapED - Ações de capacitação em equidade e diversidade	Palestra: Enfrentamento às violências de gênero numa perspectiva interseccional	ESMAM
4	19.1 ACapED - Ações de capacitação em equidade e diversidade	Palestra: Racismo, Etnias e Justiça Criminal	ESMAM
5	19.1 ACapED - Ações de capacitação em equidade e diversidade	Curso: Letramento e Enfrentamento à Discriminação Racial no ambiente de trabalho e prestação jurisdicional	CPEAMSD
6	19.1 ACapED - Ações de capacitação em equidade e diversidade	Curso: de Audiodescrição para servidores	EJUD
7	19.1 ACapED - Ações de capacitação em equidade e diversidade	Curso Básico: de Libras para servidores	EJUD
8	19.1 ACapED - Ações de capacitação em equidade e diversidade	Curso: "Comunicação Transformadora"	EJUD
9	19.1 ACapED - Ações de capacitação em equidade e diversidade	Curso: EAD sobre Saúde Mental	EJUD
TOTAL: 9 AÇÕES			

Nº	INDICADOR	AÇÕES	UNIDADE
1	19.2 ASenED - Ações de sensibilização em equidade e diversidade	Aplicação do questionário: "Nem toda deficiência é visível" - 11/03/2024 a 10/04/2024;	COACES
2	19.2 ASenED - Ações de sensibilização em equidade e diversidade	Campanha realizada na intranet alusiva ao Dia Internacional da Síndrome de Down - 21/03/2024;	COACES
3	19.2 ASenED - Ações de sensibilização em equidade e diversidade	Campanha realizada na intranet alusiva ao mês de Conscientização sobre TEA (Transtorno de Espectro Autista) – 02/04/2024;	COACES
4	19.2 ASenED - Ações de sensibilização em equidade e diversidade	Campanha realizada na intranet alusiva ao Dia dos Povos Indígenas – 19/04/2024;	COACES
5	19.2 ASenED - Ações de sensibilização em equidade e diversidade	Campanha realizada na intranet alusiva ao Dia do Orgulho Autista – 18/06/2024;	COACES
6	19.2 ASenED - Ações de sensibilização em equidade e diversidade	Campanha realizada na intranet alusiva ao Dia Mundial da Pessoa Surdocego – 27/06/2024;	COACES
7	19.2 ASenED - Ações de sensibilização em equidade e diversidade	Campanha realizada na intranet alusiva ao Dia Mundial de conscientização do TDAH – 01/07/2024;	COACES
8	19.2 ASenED - Ações de sensibilização em equidade e diversidade	Campanha realizada na intranet alusiva ao Dia Estadual de combate a violência contra a PcD – 29/07/2024;	COACES
9	19.2 ASenED - Ações de sensibilização em equidade e diversidade	Campanha realizada na intranet alusiva à Semana Nacional da Pessoa com Deficiência Intelectual e Múltipla – 21/08/2024 a 26/08/2024;	COACES
10	19.2 ASenED - Ações de sensibilização em equidade e diversidade	Campanha realizada na intranet estimulando a Prioridade processual visando a prioridade às pessoas com deficiência – 19/09/2024;	COACES
11	19.2 ASenED - Ações de sensibilização em equidade e diversidade	Campanha realizada na intranet alusiva ao Dia Nacional de luta da Pessoa com Deficiência – 20/09/2024;	COACES
12	19.2 ASenED - Ações de sensibilização em equidade e diversidade	Campanha realizada na intranet alusiva ao Dia Nacional do Surdo – 26/09/2024;	COACES
13	19.2 ASenED - Ações de sensibilização em equidade e diversidade	Campanha realizada na intranet alusiva ao Dia Nacional da Pessoa com Deficiência – 01/10/2024;	COACES
14	19.2 ASenED - Ações de sensibilização em equidade e diversidade	Campanha realizada na intranet alusiva ao Dia Nacional de Prevenção e Combate à Surdez – 08/11/2024;	COACES

15	19.2 ASenED - Ações de sensibilização em equidade e diversidade	Campanha realizada na intranet alusiva ao Dia Nacional da Conscientização Negra – 19/11/2024; e	COACES
16	19.2 ASenED - Ações de sensibilização em equidade e diversidade	Campanha realizada na intranet alusiva ao Dia Internacional da Pessoa com Deficiência – 03/12/2024.	COACES
17	19.2 ASenED - Ações de sensibilização em equidade e diversidade	Dia Nacional de Combate a Intolerância Religiosa – Campanha de Conscientização	CPFPJ
18	19.2 ASenED - Ações de sensibilização em equidade e diversidade	Projeto TJAM Mulher: “Caminhos do Protagonismo” – Vídeo em alusão ao Dia Internacional da Mulher. 5º Episódio do Vídeo – Entrevistada Desembargadora Maria das Graças Pessoa Figueiredo	CPFPJ
19	19.2 ASenED - Ações de sensibilização em equidade e diversidade	Projeto TJAM Mulher: “Caminhos do Protagonismo. 6º Episódio do Vídeo – Um especial dedicado ao Dia das Mães.	CPFPJ
20	19.2 ASenED - Ações de sensibilização em equidade e diversidade	Dia Internacional do Orgulho LGBTQIAPN+. “Liberdade e Direito de ser quem somos”. Ação em parceria com a Comissão de Enfrentamento ao Assédio Moral, Sexual e Discriminação.	CPFPJ
21	19.2 ASenED - Ações de sensibilização em equidade e diversidade	Dia Internacionada Mulher Latino Americana e Caribenha	CPFPJ
22	19.2 ASenED - Ações de sensibilização em equidade e diversidade	Dia do Orgulho LGBTQIAPN+, data que exalta a diversidade e a luta por igualdade de direitos das pessoas lésbicas, gays, bissexuais, transgêneros, queer, intersexuais e outras orientações e identidades de gênero.	CPFPJ
23	19.2 ASenED - Ações de sensibilização em equidade e diversidade	Dia Internacional da Mulher Negra Latino-Americana e Caribenha	CPFPJ
24	19.2 ASenED - Ações de sensibilização em equidade e diversidade	Painel: Banco de Sentenças e Decisões com aplicação do Protocolo para Julgamento com Perspectiva de Gênero	CPFPJ
25	19.2 ASenED - Ações de sensibilização em equidade e diversidade	Exposição Artística - PRETOBERÂNCIAS!	CPFPJ
26	19.2 ASenED - Ações de sensibilização em equidade e diversidade	Mês da Consciência Negra	CPFPJ
27	19.2 ASenED - Ações de sensibilização em equidade e diversidade	Campanha de conscientização “Meu corpo não é sua folia. Depois do não, tudo é assédio” - Campanha de Conscientização.	CPFPJ
28	19.2 ASenED - Ações de sensibilização em equidade e diversidade	Dia da Conquista do Voto Feminino	CPFPJ
29	19.2 ASenED - Ações de sensibilização em equidade e diversidade	A Comissão de Participação Feminina do TJAM apoia a campanha "Agosto Lilás"	CPFPJ

30	19.2 ASenED - Ações de sensibilização em equidade e diversidade	Mutirão jurídico e social para a população LGBTQIAPN+ privada de liberdade	GMF
31	19.2 ASenED - Ações de sensibilização em equidade e diversidade	Lançamento do boletim temático sobre o mutirão LGBTQIAPN+	GMF
32	19.2 ASenED - Ações de sensibilização em equidade e diversidade	Relatório estatístico sobre pessoas indígenas privadas de liberdade	GMF
33	19.2 ASenED - Ações de sensibilização em equidade e diversidade	Acesso da população LGBTQIAPN+ de Manaus a programas de profilaxia contra o HIV	GMF
34	19.2 ASenED - Ações de sensibilização em equidade e diversidade	1º Fórum Estadual sobre Saúde Mental e Pessoas em Conflito com a Lei	GMF
35	19.2 ASenED - Ações de sensibilização em equidade e diversidade	Exposição fotográfica "Libertarde" (levada a Comarca de Rio Preto da Eva em 09/12/2024): Exposição fotográfica voltada à ressocialização e conscientização sobre direitos humanos, promovendo a valorização da dignidade das pessoas privadas de liberdade.	GMF
36	19.2 ASenED - Ações de sensibilização em equidade e diversidade	Ampliação da Estrutura de Atendimento às Mulheres Vítimas de Violência	COORDENADORIA DA MULHER
37	19.2 ASenED - Ações de sensibilização em equidade e diversidade	26.ª Edição da "Semana da Justiça pela Paz em Casa"	COORDENADORIA DA MULHER
38	19.2 ASenED - Ações de sensibilização em equidade e diversidade	Favorecendo o Bem-estar Social das Mulheres Vítimas de Violência	COORDENADORIA DA MULHER
39	19.2 ASenED - Ações de sensibilização em equidade e diversidade	Correição em Tabatinga focada em violência de gênero	COORDENADORIA DA MULHER
40	19.2 ASenED - Ações de sensibilização em equidade e diversidade	Combate à Violência de Gênero – Campanha em Vídeo para o 57º Festival de Parintins 2024	COORDENADORIA DA MULHER
41	19.2 ASenED - Ações de sensibilização em equidade e diversidade	I Fórum Judiciário de Combate à Violência Doméstica" discute a aplicação da perspectiva de gênero na formulação de decisões judiciais	COORDENADORIA DA MULHER
42	19.2 ASenED - Ações de sensibilização em equidade e diversidade	Caminhos Literários no Socioeducativo (11/09/2024): Em parceria com unidades do sistema socioeducativo, o GMF/TJAM apoiou a realização da terceira edição do evento "Caminhos Literários no Socioeducativo", que busca incentivar a leitura como ferramenta de ressocialização, permitindo que adolescentes em cumprimento de medidas socioeducativas tenham contato com obras literárias, rodas de conversa e atividades culturais.	GMF
43	19.2 ASenED - Ações de sensibilização em equidade e diversidade	Implementação do uso de inteligência artificial para análise da legislação antimanicomial: Ferramenta utilizada para aprimorar a consulta e interpretação da legislação aplicável a pessoas com transtornos mentais em conflito com a lei.	GMF

44	19.2 ASenED - Ações de sensibilização em equidade e diversidade	Elaboração da Minuta de Portaria para criação no âmbito do TJAM da Semana de Atenção à Pessoa Idosa no 1º Grau, 2º Grau e Turmas Recursais. A Portaria foi publicada em 16/05/2024. A Semana citada ocorreu no período de 05 a 09/08/2024. Segue em anexo o Relatório da Semana de Atenção à Pessoa Idosa.	CAPJAPI
45	19.2 ASenED - Ações de sensibilização em equidade e diversidade	Em parceria com o GMF e a Comissão de Acessibilidade, realizamos nos dias 09 a 11/10/2024 a Ação de Direitos Humanos de Pessoas Idosas e com Deficiência Privadas de Liberdade.	CAPJAPI
46	19.2 ASenED - Ações de sensibilização em equidade e diversidade	Elaboração da Cartilha da Pessoa Idosa do TJAM (Cartilha)	CAPJAPI
47	19.2 ASenED - Ações de sensibilização em equidade e diversidade	Instituição do “Prêmio Desembargador Djalma Martins da Costa”, que tem o intuito de premiar os três setores com a maior concentração de servidores com 60+ em atividade no âmbito deste tribunal.	CAPJAPI
48	19.2 ASenED - Ações de sensibilização em equidade e diversidade	Criação de tarja automática no sistema PROJUDI para processos judiciais que têm como parte pessoas idosas, com a finalidade de garantir a prioridade prevista em lei.	CAPJAPI
49	19.2 ASenED - Ações de sensibilização em equidade e diversidade	Disponibilização na página da internet do TJAM, de legislação referente aos direitos das pessoas idosas, indicadores e resultados das atividades praticadas voltadas à proteção da pessoa idosa e demais informações pertinentes ao tema.	CAPJAPI
50	19.2 ASenED - Ações de sensibilização em equidade e diversidade	Roda de Conversa sobre o dia Internacional da visibilidade Trans - Rio Preto da Eva	CPEAMSD
51	19.2 ASenED - Ações de sensibilização em equidade e diversidade	Semana de Combate ao Assédio e à Discriminação	CPEAMSD
52	19.2 ASenED - Ações de sensibilização em equidade e diversidade	Vídeo de Combate ao Assédio e à Discriminação no Ambiente de Trabalho	CPEAMSD
53	19.2 ASenED - Ações de sensibilização em equidade e diversidade	Campanha de Promoção da Lei nº 13.718/2018 – Lei da Importunação Sexual	CPEAMSD
54	19.2 ASenED - Ações de sensibilização em equidade e diversidade	Divulgação do Dia Nacional de Combate à Intolerância Religiosa	CPEAMSD
55	19.2 ASenED - Ações de sensibilização em equidade e diversidade	Curso "ENFRENTAMENTO ÀS VIOLÊNCIAS DE GÊNERO NUMA PERSPECTIVA INTERSECCIONAL"	CPEAMSD
56	19.2 ASenED - Ações de sensibilização em equidade e diversidade	Roda de Conversa “Combate ao Assédio e Discriminação contra a População LGBTQIAPN+”	CPEAMSD
57	19.2 ASenED - Ações de sensibilização em equidade e diversidade	Webinário "Consciência Negra e a Luta pela Igualdade: Reflexões, Resistências e Conquistas"	CPEAMSD

58	19.2 ASenED - Ações de sensibilização em equidade e diversidade	Ação de sensibilização em rede social - tema Equidade e diversidade - mês janeiro	ESMAM
59	19.2 ASenED - Ações de sensibilização em equidade e diversidade	Ação de sensibilização em rede social - tema Equidade e diversidade - mês fevereiro	ESMAM
60	19.2 ASenED - Ações de sensibilização em equidade e diversidade	Ação de sensibilização em rede social - tema Equidade e diversidade - mês março	ESMAM
61	19.2 ASenED - Ações de sensibilização em equidade e diversidade	Ação de sensibilização em rede social - tema Equidade e diversidade - mês abril	ESMAM
62	19.2 ASenED - Ações de sensibilização em equidade e diversidade	Ação de sensibilização em rede social - tema Equidade e diversidade - mês maio	ESMAM
63	19.2 ASenED - Ações de sensibilização em equidade e diversidade	Ação de sensibilização em rede social - tema Equidade e diversidade - mês junho	ESMAM
64	19.2 ASenED - Ações de sensibilização em equidade e diversidade	Ação de sensibilização em rede social - tema Equidade e diversidade - mês julho	ESMAM
65	19.2 ASenED - Ações de sensibilização em equidade e diversidade	Ação de sensibilização em rede social - tema Equidade e diversidade - mês agosto	ESMAM
66	19.2 ASenED - Ações de sensibilização em equidade e diversidade	Ação de sensibilização em rede social - tema Equidade e diversidade - mês setembro	ESMAM
67	19.2 ASenED - Ações de sensibilização em equidade e diversidade	Ação de sensibilização em rede social - tema Equidade e diversidade - mês outubro	ESMAM
68	19.2 ASenED - Ações de sensibilização em equidade e diversidade	Ação de sensibilização em rede social - tema Equidade e diversidade - mês novembro	ESMAM
69	19.2 ASenED - Ações de sensibilização em equidade e diversidade	Ação de sensibilização em rede social - tema Equidade e diversidade - mês dezembro	ESMAM
70	19.2 ASenED - Ações de sensibilização em equidade e diversidade	Esmam nas escolas - palestra para conscientização sobre equidade e diversidade	ESMAM
71	19.2 ASenED - Ações de sensibilização em equidade e diversidade	Campanha em alusão ao Dia dos Povos indígenas	ESMAM
72	19.2 ASenED - Ações de sensibilização em equidade e diversidade	Campanha Acessibilidade no Poder Judiciário	ESMAM
TOTAL: 72 AÇÕES			

Nº	INDICADOR	AÇÕES	UNIDADE
1	20.3.1.1 AC1 - Número de ações para redução de emissões de GEE de energias renováveis	Finalização do processo licitatório e assinatura do contrato para implantação do sistema de energia fotovoltaica no TJAM.	SEINF
TOTAL: 1 AÇÃO			

Nº	INDICADOR	AÇÕES	UNIDADE
1	20.3.1.2 AC2 - Número de ações para redução de emissões de GEE de eficiência energética - SEINF	Manutenção Preventiva Mensal e Corretiva de forma continuada dos equipamentos de ar condicionado individuais do tipo Splits, da central de condicionadores de ar, composta por dois Chillers e do sistema VRF. - JANEIRO	SEINF
2	20.3.1.2 AC2 - Número de ações para redução de emissões de GEE de eficiência energética - SEINF	Manutenção Preventiva Mensal e Corretiva de forma continuada dos equipamentos de ar condicionado individuais do tipo Splits, da central de condicionadores de ar, composta por dois Chillers e do sistema VRF. - FEVEREIRO	SEINF
3	20.3.1.2 AC2 - Número de ações para redução de emissões de GEE de eficiência energética - SEINF	Manutenção Preventiva Mensal e Corretiva de forma continuada dos equipamentos de ar condicionado individuais do tipo Splits, da central de condicionadores de ar, composta por dois Chillers e do sistema VRF. - MARÇO	SEINF
4	20.3.1.2 AC2 - Número de ações para redução de emissões de GEE de eficiência energética - SEINF	Manutenção Preventiva Mensal e Corretiva de forma continuada dos equipamentos de ar condicionado individuais do tipo Splits, da central de condicionadores de ar, composta por dois Chillers e do sistema VRF. - ABRIL	SEINF
5	20.3.1.2 AC2 - Número de ações para redução de emissões de GEE de eficiência energética - SEINF	Manutenção Preventiva Mensal e Corretiva de forma continuada dos equipamentos de ar condicionado individuais do tipo Splits, da central de condicionadores de ar, composta por dois Chillers e do sistema VRF. - MAIO	SEINF
6	20.3.1.2 AC2 - Número de ações para redução de emissões de GEE de eficiência energética - SEINF	Manutenção Preventiva Mensal e Corretiva de forma continuada dos equipamentos de ar condicionado individuais do tipo Splits, da central de condicionadores de ar, composta por dois Chillers e do sistema VRF. - JUNHO	SEINF
7	20.3.1.2 AC2 - Número de ações para redução de emissões de GEE de eficiência energética - SEINF	Manutenção Preventiva Mensal e Corretiva de forma continuada dos equipamentos de ar condicionado individuais do tipo Splits, da central de condicionadores de ar, composta por dois Chillers e do sistema VRF. - JULHO	SEINF
8	20.3.1.2 AC2 - Número de ações para redução de emissões de GEE de eficiência energética - SEINF	Manutenção Preventiva Mensal e Corretiva de forma continuada dos equipamentos de ar condicionado individuais do tipo Splits, da central de condicionadores de ar, composta por dois Chillers e do sistema VRF. - AGOSTO	SEINF
9	20.3.1.2 AC2 - Número de ações para redução de emissões de GEE de eficiência energética - SEINF	Manutenção Preventiva Mensal e Corretiva de forma continuada dos equipamentos de ar condicionado individuais do tipo Splits, da central de condicionadores de ar, composta por dois Chillers e do sistema VRF. - SETEMBRO	SEINF
10	20.3.1.2 AC2 - Número de ações para redução de emissões de GEE de eficiência energética - SEINF	Manutenção Preventiva Mensal e Corretiva de forma continuada dos equipamentos de ar condicionado individuais do tipo Splits, da central de condicionadores de ar, composta por dois Chillers e do sistema VRF. - OUTUBRO	SEINF

11	20.3.1.2 AC2 - Número de ações para redução de emissões de GEE de eficiência energética - SEINF	Manutenção Preventiva Mensal e Corretiva de forma continuada dos equipamentos de ar condicionado individuais do tipo Splits, da central de condicionadores de ar, composta por dois Chillers e do sistema VRF. - NOVEMBRO	SEINF
12	20.3.1.2 AC2 - Número de ações para redução de emissões de GEE de eficiência energética - SEINF	Manutenção Preventiva Mensal e Corretiva de forma continuada dos equipamentos de ar condicionado individuais do tipo Splits, da central de condicionadores de ar, composta por dois Chillers e do sistema VRF. - DEZEMBRO	SEINF
TOTAL: 12 AÇÕES			

Nº	INDICADOR	AÇÕES	UNIDADE
1	20.3.1.3 AC3 - Número de ações para redução de emissões de GEE de consumo sustentável de água - SEINF	Limpeza Mensal dos Reservatórios de Água dos Fóruns da Capital e região metropolitana através do C.A. 013/2024 - JANEIRO	SEINF
2	20.3.1.3 AC3 - Número de ações para redução de emissões de GEE de consumo sustentável de água - SEINF	Manutenção de Sanitização dos Polos Artesianos da Capital e região metropolitana através do C.A. nº 045/2023 - JANEIRO	SEINF
3	20.3.1.3 AC3 - Número de ações para redução de emissões de GEE de consumo sustentável de água - SEINF	Limpeza Mensal dos Reservatórios de Água dos Fóruns da Capital e região metropolitana através do C.A. 013/2024 - FEVEREIRO	SEINF
4	20.3.1.3 AC3 - Número de ações para redução de emissões de GEE de consumo sustentável de água - SEINF	Manutenção de Sanitização dos Polos Artesianos da Capital e região metropolitana através do C.A. nº 045/2023 - FEVEREIRO	SEINF
5	20.3.1.3 AC3 - Número de ações para redução de emissões de GEE de consumo sustentável de água - SEINF	Limpeza Mensal dos Reservatórios de Água dos Fóruns da Capital e região metropolitana através do C.A. 013/2024 - MARÇO	SEINF
6	20.3.1.3 AC3 - Número de ações para redução de emissões de GEE de consumo sustentável de água - SEINF	Manutenção de Sanitização dos Polos Artesianos da Capital e região metropolitana através do C.A. nº 045/2023 - MARÇO	SEINF
7	20.3.1.3 AC3 - Número de ações para redução de emissões de GEE de consumo sustentável de água - SEINF	Limpeza Mensal dos Reservatórios de Água dos Fóruns da Capital e região metropolitana através do C.A. 013/2024 - ABRIL	SEINF
8	20.3.1.3 AC3 - Número de ações para redução de emissões de GEE de consumo sustentável de água - SEINF	Manutenção de Sanitização dos Polos Artesianos da Capital e região metropolitana através do C.A. nº 045/2023 - ABRIL	SEINF

9	20.3.1.3 AC3 - Número de ações para redução de emissões de GEE de consumo sustentável de água - SEINF	Limpeza Mensal dos Reservatórios de Água dos Fóruns da Capital e região metropolitana através do C.A. 013/2024 - MAIO	SEINF
10	20.3.1.3 AC3 - Número de ações para redução de emissões de GEE de consumo sustentável de água - SEINF	Manutenção de Sanitização dos Polos Artesianos da Capital e região metropolitana através do C.A. nº 045/2023 - MAIO	SEINF
11	20.3.1.3 AC3 - Número de ações para redução de emissões de GEE de consumo sustentável de água - SEINF	Limpeza Mensal dos Reservatórios de Água dos Fóruns da Capital e região metropolitana através do C.A. 013/2024 - JUNHO	SEINF
12	20.3.1.3 AC3 - Número de ações para redução de emissões de GEE de consumo sustentável de água - SEINF	Manutenção de Sanitização dos Polos Artesianos da Capital e região metropolitana através do C.A. nº 045/2023 - JUNHO	SEINF
13	20.3.1.3 AC3 - Número de ações para redução de emissões de GEE de consumo sustentável de água - SEINF	Limpeza Mensal dos Reservatórios de Água dos Fóruns da Capital e região metropolitana através do C.A. 013/2024 - JULHO	SEINF
14	20.3.1.3 AC3 - Número de ações para redução de emissões de GEE de consumo sustentável de água - SEINF	Manutenção de Sanitização dos Polos Artesianos da Capital e região metropolitana através do C.A. nº 045/2023 - JULHO	SEINF
15	20.3.1.3 AC3 - Número de ações para redução de emissões de GEE de consumo sustentável de água - SEINF	Limpeza Mensal dos Reservatórios de Água dos Fóruns da Capital e região metropolitana através do C.A. 013/2024 - AGOSTO	SEINF
16	20.3.1.3 AC3 - Número de ações para redução de emissões de GEE de consumo sustentável de água - SEINF	Manutenção de Sanitização dos Polos Artesianos da Capital e região metropolitana através do C.A. nº 045/2023 - AGOSTO	SEINF
17	20.3.1.3 AC3 - Número de ações para redução de emissões de GEE de consumo sustentável de água - SEINF	Limpeza Mensal dos Reservatórios de Água dos Fóruns da Capital e região metropolitana através do C.A. 013/2024 - SETEMBRO	SEINF

18	20.3.1.3 AC3 - Número de ações para redução de emissões de GEE de consumo sustentável de água - SEINF	Manutenção de Sanitização dos Polos Artesianos da Capital e região metropolitana através do C.A. nº 045/2023 - SETEMBRO	SEINF
19	20.3.1.3 AC3 - Número de ações para redução de emissões de GEE de consumo sustentável de água - SEINF	Limpeza Mensal dos Reservatórios de Água dos Fóruns da Capital e região metropolitana através do C.A. 013/2024 - OUTUBRO	SEINF
20	20.3.1.3 AC3 - Número de ações para redução de emissões de GEE de consumo sustentável de água - SEINF	Manutenção de Sanitização dos Polos Artesianos da Capital e região metropolitana através do C.A. nº 045/2023 - OUTUBRO	SEINF
21	20.3.1.3 AC3 - Número de ações para redução de emissões de GEE de consumo sustentável de água - SEINF	Limpeza Mensal dos Reservatórios de Água dos Fóruns da Capital e região metropolitana através do C.A. 013/2024 - NOVEMBRO	SEINF
22	20.3.1.3 AC3 - Número de ações para redução de emissões de GEE de consumo sustentável de água - SEINF	Manutenção de Sanitização dos Polos Artesianos da Capital e região metropolitana através do C.A. nº 045/2023 - NOVEMBRO	SEINF
23	20.3.1.3 AC3 - Número de ações para redução de emissões de GEE de consumo sustentável de água - SEINF	Limpeza Mensal dos Reservatórios de Água dos Fóruns da Capital e região metropolitana através do C.A. 013/2024 - DEZEMBRO	SEINF
24	20.3.1.3 AC3 - Número de ações para redução de emissões de GEE de consumo sustentável de água - SEINF	Manutenção de Sanitização dos Polos Artesianos da Capital e região metropolitana através do C.A. nº 045/2023 - DEZEMBRO	SEINF
TOTAL: 24 AÇÕES			

Nº	INDICADOR	AÇÕES	UNIDADE
1	20.3.1.4 AC4 - Número de ações para redução de emissões de GEE de transporte sustentável - DVLTM e DVIAS/SLS	Conclusão do processo licitatório para aquisição de veículos híbridos.	Divisão de Logística, Transportes e Manutenções - DVLTM
2	20.3.1.4 AC4 - Número de ações para redução de emissões de GEE de transporte sustentável - DVLTM e DVIAS/SLS	Estudo para viabilidade do uso do combustível álcool.	Divisão de Logística, Transportes e Manutenções - DVLTM
TOTAL: 2 AÇÕES			

Nº	INDICADOR	AÇÕES	UNIDADE
1	20.3.1.4 AC5 - Número de ações para redução de emissões de GEE de contratações sustentáveis	Revisão dos contratos celebrados sem cláusulas/requisitos de sustentabilidade para sua inclusão.	Divisão de Contratos e Convênios - DVCC
2	20.3.1.4 AC5 - Número de ações para redução de emissões de GEE de contratações sustentáveis	Revisão das minutas padrões de Termo de Referência, Edital e Termos de Contratos.	Secretaria de Compras e Operações - SECOP
TOTAL: 2 AÇÕES			

Nº	INDICADOR	AÇÕES	UNIDADE
1	20.3.1.6 AC6 - Número de ações para redução de emissões de GEE de destinação adequada de resíduos - SLS/DVIAS	Coleta seletiva solidária - JANEIRO	SLS/DVIAS
2	20.3.1.6 AC6 - Número de ações para redução de emissões de GEE de destinação adequada de resíduos - SLS/DVIAS	Coleta seletiva solidária - FEVEREIRO	SLS/DVIAS
3	20.3.1.6 AC6 - Número de ações para redução de emissões de GEE de destinação adequada de resíduos - SLS/DVIAS	Coleta seletiva solidária - MARÇO	SLS/DVIAS
4	20.3.1.6 AC6 - Número de ações para redução de emissões de GEE de destinação adequada de resíduos - SLS/DVIAS	Coleta seletiva solidária - ABRIL	SLS/DVIAS
5	20.3.1.6 AC6 - Número de ações para redução de emissões de GEE de destinação adequada de resíduos - SLS/DVIAS	Coleta seletiva solidária - MAIO	SLS/DVIAS
6	20.3.1.6 AC6 - Número de ações para redução de emissões de GEE de destinação adequada de resíduos - SLS/DVIAS	Coleta seletiva solidária - JUNHO	SLS/DVIAS
7	20.3.1.6 AC6 - Número de ações para redução de emissões de GEE de destinação adequada de resíduos - SLS/DVIAS	Coleta seletiva solidária - JULHO	SLS/DVIAS
8	20.3.1.6 AC6 - Número de ações para redução de emissões de GEE de destinação adequada de resíduos - SLS/DVIAS	Coleta seletiva solidária - AGOSTO	SLS/DVIAS
9	20.3.1.6 AC6 - Número de ações para redução de emissões de GEE de destinação adequada de resíduos - SLS/DVIAS	Coleta seletiva solidária - SETEMBRO	SLS/DVIAS
10	20.3.1.6 AC6 - Número de ações para redução de emissões de GEE de destinação adequada de resíduos - SLS/DVIAS	Coleta seletiva solidária - OUTUBRO	SLS/DVIAS

11	20.3.1.6 AC6 - Número de ações para redução de emissões de GEE de destinação adequada de resíduos - SLS/DVIAS	Coleta seletiva solidária - NOVEMBRO	SLS/DVIAS
12	20.3.1.6 AC6 - Número de ações para redução de emissões de GEE de destinação adequada de resíduos - SLS/DVIAS	Coleta seletiva solidária - DEZEMBRO	SLS/DVIAS
13	20.3.1.6 AC6 - Número de ações para redução de emissões de GEE de destinação adequada de resíduos - SLS/DVIAS	Distribuição de coletores de papéis para reciclagem - JANEIRO	SLS/DVIAS
14	20.3.1.6 AC6 - Número de ações para redução de emissões de GEE de destinação adequada de resíduos - SLS/DVIAS	Distribuição de coletores de papéis para reciclagem - MARÇO	SLS/DVIAS
15	20.3.1.6 AC6 - Número de ações para redução de emissões de GEE de destinação adequada de resíduos - SLS/DVIAS	Distribuição de coletores de papéis para reciclagem - OUTUBRO	SLS/DVIAS
16	20.3.1.6 AC6 - Número de ações para redução de emissões de GEE de destinação adequada de resíduos - SLS/DVIAS	Distribuição de coletores de papéis para reciclagem - NOVEMBRO	SLS/DVIAS
17	20.3.1.6 AC6 - Número de ações para redução de emissões de GEE de destinação adequada de resíduos - SLS/DVIAS	Distribuição de coletores de papéis para reciclagem - DEZEMBRO	SLS/DVIAS
18	20.3.1.6 AC6 - Número de ações para redução de emissões de GEE de destinação adequada de resíduos - SLS/DVIAS	Campanha de coleta de cadernos para reciclagem	SLS/DVIAS
19	20.3.1.6 AC6 - Número de ações para redução de emissões de GEE de destinação adequada de resíduos - SLS/DVIAS	Coleta e destinação de Pilhas e Baterias - FEVEREIRO	SLS/DVIAS
20	20.3.1.6 AC6 - Número de ações para redução de emissões de GEE de destinação adequada de resíduos - SLS/DVIAS	Coleta e destinação de Pilhas e Baterias - JUNHO	SLS/DVIAS
21	20.3.1.6 AC6 - Número de ações para redução de emissões de GEE de destinação adequada de resíduos - SLS/DVIAS	Coleta e destinação de Pilhas e Baterias - DEZEMBRO	SLS/DVIAS

22	20.3.1.6 AC6 - Número de ações para redução de emissões de GEE de destinação adequada de resíduos - SLS/DVIAS	Aquisição de lixeiras para coleta seletiva	DVPM
23	20.3.1.6 AC6 - Número de ações para redução de emissões de GEE de destinação adequada de resíduos - SLS/DVIAS	Coleta e destinação de Lâmpadas - JUNHO	SLS/DVIAS
24	20.3.1.6 AC6 - Número de ações para redução de emissões de GEE de destinação adequada de resíduos - SLS/DVIAS	Coleta e destinação de Lâmpadas - DEZEMBRO	SLS/DVIAS
25	20.3.1.6 AC6 - Número de ações para redução de emissões de GEE de destinação adequada de resíduos - SLS/DVIAS	Início da coleta e destinação de folhas para compostagem	SLS/DVIAS
26	20.3.1.6 AC6 - Número de ações para redução de emissões de GEE de destinação adequada de resíduos - SLS/DVIAS	Implantação do Helpdesk de Reciclagem	SLS/DVIAS
27	20.3.1.6 AC6 - Número de ações para redução de emissões de GEE de destinação adequada de resíduos - SLS/DVIAS	Entrega Papa-pilhas - Manacapuru	SLS/DVIAS
28	20.3.1.6 AC6 - Número de ações para redução de emissões de GEE de destinação adequada de resíduos - SLS/DVIAS	Entrega Papa-pilhas - Novo Airão	SLS/DVIAS
29	20.3.1.6 AC6 - Número de ações para redução de emissões de GEE de destinação adequada de resíduos - SLS/DVIAS	Distribuição de lixeiras para recicláveis	SLS/DVIAS
30	20.3.1.6 AC6 - Número de ações para redução de emissões de GEE de destinação adequada de resíduos - SLS/DVIAS	Divulgação do Helpdesk de Reciclagem	SLS/DVIAS
31	20.3.1.6 AC6 - Número de ações para redução de emissões de GEE de destinação adequada de resíduos - SLS/DVIAS	Campanha para arrecadação de tampinhas de garrafas pet - MARÇO	SLS/DVIAS
32	20.3.1.6 AC6 - Número de ações para redução de emissões de GEE de destinação adequada de resíduos - SLS/DVIAS	Campanha para arrecadação de tampinhas de garrafas pet - JULHO	SLS/DVIAS

33	20.3.1.6 AC6 - Número de ações para redução de emissões de GEE de destinação adequada de resíduos - SLS/DVIAS	Campanha para arrecadação de tampinhas de garrafas pet - SETEMBRO	SLS/DVIAS
TOTAL: 33 AÇÕES			

Nº	INDICADOR	AÇÕES	UNIDADE
1	20.3.1.2 AC7 - Número de ações para redução de emissões de GEE de reengenharia de ocupação de espaços	2024/000016949-00- Adequação gabinete - 1ª Maria da Penha - FHR	SEINF
2	20.3.1.2 AC7 - Número de ações para redução de emissões de GEE de reengenharia de ocupação de espaços	2024/000018872-00 - Guarita da Assistência Militar - SEDE / TJAM	SEINF
3	20.3.1.2 AC7 - Número de ações para redução de emissões de GEE de reengenharia de ocupação de espaços	2024/000030466-00 - Secretaria da Custódia - FHR	SEINF
4	20.3.1.2 AC7 - Número de ações para redução de emissões de GEE de reengenharia de ocupação de espaços	2024/000056333-00 - Adequação na Corregedoria do TJAM - 8º andar - Arnaldo Peres	SEINF
5	20.3.1.2 AC7 - Número de ações para redução de emissões de GEE de reengenharia de ocupação de espaços	2024/000052502-00 - Adequação na 11ª Criminal e corretor do setor 06	SEINF
6	20.3.1.2 AC7 - Número de ações para redução de emissões de GEE de reengenharia de ocupação de espaços	2024/000060938-00 - Adequação na Vice-Presidência	SEINF
7	20.3.1.2 AC7 - Número de ações para redução de emissões de GEE de reengenharia de ocupação de espaços	2024/000060938-00 - Adequação na Central de Inquiridos do F.H.R	SEINF
8	20.3.1.2 AC7 - Número de ações para redução de emissões de GEE de reengenharia de ocupação de espaços	2024/000032631-00 - Manutenção e adequação da 1ª VECUTE e corredor do Setor 03	SEINF
9	20.3.1.2 AC7 - Número de ações para redução de emissões de GEE de reengenharia de ocupação de espaços	2024/000035613-00 - Manutenção e adequação na sala do anjo, capela, área externa e cobertura do fórum do Itacoatiara	SEINF
10	20.3.1.2 AC7 - Número de ações para redução de emissões de GEE de reengenharia de ocupação de espaços	2024/000046428-00 - Manutenção e Adequação no Fórum de Rio Preto da Eva	SEINF
TOTAL: 10 AÇÕES			

Nº	INDICADOR	AÇÕES	UNIDADE
1	20.3.1.8 AC8 - Número de ações para redução de emissões de GEE de outras ações – SLS/DVIAS	Acompanhamento da dedetização nas Centrais de Resíduos - JANEIRO	SLS/DVIAS
2	20.3.1.8 AC8 - Número de ações para redução de emissões de GEE de outras ações – SLS/DVIAS	Acompanhamento da dedetização nas Centrais de Resíduos - FEVEREIRO	SLS/DVIAS
3	20.3.1.8 AC8 - Número de ações para redução de emissões de GEE de outras ações – SLS/DVIAS	Acompanhamento da dedetização nas Centrais de Resíduos - MARÇO	SLS/DVIAS
4	20.3.1.8 AC8 - Número de ações para redução de emissões de GEE de outras ações – SLS/DVIAS	Acompanhamento da dedetização nas Centrais de Resíduos - ABRIL	SLS/DVIAS
5	20.3.1.8 AC8 - Número de ações para redução de emissões de GEE de outras ações – SLS/DVIAS	Acompanhamento da dedetização nas Centrais de Resíduos - MAIO	SLS/DVIAS
6	20.3.1.8 AC8 - Número de ações para redução de emissões de GEE de outras ações – SLS/DVIAS	Acompanhamento da dedetização nas Centrais de Resíduos - JUNHO	SLS/DVIAS
7	20.3.1.8 AC8 - Número de ações para redução de emissões de GEE de outras ações – SLS/DVIAS	Acompanhamento da dedetização nas Centrais de Resíduos - JULHO	SLS/DVIAS
8	20.3.1.8 AC8 - Número de ações para redução de emissões de GEE de outras ações – SLS/DVIAS	Acompanhamento da dedetização nas Centrais de Resíduos - AGOSTO	SLS/DVIAS
9	20.3.1.8 AC8 - Número de ações para redução de emissões de GEE de outras ações – SLS/DVIAS	Acompanhamento da dedetização nas Centrais de Resíduos - SETEMBRO	SLS/DVIAS
10	20.3.1.8 AC8 - Número de ações para redução de emissões de GEE de outras ações – SLS/DVIAS	Acompanhamento da dedetização nas Centrais de Resíduos - OUTUBRO	SLS/DVIAS

11	20.3.1.8 AC8 - Número de ações para redução de emissões de GEE de outras ações – SLS/DVIAS	Acompanhamento da dedetização nas Centrais de Resíduos - NOVEMBRO	SLS/DVIAS
12	20.3.1.8 AC8 - Número de ações para redução de emissões de GEE de outras ações – SLS/DVIAS	Acompanhamento da dedetização nas Centrais de Resíduos - DEZEMBRO	SLS/DVIAS
13	20.3.1.8 AC8 - Número de ações para redução de emissões de GEE de outras ações – SLS/DVIAS	Fiscalização Central de Resíduos FHR - JANEIRO	SLS/DVIAS
14	20.3.1.8 AC8 - Número de ações para redução de emissões de GEE de outras ações – SLS/DVIAS	Fiscalização Central de Resíduos FHR - FEVEREIRO	SLS/DVIAS
15	20.3.1.8 AC8 - Número de ações para redução de emissões de GEE de outras ações – SLS/DVIAS	Fiscalização Central de Resíduos FHR - MARÇO	SLS/DVIAS
16	20.3.1.8 AC8 - Número de ações para redução de emissões de GEE de outras ações – SLS/DVIAS	Fiscalização Central de Resíduos FHR - ABRIL	SLS/DVIAS
17	20.3.1.8 AC8 - Número de ações para redução de emissões de GEE de outras ações – SLS/DVIAS	Fiscalização Central de Resíduos FHR - MAIO	SLS/DVIAS
18	20.3.1.8 AC8 - Número de ações para redução de emissões de GEE de outras ações – SLS/DVIAS	Fiscalização Central de Resíduos FHR - JUNHO	SLS/DVIAS
19	20.3.1.8 AC8 - Número de ações para redução de emissões de GEE de outras ações – SLS/DVIAS	Fiscalização Central de Resíduos FHR - JULHO	SLS/DVIAS
20	20.3.1.8 AC8 - Número de ações para redução de emissões de GEE de outras ações – SLS/DVIAS	Fiscalização Central de Resíduos FHR - AGOSTO	SLS/DVIAS
21	20.3.1.8 AC8 - Número de ações para redução de emissões de GEE de outras ações – SLS/DVIAS	Fiscalização Central de Resíduos FHR - SETEMBRO	SLS/DVIAS

22	20.3.1.8 AC8 - Número de ações para redução de emissões de GEE de outras ações – SLS/DVIAS	Fiscalização Central de Resíduos FHR - OUTUBRO	SLS/DVIAS
23	20.3.1.8 AC8 - Número de ações para redução de emissões de GEE de outras ações – SLS/DVIAS	Fiscalização Central de Resíduos FHR - NOVEMBRO	SLS/DVIAS
24	20.3.1.8 AC8 - Número de ações para redução de emissões de GEE de outras ações – SLS/DVIAS	Fiscalização Central de Resíduos FHR - DEZEMBRO	SLS/DVIAS
25	20.3.1.8 AC8 - Número de ações para redução de emissões de GEE de outras ações – SLS/DVIAS	Abertura de processo para a contratação de empresa especializada em inventário de emissão de GEE	SLS/DVIAS
26	20.3.1.8 AC8 - Número de ações para redução de emissões de GEE de outras ações – SLS/DVIAS	Melhorias na Central de resíduos - ABRIL	SLS/DVIAS
27	20.3.1.8 AC8 - Número de ações para redução de emissões de GEE de outras ações – SLS/DVIAS	Melhorias na Central de resíduos - SETEMBRO	SLS/DVIAS
TOTAL: 27 AÇÕES			

Nº	INDICADOR	AÇÕES	UNIDADE
1	20.4.1 CompGEE - Número de Ações de Compensação de Emissões de GEE – SEINF e SLS/DVIAS	Distribuição de mudas de plantas aos servidores - prédios: Fórum Henocho Reis e Fórum Euza - Junho	SLS/DVIAS
2	20.4.1 CompGEE - Número de Ações de Compensação de Emissões de GEE – SEINF e SLS/DVIAS	Distribuição de mudas - prédios: Ed. Des. Arnaldo Peres e Anexo Administrativo - Julho	SLS/DVIAS
TOTAL: 2 AÇÕES			

Nº	INDICADOR	AÇÕES	UNIDADE
1	20.5.2 AIncent - Número de ações de incentivos a práticas sustentáveis	Distribuição de copos reutilizáveis aos setores que tiveram menor consumo de copos descartáveis em 2023 - SETEMBRO	DVIAS/SLS
2	20.5.2 AIncent - Número de ações de incentivos a práticas sustentáveis	Distribuição de copos reutilizáveis aos setores que tiveram menor consumo de copos descartáveis em 2023 - OUTUBRO	DVIAS/SLS
3	20.5.2 AIncent - Número de ações de incentivos a práticas sustentáveis	Distribuição de copos reutilizáveis aos setores que tiveram menor consumo de copos descartáveis em 2023- NOVEMBRO	DVIAS/SLS
4	20.5.2 AIncent - Número de ações de incentivos a práticas sustentáveis	Distribuição de copos reutilizáveis aos setores que tiveram menor consumo de copos descartáveis em 2023- DEZEMBRO	DVIAS/SLS
5	20.5.2 AIncent - Número de ações de incentivos a práticas sustentáveis	Aprovação da IN da Sustentabilidade do TJAM	DVIAS/SLS
TOTAL: 5 AÇÕES			

SÉRIE HISTÓRICA DOS INDICADORES DO PLS DO TJAM

2016 a 2024

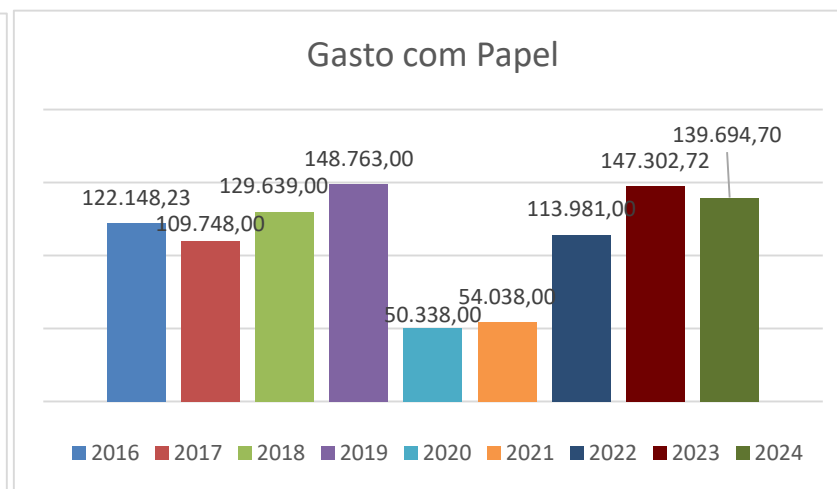
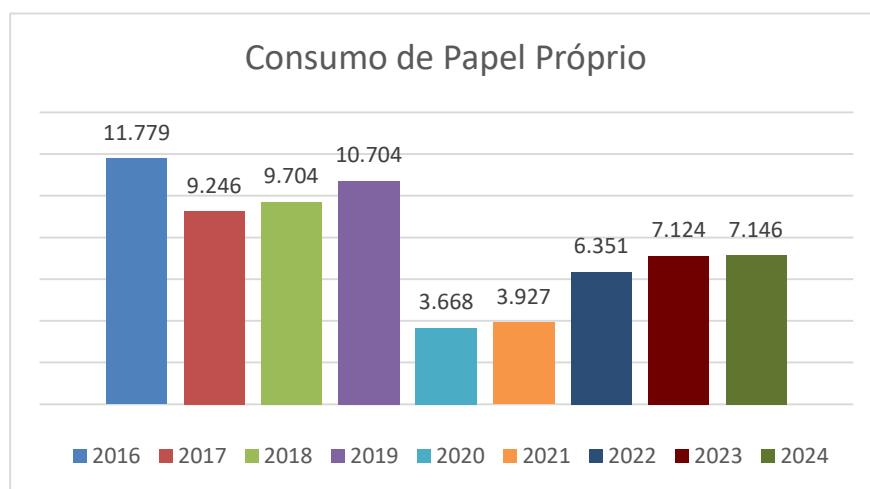
1 PAPEL

Unidade gestora: Divisão de Patrimônio e Material.
Periodicidade: mensal.

SÉRIE HISTÓRICA

Questionário	U.M. *1	2016	2017	2018	2019	2020	2021	2022	2023	2024
CPP - Consumo de papel próprio	RM*2	11.779	9.246	9.704	10.704	3.668	3.927	6.351	7.124	7.146
CPC - Consumo de papel contratado	RM*2	451	1.084	1.060	0	0	0	0	0	0
GPP - Gasto com papel próprio	R\$	122.148,23	109.748,00	129.639,00	148.763,81	50.338,31	54.038,36	113.981,74	147.302,72	139.708,57

*1U.M. = unidade de medida. *2RM = resmas.



2 COPOS DESCARTÁVEIS

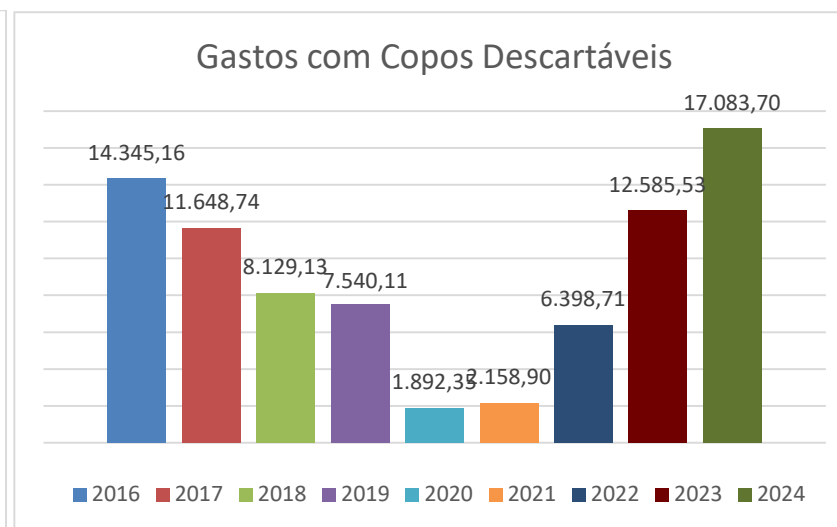
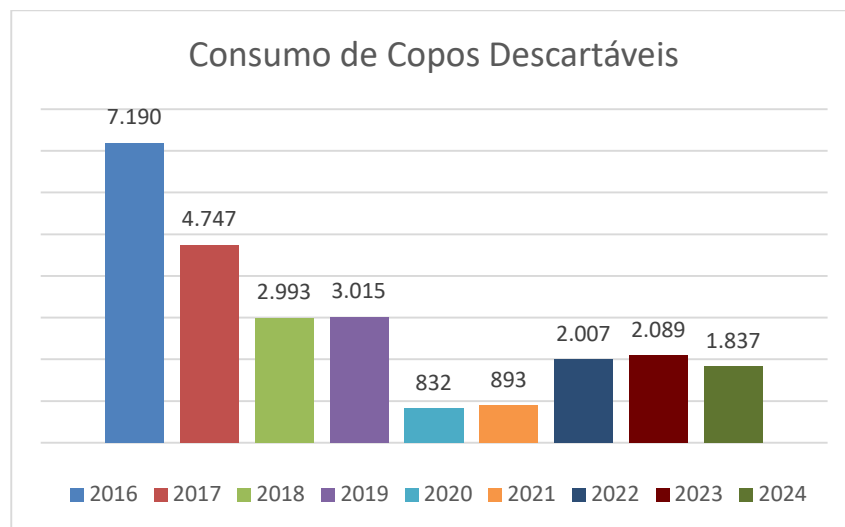
Unidade gestora: Divisão de Patrimônio e Material.

Periodicidade: mensal.

SÉRIE HISTÓRICA

Questionário	U.M.*	2016	2017	2018	2019	2020	2021	2022	2023	2024
CC - Consumo de copos descartáveis	Cento	7.190	4.747	2.993	3.015	832	893	2.007	2.089	1.837
GC - Gasto com copos descartáveis	R\$	14.345,16	11.648,74	8.129,13	7.540,11	1.892,35	2.158,90	6.398,71	12.585,53	17.083,70

*U.M. = unidade de medida.



3 ÁGUA ENVASADA

Unidade gestora: Divisão de Patrimônio e Material.

Periodicidade: mensal.

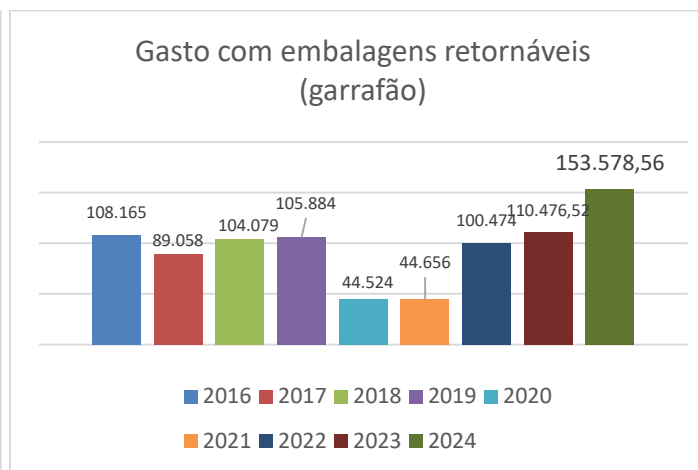
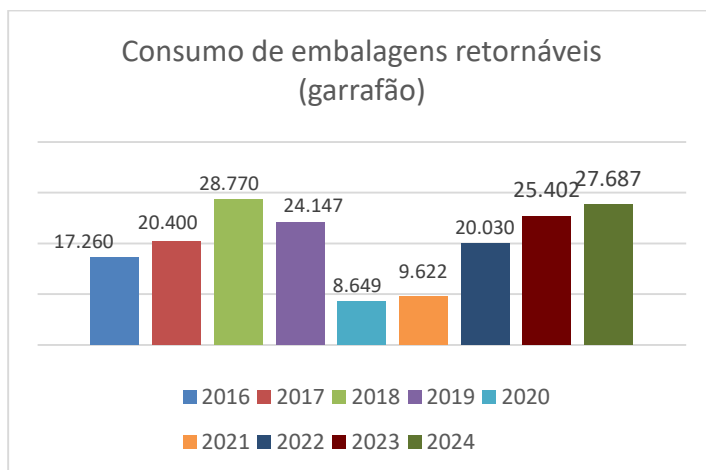
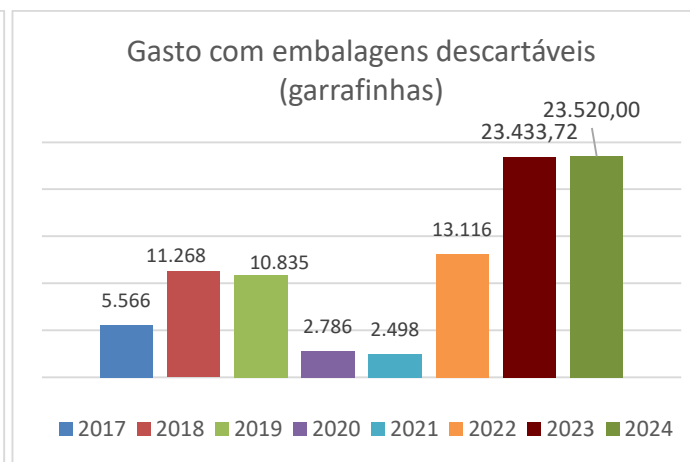
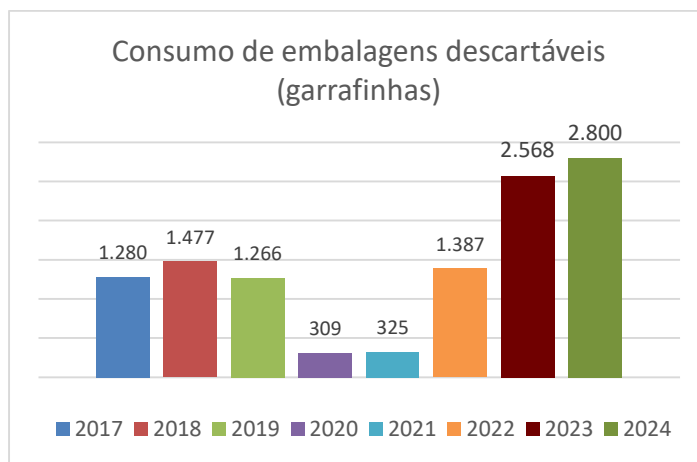
SÉRIE HISTÓRICA

Questionário	U.M.*1	2016	2017	2018	2019	2020	2021	2022	2023	2024
CEd - Consumo de embalagens descartáveis para água mineral	Un*2	-	1.280	1.477	1.266	309	325	1.387	2.568	2.800
CER - Consumo de embalagens retornáveis para água mineral	Un*2	17.260	20.400	28.770	24.147	8.649	9.622	20.030	25.402	27.687
GAed - Gasto com água mineral em embalagens descartáveis	R\$	-	5.566,00	11.268,00	10.835,00	2.786,00	2.498,65	13.116,42	23.433,72	23.520,00
GAER - Gasto com água mineral em embalagens retornáveis	R\$	108.165,00	89.058,00	104.079,00	105.884,00	44.524,00	44.656,44	100.474,76	110.476,52	153.578,56

*1U.M. = unidade de medida.

*2Un = unidade.

Anexo C – Série Histórica dos Indicadores do PLS - Relatório Anual de Desempenho do PLS do TJAM de 2024



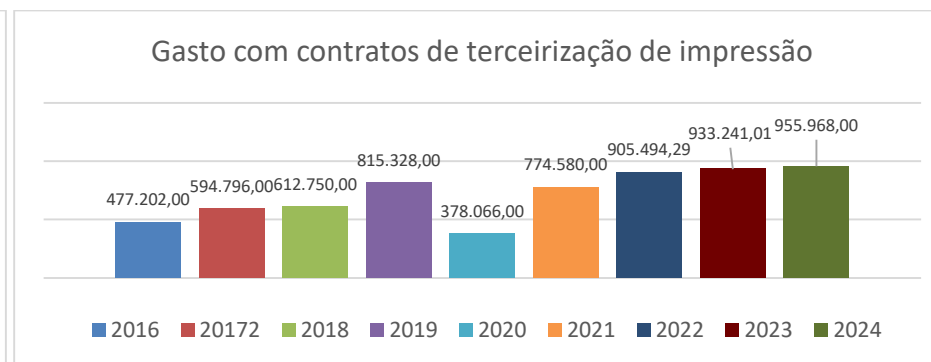
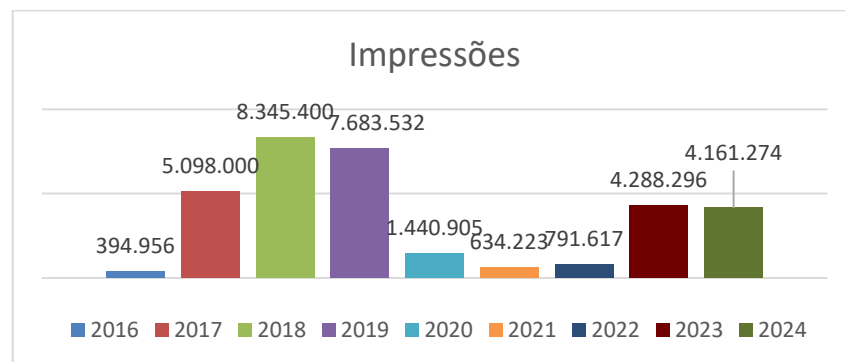
4 IMPRESSÃO

Unidades gestoras Secretaria de Tecnologia da Informação e Comunicação, e Divisão de Patrimônio e Material.
Periodicidade: mensal e anual.

SÉRIE HISTÓRICA

Questionário	U.M.*1	2016	2017	2018	2019	2020	2021	2022	2023	2024
QI - Quantidade de impressões	Un*2	394.956	5098.000	8.345.400	7.683.532	1.440.905	634.223	791.617	4.288.296	4.161.274
QEI - Quantidade de equipamentos de impressão	Un*2	466	396	350	474	470	470	450	450	523
GCI - Gasto com contratos de terceirização de impressão	R\$	477.202,00	594.796,00	612.750,00	815.328,00	378.066,00	774.580,00	905.494,29	933.241,01	955.968,00

*1U.M. = unidade de medida. / *2confirmar. *2Un = unidade.



5 ENERGIA ELÉTRICA

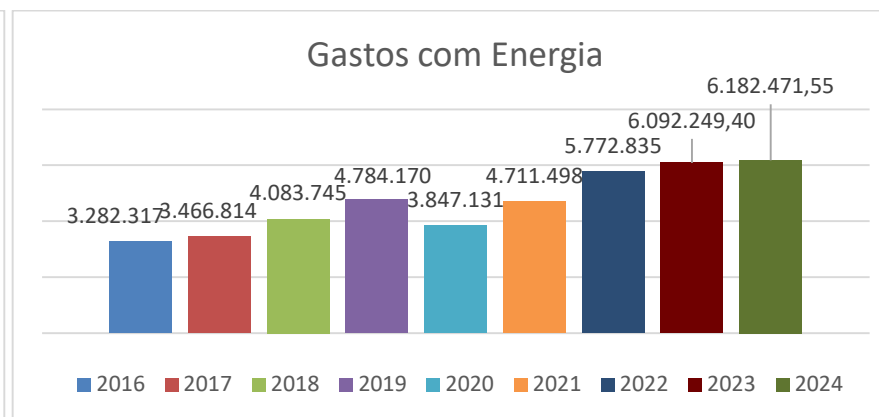
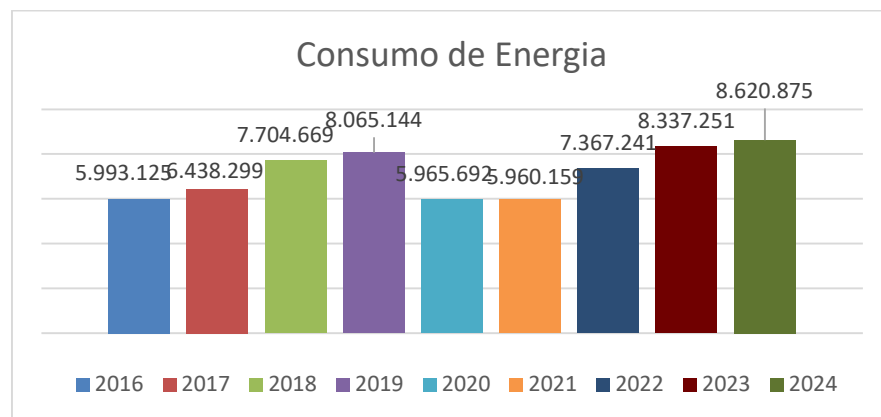
Unidade gestora: Secretaria de Infraestrutura.

Periodicidade: mensal e anual.

SÉRIE HISTÓRICA

Questionário	U.M.*1	2016	2017	2018	2019	2020	2021	2022	2023	2024
CE - Consumo de energia elétrica	kWh*2	5.993.125	6.438.299	7.704.669	8.065.144	5.965.692	5.960.159	7.367.241	8.337.251	8.620.875
GE - Gasto com energia elétrica	R\$	3.282.316,69	3.466.813,55	4.083.745,00	4.784.170,00	3.847.131,30	4.711.497,99	5.772.835,49	6.092.249,40	6.182.471,55
Uso de energia alternativa*4	kWh*2	-	-	-	-	-	0	0	0	0
Negociação tarifária	Qde de cont.*3	-	-	-	0	2	0	0	0	0

*U.M. = unidade de medida. /*2kWh = quilowatt-hora. /*3Qde de cont. = quantidade de contratos revisados com negociação tarifária.



6 ÁGUA E ESGOTO

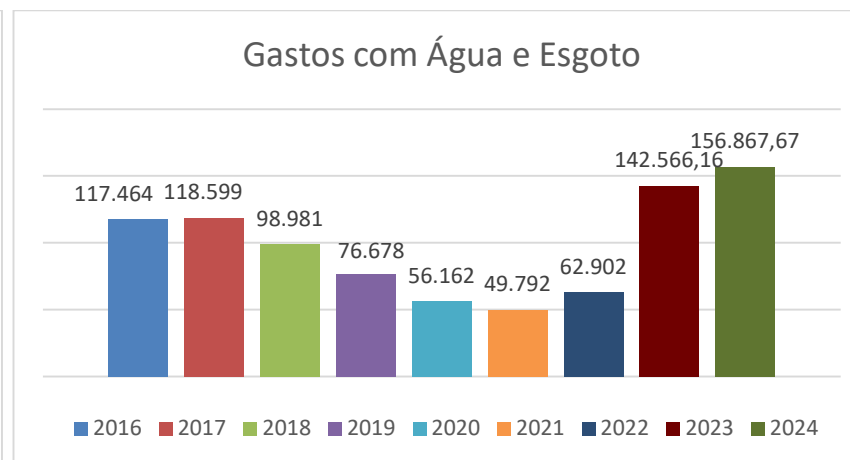
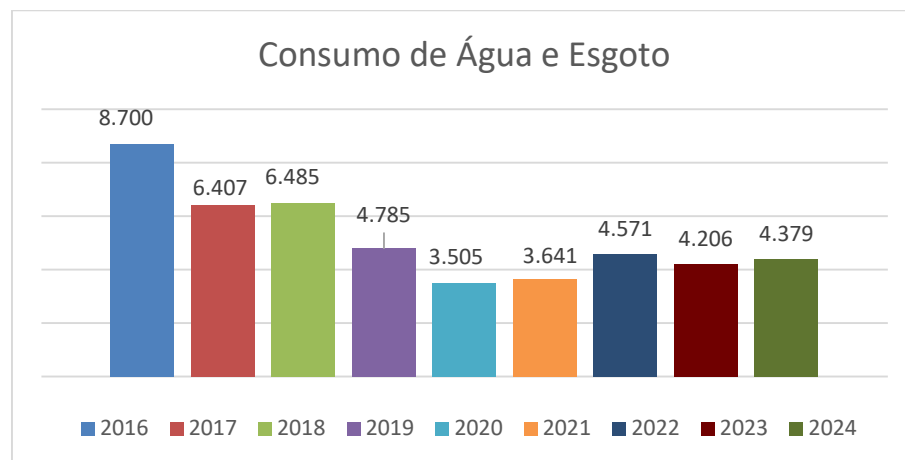
Unidade gestora: Secretaria de Infraestrutura.
Periodicidade: mensal.

SÉRIE HISTÓRICA

Questionário	U.M.*1	2016	2017	2018	2019	2020	2021	2022	2023	2024
CA - Consumo de água	m ³ *2	8.700	6.407	6.485	4.785	3.505	3.641	4.571	4.206	4.379
GA - Gasto com água	R\$	117.463,57	118.599,24	98.980,52	76.678,00	56.162,46	49.792,22	62.902,22	142.566,16	156.867,67

*1U.M. = unidade de medida.

*2 m³ = metro cúbico.



7 GESTÃO DE RESÍDUOS

Unidades gestoras: Divisão de Compras e Operações, Secretaria de Infraestrutura, Divisão de Serviço Social, e Secretaria de Serviços Integrados de Saúde.

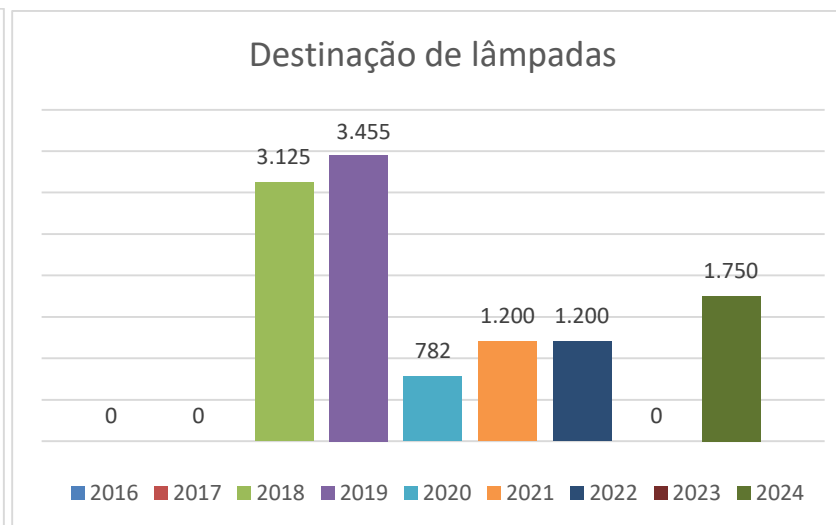
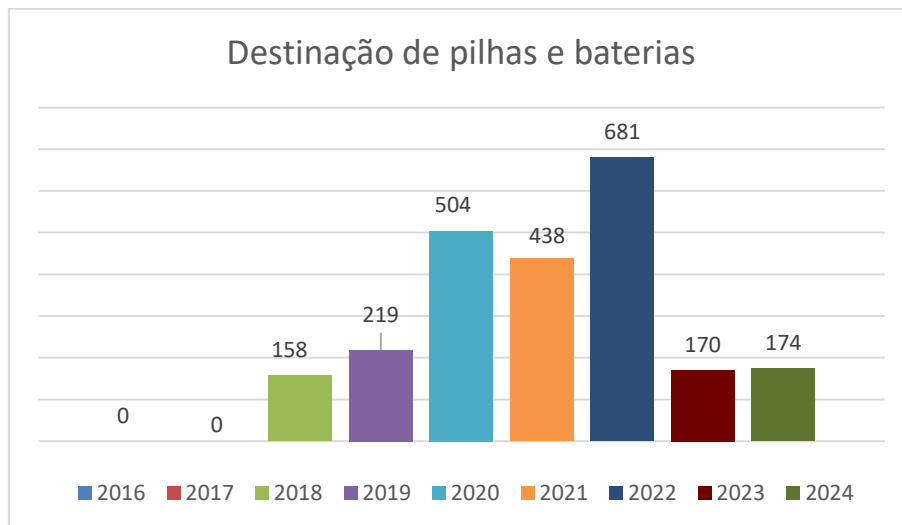
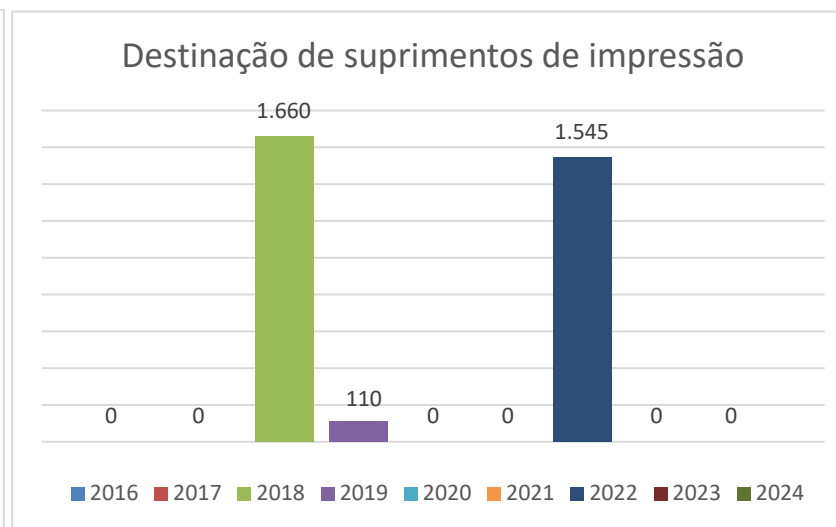
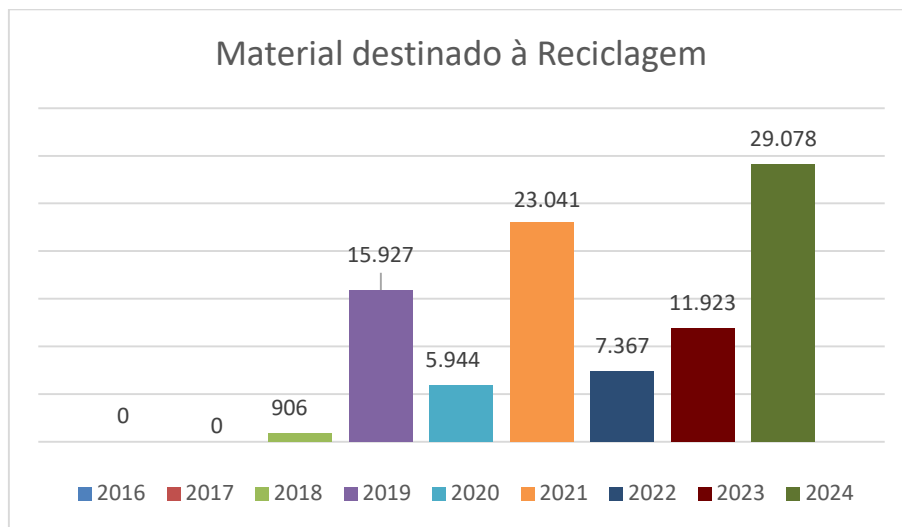
Periodicidade: mensal e anual.

SÉRIE HISTÓRICA

Questionário	U.M.*1	2016	2017	2018	2019	2020	2021	2022	2023	2024
TMR - Total de materiais destinados à reciclagem	Kg*2	0	0	906	15.927	5.944	23.041	7.367	11.923	29.078
DEI - Destinação de resíduos eletroeletrônicos	Kg*2	0	0	0	788	0	0	0	4.937	0
DImp - Destinação de resíduos de suprimentos de impressão	Un*3	0	0	1.660	110	0	0	1.545	0	0
Dpb - Destinação de resíduos de pilhas e baterias	Kg*2	0	0	158	219	504	438	681	170	174
Dlp - Destinação de resíduos de lâmpadas	Un*3	0	0	3.125	3.455	782	1.200	1.200	0	1.750
DRS - Destinação de resíduos de saúde	Litros	983	21.232	16.673	185	60	126,90	196,10	234	215
Dob - Destinação de resíduos de obras e reformas	Kg*2	0	0	180	385	565	20.073	97.822	640.909	2.536.150

*1U.M. = unidade de medida /*2Kg = quilo /*3Un = unidade.

Anexo C – Série Histórica dos Indicadores do PLS - Relatório Anual de Desempenho do PLS do TJAM de 2024



8 REFORMAS E CONSTRUÇÕES

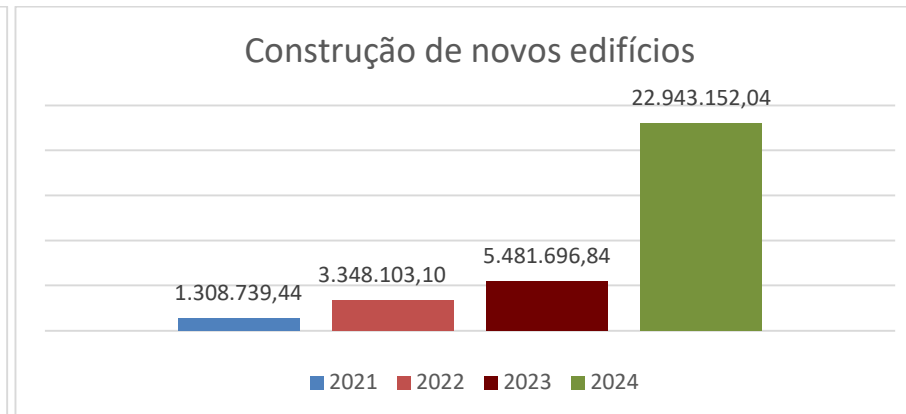
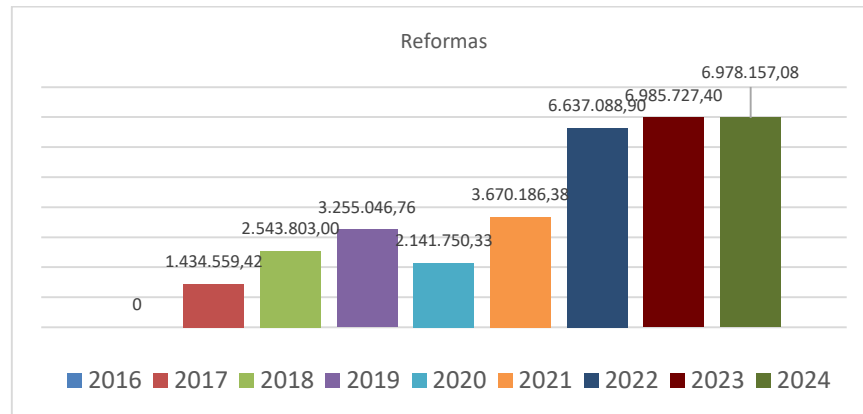
Unidade gestora: Secretaria de Infraestrutura.

Periodicidade: anual.

SÉRIE HISTÓRICA

Questionário	U.M.*1	2016	2017	2018	2019	2020	2021	2022	2023	2024
GRB - Gasto com reformas no período-base	R\$	-	1.434.559,42	2.543.803,00	3.255.046,76	2.141.750,33	3.670.186,38	6.637.088,90	6.985.727,40	6.978.157,08
GConst - Gastos com construção de novos edifícios no período-base*2	R\$	-	-	-	-	-	1.308.739,44	3.348.103,10	5.481.696,84	22.943.152,04

*1U.M. = unidade de medida.



9 LIMPEZA

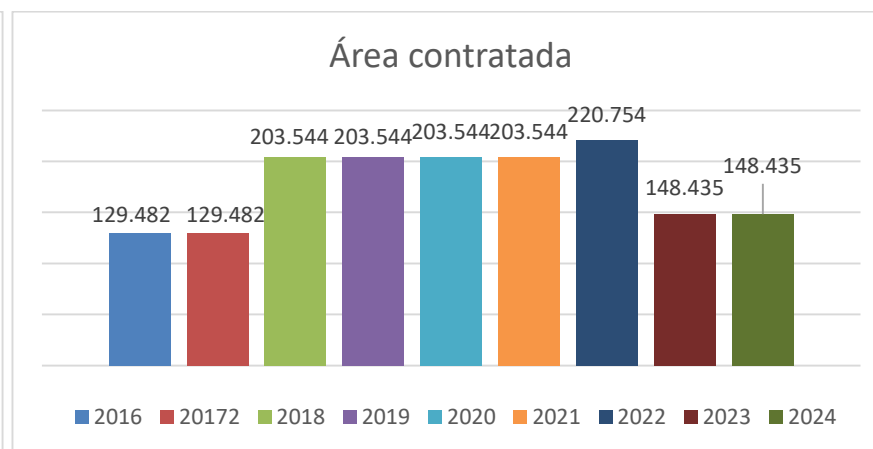
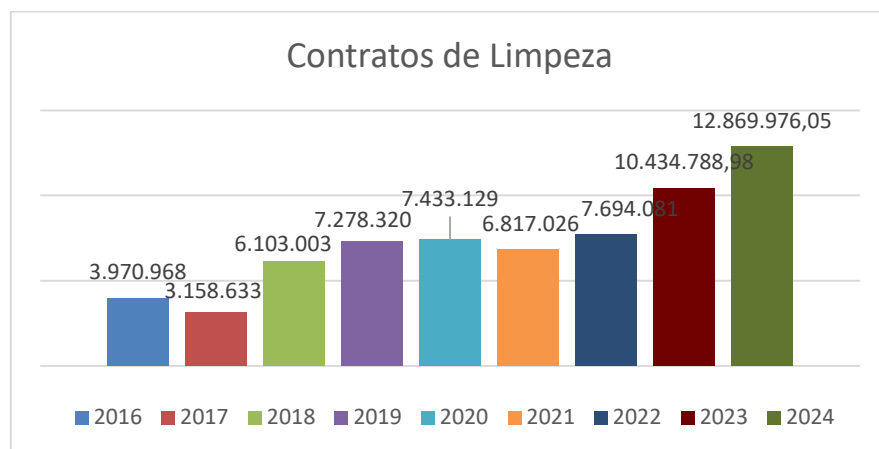
Unidade gestora: Divisão de Contratos e Convênios.

Periodicidade: anual.

SÉRIE HISTÓRICA

Questionário	U.M. *1	2016	2017	2018	2019	2020	2021	2022	2023	2024
GLB - Gastos com contratos de limpeza no período-base	R\$	3.970.968,15	3.158.633,06	6.103.003,00	7.278.319,55	7.433.128,51	6.817.026,35	7.694.081,14	10.434.788,98	12.869.976,05
m ² Cont - Área contratada	m ² *2	129.482	129.482	203.544	203.544	203.544	203.544	220.754	148.435	148.435

*1 U.M. = unidade de medida. *2 m² = metro quadrado.



10 VIGILÂNCIA

Unidade gestora: Divisão de Contratos e Convênios, e Divisão de Compras e Operações.

Periodicidade: anual.

SÉRIE HISTÓRICA

Questionário	U.M.*1	2016	2017	2018	2019	2020	2021	2022	2023	2024
GV - Gastos com contratos de vigilância armada e desarmada	R\$	-	-	-	-	-	-	-	-	-
QPV - Quantidade total de pessoas contratadas para o serviço de vigilância armada e desarmada	N.Trab.* 2	-	-	-	-	-	-	-	-	-

*1U.M. = unidade de medida.

*N. Trab. = número de trabalhadores.

O indicador Vigilância não se aplica do TJAM haja vista que não há a contratação de empresa terceirizada para a prestação do serviço. A atividade de vigilância no TJAM é realizada pela Polícia Militar.

11 TELEFONIA

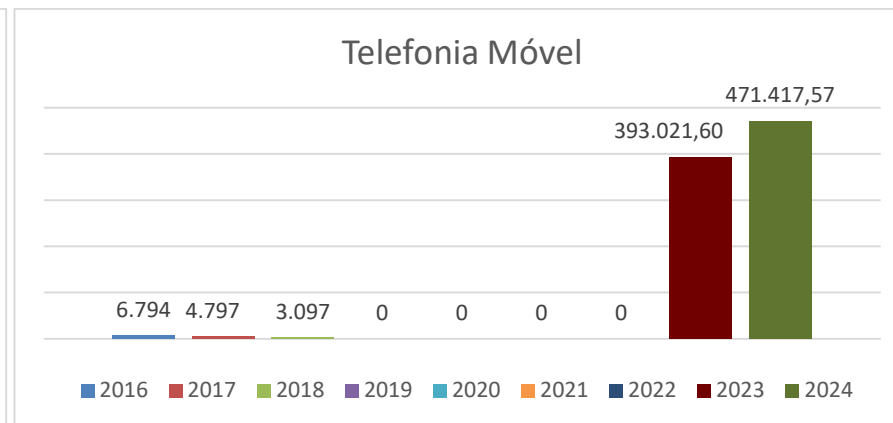
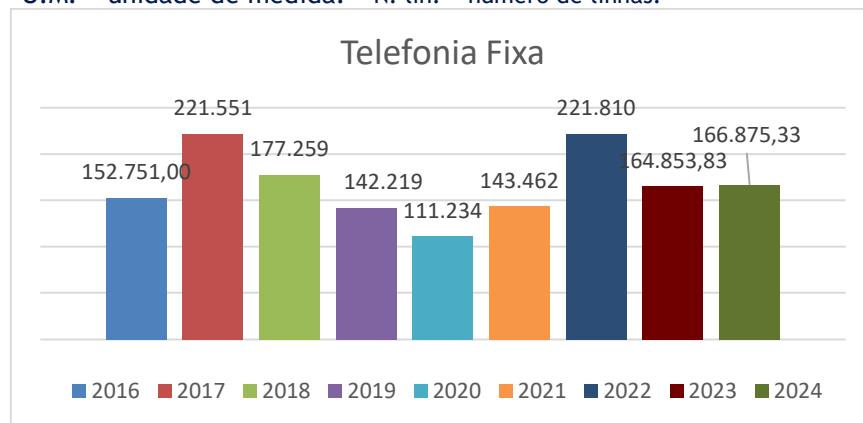
Unidade gestora: Secretaria de Tecnologia da Informação e Comunicação.

Periodicidade: mensal.

SÉRIE HISTÓRICA

Questionário	U.M. *1	2016	2017	2018	2019	2020	2021	2022	2023	2024
GTf - Gasto com telefonia fixa	R\$	152.751,00	221.551,00	177.258,90	142.219,19	111.233,81	143.461,99	221.810,44	164.853,83	166.875,33
LTF - Linhas Telefônicas Fixas	N. lin.*2	55	54	66	66	59	59	59	863	770
GTm - Gasto com telefonia móvel	R\$	6.794,00	4.797,00	3.097,00	0,00	0,00	0,00	0,00	393.021,60	471.417,57
LTM - Linhas Telefônicas Móveis	N. lin.*2	21	21	21	0	0	0	0	150	187

*1U.M. = unidade de medida. *2N. lin. = número de linhas.



12 VEÍCULOS

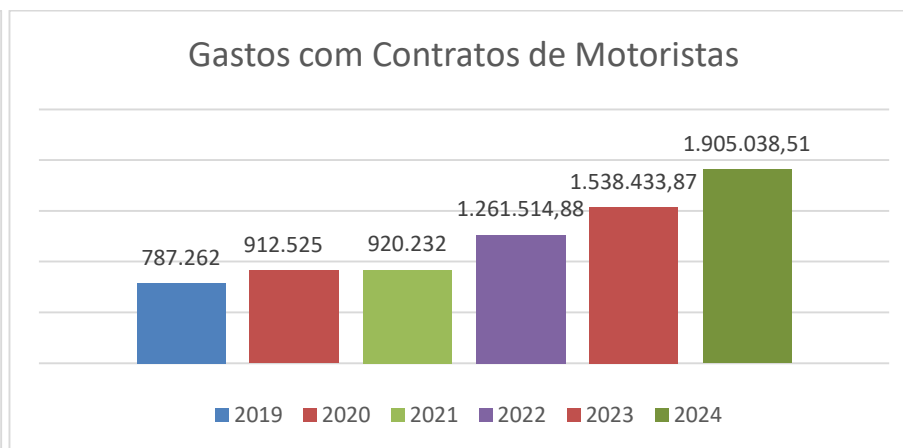
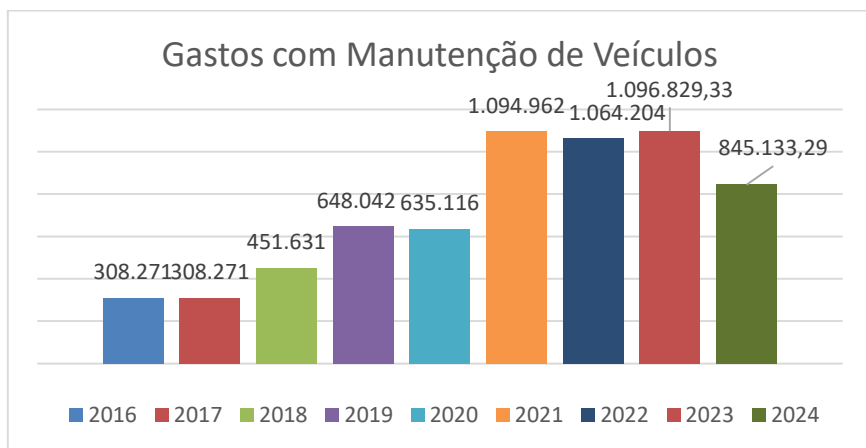
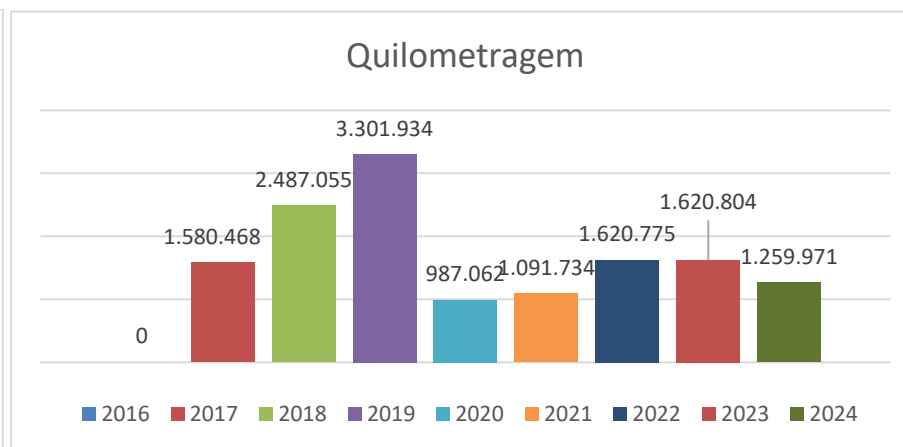
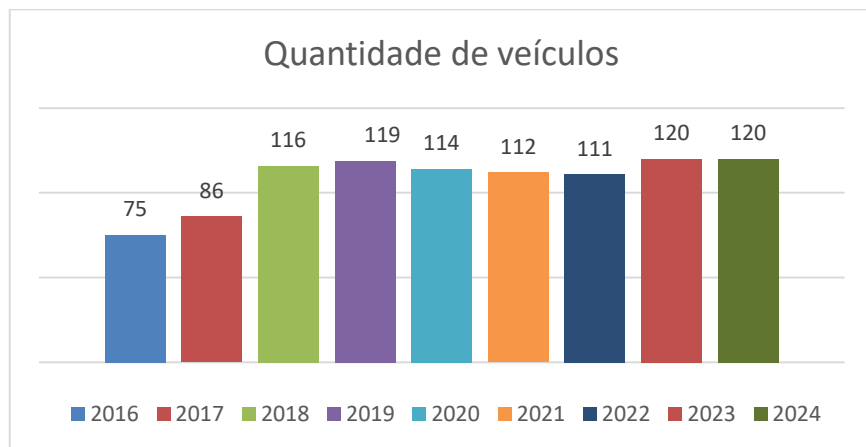
Unidade gestora: Divisão de Logística, Transportes e Manutenção.

Periodicidade: anual.

SÉRIE HISTÓRICA

Questionário	U.M.	2016	2017	2018	2019	2020	2021	2022	2023	2024
QVs - Quantidade de veículos de serviço	Un	62	62	89	92	65	63	62	93	93
QVM - Quantidade de veículos destinados à locomoção de magistrados(as)	Un	13	24	27	27	49	49	49	27	27
QVe - Quantidade de veículos	Un	75	86	116	119	114	112	111	120	120
Km - Quilometragem	km	-	1.580.468	2.487.055	3.301.934	987.062	1.091.734	1.620.775	1.620.804	1.259.971
Gmv - Gasto com manutenção de veículos	R\$	308.271,02	308.271,02	451.631,40	648.042,48	635.115,59	1.094.961,77	1.064.204,38	1.096.829,33	845.133,29
Gcm - Gastos com contratos de motoristas	R\$	-	-	-	787.262,00	912.525,06	920.231,83	1.261.514,88	1.538.433,87	1.905.038,51
GCV - Gasto com contratos de agenciamento de transporte terrestre	R\$	-	-	-	-	-	-	-	0	0
GOT - Gasto com outros tipos de transportes	R\$	-	-	-	-	-	-	-	-	4.672.682,14

Anexo C – Série Histórica dos Indicadores do PLS - Relatório Anual de Desempenho do PLS do TJAM de 2024



13 COMBUSTÍVEIS

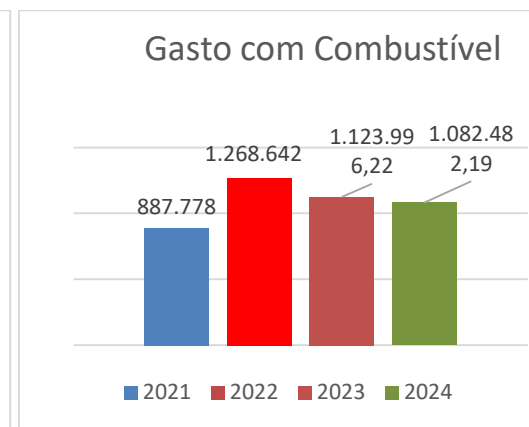
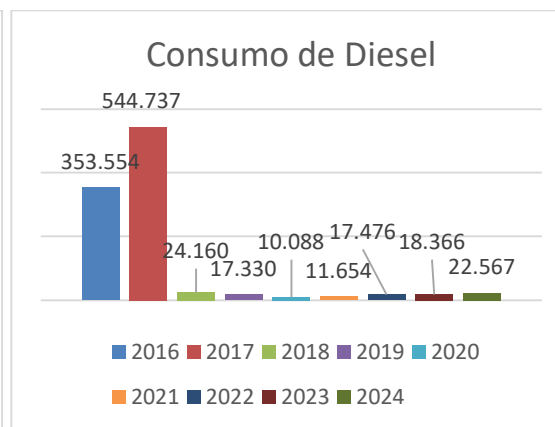
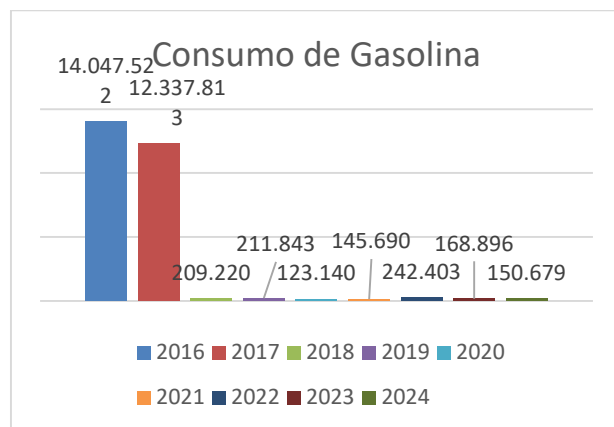
Unidade gestora: Divisão de Logística, Transportes e Manutenção.

Periodicidade: anual.

SÉRIE HISTÓRICA

Questionário	U.M.*1	2016	2017	2018	2019	2020	2021	2022	2023	2024
CG - Consumo de gasolina	L*2	14.047.522	12.337.813	209.220	211.843	123.140	145.690	242.403	168.896	150.679
CE - Consumo de etanol	L*2	0	0	0	0	0	0	0	0	0
CD - Consumo de diesel	L*2	353.554	544.737	24.160	17.330	10.088	11.654	17.476	18.366	22.567
GC - Gasto com combustível*3	R\$	-	-	-	-	-	887.778,22	1.268.642,01	1.123.996,22	1.082.482,19

*1U.M. = unidade de medida. / *2L = litro. / *3 = Novo indicador incluído pela Resolução nº. 400/2021 motivo pelo qual não foi informado nos exercícios anteriores.



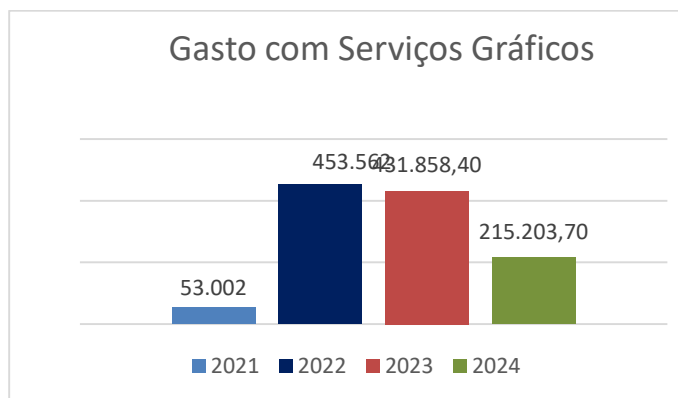
14 APOIO AO SERVIÇO ADMINISTRATIVO – GASTOS COM SERVIÇOS GRÁFICOS

Unidade gestora: Divisão de Patrimônio e Material.
Periodicidade: mensal.

SÉRIE HISTÓRICA

Questionário	U.M.*1	2016	2017	2018	2019	2020	2021	2022	2023	2024
GCGraf - Gastos com serviços gráficos no período-base*2	R\$	-	-	-	-	-	53.001,50	453.562,03	431.858,40	215.203,70

*1U.M. = unidade de medida. / *2 = Novo indicador incluído pela Resolução nº. 400/2021 motivo pelo qual não foi informado nos exercícios anteriores.



15 AQUISIÇÕES E CONTRATAÇÕES SUSTENTÁVEIS

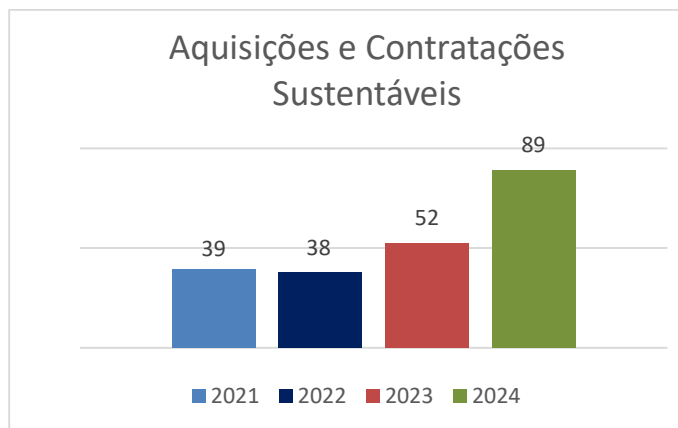
Unidade gestora: Secretaria de Compras, Contratos e Operações.

Periodicidade: anual.

SÉRIE HISTÓRICA

Questionário	U.M. *1	2016	2017	2018	2019	2020	2021	2022	2023	2024
ACR - Aquisições e contratações realizadas no período-base	N. cont. *2	-	-	-	-	-	66	58	44	55
ACS - Aquisições e contratações sustentáveis realizadas no período-base	N. cont. *2	-	-	-	-	-	26	22	23	49
PCS - Percentual de Aquisições e contratações sustentáveis sobre a totalidade	Percentual	-	-	-	-	-	39%	38%	52%	89%

*1U.M. = unidade de medida.



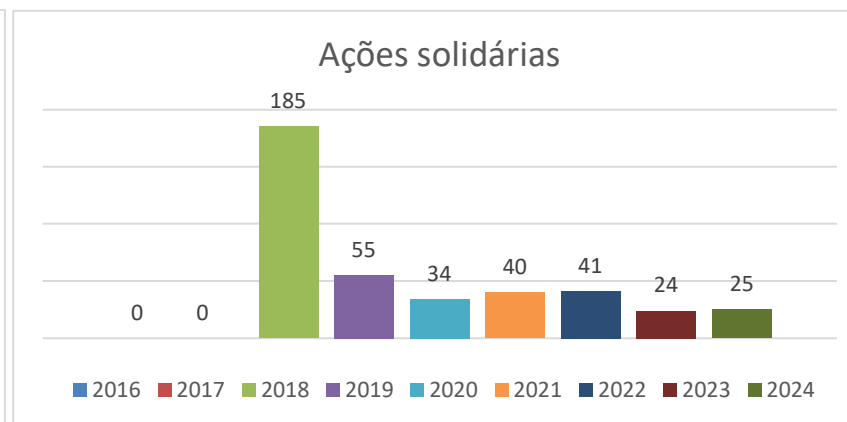
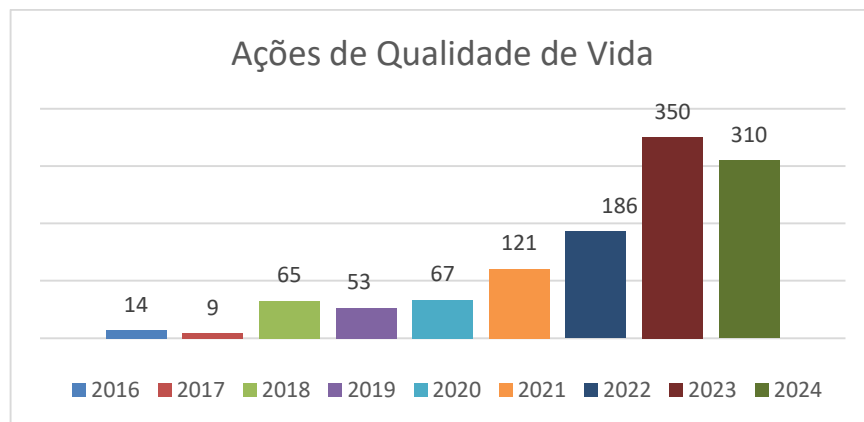
16 QUALIDADE DE VIDA

Unidade gestora: Secretaria de Gestão de Pessoas; Secretaria de Serviços Integrados de Saúde; e Escola Judicial.
Periodicidade: anual.

SÉRIE HISTÓRICA

Questionário	U.M.*1	2016	2017	2018	2019	2020	2021	2022	2023	2024
PVQ - Participação em ações de qualidade de vida no trabalho	N. Part.*2	4.441	3.523	10.117	5.837	166.046	253.800	289.303	114.106	103.824
AQV - Quantidade de ações de qualidade de vida no trabalho	N. Ações *3	14	9	65	53	67	121	186	350	310
PS - Participações em ações solidárias	N. Part.*2	-	-	2.080	7.964	84.830	122055	121899	15.424	3.882
AS - Quantidade de ações solidárias	N. Ações *3	-	-	185	55	34	40	41	24	25

*1U.M. = unidade de medida. / *2 N. Part. = número de participantes. / *3 N. Ações = número de ações realizadas.



17 CAPACITAÇÃO EM SUSTENTABILIDADE

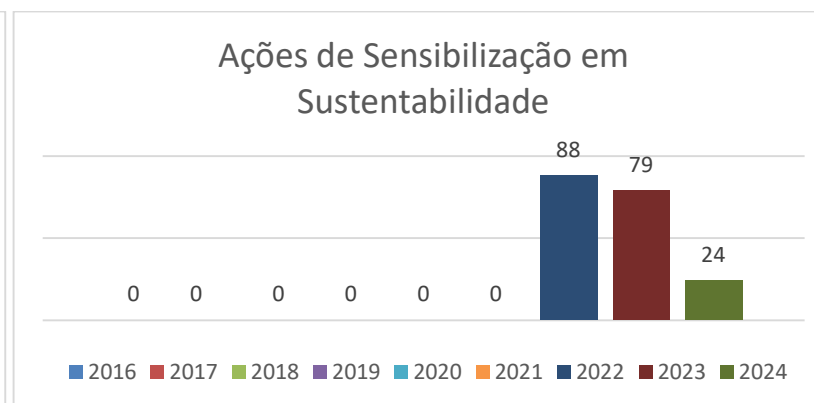
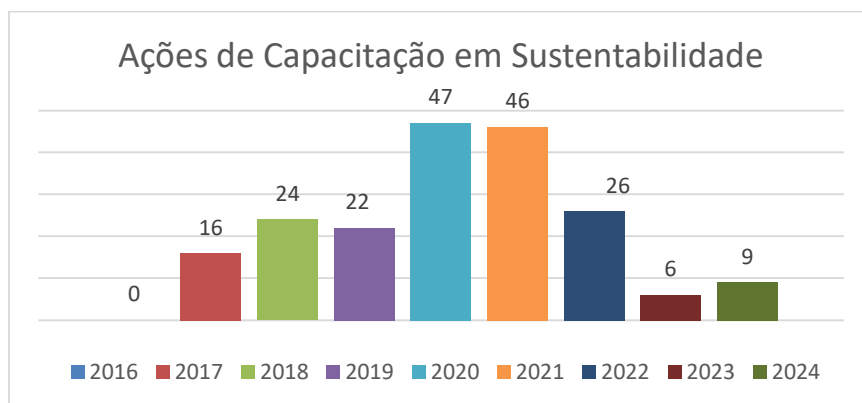
Unidade gestora: Escola Judicial.

Periodicidade: anual.

SÉRIE HISTÓRICA

Questionário	U.M.*1	2016	2017	2018	2019	2020	2021	2022	2023	2024
ACap - Ações de capacitação em sustentabilidade	N. Ações *2	-	16	24	22	47	46	26	6	9
ASen - Ações de sensibilização em sustentabilidade *4	N. Ações *2	-	-	-	-	-	-	88	79	24
PCap - Participação em ações de capacitação em sustentabilidade	N. Part.*3	-	5.890	1.937	3.624	34.272	53.954	656	232	575

*1U.M. = unidade de medida. /*2 N. Ações = número de ações realizadas. /*3 N. Part. = número de participantes.



18 EQUIDADE E DIVERSIDADE

Unidade gestora: EJUD, ESMAM, SEGEP, COORDENADORIAS E COMISSÕES.

Periodicidade: anual.

SÉRIE HISTÓRICA

Questionário	U.M.*1	2016	2017	2018	2019	2020	2021	2022	2023	2024
Ações de capacitação em equidade e diversidade -	N. Ações	-	-	-	-	-	-	-	-	9
Ações de sensibilização em equidade e diversidade	N. Ações	-	-	-	-	-	-	-	-	72
Total de trabalhadoras terceirizadas em condição de vulnerabilidade econômico-social	trab. terceirizados	-	-	-	-	-	-	-	-	35
Total de magistrados(as) na composição de comissões, comitês, grupos de trabalho ou outros coletivos de livre indicação	magistrados(as)	-	-	-	-	-	-	-	-	94
Total de magistradas na composição de comissões, comitês, grupos de trabalho ou outros coletivos de livre indicação	magistradas	-	-	-	-	-	-	-	-	34
Total de magistradas do sexo feminino e negras na composição de comissões, comitês, grupos de trabalho ou outros coletivos de livre indicação	magistradas	-	-	-	-	-	-	-	-	11
Total de magistrados do sexo masculino e negros na composição de comissões, comitês, grupos de trabalho ou outros coletivos de livre indicação	magistrados(as)	-	-	-	-	-	-	-	-	23
Total de magistradas do sexo feminino e indígenas na composição de comissões, comitês, grupos de trabalho ou outros coletivos de livre indicação	magistrados(as)	-	-	-	-	-	-	-	-	0
Total de magistrados do sexo masculino e indígenas na composição de comissões, comitês, grupos de trabalho ou outros coletivos de livre indicação	magistrados(as)	-	-	-	-	-	-	-	-	0
Total de servidores(as) na composição de comissões, comitês, grupos de trabalho ou outros coletivos de livre indicação	Servidores(as)	-	-	-	-	-	-	-	-	828
Total de servidoras na composição de comissões, comitês, grupos de trabalho ou outros coletivos de livre indicação	Servidoras	-	-	-	-	-	-	-	-	366

Anexo C – Série Histórica dos Indicadores do PLS - Relatório Anual de Desempenho do PLS do TJAM de 2024

Total de servidoras do sexo feminino e negras na composição de comissões, comitês, grupos de trabalho ou outros coletivos de livre indicação	Servidores(as)	-	-	-	-	-	-	-	-	193
Total de servidores do sexo masculino e negros na composição de comissões, comitês, grupos de trabalho ou outros coletivos de livre indicação	Servidores(as)	-	-	-	-	-	-	-	-	260
Total de servidoras do sexo feminino e indígenas na composição de comissões, comitês, grupos de trabalho ou outros coletivos de livre indicação	Servidores(as)	-	-	-	-	-	-	-	-	0
Total de servidores do sexo masculino e indígenas na composição de comissões, comitês, grupos de trabalho ou outros coletivos de livre indicação	Servidores(as)	-	-	-	-	-	-	-	-	4

*1U.M. = unidade de medida. /*2 N. Part. = número de participantes. /*3 N. Ações = número de ações realizadas.

19 JUSTIÇA CARBONO ZERO

Unidade gestora:

Periodicidade: anual.

SÉRIE HISTÓRICA

Questionário	U.M.*1	2016	2017	2018	2019	2020	2021	2022	2023	2024
Número de ações para redução de emissões de GEE de energias renováveis	nº absoluto de ações	-	-	-	-	-	-	-	-	1
Número de ações para redução de emissões de GEE de eficiência energética	nº absoluto de ações	-	-	-	-	-	-	-	-	12
Número de ações para redução de emissões de GEE de consumo sustentável de água	nº absoluto de ações	-	-	-	-	-	-	-	-	24
Número de ações para redução de emissões de GEE de transporte sustentável	nº absoluto de ações	-	-	-	-	-	-	-	-	2
Número de ações para redução de emissões de GEE de contratações sustentáveis	nº absoluto de ações	-	-	-	-	-	-	-	-	2
Número de ações para redução de emissões de GEE de destinação adequada de resíduos	nº absoluto de ações	-	-	-	-	-	-	-	-	33
Número de ações para redução de emissões de GEE de reengenharia de ocupação de espaços	nº absoluto de ações	-	-	-	-	-	-	-	-	10
Número de ações para redução de emissões de GEE de outras ações	nº absoluto de ações	-	-	-	-	-	-	-	-	27
Energia Solar consumida	KWh	-	-	-	-	-	-	-	-	0
Energia Eólica consumida	KWh	-	-	-	-	-	-	-	-	0
Energia Maremotriz consumida	KWh	-	-	-	-	-	-	-	-	0
Energia Geotérmica consumida	KWh	-	-	-	-	-	-	-	-	0
Energia de outras fontes renováveis consumida	KWh	-	-	-	-	-	-	-	-	0
Energia solar injetada na rede	KWh	-	-	-	-	-	-	-	-	0

Anexo C – Série Histórica dos Indicadores do PLS - Relatório Anual de Desempenho do PLS do TJAM de 2024

Energia eólica injetada na rede	KWh	-	-	-	-	-	-	-	-	0
Energia maremotriz injetada na rede	KWh	-	-	-	-	-	-	-	-	0
Energia geotérmica injetada na rede	KWh	-	-	-	-	-	-	-	-	0
Energia de outras fontes renováveis injetada na rede	KWh	-	-	-	-	-	-	-	-	0
Total de Resíduos Compostados	Kg	-	-	-	-	-	-	-	-	40
Número de Ações de Compensação de Emissões de GEE	nº Absoluto de ações	-	-	-	-	-	-	-	-	2
Verificação das medidas de compensação		-	-	-	-	-	-	-	-	0
Total de Emissões de GEE compensadas	Toneladas métricas de CO2 equivalente (tCO2e)	-	-	-	-	-	-	-	-	0
Total de servidores(as) capacitados(as) para elaborar inventários	nº absoluto de servidores capacitados	-	-	-	-	-	-	-	-	0
Número de ações de incentivos a práticas sustentáveis	nº Absoluto de ações	-	-	-	-	-	-	-	-	5

*1U.M. = unidade de medida. /*2 N. Part. = número de participantes. /*3 N. Ações = número de ações realizadas.

1. PAPEL

UNIDADE GESTORA: Divisão de Patrimônio e Material - DVPM

Nº	AÇÃO	ÁREA (S) RESPONSÁVEL (VEIS)	DATA DE INÍCIO	DATA DE TÉRMINO	ETAPAS/METODOLOGIA	PREVISÃO DE RECURSOS	ETAPAS REALIZADAS E % DA AÇÃO REALIZADA
1.1	Ação de sensibilização e conscientização dos servidores para a redução do consumo de papel.	DVPM	Janeiro	Dezembro	Etapas: estudo, projeto, execução e avaliação. Metodologia: através de orientação realizada pessoalmente, quando da realização de pedidos ao Almoxarifado.	Sem ônus	Ação realizada (100%)
1.2	Definir uma cota de impressão por usuário de acordo com a média de impressões por setor (responsável SETIC). Em casos excepcionais seria solicitado autorização para imprimir além da cota.	SETIC e DVPM	Janeiro	Julho	Estudo. Projeto. Apreciação da alta Administração. Implementação das cotas de impressão. Avaliação dos resultados.	Sem ônus	Ação alterada. A DVPM implementou redução de distribuição de papel em geral.
1.3	Campanha, via card ou wallpaper, para redução do consumo de papel e de impressões. Para informar e conscientizar acerca da necessidade de otimizar o uso do bem natural.	DVIAS/SLS	Janeiro	Dezembro	Estudo. Planejamento anual das Campanhas. Projeto. Produção de card ou wallpaper para divulgação de informações. Via whatsapp, email e intranet.	Sem ônus	Ação realizada (100%)
1.4	Análise do consumo de papel e impressões, e identificação das unidades (varas/ setores) que mais consomem. Para verificar oportunidades de melhoria.	SETIC, DVIAS/SLS, DVPM	Janeiro e fevereiro; Junho e Julho	-	Emissão de relatórios, análise e proposição de ações.	Sem ônus	Ação realizada (100%). Limitação de entrega de papel para a unidade de maior consumo. Redução de distribuição de papel em geral.
1.5	Uso do aplicativo "Mandados TJAM"	SETIC, Centrais de Mandados	Janeiro	Novembro	Disponível	Sem ônus	Ação parcialmente realizada (90%). O sistema já passou pela fase de teste, encontrando-se na fase de implementação.

2. COPO

UNIDADE GESTORA: Divisão de Patrimônio e Material - DVPM

Nº	AÇÃO	ÁREA (S) RESPONSÁVEL (VEIS)	DATA DE INÍCIO	DATA DE TÉRMINO	ETAPAS/METODOLOGIA	PREVISÃO DE RECURSOS	ETAPAS REALIZADAS E % DA AÇÃO REALIZADA
2.1	Ação de sensibilização e conscientização dos servidores para a redução do consumo de copos descartáveis.	DVPM	Janeiro	Dezembro	Etapas: estudo, projeto, execução e avaliação. Metodologia: através de orientação realizada pessoalmente, quando da realização de pedidos ao Almoarifado.	Sem ônus	Ação realizada (100%)
2.2	Instalação de bebedouros de pressão em setores de atendimento a público externo.	SEINF e DVPM	Janeiro	Julho	Estudo. Projeto. Aquisição. Execução (fase atual): aguardando os laudos potabilidade de água dos Fóruns. Processos: SEI 2023/000006320-00, 2023/000003038-00	Em estudo	Ação parcialmente realizada (25%). Instalação de bebedouro de pressão no Fórum Lúcio Fontes.
2.3	Análise do consumo de copos, e identificação das unidades (varas/setores) que mais consomem. Para verificar oportunidades de melhorias.	DVIAS/SLS e DVPM	Maio e Junho; Setembro e Outubro	-	Emissão de relatórios, análise e proposição de ações.	Sem ônus	Ação realizada (100%). Redução de distribuição de copo em geral. Vedação de distribuição de copos descartáveis aos setores administrativos, com exceção da Secretaria de Serviços Integrados de Saúde - SESIS

Anexo D - Plano de Ações de 2024 atualizado em 2025 - Relatório Anual de Desempenho do PLS do TJAM de 2024

2.4	Campanha, via card ou wallpaper, para redução do consumo de copos. Para informar e conscientizar acerca da necessidade de otimizar o uso do bem natural.	DVIAS/SLS	Janeiro	Dezembro	Estudo. Planejamento anual das Campanhas. Projeto. Produção de card ou wallpaper para divulgação de informações. Via whatsapp, email e intranet.	Sem ônus	Ação realizada (100%)
-----	--	-----------	---------	----------	--	----------	-----------------------

3. ENERGIA

UNIDADE GESTORA: Secretaria de Infraestrutura - SEINF

Nº	AÇÃO	ÁREA (S) RESPONSÁVEL (VEIS)	DATA DE INÍCIO	DATA DE TÉRMINO	ETAPAS/METODOLOGIA	PREVISÃO DE RECURSOS	ETAPAS REALIZADAS E % DA AÇÃO REALIZADA
3.1	Contratação sob demanda de empresa especializada em Fornecimento, Projeto e Instalação de Sistemas de Geração de Energia Solar Fotovoltaica, do tipo On-Grid (conectada à rede) 2023/000029341-00	SEINF/DVMANUT	Janeiro	Dezembro	Estudo. Projeto. Licitação. Contratação.	R\$ 16.954.206,9	Ação realizada (100%)
3.2	Otimização do Sistema de Alimentação Elétrica do Datacenter TJAM ou Implantação do Sistema Fotovoltaico de Alimentação Elétrica do Data Center TJAM.	SEINF/DVMANUT	Janeiro	Dezembro	1. Troca contínua dos ares condicionados tipo split através do contrato ATA 06/2023; 2. Projeto do sistema de VRF da sede concluído CT N° 050/2022-FUNJEAM; 3. Projeto para fornecimento e instalação do sistema VRF no edifício see em andamento junto a SEINF/DVMANUT.	Em estudo.	Ação realizada (100%)

4. ÁGUA ENVASADA

UNIDADE GESTORA: Divisão de Patrimônio e Material - DVPM

Nº	AÇÃO	ÁREA (S) RESPONSÁVEL (VEIS)	DATA DE INÍCIO	DATA DE TÉRMINO	ETAPAS/METODOLOGIA	PREVISÃO DE RECURSOS	ETAPAS REALIZADAS E % DA AÇÃO REALIZADA
4.1	Análise dos setores que mais demandam garrafinhas de água descartáveis.	DVPM	Janeiro	Dezembro	Emissão de relatórios, análise e proposição de ações.	Sem ônus	Ação realizada (100%)
4.2	Ações para redução do consumo de garrafinhas de água descartáveis.	DVPM	Março	Setembro	Oficialização pela Alta Administração sobre um teto para consumo de água. Campanhas de conscientização deste público sobre a importância desta redução. Apresentação de cronograma de execução desta redução, com definição de datas para diminuir o impacto de reação à redução. Execução do cronograma.	Sem ônus	Ação parcialmente realizada (50%). A oficialização e as campanhas foram realizadas.
4.3	Ações para redução do consumo de garrafão de 20 litros retornável	DVPM	Janeiro	Julho	Apresentação do cronograma de instalação e funcionamentos dos purificadores pela SEINF; Reordenação da distribuição dos garrafões para as unidades judiciárias que ainda não tem purificadores; Consequente diminuição fornecimentode água envasada.	Em curso SEI 2023/000006320-00, 2023/000003038-00	Ação parcialmente realizada (20%). No prédio da Sede, foram instalados purificadores em todas as copas. Em continuidade, serão avaliados os outros prédios da capital.

5. IMPRESSÃO

UNIDADE GESTORA: Secretaria de Tecnologia da Informação e Comunicação - SETIC

Nº	AÇÃO	ÁREA (S) RESPONSÁVEL (VEIS)	DATA DE INÍCIO	DATA DE TÉRMINO	ETAPAS/METODOLOGIA	PREVISÃO DE RECURSOS	ETAPAS REALIZADAS E % DA AÇÃO REALIZADA
5.1	Mandados TJAM	SETIC	1º trimestre de 2024, após a capacitação dos Oficiais de Justiça.	Novembro	Estudo. Projeto. Desenvolvimento. Testes. Implantação. Avaliação.	Sem ônus	- Estudo 100% - Projeto 100% - Desenvolvimento 100% - Testes 100% - Implantação 100% - Avaliação 100%
5.2	Remodelar o serviço de impressão contratado no TJAM	SETIC	Janeiro	Julho	Estudo. Projeto. Licitação. Contratação. Avaliação. Processo Administrativo 2023/000021910-00. Remodelação do serviço, com custeio baseado em franquia e excedente de impressão, e contará ainda com recursos que irão desestimular e desencorajar o manuseio irresponsável do serviço por parte dos usuários.	R\$ 4.134.144,00 (4 anos)	Estudo 100% - Projeto 100% - Licitação 100% - Contratação 100% - Avaliação 100%

6. EQUIPAMENTOS DE IMPRESSÃO

UNIDADE GESTORA: Secretaria de Tecnologia da Informação e Comunicação - SETIC

Nº	AÇÃO	ÁREA (S) RESPONSÁVEL (VEIS)	DATA DE INÍCIO	DATA DE TÉRMINO	ETAPAS/METODOLOGIA	PREVISÃO DE RECURSOS	ETAPAS REALIZADAS E % DA AÇÃO REALIZADA
6.1	Realizar levantamento das impressoras próprias in loco. Estudar a viabilidade de retirá-las, caso haja possibilidade de compartilhamento de equipamentos.	DVPM e SETIC	Fevereiro	Outubro	1. Levantamento dos locais que utilizam impressora própria; 2. Estudar a viabilidade de compartilhamento; 3. Implementar o compartilhamento. 4. Avaliar os resultados.	Sem ônus	Ação realizada parcialmente (25%). Houve o levantamento e a identificação das impressoras.

7. GASTOS COM SERVIÇOS GRÁFICOS

UNIDADE GESTORA: Divisão de Patrimônio e Material - DVPM

Nº	AÇÃO	ÁREA (S) RESPONSÁVEL (VEIS)	DATA DE INÍCIO	DATA DE TÉRMINO	ETAPAS/METODOLOGIA	PREVISÃO DE RECURSOS	ETAPAS REALIZADAS E % DA AÇÃO REALIZADA
7.1	Investir na aquisição de meios eletrônicos (monitores) para distribuir nos fóruns para divulgação dos eventos do TJAM. Os meios eletrônicos seriam adquiridos apenas uma vez, necessário apenas manutenção, enquanto que os materiais para divulgação de campanhas são impressos todos os anos e descartados.	SEINF, DVPM e SETIC	Março	Setembro	1. Levantamento da demanda; 2. Projeto; 3. Licitação; 4. Contratação. 5. Avaliação.	Em estudo.	0% - Ação não realizada por motivo de alteração de planejamento para o exercício.
7.2	Divulgação de mídia em locais de grande circulação.	SEINF, DVPM e SETIC	Junho	Dezembro	1. Levantamento da demanda; 2. Projeto; 3. Licitação; 4. Contratação. 5. Avaliação.	Em estudo.	0% - Ação não realizada por motivo de alteração de planejamento para o exercício.

8. ÁGUA E ESGOTO

UNIDADE GESTORA: Secretaria de Infraestrutura - SEINF

Nº	AÇÃO	ÁREA (S) RESPONSÁVEL (VEIS)	DATA DE INÍCIO	DATA DE TÉRMINO	ETAPAS/METODOLOGIA	PREVISÃO DE RECURSOS	ETAPAS REALIZADAS E % DA AÇÃO REALIZADA
8.1	Limpeza e desinfecção de cisternas e caixa d'águas elevadas. Processo: 2023/000003038-00.	SEINF/DVMANUT	Janeiro	Dezembro	Estudo. Projeto. Licitação. Contratação. Avaliação.	R\$ 117.536,3200	Ação realizada (100%)
8.2	Manutenção corretiva, análise físico-química e bacteriológica, de sistemas de captação de águas subterrâneas composto de poços artesianos tubulares e seus acessórios, nas unidades prediais. Processo: 2023/000005991-00.	SEINF/DVMANUT	Janeiro	Dezembro	Estudo. Projeto. Licitação. Contratação. Avaliação.	R\$ 327.697,04	Ação realizada (100%)

9. GESTÃO DE RESÍDUOS

UNIDADES GESTORAS: DVPM, SLS, SEINF, SESIS, ARQUIVO.

Nº	AÇÃO	ÁREA (S) RESPONSÁVEL (VEIS)	DATA DE INÍCIO	DATA DE TÉRMINO	ETAPAS/METODOLOGIA	PREVISÃO DE RECURSOS	ETAPAS REALIZADAS E % DA AÇÃO REALIZADA
9.1	Inserção de cláusulas de sustentabilidade em Termos de Referência e Projeto Básico.	SEINF	Janeiro	Dezembro	Elaboração de Termos de Referência e Projetos Básico, considerando cláusulas que proporcionam condição contratual quanto ao atendimento da Resolução n.º 400 do CNJ que versa sobre política de sustentabilidade no âmbito do Poder Judiciário.	SEM ÔNUS	Ação realizada (100%). Contratos já firmados foram repactuados com inclusão de cláusula de sustentabilidade e novos TRs obrigatoriamente têm previsão neste aspecto.
9.2	Coleta e destinação ambientalmente correta de resíduos de MDF produzido na marcenaria do TJAM, via serviço da prefeitura.	DVPM/SEINF	Janeiro	Dezembro	1. Agendamento; 2. Entrega na Cooperativa. 3. Solicitação de Certificado de destinação. 4. Avaliação da atividade.	SEM ÔNUS	Ação realizada (100%)
9.3	Coleta e destinação ambientalmente correta de cartuchos e suprimentos de TI, via logística reversa.	SLS/DVPM/SETIC	Junho e novembro.	-	1. Agendamento; 2. Recolhimento; 3. Solicitação de Certificado de destinação. 4. Avaliação da atividade.	SEM ÔNUS	Ação realizada parcialmente (50%). Houve a identificação dos resíduos, faltando a destinação.

Anexo D - Plano de Ações de 2024 atualizado em 2025 - Relatório Anual de Desempenho do PLS do TJAM de 2024

9.4	Coleta e destinação ambientalmente correta de pilhas e baterias, via logística reversa.	SLS /DVPM /SETIC	Fevereiro, maio, agosto, novembro.	-	1. Agendamento; 2. Recolhimento; 3. Solicitação de Certificado de destinação. 4. Avaliação da atividade.	SEM ÔNUS	Ação realizada (100%)
9.5	Implantar a coleta seletiva nos fóruns descentralizados.	SLS /DVPM /SEINF /Divisão de Transportes.	Janeiro	Dezembro	1. Definir local de guarda; 2. Estabelecer rota e procedimento de coleta; 3. Distribuir coletores; 4. Acompanhar a execução das coletas; 5. Avaliar a atividade.	SEM ÔNUS	Ação realizada (100%)
9.6	Coleta e destinação ambientalmente correta de equipamentos eletroeletrônicos, via logística reversa.	SLS, DVPM, SETIC	Junho e novembro.	-	1. Agendamento; 2. Recolhimento; 3. Solicitação de Certificado de destinação. 4. Avaliação da atividade.	SEM ÔNUS	Ação realizada parcialmente (50%). Houve a identificação dos materiais, faltando a destinação.
9.7	Coleta e destinação ambientalmente correta de resíduos hospitalares produzido Secretaria de saúde do TJAM.	SESI	Janeiro	Dezembro	1. Projeto. 2. Licitação. 3. Contratação.	R\$ 4.073,00	Ação realizada (100%). Todas as etapas foram realizadas, Contrato 020/2021-FUNJEAM.

10. COMBUSTÍVEL

UNIDADE GESTORA: Divisão de Logística de Transportes e Manutenção - DIVLTM

Nº	AÇÃO	ÁREA (S) RESPONSÁVEL (VEIS)	DATA DE INÍCIO	DATA DE TÉRMINO	ETAPAS/METODOLOGIA	PREVISÃO DE RECURSOS	ETAPAS REALIZADAS E % DA AÇÃO REALIZADA
10.1	Campanha interna, monitoramento e supervisão visando a economia de combustível.	TJAM DVLTM	Janeiro	Dezembro	1 Estudo. 2. Projeto. 3. Execução. 4. Avaliação.	Sem ônus	Ação realizada (100%)
10.2	Estudo para o desenvolvimento de projeto visando a diminuição da emissão de gás carbônico.	DIVLTM	Janeiro	Dezembro	1 Estudo. 2. Projeto. 3. Execução. 4. Avaliação.	Sem ônus	Ação realizada (100%)

11. VEÍCULOS

UNIDADE GESTORA: Divisão de Logística de Transportes e Manutenção - DIVLMT

Nº	AÇÃO	ÁREA (S) RESPONSÁVEL (VEIS)	DATA DE INÍCIO	DATA DE TÉRMINO	ETAPAS/METODOLOGIA	PREVISÃO DE RECURSOS	ETAPAS REALIZADAS E % DA AÇÃO REALIZADA
11.1	Renovação dos Veículos Oficiais de Representação	TJAM	Janeiro	Dezembro	1. Projeto. 2. Licitação. 3. Contratação.	R\$ 1.726.920,00	Ação parcialmente realizada (80%). Encontra-se na etapa: 3. Contratação (Assinatura de Contrato).
11.2	Controle efetivo do uso da frota oficial de veículos	TJAM	Janeiro	Dezembro	1 Estudo. 2. Projeto. 3. Execução. 4. Avaliação.	R\$ 59.392,80 (valor inclui os itens 11.2, 11.3 e 11.4)	Ação realizada (100%)
11.3	Monitoramento e Rastreamento Veicular.	Veículos Oficiais de Serviço	Janeiro	Dezembro	1. Projeto. 2. Licitação. 3. Contratação.	R\$ 59.392,80 (valor inclui os itens 11.2, 11.3 e 11.4)	Ação realizada (100%)

Anexo D - Plano de Ações de 2024 atualizado em 2025 - Relatório Anual de Desempenho do PLS do TJAM de 2024

11.4	Identificador de Motorista	Veículos Oficiais de Serviço	Janeiro	Dezembro	1. Projeto. 2. Licitação. 3. Contratação.	R\$ 59.392,80 (valor inclui os itens 11.2, 11.3 e 11.4)	Ação realizada (100%)
------	----------------------------	------------------------------	---------	----------	---	---	-----------------------

12.1 - QUALIDADE DE VIDA

UNIDADES GESTORAS: SEGEP, SESIS E EJUD.

Nº	AÇÃO	ÁREA (S) RESPONSÁVEL (VEIS)	DATA DE INÍCIO	DATA DE TÉRMINO	ETAPAS/METODOLOGIA	PREVISÃO DE RECURSOS	ETAPAS REALIZADAS E % DA AÇÃO REALIZADA
12.1.1	Adesão ao Programa de Teletrabalho	SEGEP	Contínuo	Contínuo	1. Curso de Habilitação 2. Inscrição 3. Acompanhamento	Sem ônus	100% aderiram ao programa o total de 106 servidores no ano de 2024.
12.1.2	Adesão à flexibilização de horário - Portaria nº 2.778/2019	SEGEP	Contínuo	Contínuo	1. Acordo entre servidores e gestores 2. Requerimento 3. Publicação da Portaria 4. Trabalho será exercido no horário escolhido pelo servidor	Sem ônus	100% aderiram ao programa o total de 54 servidores no ano de 2024.
12.1.3	Adesão ao horário especial para a Mãe Nutriz - Portaria n 1.274/2020	SEGEP	Contínuo	Contínuo	1. Solicitação de horário especial mediante declaração de aleitamento materno 2. Publicação de Portaria 3. Usufruto de carga horária de trabalho reduzida	Sem ônus	100% aderiram ao programa o total de 01 servidora no ano de 2024.
12.1.4	Programa de Gestão por competências: banco de talentos e seleção para cargos comissionados e funções gratificadas.	SEGEP	Contínuo	Contínuo	1. Inscrição do Servidor no banco de talentos disponível em: 2. Solicitação de seleção interna pelos gestores das áreas administrativas e judiciais 3. Triagem de inscrições pelo perfil da vaga	Sem ônus	100% Foram realizados 25 atendimentos relativos a este item.

Anexo D - Plano de Ações de 2024 atualizado em 2025 - Relatório Anual de Desempenho do PLS do TJAM de 2024

12.1.5	Programa de Gestão Por Competências: Entrevistas e orientação a Gestores	SEGEP	Contínuo	Contínuo	1. Demandas de orientações pelos gestores ou pela SEGEP 2. Definição da abordagem 3. Resolução do problema e/ou planejamento de ações de desenvolvimento	Sem ônus	100% Foram realizados 59 atendimentos relativos a este item.
12.1.6	Programa de Gestão por competências: Entrevistas de lotação, relotação ou integração de servidores	SEGEP	Contínuo	Contínuo	1. Acolhimento de novos ou antigos servidores para definição ou redefinição do local de trabalho 2. Observação das competências e experiências profissionais. 3. Início ou reinício das atividades em nova lotação.	Sem ônus	100% Foram realizados 380 entrevista relativas a este item.
12.1.7	Acompanhamento das Condições Especiais de Trabalho - Resolução nº 24/2023	SEGEP	Contínuo	Contínuo	1. Análise dos processos formalizados de condição especial de trabalho 2. Elaboração de minuta de portaria após autorização da Presidência e avaliação dos setores competentes 3. Orientação dos servidores e gestores 4. Acompanhamento periódico, inclusive da entrega de relatórios.	Sem ônus	100% Foram realizados 51 acompanhamentos relativos a este item.
12.1.8	Acompanhamento periódico de servidores que necessitam de adaptação constante ao trabalho e à normas institucionais	SEGEP	Contínuo	Contínuo	1. Rastreo de servidores que estão com problemas de saúde, ou de adaptação ao local de trabalho 2. Orientações presenciais, por e-mail, telefone ou virtuais sobre pazos, procedimentos, etc 3. Oferecer os encaminhamentos necessário e cobrar os resultados 4. Acompanhamento periódico.	Sem ônus	100% Foram realizados 105 acompanhamentos relativos a este item.
12.1.9	Café com Gestores	EJUD	Em estudo	Em estudo	Em planejamento	Com ônus (instrutores e buffet), cujo valor ainda será estimado.	Não foi realizado no ano de 2024.
12.1.10	Ciclo de palestras GMF	EJUD	Em estudo	Em estudo	Em planejamento	Com ônus (instrutores) cujo valor ainda será estimado a depender da carga horária.	100% realizado. Concluído com um curso e 55 participantes certificados.

Anexo D - Plano de Ações de 2024 atualizado em 2025 - Relatório Anual de Desempenho do PLS do TJAM de 2024

12.1.1 1	Ciclo de palestras Segurança Institucional	EJUD	Em estudo	Em estudo	Em planejamento	Com ônus (instrutores) cujo valor ainda será estimado a depender da carga horária.	100% realizado. Oferta de 3 cursos e um total de 111 participantes.
12.1.1 2	Ciclo de palestras SETIC	EJUD	Em estudo	Em estudo	Em planejamento	Com ônus (instrutores) cujo valor ainda será estimado a depender da carga horária.	100% realizado. Oferta de 19 cursos e um total de 2684 participantes.
12.1.1 3	Ciclo de palestras Treinamento em sistemas	EJUD	Em estudo	Em estudo	Em planejamento	Com ônus (instrutores) cujo valor ainda será estimado a depender da carga horária.	As palestras planejadas foram incorporadas na modalidade de cursos no item acima.
12.1.1 4	Clube do livro	EJUD	Em estudo	Em estudo	Em planejamento	Com ônus (instrutores) cujo valor ainda será estimado a depender da carga horária.	Não foi realizado diante de contextos climáticos e contenção de despesas
12.1.1 5	Coral EJUD	EJUD	Em estudo	Em estudo	Em planejamento	Com ônus (instrutores) cujo valor ainda será estimado a depender da carga horária.	100% realizado durante inúmeros eventos da EJUD e do Cerimonial do TJAM.

Anexo D - Plano de Ações de 2024 atualizado em 2025 - Relatório Anual de Desempenho do PLS do TJAM de 2024

12.1.1 6	Curso de formação de assessores	EJUD	Em estudo	Em estudo	Em planejamento	Com ônus (instrutores) cujo valor ainda será estimado a depender da carga horária.	100% realizado. Oferta de 07 cursos e 948 participantes.
12.1.1 7	Entre pares: diálogos sobre serviços jurisdicionais	EJUD	Em estudo	Em estudo	Em planejamento	Com ônus (instrutores) cujo valor ainda será estimado a depender da carga horária.	Não foi realizado diante de contextos climáticos e contenção de despesas
12.1.1 8	Feira de serviços ao cidadão	EJUD	Em estudo	Em estudo	Em planejamento	Com ônus (organização) cujo valor ainda será estimado.	Não foi realizado em virtude da construção predial do anexo à sede e ausência de lugar substituto adequado.
12.1.1 9	Grupo de Estudos em Experiências do Interior do Amazonas (GEEIAM)	EJUD	Em estudo	Em estudo	Em planejamento	Sem ônus	100% realizado. Concluído com 06 encontros e 26 participantes.
12.1.2 0	LIBRAS (básico, intermediário e avançado)	EJUD	Em estudo	Em estudo	Em planejamento	Com ônus (instrutores) cujo valor ainda será estimado a depender da carga horária.	100% realizado. Oferta de 06 cursos e um total de 137 participantes.

Anexo D - Plano de Ações de 2024 atualizado em 2025 - Relatório Anual de Desempenho do PLS do TJAM de 2024

12.1.2 1	Liga dos Estagiários da Justiça (LEJ)	EJUD	Em estudo	Em estudo	Em planejamento	Sem ônus	100% realizado. Concluído com 10 participantes certificados e 16 encontros.
12.1.2 2	Cerimônia de inauguração da Galeria e Linha do Tempo	EJUD	Em estudo	Em estudo	Em planejamento	Com ônus (buffet) cujo valor ainda será estimado a depender da quantidade de pessoas.	100% realizado em 01/02/2024, com a participação de Desembargadores ex-diretores da EJUD, servidores e convidados externos.
12.1.2 3	Abertura do ano letivo e entrega da Medalha do Mérito Acadêmico	EJUD	Em estudo	Em estudo	Em planejamento	Com ônus (buffet) cujo valor ainda será estimado a depender da quantidade de pessoas.	100% realizado em 15/02/2024 com a homenagem de 50 autoridades públicas de relevância acadêmica.
12.1.2 4	Abertura do Programa de Interiorização: Visita às comarcas	EJUD	Em estudo	Em estudo	Em planejamento	Com ônus (instrutores, diárias, passagens e buffet) cujo valor ainda será estimado.	100% realizado em parceria com a Corregedoria-Geral de Justiça (CGJ), no período de 10 a 12 de março, no município de São Gabriel da Cachoeira.
12.1.2 5	Evento mês da Mulher e Lançamento do II Nayde Vasconcelos (Mar)	EJUD	Em estudo	Em estudo	Em planejamento	Com ônus (instrutores e buffet) cujo valor ainda será estimado.	100% realizado. Concluído com 07 encontros e 32 participantes certificados.

Anexo D - Plano de Ações de 2024 atualizado em 2025 - Relatório Anual de Desempenho do PLS do TJAM de 2024

12.1.2 6	Programa de Interiorização - visita à SGC / Evento povos originários	EJUD	Em estudo	Em estudo	Em planejamento	Com ônus (instrutores, diárias, passagens e buffet) cujo valor ainda será estimado.	100% realizado em parceria com a Corregedoria-Geral de Justiça (CGJ), no período de 10 a 12 de março, no município de São Gabriel da Cachoeira. Executado lançamento do protocolo de atendimento a povos originários e do cadastro de intérpretes e antropólogos indígenas, previsto no artigo 15 da resolução 287/2019 do CNJ.
12.1.2 7	I Congresso Estadual de servidores do Poder Judiciário do AM	EJUD	Em estudo	Em estudo	Em planejamento	Sem ônus	100% realizado. Mudança de nome para I Congresso de Pesquisa Judiciária. Concluído com 01 encontro e 77 participantes certificados.
12.1.2 8	III Encontro de Compliance, Integridade e Governança	EJUD	Em estudo	Em estudo	Em planejamento	Com ônus (instrutores, passagens, buffet) cujo valor ainda será estimado.	100% realizado em 10/10/2024 com 154 pessoas certificadas.
12.1.2 9	Diplomação UFF / 2º Encontro De Justiça Multiportas / Encerramento Semestre	EJUD	Em estudo	Em estudo	Em planejamento	Com ônus (instrutores e buffet) cujo valor ainda será estimado.	100% realizado. Concluído com 01 encontro e 57 participantes certificados.
12.1.3 0	II Encontro de Diretores e Escrivães de Varas de Primeira Entrância do Amazonas (Jul)	EJUD	Em estudo	Em estudo	Em planejamento	Com ônus (instrutores, diárias, passagens, buffet) cujo valor ainda será estimado.	0%. Não foi realizado diante de contextos climáticos e contenção de despesas.
12.1.3 1	II Encontro de Estagiários e Cerimônia de Encerramento – LEJ / Lançamento do curso de Formação inicial de Estagiários - CFIE	EJUD	Em estudo	Em estudo	Em planejamento	Com ônus (instrutores, buffet) cujo valor ainda será estimado.	100% realizado. Concluído com 01 encontro e 250 participantes certificados.

Anexo D - Plano de Ações de 2024 atualizado em 2025 - Relatório Anual de Desempenho do PLS do TJAM de 2024

12.1.3 2	III Encontro de Acessibilidade	EJUD	Em estudo	Em estudo	Em planejamento	Com ônus (instrutores, passagens, buffet) cujo valor ainda será estimado.	100% realizado. Concluído com 36 participantes certificados.
12.1.3 3	Congresso de Direito Socioambiental - mudanças climáticas	EJUD	Em estudo	Em estudo	Em planejamento	Com ônus (instrutores, passagens, buffet) cujo valor ainda será estimado.	Não foi realizado diante de contextos climáticos e contenção de despesas
12.1.3 4	I Seminário de Pesquisa Judiciária / Premiação II Nayde Vasconcelos	EJUD	Em estudo	Em estudo	Em planejamento	Com ônus (buffet + premiação) cujo valor ainda será estimado.	100% realizado. Concluído com 01 encontro e 166 participantes certificados.
12.1.3 5	Programa de Interiorização: 60ª Visita em Comarca	EJUD	Em estudo	Em estudo	Em planejamento	Com ônus (instrutores, diárias, passagens, buffet) cujo valor ainda será estimado.	100% realizado. Concluído com 810 participantes certificados.
12.1.3 6	Encerramento do ano letivo e entrega da Medalha do Mérito Acadêmico 2024	EJUD	Em estudo	Em estudo	Em planejamento	Com ônus (buffet) cujo valor ainda será estimado a depender da quantidade de pessoas.	50% realizado. A EJUD realizou apenas no dia 17/10, a solenidade de outorga da "Medalha do Mérito Acadêmico". Nesta edição, a comenda foi entregue a 58 personalidades.
12.1.3 7	Seminário sobre Consciência Negra	EJUD	Em estudo	Em estudo	Em planejamento	Com ônus (instrutores, buffet) cujo valor ainda será estimado.	100% realizado. Concluído com 720 participantes certificados.

Anexo D - Plano de Ações de 2024 atualizado em 2025 - Relatório Anual de Desempenho do PLS do TJAM de 2024

12.1.3 8	Abertura da campanha sobre o Pacto Nacional do Judiciário pela linguagem simples	EJUD	Em estudo	Em estudo	Em planejamento	Com ônus (instrutores) cujo valor ainda será estimado a depender da carga horária.	100% realizado no período de 10 a 12 de março, no município de São Gabriel da Cachoeira.
12.1.3 9	Curso de acompanhamento à Aposentadoria - FUnATI	EJUD	Em estudo	Em estudo	Em planejamento	Sem ônus	100% realizado. Concluído com 23 participantes com certificação e 17 encontros.
12.1.4 0	Curso sobre redação oficial, português jurídico, atendimento ao público e linguagem simples	EJUD	Em estudo	Em estudo	Em planejamento	Com ônus (instrutores) cujo valor ainda será estimado a depender da carga horária.	100% realizado. Foi ofertado um curso com 8 participantes certificados.
12.1.4 1	Curso sobre rotinas em UPJs	EJUD	Em estudo	Em estudo	Em planejamento	Com ônus (instrutores) cujo valor ainda será estimado a depender da carga horária.	100% realizado. Ofertamos um encontro com 20 participantes.
12.1.4 2	Cursos sobre audiodescrição	EJUD	Em estudo	Em estudo	Em planejamento	Com ônus (instrutores) cujo valor ainda será estimado a depender da carga horária.	100% realizado. Um curso com 17 participantes certificados.
12.1.4 3	Palestra (online): o fraternalismo como valor constitucional - Dr. Paulo Feitoza	EJUD	Em estudo	Em estudo	Em planejamento	Sem ônus	0%. Não foi realizado. Mas, a EJUD realizou em parceria com a ESMAM o 1º Congresso Latino-Americano de "Comunhão e Direito", nos dias 2 e 3 de maio.

Anexo D - Plano de Ações de 2024 atualizado em 2025 - Relatório Anual de Desempenho do PLS do TJAM de 2024

12.1.4 4	Ciclo de palestras: Patrimônio Cultural Brasileiro - Dr. Paulo Feitoza	EJUD	Em estudo	Em estudo	Em planejamento	Sem ônus	0%. Não foi realizado. Mas, a EJUD realizou em parceria com a ESMAM o 1º Congresso Latino-Americano de “Comunhão e Direito”, nos dias 2 e 3 de maio.
12.1.4 5	Campanha Janeiro Branco	SE SIS	Janeiro	Janeiro	Em planejamento	Sem ônus	Realizada 100% Campanha Janeiro Branco - “Cuidar da Mente é Cuidar da Vida”, através de divulgação de mensagens informativas via intranet e portal do TJAM, Video referente ao tema realizado pela Psicologia da SE SIS.
12.1.4 6	Campanha fevereiro - Prevenção as IST e Campanha fevereiro roxo e laranja	SE SIS	Fevereiro	Fevereiro	Em planejamento	Sem ônus	Realizada 100% <input type="checkbox"/> Divulgação de mensagens informativas via intranet e portal do TJAM, <input type="checkbox"/> Distribuição de preservativos
12.1.4 7	Março Lilás - conscientização e combate ao câncer de colo de útero	SE SIS	Março	Março	Em planejamento	Sem ônus	Realizada 100% <input checked="" type="checkbox"/> Associando as ações de Março Lilás com o Dia Internacional da Mulher. <input checked="" type="checkbox"/> Desenvolvimento dos temas, com divulgação nos meios de comunicação do TJAM (card e video). <input checked="" type="checkbox"/> Coleta de preventivos no período de 18 a 22/03 de 2024 em parceria com a USF Vicente Pallotti <input checked="" type="checkbox"/> Ação de Cuidados de Beleza para Mulheres em parceria com representante Hinode
12.1.4 8	Abril Verde - Mês de conscientização sobre segurança e saúde no trabalho	SE SIS	Abril	Abril	Em planejamento	Sem ônus	Realizada 100% <input checked="" type="checkbox"/> Divulgação de mensagens informativas via intranet e redes sociais do TJAM. <input checked="" type="checkbox"/> Ações presenciais : <ul style="list-style-type: none"> Realizado ginástica laboral pelos Profissionais de Educação Física e Fisioterapia com os servidores da sede do Tjam, nos Fóruns Ministro Henoch Reis, Des. Elza Maria, Des Mario Verçosa, Des Lucio Fontes e Des Azarias Menescal .

Anexo D - Plano de Ações de 2024 atualizado em 2025 - Relatório Anual de Desempenho do PLS do TJAM de 2024

12.1.4 9	Maio Roxo - conscientização as Doenças Inflamatórias Intestinais	SE SIS	Maio	Maio	Em planejamento	Sem ônus	Realizada 100% Durante todo o mês de maio foi realizada a divulgação de mensagens informativas via intranet e redes sociais do TJAM
12.1.5 0	Maio Vermelho - Prevenção à Hepatite.	SE SIS	Maio	Maio	Em planejamento	Sem ônus	Realizada 100% Durante todo o mês de maio foi realizada a divulgação de mensagens informativas via intranet e redes sociais do TJAM
12.1.5 1	Campanha de conscientização sobre o tabagismo	SE SIS	Maio	Maio	Em planejamento	Sem ônus	Realizada 100% Durante todo o mês de maio foi realizada a divulgação de mensagens informativas via intranet e redes sociais do TJAM
12.1.5 2	Junho Vermelho e Laranja - Campanha em prol da doação de sangue e conscientização da anemia e leucemia.	SE SIS	Junho	Junho	Em planejamento	Sem ônus	Realizada 100% Durante todo o mês de junho foi realizada a divulgação de mensagens informativas via intranet e redes sociais do TJAM Campanha de Doação de Sangue em parceria com o HEMOAM(Vampirão), realizada no dia 18/07/2024
12.1.5 3	Campanha Viva Saudável	SE SIS	Julho	Julho	Em planejamento	Sem ônus	Realizada 100% ✓ Divulgação de mensagens informativas plataforma interna e rede sociais do TJAM e realização de ações presenciais, proporcionando aferição de pressão arterial, teste de glicemia, orientação de Saúde Bucal, massagem relaxante e stand de beleza.
12.1.5 4	Campanha Agosto Dourado - Aleitamento Materno	SE SIS	Agosto	Agosto	Em planejamento	Sem ônus	Realizada 100% Durante todo o mês de agosto foi realizada a divulgação de mensagens informativas via intranet e redes sociais do TJAM

Anexo D - Plano de Ações de 2024 atualizado em 2025 - Relatório Anual de Desempenho do PLS do TJAM de 2024

12.1.5 5	Setembro Amarelo - campanha de prevenção ao suicídio	SE SIS	Setembro	Setembro	Em planejamento	Sem ônus	a 100% Divulgação de mensagens através de Cards em plataforma interna e redes sociais do TJAM Vídeo sobre o tema realizado pela psicóloga e psiquiatra do TJAM.
12.1.5 6	Campanha Outubro Rosa	SE SIS	Outubro	Outubro	Em planejamento	Sem ônus	Realizada 100% Durante todo o mês de outubro foi realizada a divulgação de mensagens informativas via intranet e redes sociais do TJAM., realização de consulta médica com o mastologista do TJAM e stand de Beleza
12.1.5 7	Campanha Novembro Azul	SE SIS	Novembro	Novembro	Em planejamento	Sem ônus	Realizada 100% Durante todo o mês de novembro foi realizada a divulgação de mensagens informativas via intranet e redes sociais do TJAM
12.1.5 8	Campanha Dezembro Vermelho	SE SIS	Dezembro	Dezembro	Em planejamento	Sem ônus	Realizada 100% Durante o mês de dezembro foi realizada a divulgação de mensagens informativas via intranet e redes sociais do TJAM
12.1.5 9	Campanha Dezembro Laranja - Combate ao Câncer de Pele	SE SIS	Dezembro	Dezembro	Em planejamento	Sem ônus	Realizada 100% Durante o mês de dezembro foi realizada a divulgação de mensagens informativas via intranet e redes sociais do TJAM
12.1.6 0	Ginástica Laboral	SE SIS	Janeiro	Dezembro	Realizado nos 5 fóruns e sede do TJAM, com cronograma de atividade semanal com dia agendado para cada local.	Sem ônus	Ação realizada (100%)

Anexo D - Plano de Ações de 2024 atualizado em 2025 - Relatório Anual de Desempenho do PLS do TJAM de 2024

12.1.6 1	Projeto Capelania visa prestar assistência espiritual e emocional a servidores, magistrado e familiares.	SE SIS	Janeiro	Dezembro	Atendimento realizadas por telefone, presencial (residência, setor ou consultório) através de solicitações dos servidores, magistrados e familiares.	Sem ônus	Ação realizada (100%)
-------------	--	--------	---------	----------	--	----------	-----------------------

12.2 - AÇÕES SOLIDÁRIAS

Nº	AÇÃO	ÁREA (S) RESPONSÁVEL (VEIS)	DATA DE INÍCIO	DATA DE TÉRMINO	ETAPAS/METODOLOGIA	PREVISÃO DE RECURSOS	ETAPAS REALIZADAS E % DA AÇÃO REALIZADA
12.2.1	Campanha doação de sangue / parceria HEMOAM	SESI/S.Social	Junho	Junho	Em planejamento	Sem ônus	Feita parceria com o HEMOAM para vindo do Vampirão ao TJAM. A Aação foi realizada no dia 18/07/2024
12.2.2	Campanha doação de alimentos	SESI/S.Social	Fevereiro	Fevereiro	Em planejamento	Sem ônus	0% - Ação não realizada por motivo de alteração de planejamento para o exercício.
12.2.3	Campanha doação de ração para animais	SESI/S.Social	Abril	Abril	Em planejamento	Sem ônus	Realizada 100% . Ampla divulgação em torno da Campanha Ração solidária, por meio de redes sociais, e-mail institucional, intranet, grupos de Whatsapp e de lista de transmissão além da divulgação presencial nos Fóruns Henoch Reis, Euza Vasconcelos, Azarias Menescal, Lúcio Fontes, Edifício Arnaldo Péres e Centro Adm. Des. José Lopes.
12.2.4	Campanha doação de livros	SESI/S.Social	Julho	Julho	Em planejamento	Sem ônus	0% - Ação não realizada por motivo de alteração de planejamento para o exercício.
12.2.5	Campanha doação de brinquedos	SESI/S.Social	Outubro	Outubro	Em planejamento	Sem ônus	0% - Ação não realizada por motivo de alteração de planejamento para o exercício.

Anexo D - Plano de Ações de 2024 atualizado em 2025 - Relatório Anual de Desempenho do PLS do TJAM de 2024

12.2.6	Criação de grupo de servidores voluntários para visitar instituições	SESI/S.Social	Novembro	Novembro	Em planejamento	Sem ônus	0% - Ação não realizada por motivo de alteração de planejamento para o exercício.
--------	--	---------------	----------	----------	-----------------	----------	---

13. CAPACITAÇÃO EM SUSTENTABILIDADE

UNIDADE GESTORA: EJUD

Nº	AÇÃO	ÁREA (S) RESPONSÁVEL (VEIS)	DATA DE INÍCIO	DATA DE TÉRMINO	ETAPAS/METODOLOGIA	PREVISÃO DE RECURSOS	ETAPAS REALIZADAS E % DA AÇÃO REALIZADA
13.1	Congresso de Direito Socioambiental - mudanças climáticas	EJUD	12/9/2024	-	Em planejamento	Em planejamento	0%. Não foi realizado diante de contextos climáticos e contenção de despesas
13.2	Curso sobre Sustentabilidade para os membros do Subcomitê de Logística Sustentável e servidores do Setor de Sustentabilidade da Divisão de Inclusão, Acessibilidade e Sustentabilidade.	EJUD/ SLS / DVIAS	Em análise	-	Em planejamento	Em planejamento	100% realizado. Oferta de 05 cursos com 309 participantes certificados.
13.3	Abordagem sobre Sustentabilidade e trabalhos do SLS no Curso de formação inicial aos novos servidores empossados do TJAM.	EJUD/ SLS	Janeiro	Dezembro	1. Preparação do curso. 2. Execução, conforme cronograma e demanda da EJUD. 3. Revisão e aperfeiçoamento do curso.	Sem ônus. Instrutor do SLS.	100% realizado. Oferta de 6 encontros com 86 participantes.

Anexo D - Plano de Ações de 2024 atualizado em 2025 - Relatório Anual de Desempenho do PLS do TJAM de 2024

13.4	Curso sobre Sustentabilidade, na modalidade EAD, para os servidores do TJAM.	EJUD/ SLS / DVIAS	Janeiro	Dezembro	1. Planejamento. 2. Contratação. 3. Publicação. 4. Divulgação. 5. Acompanhamento. 6. Avaliação.	Em planejamento	100% realizado. Oferta de 01 curso com 76 participantes.
------	--	-------------------	---------	----------	---	-----------------	--

14. AÇÕES DE SENSIBILIZAÇÃO

UNIDADES GESTORAS: SLS E DVIAS

Nº	AÇÃO	ÁREA (S) RESPONSÁVEL (VEIS)	DATA DE INÍCIO	DATA DE TÉRMINO	ETAPAS/METODOLOGIA	PREVISÃO DE RECURSOS	ETAPAS REALIZADAS E % DA AÇÃO REALIZADA
14.1	Campanha de coleta de livros, cadernos e materiais de papeleria usados e inaproveitáveis para destinação a reciclagem.	DVIAS E SLS	Janeiro	Fevereiro	1. Projeto. 2. Criação de card. 3. Publicação na intranet, emails. 4. Acompanhamento da ação. 5. Avaliação.	Sem ônus	Ação realizada (100%)
14.2	Campanha para redução do consumo de papel.	DVIAS E SLS	Março, maio, julho, setembro e novembro.	-	1. Projeto. 2. Criação de card. 3. Publicação na intranet, emails. 4. Acompanhamento da ação. 5. Avaliação.	Sem ônus	Ação realizada (100%)
14.3	Campanha para redução do consumo de copos descartáveis.	DVIAS E SLS	Março, maio, julho, setembro e novembro.	-	1. Projeto. 2. Criação de card. 3. Publicação na intranet, emails. 4. Acompanhamento da ação. 5. Avaliação.	Sem ônus	Ação realizada (100%)

Anexo D - Plano de Ações de 2024 atualizado em 2025 - Relatório Anual de Desempenho do PLS do TJAM de 2024

14.4	Card de divulgação e de incentivo ao descarte de pilhas e baterias nos papa-pilhas localizados nas unidades do TJAM	DVIAS E SLS	Fevereiro, abril, junho, agosto, outubro e dezembro.	-	1. Projeto. 2. Criação de card. 3. Publicação na intranet, emails. 4. Acompanhamento da ação. 5. Avaliação.	Sem ônus	Ação realizada (100%)
14.5	Campanha de conscientização sobre a importância da reciclagem e da coleta seletiva.	DVIAS E SLS	Fevereiro, abril, junho, agosto, outubro e dezembro.	-	1. Projeto. 2. Criação de card. 3. Publicação na intranet, emails. 4. Acompanhamento da ação. 5. Avaliação.	Sem ônus	Ação realizada (100%)
14.6	Card do Dia Mundial do Meio Ambiente	DVIAS E SLS	Junho	Junho	1. Projeto. 2. Criação de card. 3. Publicação na intranet, emails. 4. Acompanhamento da ação. 5. Avaliação.	Sem ônus	Ação realizada (100%)
14.7	Card e wallpaper - mês do meio ambiente	DVIAS E SLS	Junho	Junho	1. Projeto. 2. Criação de card. 3. Publicação na intranet, emails. 4. Acompanhamento da ação. 5. Avaliação.	Sem ônus	Ação realizada (100%)
14.8	Card do Dia Mundial da Educação Ambiental	DVIAS E SLS	Janeiro	Janeiro	1. Projeto. 2. Criação de card. 3. Publicação na intranet, emails. 4. Acompanhamento da ação. 5. Avaliação.	Sem ônus	Ação realizada (100%)

Anexo D - Plano de Ações de 2024 atualizado em 2025 - Relatório Anual de Desempenho do PLS do TJAM de 2024

14.9	Card - Dia Internacional das Mulheres e Meninas na Ciência	DVIAS E SLS	Fevereiro	Fevereiro	1. Projeto. 2. Criação de card. 3. Publicação na intranet, emails. 4. Acompanhamento da ação. 5. Avaliação.	Sem ônus	Ação realizada (100%)
14.10	Card - Dia Mundial da Água	DVIAS E SLS	Março	Março	1. Solicitação e elaboração de card; 2 - Publicação na Intranet	Sem ônus	0% - Ação não realizada por motivo de alteração de planejamento para o exercício.
14.11	Card - Dia dos Povos Indígena	DVIAS E SLS	Abril	Abril	1. Solicitação e elaboração de card; 2 - Publicação na Intranet	Sem ônus	Ação realizada (100%)
14.12	Card - Dia Mundial de Saúde	DVIAS E SLS	Abril	Abril	1. Solicitação e elaboração de card; 2 - Publicação na Intranet	Sem ônus	Ação realizada (100%)
14.13	Card - Dia Mundial da Reciclagem	DVIAS E SLS	Maior	Maior	1. Solicitação e elaboração de card; 2 - Publicação na Intranet	Sem ônus	Ação realizada (100%)

Anexo D - Plano de Ações de 2024 atualizado em 2025 - Relatório Anual de Desempenho do PLS do TJAM de 2024

14.14	Workshop do Dia Mundial da Reciclagem	DVIAS E SLS	Maio	Maio	WORKSHOP PARA CONSCIENTIZAÇÃO SOBRE SUSTENTABILIDADE	A Definir	0% - Ação não realizada por motivo de alteração de planejamento para o exercício.
14.15	Card - Dia Nacional da Educação Ambiental	DVIAS E SLS	Junho	Junho	1. Solicitação e elaboração de card; 2 - Publicação na Intranet	Sem ônus	50% - Ação realizada na data referente ao Dia Mundial.
14.16	Card - Dia Mundial do Meio Ambiente e da Ecologia	DVIAS E SLS	Junho	Junho	1. Solicitação e elaboração de card; 2 - Publicação na Intranet	Sem ônus	0% - Ação não realizada por motivo de alteração de planejamento para o exercício.
14.17	Distribuição de mudas de plantas	DVIAS E SLS	Junho	Junho	Em planejamento	Sem ônus	Ação realizada (100%)
14.18	Feira Sustentável de Serviços ao Cidadão	DVIAS E SLS	Junho	Junho	Em planejamento	A Definir	0% - Ação não realizada por motivo de alteração de planejamento para o exercício.

Anexo D - Plano de Ações de 2024 atualizado em 2025 - Relatório Anual de Desempenho do PLS do TJAM de 2024

14.19	Card - Dia Mundial de Conservação da Natureza	DVIAS E SLS	Julho	Julho	1. Solicitação e elaboração de card; 2 - Publicação na Intranet	Sem ônus	0% - Ação não realizada por motivo de alteração de planejamento para o exercício.
14.20	Card - Dia do Agricultor	DVIAS E SLS	Julho	Julho	1. Solicitação e elaboração de card; 2 - Publicação na Intranet	Sem ônus	0% - Ação não realizada por motivo de alteração de planejamento para o exercício.
14.21	Card - Dia Nacional da Saúde	DVIAS E SLS	Agosto	Agosto	1. Solicitação e elaboração de card; 2 - Publicação na Intranet	Sem ônus	0% - Ação não realizada por motivo de alteração de planejamento para o exercício.
14.22	Card - Dia Internacional dos Povos Indígenas	DVIAS E SLS	Agosto	Agosto	1. Solicitação e elaboração de card; 2 - Publicação na Intranet	Sem ônus	50% - Ação realizada na data referente ao Dia Nacional.
14.23	Card - Dia Nacional dos Direitos Humanos	DVIAS E SLS	Agosto	Agosto	1. Solicitação e elaboração de card; 2 - Publicação na Intranet	Sem ônus	0% - Ação não realizada por motivo de alteração de planejamento para o exercício.

Anexo D - Plano de Ações de 2024 atualizado em 2025 - Relatório Anual de Desempenho do PLS do TJAM de 2024

14.24	Card - Dia Nacional do Patrimônio Histórico E Cultural	DVIAS E SLS	Agosto	Agosto	1. Solicitação e elaboração de card; 2 - Publicação na Intranet	Sem ônus	0% - Ação não realizada por motivo de alteração de planejamento para o exercício.
14.25	Card - Dia da Amazônia	DVIAS E SLS	Setembro	Setembro	1. Solicitação e elaboração de card; 2 - Publicação na Intranet	Sem ônus	Ação realizada (100%)
14.26	Card - Dia da Árvore	DVIAS E SLS	Setembro	Setembro	1. Solicitação e elaboração de card; 2 - Publicação na Intranet	Sem ônus	0% - Ação não realizada por motivo de alteração de planejamento para o exercício.
14.27	Card - Dia Mundial dos Animais	DVIAS E SLS	Outubro	Outubro	1. Solicitação e elaboração de card; 2 - Publicação na Intranet	Sem ônus	Ação realizada (100%)
14.28	Card - Dia da Natureza	DVIAS E SLS	Outubro	Outubro	1. Solicitação e elaboração de card; 2 - Publicação na Intranet	Sem ônus	0% - Ação não realizada por motivo de alteração de planejamento para o exercício.



PODER JUDICIÁRIO

TRIBUNAL DE JUSTIÇA
DO ESTADO DO AMAZONAS

PLANO DE AÇÕES



2025



PODER JUDICIÁRIO

**TRIBUNAL DE JUSTIÇA
DO ESTADO DO AMAZONAS**

BIÊNIO 2025-2026

Presidente do Tribunal de Justiça do Estado do Amazonas
Desembargador Jomar Ricardo Saunders Fernandes

Vice-Presidente do Tribunal de Justiça do Estado do Amazonas
Desembargador Airton Luís Corrêa Gentil

Corregedora-Geral de Justiça
Desembargador José Hamilton Saraiva dos Santos

SUBCOMITÊ DE LOGÍSTICA SUSTENTÁVEL

Desembargador Délcio Luis Santos
Presidente do Subcomitê

Dr. Antônio Itamar de Sousa Gonzaga
Juiz de Direito

André de Carvalho Lima
Representante da Secretaria de Infraestrutura

Nélia Freitas Nogueira Vieira
Diretora da Divisão de Patrimônio e Material

Taymon Chris Moura Canté
Representante da Divisão de Infraestrutura de Tecnologia da Informação

Ana Cyra Saunders Fernandes Coelho
Secretária de Serviços Integrados de Saúde

Thiago Lima Santos
Diretor da Divisão de Compras e Operações

Jussara Ferreira Barroncas de Assunção
Representante da Secretaria de Gestão de Pessoas

Vitor de Andrade Lima
Representante da Auditoria Interna

Andréa Farias Asmus Carneiro
Representante da Vara Especializada do Meio Ambiente

Monike Saldanha Antony
Diretora da Divisão de Inclusão, Acessibilidade e Sustentabilidade

Thaís Fernandes Machado
Secretária do Subcomitê

DIVISÃO DE INCLUSÃO, ACESSIBILIDADE E SUSTENTABILIDADE

Monike Saldanha Antony - Diretora

Ivan Cheik Furtado - Chefe da Seção de Sustentabilidade

Cláudio Eloy da Silva Júnior - Chefe de Seção de Inclusão e Acessibilidade

Thaís Fernandes Machado - Assistente Judiciário

Alex Samyr da Silva Araujo - Assistente Judiciário

Vanessa Nogueira Lima - Supervisora

Gabriel Freitas Viana - Secretariado

Vicente de Paula Vieira Colombo - Secretariado

Jader Carvalho - Secretariado

Ana Luisa Negreiros Monteiro - Estagiária

Camilli de Cássia Silva Ribeiro - Estagiária

Lorena Dias Henemann - Estagiária

Monise Magalhães da Silva - Estagiária

Staice da Silva Pinto - Estagiária

Rayssa Emile Neves da Costa - Jovem Aprendiz

SUMÁRIO

06

1.Papel

07

2.Copos descartáveis

08

3.Água envasada em embalagem plástica

09

4.Impressão

10

5.Energia Elétrica

11

6.Água e esgoto

12

7.Gestão de resíduos

13

8.Reformas e construções

14

9.Limpeza

15

10.Telefonia

16

11.Veículos

17

12.Combustível

18

13.Serviços gráficos

19

14.Aquisições e contratações

20

15.Qualidade de Vida

26

16.Capacitação em Sustentabilidade

29

17.Equidade e diversidade

31

18.Descarbonização



PODER JUDICIÁRIO

**TRIBUNAL DE JUSTIÇA
DO ESTADO DO AMAZONAS**

De acordo com o disposto no art. 9º da Resolução CNJ no 400/2021:

"Para cada tema citado no inciso I do art. 7º, devem ser criadas ações para compor o plano de ações do PLS do órgão com, no mínimo, os seguintes tópicos: (redação dada pela Resolução n. 550, de 3.4.2024):

I - identificação e objetivo da ação;

II - detalhamento de implementação das ações;

III - unidades e áreas envolvidas na implementação e monitoramento de cada ação; (redação dada pela Resolução n. 550, de 3.4.2024)

IV - cronograma de implementação das ações; e

V - previsão de recursos financeiros, humanos, instrumentais, entre outros, necessários para a implementação das ações.

§1º O plano de ações referido neste artigo não precisa integrar o texto do PLS ou vir como anexo, podendo ser elaborado e alterado com autorização e aprovação da Comissão Gestora do PLS, na periodicidade que se julgar necessária.

§2º O plano de ações deve estar alinhado à proposta orçamentária, plano de compras e contratações e demais instrumentos de gestão do órgão.

§3º O plano de ações do PLS do órgão deve ser publicado no respectivo sítio eletrônico. (incluído pela Resolução n. 550, de 3.4.2024)

§4º O CNJ disponibilizará modelo de plano de ações em seu sítio eletrônico. (incluído pela Resolução n. 550, de 3.4.2024)"

Nº	AÇÃO	OBJETIVO	ÁREA (S) RESPONSÁVEL (VEIS)	DATA DE INÍCIO	DATA DE TÉRMINO	ETAPAS	PREVISÃO DE RECURSOS
1.1	Ação de sensibilização e conscientização dos servidores para a redução do consumo de papel.	Reduzir o consumo de papel nas unidades do TJAM.	DVPM	Janeiro	Dezembro	Através de orientação realizada pessoalmente, no momento da retirada de pedidos no Almoxarifado.	Sem ônus
1.2	Campanha, via card ou wallpaper, para redução do consumo de papel e de impressões.	Informar e conscientizar acerca da necessidade de otimizar o uso do bem natural.	DVIAS/SLS	Janeiro, maio, setembro e dezembro.		Estudo. Planejamento anual das Campanhas. Projeto. Produção de card ou wallpaper para divulgação de informações. Aprovação. Publicação via whatsapp, email e intranet.	Sem ônus
1.3	Análise do consumo de papel e de impressões, e identificação oportunidades de melhorias nas unidades (varas/ setores).	Reduzir o consumo de papel e impressão nas unidades do TJAM.	SETIC, SLS, DVPM	Março e setembro		Emissão de relatórios, análise e proposição de ações.	Sem ônus
1.4	Uso do aplicativo "Mandados TJAM"	Reduzir o consumo de papel e impressão nas unidades do TJAM.	SETIC, Central de Mandados	Janeiro	Dezembro	Implementação do uso do Aplicativo	Sem ônus
1.5	Uso do aplicativo desenvolvido para a Custódia	Reduzir o consumo de papel e impressão nas unidades do TJAM.	SETIC, Central de Mandados	Janeiro	Dezembro	Implementação dos testes do Aplicativo	Sem ônus
1.6	O plano de ações está alinhado à proposta orçamentária e ao plano de compras anual do TJAM. Plano de Contratações Anual de 2025 Painel de execução do PCA 2025	Diminuição do consumo de papel e impressão.	DVPM e SETIC	Fevereiro	Outubro	1. Levantamento dos locais que utilizam impressora própria; 2. Estudar a viabilidade de compartilhamento; 3. Implementar o compartilhamento. 4. Avaliar os resultados.	Sem ônus

O plano de ações está alinhado à proposta orçamentária e ao plano de compras anual do TJAM.

- Plano de Contratações Anual de 2025: <https://app.powerbi.com/view?r=eyJrljoiNGU0ZGE3MjAtNTU2Zi00ZWRhLTNmYjQtMDhlNzc4YWNhYzg4IiwidCI6IjcyNzEwODAyLTlhMzMtNGQyZC1hMDU1LTMzZDMxY2I0N2Q2MSJ9>
- Painel de execução do PCA 2025: <https://app.powerbi.com/view?r=eyJrljoiODFhOWVhYTYtYzQ0Yi00ZjMyLTgxMTUtNWE0YTE4NWQyZDVkIiwidCI6IjcyNzEwODAyLTlhMzMtNGQyZC1hMDU1LTMzZDMxY2I0N2Q2MSJ9>

2 COPOS DESCARTÁVEIS

USO EFICIENTE DE INSUMOS, MATERIAIS E SERVIÇOS

Unidade gestora: Divisão de Patrimônio e Material (DVPM)

Nº	AÇÃO	OBJETIVO	ÁREA(S) RESPONSÁVEL (VEIS)	DATA DE INÍCIO	DATA DE TÉRMINO	ETAPAS	PREVISÃO DE RECURSOS
2.1	Ação de sensibilização e conscientização dos servidores para a redução do consumo de copos descartáveis.	Reduzir o consumo de copos descartáveis nas unidades do TJAM.	DVPM	Janeiro	Dezembro	Através de orientação realizada pessoalmente, no momento da retirada de pedidos no Almoxarifado.	Sem ônus
2.2	Instalação de bebedouros de pressão próximos aos setores de atendimento ao público externo.	Reduzir o consumo de copos descartáveis nas unidades do TJAM.	SEINF, DVPM	Janeiro	Dezembro	Estudo. Projeto. Aquisição. Execução (fase atual): aguardando os laudos potabilidade de água dos Fóruns. Processos: SEI 2023/000006320-00, 2023/000003038-00	Em execução.
2.3	Instalação de purificadores de água nas copas para atendimento ao público interno.	Reduzir o consumo de copos descartáveis nas unidades do TJAM.	SEINF, DVPM	Janeiro	Dezembro	Estudo. Projeto. Aquisição. Execução. Avaliação.	Em estudo
2.4	Campanha, via card ou wallpaper, para redução do consumo de copos descartáveis.	Informar e conscientizar acerca da necessidade de otimizar o uso do bem natural.	SLS/DVIAS	Janeiro, março, maio, julho, setembro e novembro.		Estudo. Planejamento anual das Campanhas. Projeto. Produção de card ou wallpaper para divulgação de informações. Aprovação. Publicação via whatsapp, email e intranet.	Sem ônus
2.5	Vedação de compras de copos de descartáveis, em observância à IN da Sustentabilidade do TJAM.	Reduzir o consumo de copos descartáveis nas unidades do TJAM.	SECRETARIA GERAL	Julho	Dezembro	Planejamento. Execução. Avaliação.	Sem ônus

O plano de ações está alinhado à proposta orçamentária e ao plano de compras anual do TJAM.

- Plano de Contratações Anual de 2025: <https://app.powerbi.com/view?r=eyJrljoiNGU0ZGE3MjAtNTU2Zi00ZWRhLTlmYjYjMDhlnzcyYWNhYzg4IiwidCI6IjcyNzEwODAyLTlhMzMtNGQyZC1hMDU1LTMzZDMxY2I0N2Q2MSJ9>
- Painel de execução do PCA 2025: <https://app.powerbi.com/view?r=eyJrljoiODFhOWVhYTYtYzQ0Yi00ZjMyLTgxMTUtNWE0YTE4NWQyZDVkIiwidCI6IjcyNzEwODAyLTlhMzMtNGQyZC1hMDU1LTMzZDMxY2I0N2Q2MSJ9>

3

ÁGUA ENVASADA EM EMBALAGEM PLÁSTICA

USO EFICIENTE DE INSUMOS, MATERIAIS E SERVIÇOS

Unidade gestora: Divisão de Patrimônio e Material (DVPM)

Nº	AÇÃO	OBJETIVO	ÁREA(S) RESPONSÁVEL (VEIS)	DATA DE INÍCIO	DATA DE TÉRMINO	ETAPAS	PREVISÃO DE RECURSOS
3.1	Ação de sensibilização e conscientização dos servidores para a redução do consumo de garrafinhas descartáveis.	Reduzir o consumo de garrafinhas descartáveis nas unidades do TJAM.	DVPM	Janeiro	Dezembro	Através de orientação realizada pessoalmente, no momento da retirada de pedidos no Almoxarifado.	Sem ônus
3.2	Campanha, via card ou wallpaper, para conscientização sobre uso de plástico descartáveis.	Informar e conscientizar acerca da necessidade de otimizar o uso do bem natural.	SLS/DVIAS	Janeiro, março, maio, julho, setembro e novembro.		Estudo. Projeto. Aquisição. Execução (fase atual): aguardando os laudos potabilidade de água dos Fóruns. Processos: SEI 2023/000006320-00, 2023/000003038-00	Sem ônus
3.3	Instalação de purificadores de água nas copas para atendimento ao público interno.	Reduzir o consumo de garrafinhas descartáveis nas unidades do TJAM.	SEINF, DVPM	Março	Setembro	Estudo. Projeto. Aquisição. Execução. Avaliação.	Em estudo
3.4	Vedação de compras de garrafinhas de descartáveis, em observância à IN da Sustentabilidade do TJAM.	Reduzir o consumo de garrafinhas descartáveis nas unidades do TJAM.	SECRETARIA GERAL	Julho	Dezembro	Planejamento. Execução. Avaliação.	Sem ônus

O plano de ações está alinhado à proposta orçamentária e ao plano de compras anual do TJAM.

- Plano de Contratações Anual de 2025: <https://app.powerbi.com/view?r=eyJrljoiNGU0ZGE3MjAtNTU2Zi00ZWRhLTNmYjQtMDhlNzcyZWYyZG4iwiidCI6IjcyNzEwODAyLTlhMzMtNGQyZC1hMDU1LTMzZDMxY2I0N2Q2MSJ9>
- Painel de execução do PCA 2025: <https://app.powerbi.com/view?r=eyJrljoiODFhOWVhYTYtYzQ0Yi00ZjMyLTgxMTUtNWE0YTE4NWQyZDVkIiwidCI6IjcyNzEwODAyLTlhMzMtNGQyZC1hMDU1LTMzZDMxY2I0N2Q2MSJ9>

4 IMPRESSÃO

USO EFICIENTE DE INSUMOS, MATERIAIS E SERVIÇOS

Unidades gestoras: Divisão de Patrimônio e Material (DVPM) e Secretaria de Tecnologia da Informação e Comunicação (SETIC).

Nº	AÇÃO	OBJETIVO	ÁREA (S) RESPONSÁVEL (VEIS)	DATA DE INÍCIO	DATA DE TÉRMINO	ETAPAS	PREVISÃO DE RECURSOS
4.1	Definição de impressão padrão como frente e verso.	Diminuição do consumo de papel.	SETIC	11/02/2025	30/12/2025	1) Reunião com a CONTRATADA do CT 001/2024-FUNJEAM para entender o atual cenário; 2) Verificação da possibilidade de configuração em lote do recurso de frente e verso; 3) Verificação da existência de portaria que já discipline essa matéria; 4) Verificar se precisaremos editar ou elaborar nova minuta de portaria para essa matéria, inclusive disciplinando os casos de exceção e o devido procedimento de pedido e concessão de situações excepcionais; 5) Executar; 6) Medir os resultados.	Sem ônus
4.2	Campanha, via card ou wallpaper, para redução do consumo de papel e de impressões.	Informar e conscientizar acerca da necessidade de otimizar o uso do bem natural.	DVIAS/SLS	Janeiro, maio, setembro e dezembro.		Estudo. Planejamento anual das Campanhas. Projeto. Produção de card ou wallpaper para divulgação de informações. Aprovação. Publicação via whatsapp, email e intranet.	Sem ônus
4.3	Realizar levantamento das impressoras próprias in loco. Estudar a viabilidade de retirá-las, caso haja possibilidade de compartilhamento de equipamentos.	Diminuição do consumo de papel e impressão.	DVPM e SETIC	Fevereiro	Outubro	1. Levantamento dos locais que utilizam impressora própria; 2. Estudar a viabilidade de compartilhamento; 3. Implementar o compartilhamento. 4. Executar; 5. Avaliar os resultados.	Sem ônus
4.4	Uso do aplicativo "Mandados TJAM"	Reduzir o consumo de papel e impressão nas unidades do TJAM.	SETIC, Central de Mandados	Janeiro	Dezembro	Implementação do uso do Aplicativo	Sem ônus
4.5	Uso do aplicativo desenvolvido para a Custódia	Reduzir o consumo de papel e impressão nas unidades do TJAM.	SETIC, Central de Mandados	Janeiro	Dezembro	Implementação dos testes do Aplicativo	Sem ônus

O plano de ações está alinhado à proposta orçamentária e ao plano de compras anual do TJAM.

- Plano de Contratações Anual de 2025: <https://app.powerbi.com/view?r=eyJrIjoiNGU0ZGE3MjAtNTU2Zi00ZWRhLThmYjQtMDhlNzczYWVhYzY4IiwidCI6IjcyNzEwODAyLTlhMzYtNGQyZC1hMDU1LTMzZDMxY2I0N2Q2MSJ9>
- Painel de execução do PCA 2025: <https://app.powerbi.com/view?r=eyJrIjoiODFhOWViYTI0YzQ0Yi00ZjMyLTgxMTUtNWE0YTE4NWQyZDZkIiwidCI6IjcyNzEwODAyLTlhMzYtNGQyZC1hMDU1LTMzZDMxY2I0N2Q2MSJ9>

5 ENERGIA ELÉTRICA

Unidade gestora: Secretaria de Infraestrutura (SEINF).

Nº	AÇÃO	OBJETIVO	ÁREA(S) RESPONSÁVEL (VEIS)	DATA DE INÍCIO	DATA DE TÉRMINO	ETAPAS	PREVISÃO DE RECURSOS
5.1	Contratação de Energia no Mercado Livre - ACL - para as seguintes Unidades: Fórum Henocho Reis (476954-6), Arnaldo Peres (561889-4), Fórum Euza Maria Naice de Vasconcellos (86121-9).	Estabelecer o consumo de energia sustentável no Tjam	SEINF/ DVMANUT	Janeiro	Dezembro	Fase atual: Estudo	R\$ 1.980.000,00
5.2	Execução de serviços de manutenção preventiva e corretiva nos Sistemas de Alimentação Ininterrupta (em inglês, Uninterruptible Power Supply) (UPS), que alimentam os equipamentos do Datacenter Principal, instalado no Edifício Sede Arnaldo Peres, e do Datacenter Backup, instalado no Fórum Henocho Reis.	Estabelecer o consumo de energia sustentável no Tjam	SEINF/ DVMANUT	Janeiro	Dezembro	Fase atual: Execução	R\$ 288.225,00

O plano de ações está alinhado à proposta orçamentária e ao plano de compras anual do TJAM.

- Plano de Contratações Anual de 2025: <https://app.powerbi.com/view?r=eyJrljoiNGU0ZGE3MjAtNTU2Zi00ZWRhLTNmYjQtMDhlNzcyYWNhYzgz4liwidCI6IjcyNzEwODAyLTlhMzMtNGQyZC1hMDU1LTMzZDMxY2I0N2Q2MSJ9>
- Painel de execução do PCA 2025: <https://app.powerbi.com/view?r=eyJrljoiODFhOWVhYTYtYzQ0Yi00ZjMyLTgxMTUtNWE0YTE4NWQyZDVkIiwidCI6IjcyNzEwODAyLTlhMzMtNGQyZC1hMDU1LTMzZDMxY2I0N2Q2MSJ9>

6 ÁGUA E ESGOTO

Unidade gestora: Secretaria de Infraestrutura (SEINF).

Nº	AÇÃO	OBJETIVO	ÁREA(S) RESPONSÁVEL (VEIS)	DATA DE INÍCIO	DATA DE TÉRMINO	ETAPAS	PREVISÃO DE RECURSOS
6.1	Serviços de Esgotamento e Limpeza	Serviços esgotamento e limpeza de sistema séptico (fossa, sumidouro e filtro) incluindo a destinação de resíduos, das edificações pertencentes ou cedidas ao Tribunal de Justiça do Estado do Amazonas e na região metropolitana.	SEINF	Janeiro	Dezembro	Programação de Questões Administrativas, Elaboração de Cronograma, Execução, Fiscalização	R\$ 41.483,20
6.2	Contratação de empresa especializada	Contratação de empresa especializada para Perfuração de poços artesianos tubulares, sob demanda, nas unidades prediais pertencentes ou cedidas ao Tribunal de Justiça do Estado do Amazonas (TJAM), na capital e no interior.	SEINF	Janeiro	Dezembro	Programação de Questões Administrativas, Elaboração de Cronograma, Execução, Fiscalização	R\$ 1.000.000,00
6.3	Manutenções e Análises	Manutenção preventiva e Corretiva, análise físico-química e bacteriológica, de sistemas de captação de águas subterrâneas composto de poços artesianos tubulares e seus acessórios, nas unidades prediais pertencentes ou cedidas ao Tribunal de Justiça do Estado do Amazonas (TJAM), na capital e no interior.	SEINF	Janeiro	Dezembro	Programação de Questões Administrativas, Elaboração de Cronograma, Execução, Fiscalização	R\$ 60.000,00

O plano de ações está alinhado à proposta orçamentária e ao plano de compras anual do TJAM.

- Plano de Contratações Anual de 2025: <https://app.powerbi.com/view?r=eyJrljoiNGU0ZGE3MjAtNTU2Zi00ZWRhLTNmYjQtMDhlnzYWNhYzYg4liwidCI6IjcyNzEwODAyLTlhMzMtNGQyZC1hMDU1LTMzZDMxY2I0N2Q2MSJ9>
- Painel de execução do PCA 2025: <https://app.powerbi.com/view?r=eyJrljoiODFhOWVhYTYtYzQ0Yi00ZjMyLTgxMTUtNWE0YTE4NWQyZDVkIiwidCI6IjcyNzEwODAyLTlhMzMtNGQyZC1hMDU1LTMzZDMxY2I0N2Q2MSJ9>

7 GESTÃO DE RESÍDUOS

Unidades gestoras: Divisão de Patrimônio e Material (DVPM), Secretaria de Infraestrutura (SEINF), Secretaria de Serviços Integrados de Saúde (SEISIS) e Arquivo Central.

Nº	AÇÃO	OBJETIVO	ÁREA(S) RESPONSÁVEL (VEIS)	DATA DE INÍCIO	DATA DE TÉRMINO	ETAPAS	PREVISÃO DE RECURSOS
7.1	Coleta e destinação ambientalmente correta de resíduos hospitalares produzido Secretaria de Saúde do TJAM.	Destinação ambientalmente correta dos resíduos hospitalares.	SEISIS	Mensalmente.		1. Agendamento; 2. Recolhimento; 3. Solicitação de Certificado de destinação; 4. Avaliação da atividade.	4.073,00
7.2	Coleta seletiva solidária de resíduos para reciclagem.	Coleta e destinação ambientalmente correta de resíduos do TJAM e incentivo às cooperativas de catadores.	DVPM e SLS	Mensalmente.		1. Agendamento; 2. Recolhimento; 3. Solicitação de Certificado de destinação; 4. Avaliação da atividade.	Sem ônus
7.3	Coleta e destinação ambientalmente correta de lâmpadas, via logística reversa.	Coleta e destinação ambientalmente correta de resíduos do TJAM.	DVPM e SEINF	Junho e novembro.		1. Agendamento; 2. Recolhimento; 3. Solicitação de Certificado de destinação; 4. Avaliação da atividade.	Sem ônus
7.4	Coleta e destinação ambientalmente correta de resíduos de MDF produzido na marcenaria do TJAM, via serviço da prefeitura.	Coleta e destinação ambientalmente correta de resíduos do TJAM.	DVPM e SEINF	Mensalmente.		1. Agendamento; 2. Recolhimento; 3. Solicitação de Certificado de destinação; 4. Avaliação da atividade.	Sem ônus
7.5	Campanha para coleta de cadernos usados para a reciclagem.	Coleta e destinação ambientalmente correta de resíduos do TJAM.	SLS, DVPM, SETIC	Janeiro e fevereiro.		Planejamento. Projeto. Produção de card ou wallpaper para divulgação de informações. Aprovação. Publicação via whatsapp, email e intranet. Logística da coleta e envio do material.	Sem ônus
7.6	Coleta e destinação ambientalmente correta de equipamentos eletroeletrônicos, via logística reversa	Coleta e destinação ambientalmente correta de resíduos do TJAM.	SLS, DVPM, SETIC	Junho e novembro.		1. Agendamento; 2. Recolhimento; 3. Solicitação de Certificado de destinação; 4. Avaliação da atividade.	Sem ônus
7.7	Coleta e destinação ambientalmente correta de pilhas e baterias, via logística reversa.	Coleta e destinação ambientalmente correta de resíduos do TJAM.	DVIAS, SLS E SETIC	Abril, agosto e dezembro.		1. Agendamento; 2. Recolhimento; 3. Solicitação de Certificado de destinação; 4. Avaliação da atividade.	Sem ônus
7.8	Distribuição de coletores de papel para reciclagem aos setores.	Coleta e destinação ambientalmente correta de resíduos do TJAM.	DVPM	Mensalmente.		1. Agendamento; 2. Recolhimento; 3. Solicitação de Certificado de destinação	Sem ônus

O plano de ações está alinhado à proposta orçamentária e ao plano de compras anual do TJAM.

- Plano de Contratações Anual de 2025: <https://app.powerbi.com/view?r=eyJrljoiNGU0ZGE3MjAtNTU2Zi00ZWRhLTNmYjQtMDhINzczYWNhYzgz4liwidCI6IjcyNzEwODAyLTlhMzMtNGQyZC1hMDU1LTMzZDMxY2I0N2Q2MSJ9>
- Painel de execução do PCA 2025: <https://app.powerbi.com/view?r=eyJrljoiODFhOWViYTItYzQ0Yi00ZjMyLTgxMTUtNWE0YTE4NWQyZDVkIiwidCI6IjcyNzEwODAyLTlhMzMtNGQyZC1hMDU1LTMzZDMxY2I0N2Q2MSJ9>

8 REFORMAS E CONSTRUÇÕES

Unidade gestora: Secretaria de Infraestrutura (SEINF).

Nº	AÇÃO	OBJETIVO	ÁREA(S) RESPONSÁVEL (VEIS)	DATA DE INÍCIO	DATA DE TÉRMINO	ETAPAS	PREVISÃO DE RECURSOS
8.1	Construção do novo Fórum Mário Verçosa.	Construção de novo fórum.	SEINF	Janeiro	Dezembro	Planejamento, Programação, Execução, Fiscalização.	R\$ 20.400.000,00
8.2	Construções do Centro de Práticas Pedagógicas.	Construção de novo fórum.	SEINF	Janeiro	Dezembro	Planejamento, Programação, Execução, Fiscalização.	R\$ 12.000.000,00
8.3	Construção do Fórum de Iranduba.	Ampliação do Fórum.	SEINF	Janeiro	Dezembro	Planejamento, Programação, Execução, Fiscalização.	R\$ 1.000.000,00
8.4	Construção do Fórum de Alvarães.	Ampliação do Fórum.	SEINF	Janeiro	Dezembro	Planejamento, Programação, Execução, Fiscalização.	R\$ 1.059.393,00
8.5	Construção do Galpão da DVPM.	Ampliação do Fórum.	SEINF	Janeiro	Dezembro	Planejamento, Programação, Execução, Fiscalização.	R\$ 500.000,00
8.6	Construção de um DATA CENTER (Sala Cofre).	Ampliação do Fórum.	SEINF	Janeiro	Dezembro	Planejamento, Programação, Execução, Fiscalização.	R\$ 6.000.000,00
8.7	Construção do Fórum de Tapauá.	Ampliação do Fórum.	SEINF	Janeiro	Dezembro	Planejamento, Programação, Execução, Fiscalização.	R\$ 666.666,00
8.8	Construção do Fórum de São Gabriel da Cachoeira.	Ampliação do Fórum.	SEINF	Janeiro	Dezembro	Planejamento, Programação, Execução, Fiscalização.	R\$ 333.333,00
8.9	Construção do Fórum de Urucurituba.	Ampliação do Fórum.	SEINF	Janeiro	Dezembro	Planejamento, Programação, Execução, Fiscalização.	R\$ 1.999.999,00
8.10	Construção do Fórum de Humaitá.	Ampliação do Fórum.	SEINF	Janeiro	Dezembro	Planejamento, Programação, Execução, Fiscalização.	R\$ 1.000.000,00

O plano de ações está alinhado à proposta orçamentária e ao plano de compras anual do TJAM.

- Plano de Contratações Anual de 2025: <https://app.powerbi.com/view?r=eyJrljoiNGU0ZGE3MjAtNTU2Zi00ZWRhLTNmYjQtMDhlNzcyZWYzYWNhYzg4IiwidCI6IjcyNzEwODAyLTlhMzMtNGQyZC1hMDU1LTMzZDMxY2I0N2Q2MSJ9>
- Painel de execução do PCA 2025: <https://app.powerbi.com/view?r=eyJrljoiODFhOWVhYTYtYzQ0Yi00ZjMyLTgxMTUtNWE0YTE4NWQyZDVkIiwidCI6IjcyNzEwODAyLTlhMzMtNGQyZC1hMDU1LTMzZDMxY2I0N2Q2MSJ9>

9

LIMPEZA

USO EFICIENTE DE INSUMOS, MATERIAIS E SERVIÇOS

Unidades gestoras: Divisão de Contratos e Convênios (DVCC) e Secretaria de Infraestrutura (SEINF).

Nº	AÇÃO	OBJETIVO	ÁREA(S) RESPONSÁVEL (VEIS)	DATA DE INÍCIO	DATA DE TÉRMINO	ETAPAS	PREVISÃO DE RECURSOS
9.1	Prestação de Serviços.	Prestação de Serviços Continuados de limpeza, conservação das instalações prediais pertencentes ou cedidas ao Tribunal de Justiça do Amazonas (TJAM).	SEINF	Janeiro	Dezembro	Planejamento, Programação, Execução, Fiscalização.	R\$ 8.510.190,00
9.2	Prestação de Serviços.	Prestação de Serviço de limpeza e conservação das comarcas interior do Estado.	SEINF	Janeiro	Dezembro	Planejamento, Programação, Execução, Fiscalização.	R\$ 6.933.893,00

O plano de ações está alinhado à proposta orçamentária e ao plano de compras anual do TJAM.

- Plano de Contratações Anual de 2025: <https://app.powerbi.com/view?r=eyJrljoiNGU0ZGE3MjAtNTU2Zi00ZWRhLTNmYjQtMDhlNzczYWNhYzgz4liwidCI6IjcyNzEwODAyLTlhMzMtNGQyZC1hMDU1LTMzZDMxY2I0N2Q2MSJ9>
- Painel de execução do PCA 2025: <https://app.powerbi.com/view?r=eyJrljoiODFhOWVhYTYtYzQ0Yi00ZjMyLTgxMTUtNWE0YTE4NWQyZDVkIiwidCI6IjcyNzEwODAyLTlhMzMtNGQyZC1hMDU1LTMzZDMxY2I0N2Q2MSJ9>

10

TELEFONIA

USO EFICIENTE DE SERVIÇOS DE TELEFONIA

Unidades gestoras: Divisão de Contratos e Convênios (DVCC) e Secretaria de Tecnologia da Informação e Comunicação (SETIC).

Nº	AÇÃO	OBJETIVO	ÁREA(S) RESPONSÁVEL (VEIS)	DATA DE INÍCIO	DATA DE TÉRMINO	ETAPAS	PREVISÃO DE RECURSOS
10.1	Contratação de Serviço de Telefonia.	Remodelar o serviço de telefonia através de uma nova contratação.	SETIC	01/10/2025	27/10/2026	1) Levantamento de mercado e estimativa de quantidades e preços; 2) Cadastro da demanda no Plano de Contratação Anual de 2026; 3) Elaboração de Estudo Técnico Preliminar; 4) Seleção de fornecedor; 5) Implantação do novo serviço.	R\$ 331.949,20

O plano de ações está alinhado à proposta orçamentária e ao plano de compras anual do TJAM.

- Plano de Contratações Anual de 2025: <https://app.powerbi.com/view?r=eyJrljoiNGU0ZGE3MjAtNTU2Zi00ZWRhLTNmYjQtMDhlNzcyYWNhYzgz4liwidCI6IjcyNzEwODAyLTlhMzMtNGQyZC1hMDU1LTMzZDMxY2I0N2Q2MSJ9>
- Painel de execução do PCA 2025: <https://app.powerbi.com/view?r=eyJrljoiODFhOWVhYTI0YzQ0Yi00ZjMyLTgxMTUtNWE0YTE4NWQyZDVkIiwidCI6IjcyNzEwODAyLTlhMzMtNGQyZC1hMDU1LTMzZDMxY2I0N2Q2MSJ9>

11

VEÍCULOS

USO EFICIENTE DE IMATERIAIS E SERVIÇOS

Unidade gestora: Divisão de Logística e Transportes (DVLTM).

Nº	AÇÃO	OBJETIVO	ÁREA(S) RESPONSÁVEL (VEIS)	DATA DE INÍCIO	DATA DE TÉRMINO	ETAPAS	PREVISÃO DE RECURSOS
11.1	Controle de rota nas solicitações de deslocamento visando economia de combustível e otimização dos veículos.	Economia de combustível e otimização dos veículos.	DVLTM	Janeiro	Dezembro	Planejamento, Programação, Execução, Fiscalização.	Sem ônus
11.2	Estudo para troca dos veículos de serviço por veículos de abastecimento híbrido.	Uso de transportes ambientalmente sustentáveis no TJAM.	DVLTM	Janeiro	Dezembro	Planejamento, Programação, Execução, Fiscalização.	Em estudo
11.3	Atendimento por demanda via solicitação Helpdesck.	Promover eficiência no uso dos veículos.	DVLTM	Janeiro	Dezembro	Planejamento, Programação, Execução, Fiscalização.	Sem ônus
11.4	Monitoramento, rastreamento e identificação de condutor.	Promover eficiência no uso dos veículos.	DVLTM	Janeiro	Dezembro	Planejamento, Programação, Execução, Fiscalização.	R\$ 59.392,80

O plano de ações está alinhado à proposta orçamentária e ao plano de compras anual do TJAM.

- Plano de Contratações Anual de 2025: <https://app.powerbi.com/view?r=eyJrljoiNGU0ZGE3MjAtNTU2Zi00ZWRhLTNmYjQtMDhlNzcyZWYyZG4lIiwidCI6IjcyNzEwODAyLTlhMzZtNGQyZC1hMDU1LTMzZDMxY2I0N2Q2MSJ9>
- Painel de execução do PCA 2025: <https://app.powerbi.com/view?r=eyJrljoiODFhOWVhYTYtYzQ0Yi00ZjMyLTgxMTUtNWE0YTE4NWQyZDVkIiwidCI6IjcyNzEwODAyLTlhMzZtNGQyZC1hMDU1LTMzZDMxY2I0N2Q2MSJ9>

12

COMBUSTÍVEL

DESLOCAMENTO DE PESSOAL A SERVIÇO, BENS E MATERIAIS

Unidade gestora: Divisão de Logística e Transportes (DVLTM).

Nº	AÇÃO	OBJETIVO	ÁREA(S) RESPONSÁVEL (VEIS)	DATA DE INÍCIO	DATA DE TÉRMINO	ETAPAS	PREVISÃO DE RECURSOS
12.1	Estudo para implantação de abastecimento com etanol.	Promover o consumo sustentável de combustível no TJAM.	DVLTM	Janeiro	Dezembro	Planejamento, Programação, Execução, Fiscalização.	Em estudo
12.2	Estudo para troca dos veículos de serviço para abastecimento híbrido.	Promover o consumo sustentável de combustível no TJAM.	DVLTM	Janeiro	Dezembro	Planejamento, Programação, Execução, Fiscalização.	Em estudo

O plano de ações está alinhado à proposta orçamentária e ao plano de compras anual do TJAM.

- Plano de Contratações Anual de 2025: <https://app.powerbi.com/view?r=eyJrljoiNGU0ZGE3MjAtNTU2Zi00ZWRhLTNmYjQtMDhlNzczYWNhYzgz4liwidCI6IjcyNzEwODAyLTlhMzMtNGQyZC1hMDU1LTMzZDMxY2I0N2Q2MSJ9>
- Painel de execução do PCA 2025: <https://app.powerbi.com/view?r=eyJrljoiODFhOWVhYTYtYzQ0Yi00ZjMyLTgxMTUtNWE0YTE4NWQyZDVkIiwidCI6IjcyNzEwODAyLTlhMzMtNGQyZC1hMDU1LTMzZDMxY2I0N2Q2MSJ9>

13 SERVIÇOS GRÁFICOS

Unidade gestora: Divisão de Patrimônio e Material (DVPM)

Nº	AÇÃO	OBJETIVO	ÁREA(S) RESPONSÁVEL (VEIS)	DATA DE INÍCIO	DATA DE TÉRMINO	ETAPAS	PREVISÃO DE RECURSOS
13.1	Investir na aquisição de meios eletrônicos (monitores) para distribuir nos fóruns para divulgação dos eventos do TJAM.	Reduzir o uso de materiais impressos para divulgação de campanhas e eventos, e para tornar mais eficiente a comunicação no TJAM.	DVPM e SETIC	Março	Setembro	1. Levantamento da demanda; 2. Projeto; 3. Licitação; 4. Contratação. 5. Avaliação.	Em estudo

O plano de ações está alinhado à proposta orçamentária e ao plano de compras anual do TJAM.

- Plano de Contratações Anual de 2025: <https://app.powerbi.com/view?r=eyJrljoiNGU0ZGE3MjAtNTU2Zi00ZWRhLTNmYjQtMDhlNzczYWNhYzgz4liwidCI6IjcyNzEwODAyLTlhMzMtNGQyZC1hMDU1LTMzZDMxY2I0N2Q2MSJ9>
- Painel de execução do PCA 2025: <https://app.powerbi.com/view?r=eyJrljoiODFhOWVhYTYtYzQ0Yi00ZjMyLTgxMTUtNWE0YTE4NWQyZDVkIiwidCI6IjcyNzEwODAyLTlhMzMtNGQyZC1hMDU1LTMzZDMxY2I0N2Q2MSJ9>

14 AQUISIÇÕES E CONTRATAÇÕES

Unidade gestora: Divisão de Patrimônio e Material (DVPM)

Nº	AÇÃO	OBJETIVO	ÁREA(S) RESPONSÁVEL (VEIS)	DATA DE INÍCIO	DATA DE TÉRMINO	ETAPAS	PREVISÃO DE RECURSOS
14.1	Revisar, semestralmente, as minutas de Termo de Referência, Edital e Termos de Contratos.	Verificar oportunidades de aprimoramento com a adoção de critérios de sustentabilidade,	DVCC	Junho	Julho	Pesquisa, Planejamento, Execução, Avaliação.	Sem ônus

O plano de ações está alinhado à proposta orçamentária e ao plano de compras anual do TJAM.

- Plano de Contratações Anual de 2025: <https://app.powerbi.com/view?r=eyJrljoiNGU0ZGE3MjAtNTU2Zi00ZWRhLTNmYjQtMDhlNzczYWNhYzgz4liwidCI6IjcyNzEwODAyLTlhMzMtNGQyZC1hMDU1LTMzZDMxY2I0N2Q2MSJ9>
- Painel de execução do PCA 2025: <https://app.powerbi.com/view?r=eyJrljoiODFhOWVhYTYtYzQ0Yi00ZjMyLTgxMTUtNWE0YTE4NWQyZDVkIiwidCI6IjcyNzEwODAyLTlhMzMtNGQyZC1hMDU1LTMzZDMxY2I0N2Q2MSJ9>

15 QUALIDADE DE VIDA

15.1 - Ações de Qualidade de Vida

Unidades gestoras: Secretaria de Gestão de Pessoas (SEGEP), Secretaria de Serviços Integrados de Saúde (SEIS) e Escola Judicial (EJUD).

Nº	AÇÃO	OBJETIVO	ÁREA(S) RESPONSÁVEL (VEIS)	DATA DE INÍCIO	DATA DE TÉRMINO	ETAPAS	PREVISÃO DE RECURSOS
15.1.1	Campanha Janeiro Branco	Conscientização e informação aos servidores.	SEIS	Janeiro	Janeiro	Planejamento. Execução. Avaliação.	Sem ônus
15.1.2	Campanha fevereiro - Prevenção as IST e Campanha fevereiro roxo e laranja	Conscientização e informação aos servidores.	SEIS	Fevereiro	Fevereiro	Planejamento. Execução. Avaliação.	Sem ônus
15.1.3	Março Lilás - conscientização e combate ao câncer de colo de útero	Conscientização e informação aos servidores.	SEIS	Março	Março	Planejamento. Execução. Avaliação.	Sem ônus
15.1.4	Abril Verde - Mês de conscientização sobre segurança e saúde no trabalho	Conscientização e informação aos servidores.	SEIS	Abril	Abril	Planejamento. Execução. Avaliação.	Sem ônus
15.1.5	Maio Roxo - conscientização as Doenças Inflamatórias Intestinais	Conscientização e informação aos servidores.	SEIS	Maio	Maio	Planejamento. Execução. Avaliação.	Sem ônus
15.1.6	Maio Vermelho - Prevenção à Hepatite.	Conscientização e informação aos servidores.	SEIS	Maio	Maio	Planejamento. Execução. Avaliação.	Sem ônus
15.1.7	Campanha de conscientização sobre o tabagismo	Conscientização e informação aos servidores.	SEIS	Maio	Maio	Planejamento. Execução. Avaliação.	Sem ônus
15.1.8	Junho Vermelho e Laranja - Campanha em prol da doação de sangue e conscientização da anemia e leucemia.	Conscientização e informação aos servidores.	SEIS	Junho	Junho	Planejamento. Execução. Avaliação.	Sem ônus
15.1.9	Campanha doação de sanque / parceria HEMOAM	Conscientização e informação aos servidores.	SEIS	Junho	Junho	Planejamento. Execução. Avaliação.	Sem ônus
15.1.10	Campanha Viva Saudável	Conscientização e informação aos servidores.	SEIS	Julho	Julho	Planejamento. Execução. Avaliação.	Sem ônus
15.1.11	Campanha Agosto Dourado - Aleitamento Materno	Conscientização e informação aos servidores.	SEIS	Agosto	Agosto	Planejamento. Execução. Avaliação.	Sem ônus
15.1.12	Setembro Amarelo - campanha de prevenção ao suicídio	Conscientização e informação aos servidores.	SEIS	Setembro	Setembro	Planejamento. Execução. Avaliação.	Sem ônus

15 QUALIDADE DE VIDA

15.1 - Ações de Qualidade de Vida

Unidades gestoras: Secretaria de Gestão de Pessoas (SEGEP), Secretaria de Serviços Integrados de Saúde (SESI) e Escola Judicial (EJUD).

Nº	AÇÃO	OBJETIVO	ÁREA(S) RESPONSÁVEL (VEIS)	DATA DE INÍCIO	DATA DE TÉRMINO	ETAPAS	PREVISÃO DE RECURSOS
15.1.13	Campanha Outubro Rosa	Conscientização e informação aos servidores.	SESI	Outubro	Outubro	Planejamento. Execução. Avaliação.	Sem ônus
15.1.14	Campanha Novembro Azul	Conscientização e informação aos servidores.	SESI	Novembro	Novembro	Planejamento. Execução. Avaliação.	Sem ônus
15.1.15	Campanha Dezembro Vermelho	Conscientização e informação aos servidores.	SESI	Dezembro	Dezembro	Planejamento. Execução. Avaliação.	Sem ônus
15.1.16	Campanha Dezembro Laranja - Combate ao Câncer de Pele	Conscientização e informação aos servidores.	SESI	Dezembro	Dezembro	Planejamento. Execução. Avaliação.	Sem ônus
15.1.17	Ginástica Laboral	Conscientização e informação aos servidores.	SESI	Janeiro	Dezembro	Planejamento. Execução. Avaliação.	Sem ônus
15.1.18	Projeto Capelania visa prestar assistência espiritual e emocional a servidores, magistrado e familiares.	Conscientização e informação aos servidores.	SESI	Janeiro	Dezembro	Planejamento. Execução. Avaliação.	Sem ônus
15.1.19	9 cursos de Facilitadores de Justiça Restaurativa e Círculo de Construção de Paz	Qualidade de vida a todos os servidores do TJAM.	EJUD	Março	Novembro	Planejamento. Execução. Avaliação.	Com ônus (instrutores)
15.1.20	Curso de relacionamento interpessoal e atendimento dos usuários	Qualidade de vida a todos os servidores do TJAM.	EJUD	Março	Novembro	Planejamento. Execução. Avaliação.	com ônus (instrutores).
15.1.21	Curso de Formação Inicial para Estagiários - CFIE	Qualidade de vida a todos os servidores do TJAM.	EJUD	Março	Novembro	Planejamento. Execução. Avaliação.	Com ônus (instrutores)
15.1.22	Cursos de perícia social judicial para interior	Qualidade de vida a todos os servidores do TJAM.	EJUD	Março	Novembro	Planejamento. Execução. Avaliação.	Com ônus (instrutores)
15.1.23	Ciclos Formativos_PROJUDI	Qualidade de vida a todos os servidores do TJAM.	EJUD	Março	Novembro	Planejamento. Execução. Avaliação.	Com ônus (instrutores)

15 QUALIDADE DE VIDA

15.1 - Ações de Qualidade de Vida

Unidades gestoras: Secretaria de Gestão de Pessoas (SEGEP), Secretaria de Serviços Integrados de Saúde (SESI) e Escola Judicial (EJUD).

Nº	AÇÃO	OBJETIVO	ÁREA(S) RESPONSÁVEL (VEIS)	DATA DE INÍCIO	DATA DE TÉRMINO	ETAPAS	PREVISÃO DE RECURSOS
15.1.24	Ciclos GMF_Curso sobre Cadastro Nacional de Inspeção de Unidades e Programas Socioeducativos (Cniups).	Qualidade de vida a todos os servidores do TJAM.	EJUD	Março	Novembro	Planejamento. Execução. Avaliação.	Com ônus (instrutores)
15.1.25	Ciclos GMF_Cursos sobre Políticas Penais e Socioeducativas	Qualidade de vida a todos os servidores do TJAM.	EJUD	Março	Novembro	Planejamento. Execução. Avaliação.	Com ônus (instrutores)
15.1.26	Cerimônia de abertura do Ano Letivo	Qualidade de vida a todos os servidores do TJAM.	EJUD	Março	Novembro	Planejamento. Execução. Avaliação.	Com ônus (instrutores)
15.1.27	Ciclo de palestras Segurança Institucional	Qualidade de vida a todos os servidores do TJAM.	EJUD	Março	Novembro	Planejamento. Execução. Avaliação.	Com ônus (instrutores)
15.1.28	Ciclo de palestras Treinamento em sistemas	Qualidade de vida a todos os servidores do TJAM.	EJUD	Março	Novembro	Planejamento. Execução. Avaliação.	Com ônus (instrutores)
15.1.29	Curso de formação de assessores	Qualidade de vida a todos os servidores do TJAM.	EJUD	Março	Novembro	Planejamento. Execução. Avaliação.	Com ônus (instrutores)
15.1.30	Diálogos sobre serviços jurisdicionais	Qualidade de vida a todos os servidores do TJAM.	EJUD	Março	Novembro	Planejamento. Execução. Avaliação.	Com ônus (instrutores)
15.1.31	Liga dos Estagiários da Justiça (LEJ)	Qualidade de vida a todos os servidores do TJAM.	EJUD	Março	Novembro	Planejamento. Execução. Avaliação.	Com ônus (instrutores)
15.1.32	Cerimônia de entrega da Medalha do Mérito Acadêmico EJUD	Qualidade de vida a todos os servidores do TJAM.	EJUD	Março	Novembro	Planejamento. Execução. Avaliação.	Com ônus (instrutores)
15.1.33	Programa de Interiorização: Visita às comarcas	Qualidade de vida a todos os servidores do TJAM.	EJUD	Março	Novembro	Planejamento. Execução. Avaliação.	Com ônus (instrutores)
15.1.34	Diplomação MBA Acesso à Justiça e Prestação Jurisdicional	Qualidade de vida a todos os servidores do TJAM.	EJUD	Março	Novembro	Planejamento. Execução. Avaliação.	Com ônus (instrutores)
15.1.35	Encontro de Compliance, Integridade e Governança	Qualidade de vida a todos os servidores do TJAM.	EJUD	Março	Novembro	Planejamento. Execução. Avaliação.	Com ônus (instrutores)
15.1.36	III Encontro de Estagiários	Qualidade de vida a todos os servidores do TJAM.	EJUD	Março	Novembro	Planejamento. Execução. Avaliação.	Com ônus (instrutores)

15 QUALIDADE DE VIDA

15.1 - Ações de Qualidade de Vida

Unidades gestoras: Secretaria de Gestão de Pessoas (SEGEP), Secretaria de Serviços Integrados de Saúde (SESI) e Escola Judicial (EJUD).

Nº	AÇÃO	OBJETIVO	ÁREA(S) RESPONSÁVEL (VEIS)	DATA DE INÍCIO	DATA DE TÉRMINO	ETAPAS	PREVISÃO DE RECURSOS
15.1.37	II Seminário de Pesquisa Judiciária	Qualidade de vida a todos os servidores do TJAM.	EJUD	Março	Novembro	Planejamento. Execução. Avaliação.	Com ônus (instrutores)
15.1.38	Evento de Premiação III Nayde Vasconcelos	Qualidade de vida a todos os servidores do TJAM.	EJUD	Março	Novembro	Planejamento. Execução. Avaliação.	Com ônus (instrutores)
15.1.39	Campanha sobre o Pacto Nacional do Judiciário pela linguagem simples	Qualidade de vida a todos os servidores do TJAM.	EJUD	Março	Novembro	Planejamento. Execução. Avaliação.	Com ônus (instrutores)
15.1.40	Curso de acompanhamento à aposentadoria	Qualidade de vida a todos os servidores do TJAM.	EJUD	Março	Novembro	Planejamento. Execução. Avaliação.	Com ônus (instrutores)
15.1.41	Curso sobre redação oficial, português jurídico, atendimento ao público e linguagem simples	Qualidade de vida a todos os servidores do TJAM.	EJUD	Março	Novembro	Planejamento. Execução. Avaliação.	Com ônus (instrutores)
15.1.42	Acompanhamento periódico de servidores que necessitam de adaptação constante ao trabalho e à normas institucionais	Qualidade de vida a todos os servidores do TJAM.	SEGEP	Contínuo	Contínuo	Planejamento. Execução. Avaliação.	Sem ônus.
15.1.43	IV Simpósio de Serviço Social na área sociojurídica	Qualidade de vida a todos os servidores do TJAM.	SEGEP	Março	Novembro	Planejamento. Execução. Avaliação.	Com ônus (instrutores)
15.1.44	Adesão ao Programa de Teletrabalho	Qualidade de vida a todos os servidores do TJAM.	SEGEP	Contínuo	Contínuo	Planejamento. Execução. Avaliação.	Sem ônus.
15.1.45	Adesão à flexibilização de horário - Portaria nº 2.778/2019	Qualidade de vida a todos os servidores do TJAM.	SEGEP	Contínuo	Contínuo	Planejamento. Execução. Avaliação.	Sem ônus.
15.1.46	Adesão ao horário especial para a Mãe Nutriz - Portaria n 1.274/2020	Qualidade de vida a todos os servidores do TJAM.	SEGEP	Contínuo	Contínuo	Planejamento. Execução. Avaliação.	Sem ônus.
15.1.47	Programa de Gestão por competências: banco de talentos e seleção para cargos comissionados e funções gratificadas.	Qualidade de vida a todos os servidores do TJAM.	SEGEP	Contínuo	Contínuo	Planejamento. Execução. Avaliação.	Sem ônus.

15 QUALIDADE DE VIDA

15.2 - Ações Solidárias

Unidades gestoras: Secretaria de Gestão de Pessoas (SEGEP), Secretaria de Serviços Integrados de Saúde (SESI) e Escola Judicial (EJUD).

Nº	AÇÃO	OBJETIVO	ÁREA(S) RESPONSÁVEL (VEIS)	DATA DE INÍCIO	DATA DE TÉRMINO	ETAPAS	PREVISÃO DE RECURSOS
15.2.1	Campanha de arrecadação de tampinhas	Auxiliar instituições que cuidam que animais em situação de rua.	DVIAS E SLS	Junho e novembro		Planejamento. Execução. Avaliação.	Sem ônus.
15.2.2	Ação justa solidária	Auxiliar cidades do interior do Estado do Amazonas que sofrem com a seca.	DVIAS E SLS	Setembro	Outubro	Planejamento. Execução. Avaliação.	Sem ônus.
15.2.3	Doação de livros	Coleta, triagem e doação de livros à comunidade.	DVIAS E SLS	Abril	Maio	Planejamento. Execução. Avaliação.	Sem ônus.
15.2.4	Campanha Restitua Amor	Visa conscientizar a destinação de um pequeno percentual do imposto de renda ao FIA - Fundo da Infância e Adolescência, contribuindo de maneira segura, legal e transparente para a mudança na história de crianças e adolescentes do Amazonas.	COIJ	Março	Abril	Planejamento. Execução. Avaliação.	Sem ônus.
15.2.5	Árvore Encantada, promovido pela Coordenadoria da Infância e Juventude	O projeto Árvore Encantada consiste no apadrinhamento de cartinhas de Natal por parte de servidores do TJAM. As crianças e adolescentes beneficiados encontram-se institucionalmente acolhidos em abrigos.	COIJ	Setembro	Dezembro	Planejamento. Execução. Avaliação.	Sem ônus.
15.2.6	Natal Pet Solidário: doação de ração, medicamentos e utensílios	Auxiliar instituições que cuidam que animais em situação de rua.	CACCA, DVIAS E SLS	Novembro	Dezembro	Planejamento. Execução. Avaliação.	Sem ônus.
15.2.7	Ação de Vacinação: Seu pet com saúde e proteção	Contribuir com a saúde dos pets dos servidores do TJAM	CACCA, DVIAS E SLS	Novembro	Dezembro	Planejamento. Execução. Avaliação.	Sem ônus.

O plano de ações está alinhado à proposta orçamentária e ao plano de compras anual do TJAM.

- Plano de Contratações Anual de 2025: <https://app.powerbi.com/view?r=eyJrljoiNGU0ZGE3MjAtNTU2Zi00ZWRhLThmYjQtMDhlNzczYWVhYzY4IiwidCI6IjcyNzEwODAyLTlhMzYtNGQyZC1hMDU1LTMzZDMxY2I0N2Q2MSJ9>
- Painel de execução do PCA 2025: <https://app.powerbi.com/view?r=eyJrljoiODFhOWViYTItYzQ0Yi00ZjMyLTgxMTUtNWE0YTE4NWQyZDVkIiwidCI6IjcyNzEwODAyLTlhMzYtNGQyZC1hMDU1LTMzZDMxY2I0N2Q2MSJ9>

16

CAPACITAÇÃO EM SUSTENTABILIDADE

16.2 - SENSIBILIZAÇÃO EM SUSTENTABILIDADE

Unidades gestoras: Divisão de Inclusão, Acessibilidade e Sustentabilidade (DVIAS) e Subcomitê de Logística Sustentável (SLS).

Nº	AÇÃO	OBJETIVO	ÁREA(S) RESPONSÁVEL (VEIS)	DATA DE INÍCIO	DATA DE TÉRMINO	ETAPAS	PREVISÃO DE RECURSOS
16.2.1	Campanha, via card ou wallpaper, para redução do consumo de papel.	Promover a sensibilização em sustentabilidade.	DVIAS E SLS	Janeiro, maio, setembro e dezembro.		Estudo. Planejamento anual das Campanhas. Projeto. Produção de card ou wallpaper para divulgação de informações. Via whatsapp, email e intranet.	Em Planejamento
16.2.2	Campanha, via card ou wallpaper, para redução do consumo de copos descartáveis.	Promover a sensibilização em sustentabilidade.	DVIAS E SLS	Janeiro, março, maio, julho, setembro e novembro.		Estudo. Planejamento anual das Campanhas. Projeto. Produção de card ou wallpaper para divulgação de informações. Via whatsapp, email e intranet.	Em Planejamento
16.2.3	Campanha, via card ou wallpaper, para redução de impressões.	Promover a sensibilização em sustentabilidade.	DVIAS E SLS	Março, julho e novembro.		Estudo. Planejamento anual das Campanhas. Projeto. Produção de card ou wallpaper para divulgação de informações. Via whatsapp, email e intranet.	Em Planejamento
16.2.4	Campanha de coleta de livros, cadernos e materiais de papelaria usados e inaproveitáveis para destinação a reciclagem.	Promover a sensibilização em sustentabilidade.	DVIAS E SLS	Janeiro.		Estudo. Planejamento anual das Campanhas. Projeto. Produção de card ou wallpaper para divulgação de informações. Via whatsapp, email e intranet.	Em Planejamento
16.2.5	Campanha, via card ou wallpaper, para agradecimento aos servidores pelo total de resíduos destinados à reciclagem no exercício anterior.	Promover a sensibilização em sustentabilidade.	DVIAS E SLS	Janeiro.		Estudo. Planejamento anual das Campanhas. Projeto. Produção de card ou wallpaper para divulgação de informações. Via whatsapp, email e intranet.	Em Planejamento
16.2.6	Campanha, via card ou wallpaper, para conscientização sobre o descarte adequado de pilhas e baterias e incentivo ao uso dos papa-pilhas do TJAM.	Promover a sensibilização em sustentabilidade.	DVIAS E SLS	Janeiro, abril, julho e outubro.		Estudo. Planejamento anual das Campanhas. Projeto. Produção de card ou wallpaper para divulgação de informações. Via whatsapp, email e intranet.	Em Planejamento
16.2.7	Campanha, via card ou wallpaper, para conscientização sobre a importância da reciclagem e da coleta seletiva.	Promover a sensibilização em sustentabilidade.	DVIAS E SLS	Fevereiro, abril, junho, agosto, outubro e dezembro.		Estudo. Planejamento anual das Campanhas. Projeto. Produção de card ou wallpaper para divulgação de informações. Via whatsapp, email e intranet.	Em Planejamento
16.2.8	Dia Mundial da Educação Ambiental	Promover a sensibilização em sustentabilidade.	DVIAS E SLS	Janeiro		Produção de card ou wallpaper para divulgação de informações. Via whatsapp, email e intranet.	Em Planejamento
16.2.9	Dia dos Povos Indígenas	Promover a sensibilização em sustentabilidade.	DVIAS E SLS	Abril		Produção de card ou wallpaper para divulgação de informações. Via whatsapp, email e intranet.	Em Planejamento
16.2.10	Dia Mundial da Reciclagem	Promover a sensibilização em sustentabilidade.	DVIAS E SLS	Maio		Produção de card ou wallpaper para divulgação de informações. Via whatsapp, email e intranet.	Em Planejamento

16

CAPACITAÇÃO EM SUSTENTABILIDADE

16.2 - SENSIBILIZAÇÃO EM SUSTENTABILIDADE

Unidades gestoras: Divisão de Inclusão, Acessibilidade e Sustentabilidade (DVIAS) e Subcomitê de Logística Sustentável (SLS).

Nº	AÇÃO	OBJETIVO	ÁREA(S) RESPONSÁVEL (VEIS)	DATA DE INÍCIO	DATA DE TÉRMINO	ETAPAS	PREVISÃO DE RECURSOS
16.2.11	Dia da Amazônia	Promover a sensibilização em sustentabilidade.	DVIAS E SLS	Setembro	Setembro	Produção de card ou wallpaper para divulgação de informações. Via whatsapp, email e intranet.	Sem ônus.
16.2.12	Dia Mundial dos Animais de Rua	Promover a sensibilização em sustentabilidade.	DVIAS E SLS	Abril		Produção de card ou wallpaper para divulgação de informações. Via whatsapp, email e intranet.	Em Planejamento
16.2.13	Criação e divulgação de um vídeo informativo sobre a campanha "Adote uma Caneca".	Promover a sensibilização em sustentabilidade.	DVIAS E SLS	Março		1. Produção de um vídeo informativo e educativo, destacando os benefícios do uso de canecas, garrafinhas e copos reutilizáveis. 2. Divulgação do vídeo através da intranet e envio de e-mails para todos os servidores, incentivando a adesão à prática.	Em Planejamento
16.2.14	Semana Nacional do Meio Ambiente e Dia da Proteção às Florestas	Promover a sensibilização em sustentabilidade.	DVIAS E SLS	Junho	Julho	1.Publicação de Card na intranet, redes sociais e email para todos os servidores. 2. Distribuição de mudas	Em Planejamento
16.2.15	Ação de Combate a Queimadas	Promover a sensibilização em sustentabilidade.	DVIAS E SLS	Agosto	Outubro	Produção de card ou wallpaper para divulgação de informações. Via whatsapp, email e intranet.	Em Planejamento

O plano de ações está alinhado à proposta orçamentária e ao plano de compras anual do TJAM.

- Plano de Contratações Anual de 2025: <https://app.powerbi.com/view?r=eyJrljoiNGU0ZGE3MjAtNTU2Zi00ZWRhLTNmYjQtMDhlNzczYWNhYzgz4liwidCI6IjcyNzEwODAyLTlhMzMtNGQyZC1hMDU1LTMzZDMxY2I0N2Q2MSJ9>
- Painel de execução do PCA 2025: <https://app.powerbi.com/view?r=eyJrljoiODFhOWViYTItYzQ0Yi00ZjMyLTgxMTUtNWE0YTE4NWQyZDVkIiwidCI6IjcyNzEwODAyLTlhMzMtNGQyZC1hMDU1LTMzZDMxY2I0N2Q2MSJ9>

17 EQUIDADE E DIVERSIDADE

17.1 - Capacitação

Unidade gestora: Escola Judicial (EJUD).

Nº	AÇÃO	OBJETIVO	ÁREA(S) RESPONSÁVEL (VEIS)	DATA DE INÍCIO	DATA DE TÉRMINO	ETAPAS	PREVISÃO DE RECURSOS
17.1.1	LIBRAS (básico, intermediário e avançado)	Promover a capacitação em equidade e diversidade no TJAM.	EJUD	Março	Novembro	Planejamento. Execução. Avaliação.	Com ônus de instrutor a ser definido durante a contratatação
17.1.2	Ciclo de Palestras sobre Acessibilidade e Inclusão	Promover a capacitação em equidade e diversidade no TJAM.	EJUD	Março	Novembro	Planejamento. Execução. Avaliação.	Com ônus de instrutor a ser definido durante a contratatação
17.1.3	III Encontro de Acessibilidade	Promover a capacitação em equidade e diversidade no TJAM.	EJUD	Setembro	Setembro	Planejamento. Execução. Avaliação.	Com ônus de instrutor a ser definido durante a contratatação
17.1.4	Cursos sobre audiodescrição	Promover a capacitação em equidade e diversidade no TJAM.	EJUD	Março	Novembro	Planejamento. Execução. Avaliação.	Com ônus de instrutor a ser definido durante a contratatação
17.1.5	Seminário sobre Consciência Negra	Promover a capacitação em equidade e diversidade no TJAM.	EJUD	Novembro	Novembro	Planejamento. Execução. Avaliação.	Em planejamento
17.1.6	Capacitação em direitos humanos, gênero, raça e etnia	Promover a capacitação em equidade e diversidade no TJAM.	EJUD	Novembro	Novembro	Planejamento. Execução. Avaliação.	Em planejamento

O plano de ações está alinhado à proposta orçamentária e ao plano de compras anual do TJAM.

- Plano de Contratações Anual de 2025: <https://app.powerbi.com/view?r=eyJrIjojNGU0ZGE3MjAtNTU2Zi00ZWRhLTNmYjQtMDhINzczYWNhYzgz4liwidCI6IjcyNzEwODAyLTlhMzMtNGQyZC1hMDU1LTMzZDMxY2I0N2Q2MSJ9>
- Painel de execução do PCA 2025: <https://app.powerbi.com/view?r=eyJrIjojODFhOWVhYTYtYzQ0Yi00ZjMyLTgxMTUtNWE0YTE4NWQyZDVkIiwidCI6IjcyNzEwODAyLTlhMzMtNGQyZC1hMDU1LTMzZDMxY2I0N2Q2MSJ9>

18 DESCARBONIZAÇÃO

18.1 - Transporte sustentável

Unidades gestoras: Divisão de Logística e Transportes (DVLTM) e Divisão de Inclusão, Acessibilidade e Sustentabilidade (DVIAS).

Nº	AÇÃO	OBJETIVO	ÁREA(S) RESPONSÁVEL (VEIS)	DATA DE INÍCIO	DATA DE TÉRMINO	ETAPAS	PREVISÃO DE RECURSOS
18.1	Controle de rota nas solicitações de deslocamento visando economia de combustível e otimização dos veículos	Diminuição da emissão de gases de efeito estufa na atmosfera decorrente das atividades do Tjam	DVLTM	Janeiro	Dezembro	Planejamento. Execução. Avaliação. Atualmente: em execução.	Sem ônus
18.2	Estudo para troca dos veículos de serviço de abastecimento híbrido	Diminuição da emissão de gases de efeito estufa na atmosfera decorrente das atividades do Tjam	DVLTM	Janeiro	Dezembro	Planejamento. Execução. Avaliação. Atualmente: em planejamento.	Em estudo.
18.3	Veículos de serviço novos com tecnologia avançada, emitindo menos poluentes	Diminuição da emissão de gases de efeito estufa na atmosfera decorrente das atividades do Tjam	DVLTM	Janeiro	Dezembro	Planejamento. Execução. Avaliação. Atualmente: em execução.	Sem ônus
18.4	Veículos de Representação e Institucionais híbridos que consomem menos combustível	Diminuição da emissão de gases de efeito estufa na atmosfera decorrente das atividades do Tjam	DVLTM	Janeiro	Dezembro	Planejamento. Execução. Avaliação. Atualmente: em execução.	Em estudo.
18.5	Campanha, via card, para incentivo do uso de bicicletas	Diminuição da emissão de gases de efeito estufa na atmosfera decorrente das atividades do Tjam	DVIAS E DVLTM	Maio	Agosto	Produção de card para divulgação, via whatsapp, email e intranet.	Sem ônus
18.6	Campanha, via card, para incentivo do abastecimento com etanol	Diminuição da emissão de gases de efeito estufa na atmosfera decorrente das atividades do Tjam	DVIAS E DVLTM	Março, Julho, Setembro e Novembro		Produção de card para divulgação, via whatsapp, email e intranet.	Sem ônus
18.7	Campanha, via card, para incentivo de utilização de carros elétricos e híbridos	Diminuição da emissão de gases de efeito estufa na atmosfera decorrente das atividades do Tjam	DVIAS E DVLTM	Junho	Outubro	Produção de card para divulgação, via whatsapp, email e intranet.	Sem ônus

O plano de ações está alinhado à proposta orçamentária e ao plano de compras anual do TJAM.

- Plano de Contratações Anual de 2025: <https://app.powerbi.com/view?r=eyJrljoiNGU0ZGE3MjAtNTU2Zi00ZWRhLThmYjQtMDhlNzc3YWNhYzg4IiwidCI6IjcyNzEwODAyLTlhMzMtNGQyZC1hMDU1LTMzZDMxY2I0N2Q2MSJ9>
- Painel de execução do PCA 2025: <https://app.powerbi.com/view?r=eyJrljoiODFhOWVhYTYtYzQ0Yi00ZjMyLTg0MTU0YTYE4NWQyZDVkIiwidCI6IjcyNzEwODAyLTlhMzMtNGQyZC1hMDU1LTMzZDMxY2I0N2Q2MSJ9>

18.2 - Energias Renováveis

Unidade gestora: Secretaria de Infraestrutura (SEINF).

Nº	AÇÃO	OBJETIVO	ÁREA (S) RESPONSÁVEL (VEIS)	DATA DE INÍCIO	DATA DE TÉRMINO	ETAPAS	PREVISÃO DE RECURSOS
18.8	Execução do Projeto e Instalação de Sistemas de Geração de Energia Solar Fotovoltaica, do tipo On-Grid (conectada à rede) 2023/000029341-00	Estabelecer o consumo sustentável de energia	SEINF/DVMANUT	Janeiro	Dezembro	Fase atual: Tratativas técnicas iniciais para execução	R\$ 16.954.206,9

18.3 - Eficiência Energética

Unidades gestoras:.,Secretaria de Infraestrutura (SEINF).

Nº	AÇÃO	OBJETIVO	ÁREA (S) RESPONSÁVEL (VEIS)	DATA DE INÍCIO	DATA DE TÉRMINO	ETAPAS	PREVISÃO DE RECURSOS
18.9	Manutenção Preventiva e Corretiva de forma continuada dos equipamentos de ar condicionado individuais do tipo Splits, da central de condicionadores de ar, composta por dois Chillers e do sistema VRF.	Estabelecer o consumo sustentável de energia	SEINF/DVMANUT	Janeiro	Dezembro	Fase atual:Execução	R\$ 1.469.147,00
18.10	Contratação de Empresa especializada para a realização de retrofit de modernização no Gerador do Fórum Henocho Reis - Substituição da QTA por um conjunto de transferência composto por dois disjuntores motorizados e troca do controlador de supervisão da USCA por um Deepsea DSE8620 em conjunto com a configuração e parametrização de transferência em rampa;	Estabelecer o consumo sustentável de energia	SEINF/DVMANUT	Janeiro	Dezembro	Fase atual: Estudo	R\$ 30.000,00
18.11	Retrofit em QGBT para instalação de Disjuntor de 1000A Caixa Moldada Ajustável com fornecimento de barramentos de cobre adequados à capacidade de corrente, contemplando fornecimento e instalação de multimedidor de grandezas elétricas para aferição de consumo dotado de pelo menos comunicação Modbus RTU - RS485 - do novo circuito com respectivos elementos de proteção (disjuntor de comando e bloco de aferição), instalação de anteparos de proteção em policarbonato e iluminação interna automática no Quadro	Estabelecer o consumo sustentável de energia	SEINF/DVMANUT	Janeiro	Dezembro	Fase atual: Estudo	R\$ 100.000,00

O plano de ações está alinhado à proposta orçamentária e ao plano de compras anual do TJAM.

- Plano de Contratações Anual de 2025: <https://app.powerbi.com/view?r=eyJrIjoibGU0ZGE3MjAtNTU2Zi00ZWRhLTNmYjQtMDhlNzcyYWNhYzgzIiwidCI6IjcyNzEwODAyLTlhMzYtNGQyZC1hMDU1LTMzZDMxY2I0N2Q2MSJ9>
- Painel de execução do PCA 2025: <https://app.powerbi.com/view?r=eyJrIjoibGU0ZGE3MjAtNTU2Zi00ZWRhLTNmYjQtMDhlNzcyYWNhYzgzIiwidCI6IjcyNzEwODAyLTlhMzYtNGQyZC1hMDU1LTMzZDMxY2I0N2Q2MSJ9>

18.4 - Consumo sustentável de água

Unidade gestora: Secretaria de Infraestrutura (SEINF).

Nº	AÇÃO	OBJETIVO	ÁREA(S) RESPONSÁVEL (VEIS)	DATA DE INÍCIO	DATA DE TÉRMINO	ETAPAS	PREVISÃO DE RECURSOS
18.12	Serviços de Esgotamento e Limpeza	Serviços esgotamento e limpeza de sistema séptico (fossa, sumidouro e filtro) incluindo a destinação de resíduos, das edificações pertencentes ou cedidas ao Tribunal de Justiça do Estado do Amazonas e na região metropolitana.	SEINF	Janeiro	Dezembro	Programação de Questões Administrativas, Elaboração de Cronograma, Execução, Fiscalização.	R\$ 41.483,20
18.13	Contratação de empresa especializada	Contratação de empresa especializada para Perfuração de poços artesianos tubulares, sob demanda, nas unidades prediais pertencentes ou cedidas ao Tribunal de Justiça do Estado do Amazonas (TJAM), na capital e no interior	SEINF	Janeiro	Dezembro	Programação de Questões Administrativas, Elaboração de Cronograma, Execução, Fiscalização.	R\$ 1.000.000,00
18.14	Manutenções e Análises	Manutenção preventiva e Corretiva, análise físico-química e bacteriológica, de sistemas de captação de águas subterrâneas composto de poços artesianos tubulares e seus acessórios, nas unidades prediais pertencentes ou cedidas ao Tribunal de Justiça do Estado do Amazonas (TJAM), na capital e no interior	SEINF	Janeiro	Dezembro	Programação de Questões Administrativas, Elaboração de Cronograma, Execução, Fiscalização.	R\$ 60.000,00

18.5 - Contratações sustentáveis

Unidade gestora: Divisão de Contratos e Convênios (DVCC).

Nº	AÇÃO	OBJETIVO	ÁREA (S) RESPONSÁVEL (VEIS)	DATA DE INÍCIO	DATA DE TÉRMINO	ETAPAS	PREVISÃO DE RECURSOS
18.15	Revisar, semestralmente, as minutas de Termo de Referência, Edital e Termos de Contratos.	Verificar oportunidades de aprimoramento com a adoção de critérios de sustentabilidade,	DVCC	Junho	Julho	Pesquisa, Planejamento, Execução, Avaliação.	Sem ônus

O plano de ações está alinhado à proposta orçamentária e ao plano de compras anual do TJAM.

- Plano de Contratações Anual de 2025: <https://app.powerbi.com/view?r=eyJrljoiNGU0ZGE3MjAtNTU2Zi00ZWRhLTNmYjQtdMDhlNzczYWNhYzgzIiwidCI6IjcyNzEwODAyLTlhMzMtNGQyZC1hMDU1LTMzZDMxY2I0N2Q2MSJ9>
- Painel de execução do PCA 2025: <https://app.powerbi.com/view?r=eyJrljoiODFhOWVhYTYtYzQ0Yi00ZjMyLTgxMTUtNWE0YTE4NWQyZDVkIiwidCI6IjcyNzEwODAyLTlhMzMtNGQyZC1hMDU1LTMzZDMxY2I0N2Q2MSJ9>

18.6 - Destinação de resíduos

Unidades gestoras: Divisão de Inclusão, Acessibilidade e Sustentabilidade - DVIAS e Subcomitê de Logística Sustentável - SLS

Nº	AÇÃO	OBJETIVO	ÁREA(S) RESPONSÁVEL (VEIS)	DATA DE INÍCIO	DATA DE TÉRMINO	ETAPAS	PREVISÃO DE RECURSOS
18.1	Coleta seletiva solidária	Destinação de resíduos para a reciclagem.	DVIAS	Mensalmente		1. Colocar recipientes especiais para o descarte de materiais como pilhas, baterias, lâmpadas e resíduos eletrônicos em pontos estratégicos dos Fóruns da Capital e Interior. 2. Divulgar os locais em que estão localizados os novos coletores, incetivando a destinação correta.	
18.2	Incentivo para o Descarte Correto de Resíduos		DVIAS	Abril, Agosto e Novembro		1. Publicação de cards nas redes sociais, intranet e email incetivando o aviso de recolhimento de resíduos para descarte correto, via HelpDesk.	
18.3							

O plano de ações está alinhado à proposta orçamentária e ao plano de compras anual do TJAM.

- Plano de Contratações Anual de 2025: <https://app.powerbi.com/view?r=eyJrljoiNGU0ZGE3MjAtNTU2Zi00ZWRhLTNmYjQtMDhlNzczYWNhYzg4IiwidCI6IjcyNzEwODAyLTlhMzMtNGQyZC1hMDU1LTMzZDMxY2I0N2Q2MSJ9>
- Painel de execução do PCA 2025: <https://app.powerbi.com/view?r=eyJrljoiODFhOWVhYTYtYzQ0Yi00ZjMyLTgxMTUtNWE0YTE4NWQyZDVkIiwidCI6IjcyNzEwODAyLTlhMzMtNGQyZC1hMDU1LTMzZDMxY2I0N2Q2MSJ9>

18.7 - Reengenharia de ocupação de espaços

Unidades gestoras: Secretaria de Infraestrutura (SEINF)

Nº	AÇÃO	OBJETIVO	ÁREA(S) RESPONSÁVEL (VEIS)	DATA DE INÍCIO	DATA DE TÉRMINO	ETAPAS	PREVISÃO DE RECURSOS
18.1							
18.2							
18.3							

18.8 - Resíduos compostados

Unidade gestora: Divisão de Patrimônio e Material (DVPM))

Nº	AÇÃO	OBJETIVO	ÁREA(S) RESPONSÁVEL (VEIS)	DATA DE INÍCIO	DATA DE TÉRMINO	ETAPAS	PREVISÃO DE RECURSOS
19.1	Coleta e destinação ambientalmente correta de resíduos de MDF produzido na marcenaria do TJAM, via serviço da prefeitura.	Destinação sustentável de resíduos para compostagem.	DVPM, SEINF, DVIAS/SLS	Janeiro	Dezembro	1. Agendamento; 2. Entrega na Cooperativa. 3. Solicitação de Certificado de destinação. 4. Avaliação da atividade.	Sem ônus
19.2	Compostagem das folhas secas recolhidas no estacionamento do Fórum Henoch Reis e Fórum Cível.	Destinação sustentável de resíduos para compostagem.	DVPM, DVIAS/SLS	Janeiro	Dezembro	1. Agendamento; 2. Entrega na Associação. 3. Solicitação de Certificado de destinação. 4. Avaliação da atividade.	Sem ônus

O plano de ações está alinhado à proposta orçamentária e ao plano de compras anual do TJAM.

- Plano de Contratações Anual de 2025: <https://app.powerbi.com/view?r=eyJrljoiNGU0ZGE3MjAtNTU2Zi00ZWRhLTNmYjQtMDhlNzcwYWNhYzgz4liwidCI6IjcyNzEwODAyLTlhMzMtNGQyZC1hMDU1LTMzZDMxY2I0N2Q2MSJ9>
- Painel de execução do PCA 2025: <https://app.powerbi.com/view?r=eyJrljoiODFhOWVhYTYtYzQ0Yi00ZjMyLTgxMTUtNWE0YTE4NWQyZDVkIiwidCI6IjcyNzEwODAyLTlhMzMtNGQyZC1hMDU1LTMzZDMxY2I0N2Q2MSJ9>

18.11 - Incentivo a práticas sustentáveis

Unidades gestoras: Divisão de Inclusão, Acessibilidade e Sustentabilidade - DVIAS e Subcomitê de Logística Sustentável - SLS

Nº	AÇÃO	OBJETIVO	ÁREA(S) RESPONSÁVEL (VEIS)	DATA DE INÍCIO	DATA DE TÉRMINO	ETAPAS	PREVISÃO DE RECURSOS
22.1	Card de agradecimento pelo volume de materiais para reciclagem arrecadados no ano anterior	Sensibilização em sustentabilidade nas unidades do Tjam.	SLS	Janeiro		1. Projeto. 2. Criação de card. 3. Publicação na intranet, emails. 4. Acompanhamento da ação. 5. Avaliação.	Sem ônus
22.2	Campanha para redução do consumo de copos descartáveis.	Sensibilização em sustentabilidade nas unidades do Tjam.	SLS	Março, maio, julho, setembro e novembro.		1. Projeto. 2. Criação de card. 3. Publicação na intranet, emails. 4. Acompanhamento da ação. 5. Avaliação.	Sem ônus
22.3	Indicadores de Sustentabilidade	Sensibilização em sustentabilidade nas unidades do Tjam.	SLS	Mensal	-	1. Envio dos indicadores de sustentabilidade aos setores do Tjam. 2. Recebimento e armazenamento dos dados. 3. Avaliação	Sem ônus
22.4	Selo Gabinete Verde		DVIAS	Novembro		1. Lançar a campanha de premiação ao Gabinete de Desembargador que menos consumir água em garrafa e mais recolher tampinhas. 2. Premiar com certificado, no fim do ano, o Gabinete vencedor.	Sem ônus
22.5	Blitz Sustentável		DVIAS	Junho		1. Confecção de uma cartilha sobre sustentabilidade, contendo as ações desenvolvidas pela Seção de Sustentabilidade e dicas a serem desempenhadas pelos setores; 2. Divulgação in loco nas comarcas de Manaus.	Sem ônus
22.6	Entrega de Coletores de Papéis		DVIAS	Junho	Novembro	1. Confecção de caixas coletoras de papéis para os Fóruns do Interior.	Sem ônus

O plano de ações está alinhado à proposta orçamentária e ao plano de compras anual do TJAM.

- Plano de Contratações Anual de 2025: <https://app.powerbi.com/view?r=eyJrljoiNGU0ZGE3MjAtNTU2Zi00ZWRhLTNmYjQtMDhlNzc0YWNhYzY4IiwidCI6IjcyNzEwODAyLTlhMzMtNGQyZC1hMDU1LTMzZDMxY2I0N2Q2MSJ9>
- Painel de execução do PCA 2025: <https://app.powerbi.com/view?r=eyJrljoiODFhOWVhYTYtYzQ0Yi00ZjMyLTgxMTUtNWE0YTE4NWQyZDVkIiwidCI6IjcyNzEwODAyLTlhMzMtNGQyZC1hMDU1LTMzZDMxY2I0N2Q2MSJ9>

**SUBCOMITÊ DE
LOGÍSTICA SUSTENTÁVEL**



PODER JUDICIÁRIO
**TRIBUNAL DE JUSTIÇA
DO ESTADO DO AMAZONAS**