



PREGÃO ELETRÔNICO Nº. 046/2025 – TJAM

DECLARAÇÃO CONJUNTA DE CUMPRIMENTO DAS CONDIÇÕES DE HABILITAÇÃO E DE INEXISTÊNCIA DE IMPEDIMENTO LEGAL PARA LICITAR OU CONTRATAR COM A ADMINISTRAÇÃO PÚBLICA.

JM COMÉRCIO DE PRODUTOS FARMACÊUTICOS LTDA, inscrita no CNPJ nº **37.419.498/0001-31**, por intermédio de seu representante Sr. Jean Marcelo Pedroza de Araújo, portador do CPF nº **565.729.302-97**, DECLARA:

- 1) que está ciente e concorda com as condições contidas no edital e seus anexos, e que cumpre plenamente os requisitos de habilitação definidos no edital.
- 2) que até a presente data inexistem fatos impeditivos para sua habilitação no presente processo licitatório, ciente da obrigatoriedade de declarar ocorrências posteriores.
- 3) que não emprega menor de 18 (dezoito) anos em trabalho noturno, perigoso ou insalubre e não emprega menor de 16 (dezesseis) anos, salvo menor, a partir de 14 (quatorze) anos, na condição de aprendiz, nos termos do inciso XXXIII do art. 7º da Constituição Federal.

Manaus, 17 de novembro de 2025.

JM COMÉRCIO DE PRODUTOS FARMACÊUTICOS LTDA
CNPJ: 37.419.498/0001-31



Pregão Eletrônico Nº 046/2025 - TJAM
Processo Administrativo nº 2025/000012915-00
UASG: 925866
Abertura: 14/11/2025 às 10h00 (Horário de Brasília)

DECLARAÇÃO COTA DE APRENDIZAGEM

A empresa **JM COMÉRCIO DE PRODUTOS FARMACÊUTICOS LTDA**, inscrita no CNPJ sob nº 37.419.498/0001-31, sediada na rua São Raimundo, 03 - Bairro São Raimundo, CEP: 69.027-770, Manaus/AM, **DECLARA**, que cumpro a cota de aprendizagem nos termos estabelecidos no art. 429 da CLT.

Por ser verdade assina o presente.

Manaus/AM, 17 de novembro de 2025.

JM Comércio de Produtos Farmacêuticos Ltda.
CNPJ: 37.419.498/0001-31



PREGÃO ELETRÔNICO Nº. 046/2025 – TJAM

DECLARAÇÃO DE ELABORAÇÃO INDEPENDENTE DA PROPOSTA

Jean Marcelo Pedroza de Araújo, CPF nº 565.729.302-97 como representante devidamente constituído de **JM Comércio de Produtos Farmacêuticos Ltda, CNPJ nº 37.419.498/001-31** doravante denominado **INTERMED**, em atendimento ao disposto no edital do Pregão Eletrônico nº. 046/2025, declara, sob as penas da lei, em especial o art. 299 do Código Penal Brasileiro, que:

- a) a proposta anexa foi elaborada de maneira independente pela **JM Comércio de Produtos Farmacêuticos Ltda**, e que o conteúdo da proposta anexa não foi, no todo ou em parte, direta ou indiretamente, informado a, discutido com ou recebido de qualquer outro participante potencial ou de fato do Pregão Eletrônico nº. 046/2025, por qualquer meio ou por qualquer pessoa;
- b) a intenção de apresentar a proposta anexa não foi informada a, discutido com ou recebido de qualquer outro participante potencial ou de fato do Pregão Eletrônico nº. 046/2025, por qualquer meio ou por qualquer pessoa;
- c) que não tentou, por qualquer meio ou qualquer pessoa, influir na decisão de qualquer outro participante potencial ou de fato do Pregão Eletrônico nº. 046/2025 quanto a participar ou não da referida licitação;
- d) que o conteúdo da proposta anexa não será, no todo ou em parte, direta ou indiretamente, comunicado a ou discutido com qualquer outro participante potencial ou de fato do Pregão Eletrônico nº. 046/2025 antes da adjudicação do objeto da referida licitação;
- e) que o conteúdo da proposta anexa não foi, no todo ou em parte, direta ou indiretamente, informado a, discutido com ou recebido de qualquer integrante do Tribunal de Justiça do Amazonas antes da abertura oficial das propostas; e
- f) que está plenamente ciente do teor e da extensão desta declaração e que detém plenos poderes e informações para firmá-la.

Manaus, 17 de novembro de 2025.

JM COMÉRCIO DE PRODUTOS FARMACÊUTICOS LTDA
CNPJ: 37.419.498/0001-31



Pregão Eletrônico Nº 046/2025 - TJAM
Processo Administrativo nº 2025/000012915-00
UASG: 925866
Abertura: 14/11/2025 às 10h00 (Horário de Brasília)

DECLARAÇÃO DE INEXISTÊNCIA DOS FATOS IMPEDITIVOS OU SUPERVENIENTES

A empresa **JM COMÉRCIO DE PRODUTOS FARMACÊUTICOS LTDA**, inscrita no CNPJ sob nº 37.419.498/0001-31, sediada na rua São Raimundo, 03 - Bairro São Raimundo, CEP: 69.027-770, Manaus/AM, **DECLARA**, declara sob as penas da lei, que até a presente data inexistem fatos impeditivos para sua habilitação no presente processo licitatório, ciente da obrigatoriedade de declarar ocorrências posteriores.

Por ser verdade assina o presente.

Manaus/AM, 17 de novembro de 2025.

JM Comércio de Produtos Farmacêuticos Ltda.
CNPJ: 37.419.498/0001-31



Pregão Eletrônico Nº 046/2025 - TJAM
Processo Administrativo nº 2025/000012915-00
UASG: 925866
Abertura: 14/11/2025 às 10h00 (Horário de Brasília)

DECLARAÇÃO DE RESERVA DE CARGOS

A empresa **JM COMÉRCIO DE PRODUTOS FARMACÊUTICOS LTDA**, inscrita no CNPJ sob nº 37.419.498/0001-31, sediada na rua São Raimundo, 03 – Bairro São Raimundo, CEP: 69.027-770, Manaus/AM, **DECLARA**, que cumpre com a reserva de cargos prevista em lei para pessoa com deficiência ou para reabilitado da Previdência Social e que atendem às regras de acessibilidade previstas na legislação, conforme disposto no art. 93 da Lei nº 8.213/1991.

Por ser verdade assina o presente.

Manaus/AM, 17 de novembro de 2025.

JM Comércio de Produtos Farmacêuticos Ltda.
CNPJ: 37.419.498/0001-31



Pregão Eletrônico Nº 046/2025 - TJAM
Processo Administrativo nº 2025/000012915-00
UASG: 925866
Abertura: 14/11/2025 às 10h00 (Horário de Brasília)

DECLARAÇÃO QUE ESTÁ CIENTE E DE ACORDO

A empresa **JM COMÉRCIO DE PRODUTOS FARMACÊUTICOS LTDA**, inscrita no CNPJ sob nº 37.419.498/0001-31, sediada na rua São Raimundo, 03 - Bairro São Raimundo, CEP: 69.027-770, Manaus/AM, **DECLARA**, que está ciente e de acordo com as condições contidas no Edital e que cumpre plenamente os requisitos de habilitação definidos no instrumento convocatório.

Por ser verdade assina o presente.

Manaus/AM, 17 de novembro de 2025.

JM Comércio de Produtos Farmacêuticos Ltda.
CNPJ: 37.419.498/0001-31



Pregão Eletrônico Nº 046/2025 - TJAM
Processo Administrativo nº 2025/000012915-00
UASG: 925866
Abertura: 14/11/2025 às 10h00 (Horário de Brasília)

DECLARAÇÃO QUE NÃO EMPREGA MENOR DE 18 ANOS

A empresa **JM COMÉRCIO DE PRODUTOS FARMACÊUTICOS LTDA**, inscrita no CNPJ sob nº 37.419.498/0001-31, sediada na rua São Raimundo, 03 - Bairro São Raimundo, CEP: 69.027-770, Manaus/AM, **DECLARA**, que não empregamos menor de 18 anos em trabalho noturno, perigoso ou insalubre e não emprega menor de 16 anos, salvo menor, a partir de 14 anos, na condição de aprendiz, nos termos do artigo 7º, XXXIII, da Constituição Federal de 1998.

Por ser verdade assina o presente.

Manaus/AM, 17 de novembro de 2025.

JM Comércio de Produtos Farmacêuticos Ltda.
CNPJ: 37.419.498/0001-31


Eletromedicina

BP
Special Série

BISTURI ELETRÔNICO

BP-100 Plus



O único em sua categoria
a fornecer 3 tipos de correntes:

- ✓ corte;
- ✓ coagulação;
- ✓ blend e check-up total.


TRANSMAI

É o mais completo e portátil dos bisturis na faixa de pequenas cirurgias, indispensável em ambulatórios e clínicas em geral, devido a sua grande versatilidade e desempenho em uso, pois opera em alta frequência, o que evita estimulações musculares.

Es lo más completo y portátil de los bisturis en la faja de pequeñas cirugías, indispensable en ambulatorios y clínicas en general, debido a su grande versatilidad y desempeño, lo que evita estimulaciones musculares.

It's the most complete and portable unit of the band of small surgeries, and indispensable in ambulatories and clinics in general, due to its versatility and performance, avoiding so muscles stimulation.

CARACTERÍSTICAS

Possui circuito de corte puro, blend e coagulação, oferecendo assim 3 tipos de correntes para uso em eletrocirurgia, controle suave de potência, seleção de funções, saídas isoladas e check-up total, o único na categoria que reúne todos esses recursos.

CARACTERÍSTICAS

Posee circuito de corte puro, blend y coagulación, ofreciendo así 3 tipos de corrientes para uso en electro cirugía, controle suave de potencia, selección de funciones, salidas aisladas y check-up total, el único en esta categoría que reúne todos esos recursos.

CHARACTERISTICS

It possesses circuit of pure cut, blend and coagulation, offering so 3 types of currents for use in electrosurgery, soft potency control, selection of functions, isolated outputs and total check-up, the unique in the class that gathers together all.

ACESSÓRIOS

- 1 Pedal simples - PS-100
- 1 Caneta padrão de baixa - CPB-100
- 1 Placa neutra em inox (150x100x0,5)mm PN-100
- 1 Cabo de placa neutra - CPN-400
- 1 Eletrodo tipo faca reta peq.(67mm)-EFR-67
- 1 Eletrodo tipo bola (Ø=2,1mm) - EB-2.1
- 1 Eletrodo tipo bola (Ø=4,2mm) - EB-4.2
- 1 Eletrodo tipo alça peq. (Ø=4,5mm)-EAL-4.5
- 1 Eletrodo tipo agulha (85mm) - EA-85
- 1 Eletrodo tipo agulha depilação 66mm - EA-66
- 1 Manual do usuário
- 1 Certificado de garantia

ACCESORIOS

- 1 Pedal Simple - PS-100
- 1 Mango padrón - CPB-100
- 1 Placa neutra en inox (150x100x0,5)mm PN-100
- 1 Cabo de placa neutra - CPN-400
- 1 Electrodo tipo cuchillo recto peq.(67mm) EFR-67
- 1 Electrodo tipo pelota (Ø=2,1mm) - EB-2.1
- 1 Electrodo tipo pelota (Ø=4,2mm) - EB-4.2
- 1 Electrodo tipo alza peq.(Ø=4,5mm)EAL-4.5
- 1 Electrodo tipo aguja (85mm) - EA-85
- 1 Electrodo tipo aguja depilación 66mm - EA-66
- 1 Manual del usuario
- 1 Certificado de garantia

ACCESSORIES

- 1 Working pedal -PS-100
- 1 Standard pen - CPB-100
- 1 Stainless steel neutral plate (150x100x0,5)mm PN-100
- 1 Neutral plate cable - CPN-400
- 1 Small straight knife-type electrode (67mm)-EFR-67
- 1 Ball-type electrode (Ø=2,1mm) - EB-2.1
- 1 Ball-type electrode (Ø=4,2mm) - EB-4.2
- 1 Small loop-type electrode (Ø=4,5mm) EAL-4.5
- 1 Needle-type electrode (85mm) - EA-85
- 1 Needle-type depilation electrode 66mm - EA-66
- 1 User's manual
- 1 Warranty certificate

ACESSÓRIOS OPCIONAIS

- Caneta padrão de baixa - CPB-100
- Eletrodo tipo bola (Ø=6,0mm) - EB-6
- Eletrodo tipo bola (Ø=7,5mm) - EB-7.5
- Eletrodo tipo alça (Ø=9,0mm) - EAL-9
- Eletrodo tipo faca curva gde.(83mm)EFC-83
- Eletrodo tipo faca curva peq.(67mm)EFC-67
- Eletrodo tipo faca reta gde.(100mm)EFR-100

ACCESORIOS OPCIONALES

- Mango padrón - CPB-100
- Electrodo tipo pelota (Ø=6,0mm) - EB-6
- Electrodo tipo pelota (Ø=7,5mm) - EB-7.5
- Electrodo tipo alza (Ø=9,0mm) - EAL-9
- Electrodo tipo cuchillo curvo gde.(83mm)EFC-83
- Electrodo tipo cuchillo curvo peq.(67mm)EFC-67
- Electrodo tipo cuchillo recto gde.(100mm)EFR-100

OPTIONAL ACCESSORIES

- Standard pen - CPB-100
- Ball-type electrode (Ø=6,0mm) - EB-6
- Ball-type electrode (Ø=7,5mm) - EB-7.5
- Loop-type electrode (Ø=9,0mm) - EAL-9
- Big curve-knife-type electrode(83mm)EFC-83
- Small curve-knife-type electrode(67mm)EFC-67
- Big straight-knife-type electrode(100mm)EFR-100

DIMENSÕES

Altura 9,5 cm
Largura22,8 cm
Profundidade21,3 cm
Peso4,4 kg

DIMENSIONES

Altura 9,5 cm
Anchura22,8 cm
Profundidad21,3 cm
Peso4,4 kg

DIMENSIONS

Height9,5 cm
Width22,8 cm
Depth21,3 cm
Weight4,4 kg

ALIMENTAÇÃO

Voltagem: 110/220 Volts 50/60 Hz

ALIMENTACIÓN

Voltagen: 110/220 Volts 50/60 Hz

POWER REQUIREMENTS

Voltage: 110/220 Volts 50/60 Hz



Equipamentos Médicos Hospitalares Ltda.

Av. Maria Estela, 33 - Jardim Maria Estela

☎ (0**11) 2335-1000 - Fax: Ramal 210 - CEP 04180-010 - São Paulo - Brasil

www.transmai.com.br - e-mail: vendas@transmai.com.br

Registro na ANVISA nº 80052640008

20
25



Catálogo de
PRODUTOS



Desenvolvemos e entregamos produtos de alta qualidade e preço acessível em todo o território nacional, agregando tecnologia e inovação, visando segurança e as melhores soluções.



UMA HISTÓRIA DE SUCESSO

Com mais de uma década de história, a Dellamed foi fundada em 2010 na cidade de Caxias do Sul/RS. Movida pelo desafio de trilhar um caminho de sucesso, a empresa se tornou a maior fornecedora de produtos para a saúde do Brasil. Para atender as mais diversas necessidades do segmento da Saúde, desenvolvemos e entregamos produtos de alta qualidade e preço acessível. Acreditamos que todos merecem ter acesso as soluções tecnológicas e inovadoras que proporcionem segurança e facilitem a vida das pessoas. Atualmente temos uma linha completa de soluções para saúde e bem-estar. Todos os nossos produtos seguem um rigoroso processo de qualidade e são produzidos a partir das normas da ANVISA (Agência Nacional de Vigilância Sanitária) e INMETRO (Instituto Nacional de Metrologia, Qualidade e Tecnologia). Atuamos em todo território nacional e em países da América Latina, como Uruguai e Paraguai, através de equipes comerciais e assistência técnica qualificadas para atender às diferentes demandas do setor da Saúde. Temos nossas atividades distribuídas entre a sede administrativa, localizada em Caxias do Sul/RS, o centro de distribuição, localizado em Navegantes/SC 15.000 m², e o complexo industrial de fábricas, que está localizado na China.

Empresa fundada em **2010** na cidade de Caxias do Sul/RS, inicialmente como uma loja de produtos médicos-hospitalares.

Novo Centro de Distribuição em **Itajaí**, nova Sede Administrativa e novo posicionamento de Marca. A Dellamed **maior, melhor, mais rápida e mais forte**.

15 anos criando histórias e inovação, nova linha Ortho Care e um novo Centro de Distribuição em **Navegantes**.

2010

2015-2018

2019-2021

2022

2025

Desenvolvimento e lançamento de produtos referência, como: Colchão Airplus, Oxímetros e Linha de Mobilidade em alumínio.

A Dellamed conquista o **selo de GPTW**, com **trust index 94** reconhecida como uma das **melhores para se trabalhar**.



Sede Administrativa
Caxias do Sul/RS



Centro de Distribuição
Navegantes/SC

XLNAV
NAVEGANTES-SC

dellamed

15

ANOS

Sumário

| | |
|----|--|
| 10 | Cadeira de Banho D30 |
| 11 | Cadeira de Banho D40 |
| 12 | Cadeira de Banho D45 |
| 13 | Cadeira de Banho D50 |
| 14 | Cadeira de Banho em Alumínio D55 |
| 15 | Cadeira de Banho em Alumínio D60 |
| 16 | Cadeira de Banho D65 |
| 17 | Cadeira de Banho D70 |
| 18 | Assentos de Cadeiras de Banho |
| 19 | Cadeira de Banho Infantil Concha |
| 20 | Banqueta de Banho em Alumínio D1 |
| 21 | Banqueta de Banho em Alumínio D2 |
| 22 | Banqueta de Banho em Alumínio D3 |
| 23 | Cadeira de Transferência D80 |
| 24 | Cadeira de Rodas D90 |
| 25 | Cadeira de Rodas D100 POP |
| 26 | Cadeira de Rodas D100 |
| 27 | Cadeira de Rodas D400 |
| 28 | Cadeira de Rodas D500 |
| 29 | Cadeira de Rodas D600 POP |
| 30 | Cadeira de Rodas D600 |
| 31 | Cadeira de Rodas M2 Max Moving |
| 32 | Cadeira de Rodas D700 |
| 33 | Cadeira de Rodas D750 |
| 34 | Cadeira Motorizada D800 |
| 35 | Cadeira de Rodas D900 |
| 36 | Cadeira de Rodas D1000 |
| 37 | Cadeira Motorizada D1000 Power Force |
| 38 | Cadeira Motorizada D3000 |
| 39 | Cadeira Motorizada OptimusMed |
| 40 | Cadeira Motorizada SpaceMed |
| 41 | Scooter Elétrica CS |
| 42 | Scooter Elétrica LB |
| 43 | Scooter Med Max |
| 44 | Poltrona Elevamed |
| 45 | Almofada Air Basic |
| 46 | Almofada Air Cell |
| 47 | Colchão Pneumático Air Plus |
| 48 | Colchão Pneumático Air Tube |
| 49 | Cama Hospitalar 2 Movimentos DX2 |
| 50 | Cama Hospitalar 3 Movimentos DX3 |
| 51 | Kit DX Home |
| 52 | Kit Motor Cama DX3 |
| 53 | Andador D10 Pop em Alumínio |
| 54 | Andador D10 em Alumínio |
| 55 | Andador D11 3 Rodas |
| 56 | Andador D12 em Alumínio |
| 57 | Andador D14 em Alumínio |
| 58 | Andador D15 em Alumínio |
| 59 | Muleta Canadence D6 |
| 60 | Muleta Axilar D7 |
| 61 | Bengala Tipo T D8 |
| 62 | Bengala 4 pontas D9 |
| 63 | Guincho Hidráulico D5000 |
| 64 | Tabela Técnica de Produtos Home |
| 65 | Tabela Técnica de Produtos Home |

Health 02

- 68 Monitor de Pressão de Braço com Voz Super
- 69 Monitor de Pressão de Braço com Voz Ultra Max
- 70 Monitor de Pressão de Pulso Super
- 71 Monitor de Pressão de Pulso Ultra Max
- 72 Nebulizador Mesh
- 73 Nebulizador Compressor Compacto
- 74 Espaçador
- 75 Aspirador de Secreção e Flúidos Maxmed
- 76 Bomba Tira-Leite Elétrica
- 77 Bomba Tira-Leite Manual
- 78 Termômetro Clínico Haste Fixa Azul
- 79 Termômetro Clínico Haste Flexível
- 80 Termômetro Infravermelho
- 81 Estetoscópio Simples
- 82 Estetoscópio Duplo
- 83 Estetoscópio Rappaport
- 84 Umidificador de Ar Pop
- 85 Umidificador de Ar Star
- 86 Umidificador de Ar Ultra
- 87 Umidificador de Ar Light
- 88 Oxímetro Sem Alarme
- 89 Oxímetro Com Alarme
- 90 Oxímetro Pediátrico
- 91 Bota Pneumática Air Recovery
- 92 Bolsa Térmica Em Gel
- 93 Bolsa Térmica ColorGel
- 94 Bolsa de Gelo Alívio Flex
- 95 Bolsa de Água Quente ThermoMed
- 96 Balança Digital Smart
- 97 Balança Digital Bio Impedância
- 98 Fitas KO
- 100 Tabela Técnica de Produtos Health
- 101 **Tabela Técnica de Produtos Health**

Beauty 03

- 104 Massageador Orbital
- 105 Massageador Corporal Hammer
- 106 Pistola Massageadora Mini
- 107 Almofada Massageadora Shiatsu
- 108 Massageador de Ombros Abraçamed
- 109 Massageador de Pés Shiatsu
- 110 Massageador Corporal Esteira
- 111 Colete Massageador Abraçamed
- 112 Tabela Técnica de Produtos Beauty
- 113 **Tabela Técnica de Produtos Beauty**

Peças e Acessórios 04

- 116 Peças e Acessórios
- 117 **Peças e Acessórios**





dellamed

Home

A linha **Home Care** traz o maior conforto para as pessoas que necessitam de cuidados especiais e buscam por soluções de mobilidade.



Cadeira de Banho

D30

Código: 06725

Escaneie
e assista o
vídeo no
Youtube**CARACTERÍSTICAS
E BENEFÍCIOS**

Suporta até 100 kg

Dobrável e
desmontável
fácil de armazenar

Rodízio 360°

Sobrevaso, suporte
para comadre e
banho**ESPECIFICAÇÕES TÉCNICAS**

V02

| | |
|---------------------------------------|---|
| Dimensões aberta (C x L x A) | 65 x 51 x 89,5 cm |
| Dimensões dobrada (C x L x A) | 51 x 10 x 40 cm |
| Peso Líquido | 5,35 kg |
| Material da estrutura/pintura | Aço carbono com pintura epóxi cinza |
| Tipo do encosto | Removível |
| Estrutura | Aço carbono, dobrável |
| Estofamento de encosto | Encosto em Nylon |
| Assento | Oval em polipropileno |
| Medida do assento (P x L) | 40 x 38 cm |
| Apoio de braço | Fixo, em polipropileno |
| Largura entre apoios de braços | 41 cm |
| Apoio de pés | Removível |
| Anti-tombo | Não |
| Rodas dianteiras e traseiras | 3", de metal e com freio nas rodas dianteiras |
| Suporte para comadre | Sim |
| Medidas da Caixa unitária (C x L x A) | 51 x 17 x 42,5 cm |
| Garantia | Estrutura: 6 meses; Componentes: 3 meses |

Compre com:
Comadre Expansível

Código: 06869

Cadeira de Banho

D40

Código: 05435



CARACTERÍSTICAS E BENEFÍCIOS



Suporta até 120 kg



Dobrável e desmontável fácil de armazenar



Braços escamoteáveis



Sobrevaso, suporte para comadre e banho

ESPECIFICAÇÕES TÉCNICAS

| | |
|--------------------------------------|--|
| Dimensões aberta (C x L x A) | 63 x 60,5 x 95 cm |
| Dimensões dobrada (C x L x A) | 55 x 10 x 50 cm |
| Peso Líquido | 6,15 kg |
| Material da estrutura/pintura | Aço carbono com pintura epóxi |
| Tipo de encosto | Removível |
| Estrutura | Aço carbono, dobrável |
| Estofamento de encosto | Em corino |
| Assento | Oval em polipropileno |
| Medida do assento (P x L) | 40 x 38 cm |
| Apoio de braço | Escamoteável |
| Largura entre apoios de braços | 50 cm |
| Apoio de pés | Rebatível, removível em aço carbono |
| Anti-tombo | Não |
| Rodas dianteiras e traseiras | 3", de plástico e com freio nas rodas dianteiras |
| Suporte para comadre | Sim |
| Medidas - Caixa unitária (C x L x A) | 52 x 18,5 x 45 cm |
| Garantia | Estrutura: 6 meses; Componentes: 3 meses |



Compre com:
Comadre Expansível



Código: 06869



Cadeira de Banho

D45

Código: 06860

**CARACTERÍSTICAS
E BENEFÍCIOS****Suporta até 150 kg****Dobrável e
desmontável
fácil de armazenar****Rodízio 360°****Sobrevaso, suporte
para comadre e
banho****ESPECIFICAÇÕES TÉCNICAS**

V06

| | |
|--------------------------------------|---|
| Dimensões aberta (C x L x A) | 67 x 56 x 101 cm |
| Dimensões dobrada (C x L x A) | 55 x 19 x 71 cm |
| Peso Líquido | 7 kg |
| Material da estrutura/pintura | Aço carbono e pintura epóxi |
| Tipo de encosto | Removível |
| Estrutura | Dobrável |
| Estofamento de encosto | Em polipropileno |
| Assento | Em polipropileno, com tampa e meio vazado |
| Medida do assento (P x L) | 43 x 43 cm |
| Apoio de braço | Em polipropileno |
| Largura entre apoios de braços | 46 cm |
| Apoio de pés: | Rebatível, removível e anti-tombo |
| Anti-tombo | Sim e rebatível |
| Rodas dianteira e traseiras | 3", de plástico e com freio |
| Suporte para comadre | Sim, acompanha comadre |
| Medidas - Caixa unitária (C x L x A) | 54 x 18 x 71 cm |
| Garantia | Estrutura: 6 meses; Componentes: 3 meses |

Compre com:
Comadre Expansível

Código: 06869

Cadeira de Banho D50

Código: 05433



CARACTERÍSTICAS E BENEFÍCIOS



Suporta até 150 kg



Dobrável e
desmontável
fácil de armazenar



Rodízio 360°

4x1

Sobrevaso, suporte
para comadre,
banho e transporte
interno

ESPECIFICAÇÕES TÉCNICAS

V03

| | |
|--------------------------------------|--|
| Dimensões aberta (C x L x A) | 71 x 56 x 114 cm |
| Peso Líquido | 8,75 kg |
| Material da estrutura/pintura | Aço carbono, com pintura epóxi |
| Tipo de encosto | Removível |
| Estrutura | Dobrável |
| Estofamento de encosto | Tecido em corino |
| Assento | Material em polipropileno e tecido em corino |
| Medida do assento (P x L) | 44 x 43 cm |
| Apoio de braço | Em polipropileno |
| Largura entre apoios de braços | 45 cm |
| Apoio de pés: | Rebatível, removível e com anti-tombo |
| Anti-tombo | Sim e rebatível |
| Rodas dianteira e traseiras | 3", com freio, estrutura de polipropileno e roda de borracha |
| Suporte para comadre | Sim, acompanha comadre |
| Medidas - Caixa unitária (C x L x A) | 55 x 20,5 x 71,5 cm |
| Garantia | Estrutura: 12 meses; Componentes: 3 meses |



Compre com:
Comadre Expansível





Cadeira de Banho de Alumínio

D55

Código: 0001000464

LANÇAMENTO



Escaneie e assista o vídeo no Youtube



CARACTERÍSTICAS E BENEFÍCIOS



Suporta até 135 kg



Dobrável e desmontável fácil de armazenar



Braços escamoteáveis



Sobrevaso, suporte para comadre e banho

ESPECIFICAÇÕES TÉCNICAS

V02

| | |
|--------------------------------------|--|
| Dimensões aberta (C x L x A) | 68 x 60,5 x 94,5 cm |
| Dimensões dobrada (C x L x A) | 58 x 17 x 75 cm |
| Peso Líquido | 5,2 kg |
| Material da estrutura/pintura | Alumínio anodizado, fosco |
| Tipo de encosto | Removível |
| Estrutura | Dobrável |
| Estofamento de encosto | Encosto em polietileno |
| Assento | Rebatível e removível, em polipropileno |
| Medida do assento (P x L) | 41,5 x 40 cm |
| Apoio de braço | Em polipropileno |
| Largura entre apoios de braços | 50 cm |
| Apoio de pés: | Rebatível, removível e com anti-tombo |
| Anti-tombo | Sim e rebatível |
| Rodas dianteira e traseiras | 3", em plástico, com freio |
| Suporte para comadre | Sim, com comadre retrátil |
| Medidas - Caixa unitária (C x L x A) | 52 x 18 x 62 cm |
| Garantia | Estrutura: 6 meses; Componentes: 3 meses |



Compre com:
Comadre Expansível



Código: 06869

Cadeira de Banho de Alumínio D60

Código: 05434



CARACTERÍSTICAS E BENEFÍCIOS



Suporta até 150 kg



Dobrável e desmontável fácil de armazenar



Braços escamoteáveis



4x1 Sobrevaso, suporte para comadre, banho e transporte interno

ESPECIFICAÇÕES TÉCNICAS

V08

| | |
|--------------------------------------|--|
| Dimensões aberta (C x L x A) | 80 x 62 x 102 cm |
| Dimensões dobrada (C x L x A) | 20 x 77 x 72 cm |
| Peso Líquido | 7,5 kg |
| Material da estrutura/pintura | Alumínio anodizado, fosco |
| Tipo de encosto | Removível |
| Estrutura | Alumínio anodizado e dobrável |
| Estofamento de encosto | Em polipropileno |
| Assento | Rebatível, com meio vazado e almofada estofada |
| Medida do assento (P x L) | 44 x 42 cm |
| Apoio de braço | Em polipropileno |
| Largura entre apoios de braços | 50 cm |
| Apoio de pés: | Rebatível, removível, com anti-tombo |
| Anti-tombo | Sim e rebatível |
| Rodas dianteira e traseiras | 3", em plástico, com freio |
| Suporte para comadre | Sim, acompanha comadre |
| Medidas - Caixa unitária (C x L x A) | 59,5 x 25 x 54 cm |
| Garantia | Estrutura: 12 meses; Componentes: 3 meses |



Compre com:
Comadre Expansível



Código: 06869

Cadeira de Banho de Alumínio

D65

Código: 0001000359



CARACTERÍSTICAS E BENEFÍCIOS



Suporta até 120 kg



Conforto e mobilidade no banho



Braços escamoteáveis



Sobrevaso, suporte para comadre, banho e transporte interno

ESPECIFICAÇÕES TÉCNICAS

V07

| | |
|--------------------------------------|--|
| Dimensões aberta (C x L x A) | 102 x 74 x 101,5 cm |
| Dimensões dobrada (C x L x A) | A cadeira de banho não é dobrável |
| Peso Líquido | 12,5 kg |
| Material da estrutura/pintura | Alumínio anodizado, fosco |
| Tipo de encosto | Removível |
| Estrutura | Fixa |
| Estofamento de encosto | Encosto em polietileno |
| Assento | Rebatível, com meio vazado e almofada estofada |
| Medida do assento (P x L) | 44 x 44 cm |
| Apoio de braço | Em polipropileno e rebatível |
| Largura dentre apoios de braços | 48,5 cm |
| Apoio de pés: | Rebatível e removível |
| Anti-tombo | Não |
| Rodas dianteira e traseiras | 6" rodas dianteiras, 24" com aro de propulsão e freios nas rodas traseiras |
| Suporte para comadre | Sim, acompanha comadre |
| Medidas - Caixa unitária (C x L x A) | 61 x 33 x 72 cm |
| Garantia | Estrutura: 12 meses; Componentes: 3 meses |



Compre com:
Comadre Expansível



Código: 06869

Cadeira de Banho de Alumínio

D70

Código: 0001000056



Escaneie e assista o vídeo no Youtube

CARACTERÍSTICAS E BENEFÍCIOS



Suporta até 200 kg



Conforto e mobilidade no banho



Braços escamoteáveis

4x1

Sobrevaso, suporte para comadre, banho e transporte interno

ESPECIFICAÇÕES TÉCNICAS

V08

| | |
|--------------------------------------|---|
| Dimensões aberta (C x L x A) | 94 x 73 x 101 cm |
| Dimensões dobrada (C x L x A) | A cadeira de banho não é dobrável |
| Peso Líquido | 19 kg |
| Material da estrutura/pintura | Alumínio anodizado, com pintura metálica azul |
| Tipo de encosto | Removível |
| Estrutura | Fixa |
| Estofamento de encosto | Em poliuretano |
| Assento | Rebatível e removível, em poliuretano, com meio vazado |
| Medida do assento (P x L) | 50 x 44 cm |
| Apoio de braço | Em poliuretano |
| Largura dentre apoios de braços | 57 cm |
| Apoio de pés: | Rebatível, removível e com anti-tombo |
| Anti-tombo | Sim e rebatível |
| Rodas dianteira e traseiras | 5", dianteira de borracha rígida, 24" traseira em nylon |
| Suporte para comadre | Sim, acompanha comadre |
| Medidas - Caixa unitária (C x L x A) | 82 x 36 x 69 cm |
| Garantia | Estrutura: 12 meses; Componentes: 3 meses |



Compre com:
Comadre Expansível



Código: 06869

ASSENTOS DE CADEIRAS DE BANHO



Maior conforto e segurança:
Suporta até 150kg



Encaixe prático e sem uso de ferramentas



Assento anatômico e ergonômico



Código: 6965

COMPATÍVEL COM:

D45

D50

D60



Código: 0001000355

COMPATÍVEL COM:

D45

D50

D60



COMPATÍVEL COM:

D45

D50

D60

Cadeira de Banho Infantil Concha

Código: 0001000358



CARACTERÍSTICAS E BENEFÍCIOS



Suporta até 70 kg



Em alumínio



3 tamanhos em
1 produto



Conforto e
segurança
no banho

ESPECIFICAÇÕES TÉCNICAS

V05

| | |
|--------------------------------------|--|
| Dimensões aberta (C x L x A) | Tamanho P - 86 x 62 x 96 cm Tamanho M - 98 x 62 x 102 cm Tamanho G - 108 x 62 x 110 cm |
| Peso Líquido | 5,5 kg |
| Material da estrutura/pintura | Alumínio, com pintura epóxi branca |
| Estrutura | Dobrável |
| Estofamento | Tecido Oxford impermeável |
| Largura do assento | 44 cm |
| Cinto de segurança | Sim, possui 2 |
| Cinto de base | Sim |
| Medidas - Caixa unitária (C x L x A) | 84 x 18 x 62 cm |
| Garantia | Estrutura: 12 meses; Componentes: 3 meses |





Banqueta de Banho Em Alumínio

D1

Código: 05255

Home



CARACTERÍSTICAS E BENEFÍCIOS



Suporta até 135 kg



Ponteiros com ventosa



Regulagem com Pino click



Assento antiderrapante

ESPECIFICAÇÕES TÉCNICAS

V05

| | |
|--------------------------------------|---|
| Dimensões aberta (C x L x A) | Mín: 49 x 44 x 44,5 cm ; Máx: 49 x 44 x 58 cm |
| Medida do assento | 50 x 29 cm |
| Peso Líquido | 1,8 kg |
| Material da estrutura/pintura | Alumínio, borracha, polipropileno |
| Regulagem de altura | 7 níveis |
| Medidas - Caixa unitária (C x L x A) | 58 x 11 x 34 cm |
| Garantia | 3 meses |



Compre com:
Ponteira 28mm



Código: 06584

Banqueta de Banho Em Alumínio

D2

Código: 05256



CARACTERÍSTICAS E BENEFÍCIOS



Suporta até 135 kg



Ponteiros com ventosa



Regulagem com Pino click



Assento antiderrapante

ESPECIFICAÇÕES TÉCNICAS

V05

| | |
|--------------------------------------|---|
| Dimensões (C x L x A) | Mín: 49 x 49 x 72 cm ; Máx: 49 x 49 x 87 cm |
| Medida do assento | 29 x 44 cm |
| Peso Líquido | 2,5 kg |
| Material da estrutura/pintura | Alumínio, borracha, polipropileno |
| Regulagem de altura | 7 níveis |
| Medidas - Caixa unitária (C x L x A) | 57 x 13 x 35 cm |
| Garantia | 3 meses |



Compre com:
Ponteira 28mm



Código: 06584



Banqueta de Banho Em Alumínio

D3

Código: 05257



CARACTERÍSTICAS E BENEFÍCIOS



Suporta até 135 kg



Ponteiros com ventosa



Regulagem com Pino click



Assento antiderrapante



ESPECIFICAÇÕES TÉCNICAS

V06

| | |
|--------------------------------------|---|
| Dimensões (C x L x A) | Mín: 42 x 59 x 76,5 cm ; Máx: 42 x 59 x 89 cm |
| Medida do assento | 40 x 33 cm |
| Peso Líquido | 3 kg |
| Material da estrutura/pintura | Alumínio, borracha, polipropileno |
| Regulagem de altura | 7 níveis |
| Medidas - Caixa unitária (C x L x A) | 59 x 13,5 x 37,5 cm |
| Garantia | 3 meses |

Compre com:
Ponteira 28mm



Código: 06584

Cadeira de Transferência D80

Código: 06956



CARACTERÍSTICAS E BENEFÍCIOS



Suporta até 135 kg



Bateria de lítio
de até 180 ciclos



Resistente à
água IP44
(não mergulhar motor/
controlador, perda de garantia)

5x1

Transferência,
transporte interno,
sobrevaso, higiênica
e banheiro.

ESPECIFICAÇÕES TÉCNICAS

V04

| | |
|-------------------------------------|--|
| Dimensões aberta (C x L x A) | Mín: 81 x 54 x 98 cm Máx: 81 x 54 x 130 cm |
| Peso Líquido | 26 kg |
| Material da estrutura/pintura | Aço carbono com pintura epóxi branco |
| Freios | Traseiros |
| Rodas dianteiras/traseiras | 3" dianteiras, 2" traseiras |
| Apoio de pés | Rebatível |
| Resistente a respingos | Possui certificação IP44, garantindo proteção contra respingos de água |
| Bateria | Bateria interna de 22.2V (max. 24V)- 4000 mAh |
| Medida - Caixa unitária (C x L x A) | 89 x 56 x 32 cm |
| Garantia | Estrutura: 12 meses; Componentes: 3 meses |



Cadeira de Transporte

D90

Código: 06955



CARACTERÍSTICAS E BENEFÍCIOS



Suporta até 100 kg



Compacta, 53 cm de largura, Fácil de guardar



Fácil transporte. Cabe em qualquer porta malas



Braços rebatíveis

ESPECIFICAÇÕES TÉCNICAS

V04

| | |
|-------------------------------------|---|
| Dimensões aberta (C x L x A) | 69 x 52,5 x 92 cm |
| Dimensões dobrada | 42 x 30 x 92 cm |
| Peso Líquido | 10 kg |
| Material da estrutura/pintura | Aço carbono, com pintura epóxi |
| Tipo de estrutura | Fechamento frontal |
| Tipo do encosto | Fixo em nylon |
| Estofamento de encosto/assento | Nylon |
| Largura interna entre braços | 44 cm |
| Apoio de braço | Rebatíveis e revestidos com espuma |
| Apoio de pés | Sim |
| Swing-away (rebate de pernas) | Não |
| Anti-tombo | Não |
| Rodas dianteiras e traseiras | Dianteiras: 6"; Traseiras: 8" em PVC |
| Largura do assento | 42 cm |
| Cinto de segurança abdominal | Cinto pélvico |
| Freios | Freios de dupla ação, função de trava ou pressão manual |
| Remoção rápida das rodas | Não |
| Protetor de roupas | Não |
| Faixa de panturrilha | Não |
| Medida - Caixa unitária (C x L x A) | 54 x 24,5 x 74 cm |
| Garantia | Estrutura: 12 meses; Componentes: 3 meses |





Cadeira de Rodas

D100 POP

Código: 0001000699



CARACTERÍSTICAS E BENEFÍCIOS



Suporta até 110 kg



Apoio de braço almofadado



Apoio de pernas removível



Encosto removível

ESPECIFICAÇÕES TÉCNICAS

V00


| | |
|--------------------------------|--|
| Dimensões aberta (C x L x A) | 98 x 63,5 x 88 cm |
| Dimensões dobrada | 80 x 25 x 74 cm |
| Peso Líquido | 13 kg |
| Material da estrutura/pintura | Aço carbono com pintura epóxi |
| Tipo de estrutura | Dobrável em duplo X |
| Tipo do encosto | Rebatível |
| Estofamento de encosto/assento | Em nylon forrado |
| Largura interna entre braços | 45 cm |
| Apoio de braço | Fixo, em PVC com corino almofadado |
| Apoio de pernas/pedal | Removível, em plástico com regulagem de altura |
| Swing-away (rebate de pernas) | Não |
| Anti-tombo | Não |
| Rodas dianteiras e traseiras | Dianteiras: 6" Traseiras: 23", aro de propulsão em nylon |
| Medida do assento | 45 x 44,5 cm |
| Cinto de segurança abdominal | Não possui |
| Freios | Bilateral |
| Remoção rápida das rodas | Não |
| Protetor de roupas | Não |
| Faixa de panturrilha | Sim |
| Garantia | Estrutura: 12 meses; Componentes: 6 meses |



Compre com:



Almofada Air Basic



Almofada Air Cell

Cadeira de Rodas D100

Código: 05588



CARACTERÍSTICAS E BENEFÍCIOS



Suporta até 120 kg



Apoio de braço
almofadado



Apoio de pernas
removível



Encosto
removível

ESPECIFICAÇÕES TÉCNICAS

V16

| | |
|-------------------------------------|--|
| Dimensões aberta (C x L x A) | 99 x 59 x 89 cm |
| Dimensões dobrada | 78 x 28 x 74,5 cm |
| Peso Líquido | 14,5 kg |
| Material da estrutura/pintura | Aço carbono com pintura epóxi cinza |
| Tipo de estrutura | Dobrável em duplo x |
| Tipo do encosto | Removível, encosto em nylon forrado |
| Estofamento de encosto/assento | Removível, encosto e assento em nylon forrado |
| Largura interna entre braços | 45 cm |
| Apoio de braço | Fixo, em PVC com corino almofadado |
| Apoio de pernas/pedal | Removível, em plástico com regulagem de altura |
| Swing-away (rebate de pernas) | Não |
| Anti-tombo | Não |
| Rodas dianteiras e traseiras | Dianteiras: 8" Traseiras: 24", aro de propulsão em aço carbono |
| Medida do assento | 46 x 40 cm |
| Cinto de segurança abdominal | Vendido separadamente |
| Freios | Bilateral |
| Remoção rápida das rodas | Não |
| Protetor de roupas | Sim |
| Faixa de panturrilha | Sim |
| Medida - Caixa unitária (C x L x A) | 78 x 25 x 75,5 cm |
| Garantia | Estrutura: 12 meses; Componentes: 6 meses |



Compre com:



Cinto Torácico



Almofada Air Basic



Apoio de Cabeça

Cadeira de Rodas D400

Código: T40 - 05589 ; T44 - 05590 ;
T46 - 05591 - T48 : 06608



CARACTERÍSTICAS E BENEFÍCIOS



Suporta até 120 kg



Encosto
rebatível



Quick release -
Remoção rápida
das rodas



Braços
escamoteáveis



ESPECIFICAÇÕES TÉCNICAS

v11

| | |
|-------------------------------------|--|
| Dimensões aberta (C x L x A) | T40: 105 x 59,5 x 96,5 cm ; T44: 105 x 61 x 96,5 cm ; T46: 105 x 64,5 x 96,5 cm ; T48: 105 x 65 x 96,5 cm |
| Dimensões dobrada | 82 x 28 x 76 cm |
| Peso Líquido | T40 e T44: 20 kg ; T46 e T48: 20,5 kg |
| Material da estrutura/pintura | Aço carbono, com pintura epóxi |
| Tipo de estrutura | Dobrável em duplo x |
| Tipo do encosto | Rebatível, estofado e impermeável |
| Estofamento de encosto/assento | Nylon e impermeável, assento com almofada |
| Largura Interna entre braços | T40: 42,5 cm; T44: 46 cm; T46: 48 cm; T48: 50 cm |
| Apoio de braço | Rebatível e acolchoado |
| Apoio de pernas/pedal | Rebatíveis e regulação de altura |
| Swing-away (rebate de pernas) | Sim, removível e rebatível |
| Anti-tombo | Não acompanha, vendido separadamente |
| Rodas dianteiras e traseiras | Dianteiras: 8"; Traseiras: 24" , aro de propulsão em aço carbono |
| Medida do assento | T40: 40 x 40 cm ; T44: 44 x 40 cm ; T46: 46 x 40 x cm ; T48: 48 x 40 cm |
| Cinto de segurança abdominal | Cinto pélvico. Cinto torácico vendido separadamente |
| Freios | Bilaterais reguláveis e ergonômicos |
| Remoção rápida das rodas | Sim |
| Protetor de roupas | Sim |
| Faixa de panturrilha | Sim |
| Medida - Caixa unitária (C x L x A) | T40: 82 x 29 x 77,5 cm ; T44: 82 x x 29 x 78,5 cm ; T46: 81 x 29,5 x 77,5 cm ; T48: 82,5 x 29 x 78 cm |
| Garantia | Estrutura: 12 meses; Componentes: 6 meses |

Compre com:



Apoio de pé
com elevação



Cinto Torácico



Almofada
Air Basic




Apoio de Cabeça



Anti-tombo

Cadeira de Rodas D500

Código: 06888



CARACTERÍSTICAS E BENEFÍCIOS



Suporta até 180 kg



Braços
removíveis



Fechamento
em duplo X



Pedal em
alumínio

ESPECIFICAÇÕES TÉCNICAS

V06

| | |
|-------------------------------------|--|
| Dimensões aberta (C x L x A) | 109 x 82 x 90 cm |
| Dimensões dobrada | 85 x 32 x 91 cm |
| Peso Líquido | 26,5 kg |
| Material da estrutura/pintura | Aço carbono e pintura epóxi |
| Tipo de estrutura | Fechamento em duplo X, dobrável |
| Tipo do encosto | Fixo e impermeável |
| Estofamento de encosto/assento | Em nylon impermeável, com almofada |
| Largura Interna entre braços | 63 cm |
| Apoio de braço | Removível e acolchoado |
| Apoio de pernas/pedal | Rebatível e com regulagem de altura |
| Swing-away (rebate de pernas) | Sim, removível e rebatível |
| Anti-tombo | Não |
| Rodas dianteiras e traseiras | Dianteiras: 8" Traseiras: 24" com 2 níveis para ajuste de altura e aro de propulsão em aço carbono |
| Medida do assento | 62,5 x 44,5 cm |
| Cinto de segurança abdominal | Cinto pélvico |
| Freios | Bilaterais reguláveis e ergonômicos |
| Remoção rápida das rodas | Não |
| Protetor de roupas | Sim |
| Faixa de panturrilha | Sim |
| Medida - Caixa unitária (C x L x A) | 85,5 x 33,5 x 93 cm |
| Garantia | Estrutura: 12 meses; Componentes: 6 meses |



Compre com:



Anti-tombo

Cadeira de Rodas

D600 POP

Código: 0001000684



CARACTERÍSTICAS E BENEFÍCIOS



Suporta até 120 kg



Encosto rebatível



Fácil transporte. Cabe em qualquer porta malas



Braços rebatíveis


ESPECIFICAÇÕES TÉCNICAS

v00

| | |
|-------------------------------------|--|
| Dimensões aberta (C x L x A) | 102 x 61 x 91 cm |
| Dimensões dobrada | 78 x 36 x 73 cm |
| Peso Líquido | 14,5 kg |
| Material da estrutura/pintura | Alumínio |
| Tipo de estrutura | Fechamento em duplo X |
| Tipo do encosto | Rebatível |
| Estofamento de encosto/assento | Assento Oxford transpirável, com almofada |
| Largura Interna entre braços | 45,5 cm |
| Apoio de braço | Rebatíveis |
| Apoio de pernas/pedal | Removíveis |
| Swing-away (rebate de pernas) | Não |
| Anti-tombo | Não |
| Rodas dianteiras e traseiras | Dianteiras: 8" em PU; Traseiras: 24" em PU, aro de propulsão em alumínio |
| Medida do assento | 45,5 cm |
| Cinto de segurança abdominal | Não |
| Freios | Bilaterais reguláveis e ergonômicos |
| Remoção rápida das rodas | Não |
| Protetor de roupas | Não |
| Faixa de panturrilha | Sim |
| Medida - Caixa unitária (C x L x A) | 78 x 27 x 75 cm |
| Garantia | Estrutura: 12 meses; Componentes: 3 meses |



Compre com:


 Código:
T41: 05200
T42: 05201
T43: 05202

 Código:
T41: 04762
T42: 04763
T43: 04764

Almofada Air Basic

Almofada Air Cell

Cadeira de Rodas D600

Código: T40 - 06470, T44 - 06471,
T46 - 06472, T48 - 06473



CARACTERÍSTICAS E BENEFÍCIOS



Suporta até 120 kg



Braços escamoteáveis



Quick release -
Remoção rápida das rodas



Fácil transporte

ESPECIFICAÇÕES TÉCNICAS

V12

| | |
|-------------------------------------|--|
| Dimensões aberta (C x L x A) | T40: 103 x 59,5 x 91 cm ; T44: 103 x 61 x 91 cm ; T46: 103 x 63,5 x 91 cm ; T48: 103 x 66 x 91 cm |
| Dimensões dobrada | 100 x 29 x 91 cm |
| Peso Líquido | T40 e T44: 14 kg ; T46 e T48: 14,5 kg |
| Material da estrutura/pintura | Em alumínio, com pintura epóxi |
| Tipo de estrutura | Fechamento em Duplo X, dobrável |
| Tipo do encosto | Fixo e impermeável |
| Estofamento de encosto/assento | Em nylon e impermeável, com almofada |
| Apoio de braço | Escamoteáveis e em PVC |
| Apoio de pernas/pedal | Rebatíveis com alças de calcanhar para apoio |
| Largura Interna entre braços | T40: 44 cm; T44: 54 cm; T46: 56 cm; T48: 58 cm |
| Swing-away (rebate de pernas) | Sim, removível e rebatível |
| Anti-tombo | Não |
| Rodas dianteiras e traseiras | Dianteiras: 8" Traseiras: 24", aro em alumínio, aro de propulsão em alumínio |
| Medida do assento | T40: 40 cm x 40 ; T44: 44 x 40 cm ; T46: 46 cm x 40 ; T48: 48 x 40cm |
| Cinto de segurança abdominal | Não |
| Freios | Bilaterais reguláveis e ergonômicos |
| Remoção rápida das rodas | Sim |
| Protetor de roupas | Sim |
| Faixa de panturrilha | Não |
| Medida - Caixa unitária (C x L x A) | 82 x 32 x 94cm |
| Garantia | Estrutura: 12 meses; Componentes: 6 meses |



FULL



mercado
envios



Desenho
Industrial

Compre com:



Apoio de pé
com elevação



Cinto Torácico



Almofada
Air Basic



Apoio de Cabeça



Anti-tombo

Cadeira de Rodas Monobloco M2 Max Moving

Código: T38 - 0001000548;
T40 - 0001000551; T42 - 0001000556

**LANÇA
MENTO**



CARACTERÍSTICAS E BENEFÍCIOS



Suporta até 120 kg



5 ajustes de altura
para protetor de
roupas



Ajuste de altura
para apoio de pés



Faixas de tensão
no assento

ESPECIFICAÇÕES TÉCNICAS

V00


| | |
|-------------------------------------|--|
| Dimensões aberta (C x L x A) | T38: 84 x 61 x 84 cm ; T40: 89 x 63,5 x 84 cm ; T42: 89 x 66 x 84 cm ; |
| Dimensões dobrada | A cadeira de rodas não dobra, mas reclin o encosto |
| Peso Líquido | T38: 12 kg ; T40: 13 kg ; T42: 13,5 kg |
| Material da estrutura/pintura | Alumínio, assento com base em alumínio |
| Tipo de estrutura | Fixa, ajuste no centro da gravidade, com 05 ângulos de ajuste |
| Tipo do encosto | Encosto reclinável, ajuste de altura variando de 72 a 94 cm |
| Estofamento de encosto/assento | Em nylon e impermeável |
| Apoio de braço | Não possui |
| Apoio de pernas/pedal | Sim, com ajuste de altura |
| Swing-away (rebate de pernas) | Não |
| Anti-tombo | Não |
| Rodas dianteiras e traseiras | 5" dianteiras e 24" traseiras inflável, aro de propulsão em alumínio |
| Medida do assento | T38: 38 x 36 cm ; T40: 40 x 41 cm ; T42: 42 x 41 cm ; |
| Cinto de segurança abdominal | Não possui |
| Freios | Sim, bilaterais |
| Remoção rápida das rodas | Sim, tem quick- release |
| Protetor de roupas | Sim, com 5 ajustes de altura de proteção de roupas |
| Faixa de panturrilha | Não |
| Medida - Caixa unitária (C x L x A) | T38, T40, T42: 74 x 63 x 63 cm |
| Garantia | Estrutura: 12 meses ; Componentes: 6 meses |



Compre com:



Código:
T41: 05200
T42: 05201
T43: 05202



Código:
T41: 04762
T42: 04763
T43: 04764

Almofada Air Basic

Almofada Air Cell

Cadeira de Rodas D700

Código: T40 - 0001000191 ; T44: 0001000192 ;
T48: 0001000193



CARACTERÍSTICAS E BENEFÍCIOS



Suporta até 130 kg



Encosto reclinável



Acompanha cinto torácico e apoio de cabeça



Elevação de pernas



ESPECIFICAÇÕES TÉCNICAS

V06

| | |
|-------------------------------------|--|
| Dimensões aberta (C x L x A) | T40: 116 x 63 x 123 cm ; T44: 116 x 66,5 x 123 cm ; T48: 116 x 72 x 123 cm ; |
| Dimensões dobrada | 116 x 35 x 112 cm |
| Peso Líquido | T40: 19,6 kg ; T44 e T48: 19,8 kg |
| Material da estrutura/pintura | Alumínio |
| Tipo de estrutura | Fechamento em X simples |
| Tipo do encosto | Nylon reclinável com 4 opções de inclinação: 90°, 110°, 120° e 135° |
| Estofamento de encosto/assento | Nylon, com almofada |
| Largura interna entre braços | T40: 41 cm; T44: 44 cm; T48: 50 cm |
| Apoio de braço | Escamoteáveis com apoio em PVC |
| Apoio de pernas/pedal | Rebatíveis e regulagem de altura |
| Swing-away (rebate de pernas) | Sim, rebatível |
| Anti-tombo | Sim, com 3 níveis de ajuste de altura |
| Rodas dianteiras e traseiras | Dianteiras: 6"; Traseiras: 24", regulagem de altura das rodas traseiras e dianteiras, aro de propulsão em alumínio |
| Medida do assento | T40: 40 x 44 cm; T44: 44 x 44 cm; T48: 48 x 44 cm |
| Cinto de segurança abdominal | Cinto torácico |
| Freios | Sim, bilaterais |
| Remoção rápida das rodas | Sim |
| Protetor de roupas | Sim |
| Faixa de panturrilha | Sim, apoio de panturrilha |
| Medida - Caixa unitária (C x L x A) | T40: 92 x 34 x 102 cm ; T44: 92 x 35 x 102 cm ; T48: 92 x 34 x 102 cm |
| Garantia | Estrutura: 12 meses; Componentes: 6 meses |

Compre com:



Almofada Air Basic

Almofada Air Cell



Cadeira de Rodas

D750

Light

Código: 0001000596

LANÇA
MENTO

CARACTERÍSTICAS E BENEFÍCIOS



Suporta até 120 kg

2 motores
de 250 wBateria de lítio,
15 km de
autonomiaFechamento
em duplo X

ESPECIFICAÇÕES TÉCNICAS


V00

| | |
|-------------------------------------|---|
| Dimensões aberta (C x L x A) | 98 x 63 x 90,5 cm |
| Dimensões dobrada | 69 x 36 x 98 cm |
| Peso Líquido | 30 kg |
| Material da estrutura/pintura | Aço carbono |
| Tipo de estrutura | Fechamento em duplo X |
| Tipo do encosto | Rebatível |
| Estofamento de encosto/assento | Tecido com costura em Oxford e rebatível |
| Largura interna entre braços | 43 cm |
| Apoio de braço | Rebatíveis |
| Apoio de pernas/pedal | Em polipropileno e tubos em aço |
| Swing-away (rebate de pernas) | Não |
| Anti-tombo | Acompanha o par |
| Rodas dianteiras e traseiras | Dianteiras: 7" Traseiras: 12" |
| Medida do assento | 32 x 42 cm |
| Cinto de segurança abdominal | Cinto pélvico |
| Freios | Sim, eletromagnéticos inteligentes |
| Joystick | Ambidestro |
| Velocidade máxima | 6 km/h |
| Motor | 2 motores com 250W 24V cada |
| Autonomia | 12 -15 km |
| Bateria | Bateria de lítio 24V 12Ah |
| Peso da bateria | 2 kg |
| Medida - Caixa unitária (C x L x A) | 74 x 39 x 76 cm |
| Garantia | Estrutura: 12 meses; Componentes: 3 meses |

Compre com:

Código:
T41: 05200
T42: 05201
T43: 05202

Almofada Air Basic

Código:
T42: 04762
T43: 04764

Almofada Air Cell

Cadeira Motorizada D800

Código: 1000051



Home



CARACTERÍSTICAS E BENEFÍCIOS



Suporta até 120 kg



2 motores
de 250 w



20 km de
autonomia



Maior assento
da categoria

ESPECIFICAÇÕES TÉCNICAS

V07

| | |
|-------------------------------------|--|
| Dimensões (C x L x A) | 107 x 68 x 91 cm |
| Dimensões dobrada | 75 x 40 x 70 cm |
| Peso Líquido | 41 kg |
| Material da estrutura/pintura | Aço carbono |
| Tipo de estrutura | Fechamento em duplo X |
| Tipo do encosto | Rebatível, tecido em oxford |
| Estofamento de encosto/assento | Oxford, assento com almofada |
| Largura interna entre braços | 47,5 cm |
| Apoio de braço | Escamoteável |
| Apoio de pernas/pedal | Em alumínio rebatível |
| Swing-away (rebate de pernas) | Sim, removível e rebatível |
| Anti-tombo | Sim |
| Rodas dianteiras e traseiras | Dianteiras: 8" de borracha rígida; Traseiras: 12" PU maciço |
| Medida do assento | 48 x 45 cm |
| Cinto de segurança abdominal | Cinto pélvico |
| Freios | Sim, eletromagnéticos inteligentes |
| Velocidade máxima | 6 km/h |
| Joystick | Ambidestro |
| Motor | 2 motores com 250W 24V cada |
| Autonomia | 10 -20 km |
| Bateria | 2 baterias de chumbo ácido |
| Peso da bateria | 12 kg o par |
| Medida - Caixa unitária (C x L x A) | 78 x 39 x 79 cm |
| Garantia | Estrutura: 12 meses ; Componentes: 3 meses |



Compre com:



Código: 0001000087

Apoio de Cabeça



Código: 0001000091

Cinto Torácico



Código:
T41: 05200
T42: 05201
T43: 05202

Almofada Air Basic



Código:
T41: 04762
T42: 04763
T43: 04764

Almofada Air Cell



Cadeira Motorizada D900

Código: 06635



CARACTERÍSTICAS E BENEFÍCIOS



Suporta até 135 kg

2 motores
de 200 w30 km de
autonomiaBraços
escamoteáveis

ESPECIFICAÇÕES TÉCNICAS

V13

| | |
|--------------------------------------|---|
| Dimensões (C x L x A) | 106 x 64,5 x 98,5 cm |
| Dimensões dobrada | 80 x 38 x 75,5 cm |
| Peso Líquido | 54 kg |
| Material da estrutura/pintura | Alumínio aeronáutico com pintura epóxi |
| Tipo de Estrutura | Fechamento em duplo X dobrável |
| Tipo do encosto | Rebatível |
| Estofamento de encosto/assento | Em nylon de alta resistência, com almofada |
| Largura interna entre braços | 46 cm |
| Apoio de braço | Escamoteáveis |
| Apoio de pernas/pedal | Em alumínio rebatível com alças para calcanhar |
| Swing-away (rebate de pernas) | Sim, removível e rebatível |
| Anti-tombo | Sim, removível |
| Rodas dianteiras e traseiras | Dianteiras: 7,5" de borracha rígida Traseiras: 12,5" PU maciço |
| Medida do assento | 45 x 40 cm |
| Cinto de segurança abdominal | Cinto pélvico. Torácico vendido separadamente |
| Freios | Sim, eletromagnéticos inteligentes |
| Velocidade máxima | 7 km/h |
| Joystick | Ambidestro |
| Motor | 2 motores com 200W 24V cada |
| Autonomia | 30 km |
| Bateria | 2 baterias de chumbo ácido 12V38Ah |
| Peso da bateria | 20,5 kg (peso líquido da caixa base + bateria) |
| Medida da caixa unitária (C x L x A) | 94,5 x 40,5 x 84 cm |
| Garantia | Estrutura: 36 meses ; Componentes elétricos: 12 meses; Componentes: 6 meses |

Compre com:




Apoio de Cabeça



Cinto Torácico



Almofada Air Basic



Almofada Air Cell

Cadeira Motorizada D1000

Código: 05587



Escaneie
e assista o
vídeo no
Youtube

CARACTERÍSTICAS E BENEFÍCIOS



Suporta até 135 kg



2 motores
de 340 w



30 km de
autonomia



Rodas Extreme
Mais robustas e
resistentes

ESPECIFICAÇÕES TÉCNICAS

| | |
|--------------------------------------|--|
| Dimensões (C x L x A) | 107 x 64 x 93,5 cm |
| Dimensões dobrada | 78,5 x 38 x 73,5 cm |
| Peso Líquido | 63 kg |
| Material da estrutura/pintura | Alumínio aeronáutico, com pintura epóxi |
| Tipo de estrutura | Fechamento em duplo X |
| Tipo do encosto | Rebatível |
| Estofamento de encosto/assento | Em nylon acolchoado com faixas de tensão, assento com almofada |
| Largura interna entre braços | 48 cm |
| Apoio de braço | Escamoteáveis, com ajuste de altura |
| Apoio de pernas/pedal | Removível, regulagem de altura e apoio no calcanhar |
| Swing-away (rebate de pernas) | Sim, removível e rebatível |
| Anti-tombo | Sim |
| Rodas dianteiras e traseiras | Dianteiras: 8,5"; Traseiras: 13,5" |
| Medida do assento | 45 x 44 cm |
| Cinto de segurança abdominal | Cinto pélvico. Cinto torácico é vendido separadamente |
| Freios | Sim, eletromagnéticos inteligentes |
| Velocidade máxima | 7,7 km/h |
| Joystick | Ambidestro |
| Motor | 2 motores de 340W cada |
| Autonomia | 30 km |
| Bateria | 12V VRLA- 38Ah de chumbo ácido seladas |
| Peso da bateria | 22 kg (peso líquido da caixa base + bateria) |
| Medida da caixa unitária (C x L x A) | 94 x 41 x 82 cm |
| Garantia | Estrutura: 36 meses ; Componentes elétricos: 12 meses; |



Compre com:



Código: 000100087

Apoio de Cabeça




Código: 000100091

Cinto Torácico



Código:
T41: 04760
T42: 05201
T43: 05202

Almofada Air Basic



Código:
T41: 04762
T42: 04763
T43: 04764

Almofada Air Cell

Cadeira Motorizada D3000

Super Light

Código: 0001000550



LANÇA
MENTO

Embarca
em aviões

CARACTERÍSTICAS E BENEFÍCIOS



Suporta até 120 kg



2 motores
de 250 w



Bateria de lítio,
15 km de
autonomia



Dobragem
frontal

ESPECIFICAÇÕES TÉCNICAS


V00

| | |
|--------------------------------------|--|
| Dimensões (C x L x A) | 104 x 62 x 98 cm |
| Peso Líquido | 35 kg |
| Material da estrutura/pintura | Alumínio |
| Tipo de estrutura | Dobragem frontal |
| Tipo do encosto | Rebatível |
| Estofamento de encosto/assento | Oxford |
| Medida do assento | 45 x 45 cm |
| Largura interna entre braços | 47,5 cm |
| Apoio de braço | Rebatível com almofada em PU |
| Apoio de pernas/pedal | Polipropileno |
| Swing-away (rebate de pernas) | Não |
| Anti-tombo | Sim |
| Rodas dianteiras e traseiras | Dianteiras: 8" ; Traseiras: 12" |
| Cinto de segurança abdominal | Cinto pélvico |
| Freios | Sim, eletromagnéticos inteligentes |
| Velocidade | 6 km/h |
| Joystick | Ambidestro |
| Motor | 2 motores com 250W 24V cada |
| Autonomia | 15 km |
| Bateria | 1 bateria de lítio 24V 13Ah |
| Peso da bateria | 2,4 kg |
| Medida da caixa unitária (C x L x A) | 87 x 66 x 46 cm |
| Garantia | Estrutura: 12 meses ; Componentes: 3 meses |

Compre com:



Código:
T41: 05200
T42: 05201
T43: 05202



Código:
T41: 04762
T42: 04763
T43: 04764

Almofada Air Basic

Almofada Air Cell





Cadeira Motorizada

OptimusMed

Código: 0001000361



CARACTERÍSTICAS E BENEFÍCIOS



Suporta até 136 kg



2 motores de 340 w



45 km de autonomia



Possui ajustes de ângulo do encosto 0° 10° 20° 40°

ESPECIFICAÇÕES TÉCNICAS

v00


| | |
|--------------------------------------|---|
| Dimensões (C x L x A) | 112 x 65,5 x 118 cm |
| Dimensões dobrada | 87,5 x 65,5 x 71,5 cm |
| Peso Líquido | 104 kg |
| Material da estrutura/pintura | Em aço carbono, com pintura epóxi |
| Tipo do encosto | Reclinável |
| Estofamento de encosto/assento | Em nylon acolchoado com faixas de tensão |
| Largura interna entre braços | 38 ~ 48 cm |
| Apoio de braço | Com ajuste de altura e de largura |
| Apoio de pernas/pedal | Rebatíveis, com ajuste de altura |
| Swing-away (rebate de pernas) | Sim, removível e rebatível |
| Anti-tombo | Sim |
| Rodas dianteiras e traseiras | Dianteiras: 8,6" ; Traseiras: 14" |
| Medida do assento | 38 a 44 cm |
| Cinto de segurança abdominal | Cinto torácico + pélvico |
| Freios | Sim, eletromagnéticos inteligentes |
| Velocidade máxima | 10 km/h |
| Joystick | Ambidestro |
| Motor | 2 motores de 340W cada |
| Autonomia | 45 km |
| Bateria | 2 baterias de 12V - 52Ah de chumbo ácido seladas |
| Peso da bateria | 30 kg (peso líquido da caixa base + bateria) |
| Medida da caixa unitária (C x L x A) | 102 x 76 x 74 cm |
| Garantia | Estrutura: 36 meses ; Componentes elétricos: 12 meses; Componentes: 6 meses |



Compre com:



Código:
T41: 05200
T42: 05201
T43: 05202



Código:
T41: 04762
T42: 04763
T43: 04764

Almofada Air Basic Almofada Air Cell

Cadeira Motorizada Spacemed

Código: 07041



Home



CARACTERÍSTICAS E BENEFÍCIOS



Suporta até 120 kg



Controle via
smartphone



Bateria de lítio,
20 km de
autonomia



Rodas
omnidirecionais



ESPECIFICAÇÕES TÉCNICAS


V02

| | |
|--------------------------------------|---|
| Dimensões (C x L x A) | 107 x 62 x 92 cm |
| Dimensões dobrada | 89,5 x 62 x 39,5 cm |
| Peso Líquido | 40,5 kg |
| Material da estrutura/pintura | Alumínio com pintura fosca preta |
| Tipo de estrutura | Mecanismo articulado de abertura e fechamento automático |
| Tipo do encosto | Fixo |
| Estofamento de encosto/assento | Almofadado com espuma |
| Largura interna entre braços | 46,5 cm |
| Apoio de braço | Escamoteáveis |
| Apoio de pernas/pedal | Dobrável |
| Swing-away (rebate de pernas) | Não possui |
| Anti-tombo | Sim |
| Rodas dianteiras e traseiras | Dianteiras: 11" ; Traseiras: 9" |
| Medida do assento | 42 x 43 cm |
| Cinto de segurança abdominal | Sim, pélvico e de pernas |
| Freios | Sim, eletromagnéticos inteligentes |
| Velocidade máxima | 6 km/h |
| Joystick | Ambidestro com visor TFT (borracha) |
| Motor | 2 motores - 200W- CC 24V cada um |
| Autonomia | 20 km |
| Bateria | 2 baterias de lítio - CC 24V 20Ah |
| Peso da bateria | 3,5 kg |
| Medida da caixa unitária (C x L x A) | 97,5 x 75,5 x 46,5 cm |
| Garantia | Estrutura: 36 meses ; Componentes elétricos: 12 meses; Componentes: 6 meses |

Compre com:



Código:
T41: 05200
T42: 05201
T43: 05202



Código:
T41: 04762
T42: 04763
T43: 04764


Almofada Air Basic Almofada Air Cell



Cadeira de Rodas Motorizada Scooter Médica

CS

Código: 07038



Escaneie
e assista o
vídeo no
Youtube

CARACTERÍSTICAS E BENEFÍCIOS



Suporta até 150 kg

Suspensões
individuais nas
4 rodas42 km de
autonomia

Motor 320 w

ESPECIFICAÇÕES TÉCNICAS

V07

| | |
|-------------------------------------|---|
| Dimensões aberta (C x L x A) | 130 x 59 x 128 cm |
| Peso Líquido | 96 kg |
| Material da estrutura/pintura | Aço, carenagem em ABS |
| Tipo da estrutura | Dobrável e desmontável |
| Tipo do encosto | Acolchoado em corino |
| Estofamento de assento | Almofadado, revestido em corino, giratório e com 4 níveis de ajuste na altura |
| Apoio de braço | Removível, rebatível com ajuste de largura |
| Anti-tombo | Sim |
| Rodas dianteiras e traseiras | 10" e pneu inflável |
| Medida do assento | 48 x 50 cm |
| Cinto de segurança abdominal | Sim, cinto pélvico |
| Freio | Sim, eletromagnéticos inteligentes |
| Velocidade máxima | 10 km/h |
| Joystick | Com ajuste de velocidade e indicador de seta |
| Motor | 2 motores - 320w cada |
| Autonomia | 42 km |
| Bateria | 2 baterias - 12V-52Ah de chumbo ácida seladas |
| Peso da bateria | 26 kg (peso líquido da caixa base + bateria) |
| Medida - Caixa unitária (C x L x A) | 156 x 62 x 61,5 cm |
| Garantia | Estrutura: 12 meses; Componentes: 6 meses |

Compre com:



Almofada Air Basic



Almofada Air Cell

Cadeira de Rodas Motorizada Scooter Médica

LB

Código: 06496



Home



CARACTERÍSTICAS E BENEFÍCIOS



Suporta até 136 kg



Suspensões traseiras individuais



12 km de autonomia



Motor 270 w

ESPECIFICAÇÕES TÉCNICAS


V11

| | |
|-------------------------------------|---|
| Dimensões aberta (C x L x A) | 106,5 x 47 x 103 cm |
| Peso Líquido | 46 kg |
| Material da estrutura/pintura | Aço, com carenagem em ABS |
| Tipo da estrutura | Dobrável e desmontável |
| Tipo do encosto | Acolchoado em corino |
| Estofamento de assento | Almofadado, revestido em corino, giratório e com 4 níveis de ajuste na altura |
| Apoio de braço | Removível com ajuste de largura |
| Anti-tombo | Sim |
| Rodas dianteiras e traseiras | 7,5" e pneu maciço, antiderrapantes e antifuro |
| Medida do assento | 43,5 x 41 cm |
| Cinto de segurança abdominal | Não |
| Freio | Sim, eletromagnéticos inteligentes |
| Velocidade máxima | 8 km/h |
| Joystick | Sim, com ajuste de velocidade |
| Motor | 2 motores - 270w cada |
| Autonomia | 12 km |
| Bateria | 2 baterias - 12V-15Ah de chumbo ácida seladas |
| Peso da bateria | 9 kg (peso líquido da caixa base + bateria) |
| Medida - Caixa unitária (C x L x A) | 113 x 51 x 54 cm |
| Garantia | Estrutura: 12 meses; Componentes: 6 meses |

Compre com:



Código:
T41: 05200
T42: 05201
T43: 05202



Código:
T41: 04762
T42: 04763
T43: 04764

Almofada Air Basic

Almofada Air Cell



Poltrona Leito do Vovô Elevamed

Código: 06867



Home



CARACTERÍSTICAS E BENEFÍCIOS



Suporta até 115 kg



Reclina 147°
semi leito, ideal
para descanso e
sono tranquilo



Maior assento
da categoria



Possui elevação
de até 26°, alivia
os esforços do
joelho

ESPECIFICAÇÕES TÉCNICAS

V00

| | |
|-------------------------------------|--|
| Dimensões (C x L x A) | 87 x 80 x 110 cm 164 x 80 x 110 cm reclinada |
| Comprimento não reclinada | 87 cm |
| Comprimento reclinada | 164 cm |
| Altura do encosto | 76 cm |
| Peso Líquido | 40 kg |
| Material da estrutura/pintura | Aço carbono com pintura epóxi preta |
| Medida do assento | 52 x 54 cm |
| Estofamento | Em couro e espuma |
| Grau máx de inclinação encosto | Até 147° horizontal |
| Grau máx de inclinação elevada | Até 26° |
| Fonte de alimentação bivolt | 100-240VAC - 50/60Hz - 2A Saída BIVOLT: 29VDC - 1.8A - Potência 52.2W |
| Informações do controle | Eleva e reclina |
| Medida - Caixa unitária (C x L x A) | 76,5 x 65,5 x 82 cm |
| Garantia | Estrutura: 12 meses ; Demais componentes: 3 meses |



Almofada Air Basic

Código: 05200 - 42 x 42 x 06 cm ;
05201 - 46 x 41 x 06 cm ;
05202 - 46 x 46 x 06 cm



CARACTERÍSTICAS E BENEFÍCIOS



Suporta até 120 kg



25 células independentes



Melhor distribuição em ponto de pressão



Previne lesão por pressão

ESPECIFICAÇÕES TÉCNICAS


V01

| | |
|--|--|
| Dimensões Inflado 42 x 42 x 06 (C x L x A) | 42 x 42 x 6 cm |
| Dimensões Inflado 46 x 41 x 06 (C x L x A) | 46 x 41 x 6 cm |
| Dimensões Inflado 46 x 46 x 06 (C x L x A) | 46 x 46 x 6 cm |
| Peso líquido 42 x 42 x 06 | 0,27 kg |
| Peso líquido 46 x 41 x 06 | 0,28 kg |
| Peso líquido 46 x 46 x 06 | 0,31 kg |
| Composição | Almofada: TPU ; Válvula de inflação: latão niquelado Capa: Nylon e velcro |
| Células | 25 células independentes que previnem ulcerações e escaras |
| Válvula | Latão niquelado |
| Medida - Caixa unitária (C x L x A) | 42 x 42 x 06: 43,5 x 4,5 x 43 cm 46 x 41 x 06: 47,5 x 4,5 x 47 cm ; 46 x 46 x 06: 47,5 x 4,5 x 47,5 cm |
| Garantia | 12 meses para almofada ; 6 meses para capa |



Almofada Air Cell

Código: 04762 - 40 x 40 x 09 cm ;
04763 - 46 x 40 x 09 cm ;
04764 - 46 x 46 x 09 cm



CARACTERÍSTICAS E BENEFÍCIOS



Suporta até 120 kg



2 compartimentos
de alívio de pressão



Melhor
distribuição em
ponto de pressão



Previne e trata
lesão por pressão

ESPECIFICAÇÕES TÉCNICAS

V01

| | |
|--|--|
| Dimensões Inflado 40 x 40 x 09 (C x L x A) | 40 x 40 x 9 cm |
| Dimensões Inflado 46 x 40 x 09 (C x L x A) | 46 x 40 x 9 cm |
| Dimensões Inflado 46 x 46 x 09 (C x L x A) | 46 x 46 x 9 cm |
| Peso líquido 40 x 40 x 09 | 1,35 kg |
| Peso Líquido 46 x 40 x 09 | 1,50 kg |
| Peso líquido 46 x 46 x 09 | 1,70 kg |
| Composição | Almofada: Borracha de PVC ; Válvula de inflação: latão niquelado Capa Nylon e Velcro |
| Células | Câmara dupla com células interconectadas em 2 zonas de alívio de pressão |
| Medida - Caixa unitária (C x L x A) | 40 x 40 x 09: 42,5 x 9,5 x 43 cm ; 46 x 46 x 09: 48 x 9,5 x 43 cm ; 46 x 46 x 09: 48,5 x 9,5 x 48 cm |
| Garantia | 12 meses almofada ; 6 meses capa |



Home

Colchão Pneumático Air Plus

Código : 05516-(220v) ; Código : 05517 (127v)
Código : 05518 (Colchão Avulso)



CARACTERÍSTICAS E BENEFÍCIOS



Suporta até 135 kg



Baixo consumo de energia



Previne lesão por pressão



Não gera interferências no marcapasso

ESPECIFICAÇÕES TÉCNICAS

V08

| | |
|-------------------------------------|---|
| Dimensões inflado (C x L x A) | 230 x 90 x 7 cm |
| Peso Líquido Kit | 2,90 kg |
| Composição | Colchão em PVC, capa do motor em polipropileno, motor em plástico ABS e componentes eletrônicos, mangueira de ar de dupla conexão motor/colchão em PVC e kit de reparos |
| Quantidade de células | 130 células |
| Frequência do motor | 10 VA / 60 Hz |
| Volume do ar | 6 - 7 L /min |
| Pressão de saída | 70 a 130 mmHG |
| Tensão elétrica | 127v ou 220v |
| Medida - Caixa unitária (C x L x A) | 25 x 17 x 16 cm |
| Garantia | Motor: 24 meses; Componentes: 6 meses |



Compre avulso:



Colchão Air Plus

Colchão Pneumático Air Tube

Código: 06736 (127v) | Código : 06737 (220v)
Código : 06896 (Colchão Avulso)



CARACTERÍSTICAS E BENEFÍCIOS



Suporta até 150 kg



Tubos independentes



Previne e trata lesão por pressão



Não gera interferência no marcapasso

ESPECIFICAÇÕES TÉCNICAS

V06

| | |
|-------------------------------------|---|
| Dimensões inflado (C x L x A) | 190 x 82 x 8 cm |
| Peso Líquido Kit | 4,2 kg |
| Composição | Colchão em nylon PVC resistente impermeável e motor em polipropileno. |
| Frequência do motor | 10 VA / 60 Hz |
| Volume do ar | 6 L/min |
| Pressão de saída | 70 a 130 mmHG |
| Tensão elétrica | 127v ou 220v |
| Medida - Caixa unitária (C x L x A) | 18,5 x 26 x 39,5 cm |
| Garantia | Motor: 24 meses; Componentes: 6 meses |



Compre avulso:



Código: 06896

Tubo Air Tube Avulso



Cama Hospitalar 2 Movimentos

DX2

Código: 06250

Home



CARACTERÍSTICAS E BENEFÍCIOS



Suporta até 180 kg



Rodas blindadas



Freio Dupla Ação



Manivelas rebatíveis em aço inox



ESPECIFICAÇÕES TÉCNICAS

V07

| | |
|--|--|
| Dimensões (C x L x A) | 200 x 96 x 95 cm |
| Peso Líquido | 39,5kg |
| Material da estrutura/pintura | Aço carbono |
| Altura da grade lateral erguida ao leito | 34 cm |
| Largura e profundidade do leito | 80 x 190 cm |
| Rodízios | 5", 4 rodízios com freio dupla ação |
| Empilhamento de embalagem | 7 caixas equivalente a 1 da concorrência |
| Medida - Caixa unitária (C x L x A) | 202 x 95,5 x 12,5 cm |
| Garantia | 12 meses |



Posição Sentado



Posição Semi-Fowler



Posição Cardíaco



Posição Flexão



Posição Fowler

Compre com:



Colchão Air Plus

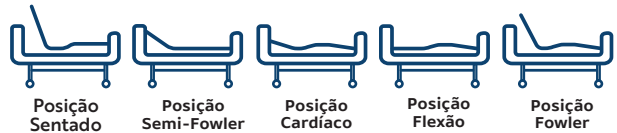


Colchão Air Tube

Cama Hospitalar 3 movimentos

DX3

Código: 06855



CARACTERÍSTICAS E BENEFÍCIOS



Suporta até 200 kg



Rodas blindadas



Cabeceira e peseiras para acesso rápido



Grade lateral rebatíveis

ESPECIFICAÇÕES TÉCNICAS

V08

| | |
|--|---|
| Dimensões (C x L x A) | Mín: 211 x 97 x 87 cm Máx: 211 x 97 x 112 cm |
| Peso Líquido | 60,7 kg |
| Material da estrutura/pintura | Aço carbono, pintura epóxi, e ajuste de elevação manual |
| Altura da grade lateral erguida ao leito | 29,5 cm |
| Largura e profundidade do leito | 88 x 220 cm |
| Rodízios | 5", 4 rodízios com freio |
| Empilhamento de embalagem | 4 caixas equivalente a 1 da concorrência |
| Medida - Caixa unitária (C x L x A) | 203,5 x 92 x 30 cm |
| Garantia | 12 meses |

1 PRODUTO
2 POSSIBILIDADES

DX3 Manual
Código: 06855



+

DX Home
Código: 00100855



Compre com:



Colchão Air Plus




Colchão Air Tube

Kit DX Home

Código: 0001000855



Home



*Não acompanha a cama.

CARACTERÍSTICAS E BENEFÍCIOS



Compatível com a cama DX3



Kit composto por: Cabeceira, peseira, lateral côncava e lateral simples



Painéis em MDF, elegância e durabilidade



Fácil instalação

ESPECIFICAÇÕES TÉCNICAS

V00

| | |
|--------------------------------------|---|
| Dimensões da cabeceira (L x A) | 101 x 60 |
| Dimensões da peseira (L x A) | 101 x 55 |
| Dimensões da lateral côncava (L x A) | 100 x 23 |
| Dimensões da lateral simples (L x A) | 101 x 23 |
| Peso Líquido | 28 kg |
| Componentes | Cabeceira, peseira, lateral côncava e lateral simples |
| Material da estrutura/pintura | Lamina de MDF que representa madeira crua |
| Garantia | 6 meses |

1 PRODUTO
2 POSSIBILIDADES

DX3 Manual
Código: 06855



+

DX Home
Código: 0001000855



+

Andador em Alumínio D10 POP

Código: 0001000494



CARACTERÍSTICAS E BENEFÍCIOS



Suporta até 130 kg



Regulagem por
pino click

2 barras

3x1

Fixo, móvel e
articulado

ESPECIFICAÇÕES TÉCNICAS

V06

| | |
|---|---|
| Dimensões aberta (C x L x A) | Mín: 55 x 47,5 x 77 cm Máx: 55 x 47,5 x 95 cm |
| Dimensões dobrada (C x L x A) | 48 x 10 x 95 cm |
| Peso líquido | 2,5 kg |
| Material da estrutura/pintura | Alumínio, barra dupla de conexão em aço carbono com pintura epóxi cinza |
| Regulagem de altura | 8 níveis de regulagem de altura |
| Bolsa | Não possui |
| Rodas dianteiras/traseiras | Rodas dianteiras vendidas separadamente |
| Freios | Não |
| Medida do pacote individual (C x L x A) | 59,5 x 53 x 11 cm |
| Garantia | Estrutura: 6 meses; Componentes: 3 meses |

Compre com:



Código: 05426

Par de Rodas



Código: 05204

Ponteira 28 mm



D10

Código: 05203



CARACTERÍSTICAS E BENEFÍCIOS



Suporta até 150 kg



Regulagem por pino click



3 barras



Fixo, móvel e articulado



ESPECIFICAÇÕES TÉCNICAS

V05

| | |
|---|---|
| Dimensões aberta (C x L x A) | Mín: 53 x 51 x 77 Máx: 53 x 51 x 95 cm |
| Dimensões dobrada (C x L x A) | 51 x 79,5 x 10 cm |
| Peso líquido | 2,5 kg |
| Material da estrutura/pintura | Alumínio fosco anodizado, barra dupla de conexão em aço carbono com pintura epóxi cinza |
| Regulagem de altura | 8 níveis |
| Bolsa | Não |
| Rodas dianteiras/traseiras | Rodas dianteiras vendidas separadamente |
| Freios | Não |
| Medida do pacote individual (C x L x A) | 60 x 61 x 11 cm |
| Garantia | Estrutura: 6 meses; Componentes: 3 meses |

Compre com:



Par de Rodas




Ponteira 28 mm

Andador 3 Rodas

D11

Código: 0001000098



CARACTERÍSTICAS E BENEFÍCIOS



Suporta até 100 kg



Dobrável e desmontável



Acompanha bolsa



Sistema de freio fácil

ESPECIFICAÇÕES TÉCNICAS

V04

| | |
|--------------------------------------|---|
| Dimensões aberta (C x L x A) | Mín: 60 x 60 x 82 cm Máx: 60 x 60 x 100 cm |
| Dimensões dobrada (C x L x A) | 63 x 28 x 82 cm |
| Peso líquido | 6,1 kg |
| Material da estrutura/pintura | Aço dobrável, com 7 níveis de regulagem de altura |
| Bolsa | Couro sintético de 13 L |
| Rodas dianteiras/traseiras | 8" |
| Freios | De Dupla ação, estacionário com trava ou pressão manual |
| Medida da caixa unitária (C x L x A) | 70,5 x 15,5 x 40 cm |
| Garantia | Estrutura: 6 meses; Componentes: 3 meses |





CARACTERÍSTICAS E BENEFÍCIOS



Suporta até 110 kg



Dobrável e desmontável



Único com regulagem de roda



Sistema de freio fácil

ESPECIFICAÇÕES TÉCNICAS

V03


| | |
|--------------------------------------|--|
| Dimensões aberta (C x L x A) | Mín: 81 x 64 x 87 cm Máx: 81 x 64 x 106 cm |
| Peso líquido | 8 kg |
| Material da estrutura/pintura | Alumínio dobrável, com 8 níveis de regulagem de altura |
| Bolsa | Em nylon |
| Rodas dianteiras/traseiras | 8" |
| Freios | Freios de dupla ação, estacionária, de trava ou pressão manual |
| Medida da caixa unitária (C x L x A) | 57 x 17 x 59 cm |
| Garantia | Estrutura: 12 meses; Componentes: 3 meses |



Andador em Alumínio

D14

Código: 06856



Escaneie e assista o vídeo no Youtube

CARACTERÍSTICAS E BENEFÍCIOS



Suporta até 135 kg



Dobrável e desmontável



Suporte de bengala ou guarda-chuva



Sistema de freios com dupla ação

ESPECIFICAÇÕES TÉCNICAS

V04

| | |
|--------------------------------------|--|
| Dimensões aberta (C x L x A) | Mín: 67 x 62 x 80 cm Máx: 67 x 62 x 95 cm |
| Dimensões dobrada (C x L x A) | 67 x 26 x 81 cm |
| Peso líquido | 8 kg |
| Material da estrutura/pintura | Alumínio dobrável, e 7 níveis de regulagem |
| Bolsa | Sim |
| Rodas dianteiras/traseiras | 8" |
| Freios | Freios de dupla ação, estacionária, de trava ou pressão manual |
| Medida da caixa unitária (C x L x A) | 63 x 29 x 37 cm |
| Garantia | Estrutura: 12 meses ; Componentes: 3 meses |

Compre com:



Bengala D8



Bengala D9



Andador em Alumínio

D15

Código: 06871



Escaneie
e assista o
vídeo no
Youtube

CARACTERÍSTICAS E BENEFÍCIOS



Suporta até 135 kg



Dobrável
e desmontável



Suporte de
bengala ou
guarda-chuva

2x1

Andador e
cadeira de
transporte



ESPECIFICAÇÕES TÉCNICAS

V06

| | |
|--------------------------------------|--|
| Dimensões aberta (C x L x A) | Mín: 94 x 62 x 89 cm Máx: 94 x 62 x 102 cm |
| Dimensões dobrada (C x L x A) | 71 x 39 x 88 cm |
| Peso líquido | 8,5 kg |
| Material da estrutura/pintura | Alumínio dobrável, com 6 níveis de regulagem de altura |
| Bolsa | Sim |
| Rodas dianteiras/traseiras | 8" |
| Freios | Freios de dupla ação, estacionária, de trava ou pressão manual |
| Apoio de pés | Rebatível e removível |
| Medida da caixa unitária (C x L x A) | 48,5 x 25 x 57 cm |
| Garantia | Estrutura: 12 meses ; Componentes: 3 meses |

Compre com:

Código:
05396



Bengala D8

Código:
06243



Bengala D9

Muleta Canadense Desmontável

D6

Com Mola

Código: 05394



CARACTERÍSTICAS E BENEFÍCIOS



Par suporta até 130 kg



Desmontável e compacta



Regulagem de altura com pino click



Molas para absorver o impacto

ESPECIFICAÇÕES TÉCNICAS

V00

| | |
|-------------------------------------|---|
| Dimensões (C x L x A) | Mín: 16 x 11,5 x 100 cm Máx: 16 x 11,5 x 124 cm |
| Peso Líquido | 0,5 kg |
| Material da estrutura/pintura | Alumínio, borracha, aço e polipropileno |
| Apoio de estrutura | Ergonômico, em polipropileno e ponta refletora |
| Medida - Caixa unitária (C x L x A) | 61x 34 x 21,5 cm |
| Garantia | 3 meses |



Compre com:
Ponteira 19 mm



Código: 05397



Muleta Axilar

D7

Código: 06953

**CARACTERÍSTICAS
E BENEFÍCIOS**Par suporta
até 130 kg3 tamanhos
em 1 produtoRegulagem de
altura com pino
clickApoio de mão e
axila anatômico**ESPECIFICAÇÕES TÉCNICAS**

V04

| | |
|-------------------------------------|--|
| Dimensões (C x L x A) | Mín: 5 x 20 x 100 cm Máx: 5 x 20 x 150 cm |
| Peso líquido | 0,8 kg |
| Material da estrutura/pintura | Estrutura de alumínio, apoio de mão em borracha TPR, apoio de axila recoberto em EVA |
| Apoio de mão | 3 níveis de altura |
| Apoio de axilas | 8 níveis de altura |
| Apoio de estrutura | 9 níveis de altura |
| Medida - Caixa unitária (C x L x A) | 55 x 30 x 33,5 cm |
| Garantia | 3 meses |



Compre com:



Código: 05397

Ponteiros
19mm

Código: 07069

Ponteiros
19mm articuladas

Bengala Tipo T

D8

Código: 05396



CARACTERÍSTICAS E BENEFÍCIOS



Suporta até 90 kg



Alça para punho



Regulagem de altura com pino click



Apoio de mão anatômico

ESPECIFICAÇÕES TÉCNICAS

V05

| | |
|----------------------------------|--|
| Dimensões (L x A) | Mín: 13,5 x 75 cm Máx: 13,5 x 100 cm |
| Peso Líquido | 0,35 kg |
| Material da estrutura/pintura | Alumínio anodizado, cromado |
| Apoio de mão | Sim |
| Ajuste de altura | 10 níveis de altura |
| Pés | Possui 1 pé ajustável, com 1 ponteira 19mm |
| Medida - Caixa master(C x L x A) | 67 x 16 x 15 cm |
| Garantia | 3 meses |



Compre com:

Ponteira 19 mm



Código: 05397

Bengala 4 Pontas

D9

Código: 06243

CARACTERÍSTICAS
E BENEFÍCIOS

Suporta até 90 kg

Regulagem
ambidestraRegulagem de
altura com pino
clickApoio de mão
anatômico

ESPECIFICAÇÕES TÉCNICAS

V05

| | |
|-----------------------------------|--|
| Dimensões (C x L x A) | Mín: 15,5 x 21 x 73 cm Máx: 15,5 x 21 x 95 cm |
| Peso líquido | 0,8 kg |
| Material da estrutura/pintura | Alumínio anodizado, cromado |
| Apoio de mão | Sim |
| Apoio de estrutura | Base ambidestra em aço carbono com pintura Epóxi preta |
| Ajuste de altura | 10 níveis de altura |
| Pés | 4 pés, com ponteiros 16mm |
| Medida - Caixa master (C x L x A) | 72 x 30,5 x 36 cm |
| Garantia | 3 meses |



Compre com:





Ponteira 22mm

Código: 06396

Guincho Hidráulico D5000

Código: 05718



Escaneie
e assista o
vídeo no
YouTube



CARACTERÍSTICAS E BENEFÍCIOS



Suporta até 180 kg



Menor esforço
físico do cuidador



Freio de
dupla ação



Segurança
ao transportar

ESPECIFICAÇÕES TÉCNICAS

V11

| | |
|-------------------------------------|---|
| Dimensões aberta (C x L x A) | Mín: 115 x 60 x 143 cm Máx: 115 x 120 x 212 cm |
| Peso Líquido | 41 kg |
| Material da estrutura/pintura | Estrutura principal, pistão e estrutura do rodízio em aço carbono e com pintura epóxi e EVA |
| Freios | Rodízios traseiros |
| Alças de regulação | 4 alças, vermelho nível 1, amarelo nível 2, azul nível 3 e preto nível 4 |
| Amplitude dos garfos | Mín: 47 cm Máx: 123cm |
| Cesto | Reforçado de nylon, tamanho médio. Disponível para compra nos tamanhos P, M e G |
| Medida - Caixa unitária (C x L x A) | 132 x 67 x 31,5 cm |
| Garantia | Estrutura: 12 meses; Componentes: 6 meses |



Compre com:



Código: 06397
Cesto P



Código: 06399
Cesto G

Tabela Técnica de

| Nome Do Produto | Medidas Caixa unitária (C x L x A) | Peso Bruto | EAN(Produto) | Caixa Master (Unidade) |
|--------------------------------------|--|---------------------------------------|--|------------------------|
| Almofada Air Basic | T41: 43,5 x 4,5 x 43 cm T42: 47,5 x 4,5 x 47 cm T43: 47,5 x 4,5 x 47,5 cm | 0,85 kg 0,90 kg 0,95 kg | T41: 7898952570213 T42: 7898952570220 T43: 7898952570237 | - |
| Almofada Air Cell | T41: 42,5 x 9,5 x 43 T42: 48 x 9,5 x 43 T43: 48 x 9,5 x 48 | 1,35 kg 1,5 kg 1,7 kg | T41: 7898952570183 T42: 7898952570190 T43: 7898952570206 | - |
| Andador D10 | 60 x 61 x 11 cm (pacote individual) | 2,5 kg | 7898952570244 | 4 |
| Andador D10 POP | 59,5 x 53 x 11 cm (pacote individual) | 2,5 kg | 7908607308839 | 4 |
| Andador 3 Rodas D11 | 70,5 x 15,5 x 40cm | 6,75 kg | 7908607305937 | - |
| Andador D12 | 57 x 17 x 59 cm | 9 kg | 7908607305975 | - |
| Andador D14 | 63 x 29 x 37 cm | 9 kg | 7898952570800 | - |
| Andador D15 | 48,5 x 25 x 57 cm | 9,5 kg | 7898952570961 | - |
| Banqueta de Banho D1 | 58 x 11 x 34cm | 2,5 kg | 7898952570336 | - |
| Banqueta de Banho D2 | 57 x 13 x 35 cm | 3 kg | 7898952570329 | - |
| Banqueta de Banho D3 | 59 x 13,5 x 37,5 cm | 3,5 kg | 7898952570312 | - |
| Bengala Tipo T D8 | - | - | 7898952570251 | 10 |
| Bengala 4 Pontas D9 | - | - | 7898952570619 | 10 |
| Cadeira de Banho D30 | 51 x 17 x 42,5 cm | 6 kg | 7898952570794 | - |
| Cadeira de Banho D40 | 52 x 18,5 x 45 cm | 6,8 kg | 7898952570374 | - |
| Cadeira de Banho D45 | 54 x 18 x 61 cm | 7,5 kg | 7908607300000 | - |
| Cadeira de Banho D50 | 55 x 20 x 71,5 cm | 10 kg | 7898952570367 | - |
| Cadeira de Banho D55 | 52 x 18 x 62 cm | 6,15 kg | 7908607308679 | - |
| Cadeira de Banho D60 | 59,5 x 25 x 54 cm | 8,5 kg | 7898952570350 | - |
| Cadeira de Banho D65 | 61 x 33 x 72 cm | 14 kg | 7908607307979 | - |
| Cadeira de Banho D70 | 82 x 36 x 69 cm | 22 kg | 7908607305807 | - |
| Cadeira de Banho Infantil Concha | 84 x 18 x 62 cm | 6,5 kg | 7908607307962 | - |
| Cadeira de Rodas D100 POP | - | - | - | - |
| Cadeira de Rodas D100 | 78 x 25 x 75,5 cm | 16,5 kg | 7898952570435 | - |
| Cadeira de Rodas D400 | T40: 82 x 29 x 77,5 cm T44: 82 x 29 x 78 cm T46: 82 x 29,5 x 78 cm T48: 82,5 x 29 x 78 cm | 22,4 kg 22,60 kg 23 kg 23 kg | 7898952570459 7898952570466 7898952570473 7898952570756 | - |
| Cadeira de Rodas D500 | 85,5 x 33,5 x 93 cm | 29,5 kg | 7898952570893 | - |
| Cadeira de Rodas D600 POP | 78 x 38 x 80 cm | 15,7 kg | 7908607309904 | - |
| Cadeira de Rodas D600 | 82 x 32 x 94 cm | 17 kg | T40: 7898952570640 T44: 7898952570657 T46: 7898952570664 T48: 7898952570671 | - |
| Cadeira de Rodas D700 | T40: 92 x 34 x 102 cm T44: 92 x 35 x 101,5 cm T48: 92 x 34 x 102 cm | 23,6 kg 23,8 kg 23,8 kg | T40: 7908607307320 T44: 7908607307337 T48: 7908607307344 | - |
| Cadeira de Rodas D750 | 74 x 39 x 76 cm | 31 kg | 7908607309409 | - |
| Cadeira de Rodas M2 Max Moving | 74 x 63 x 63 cm | - | T40: 7908607309058 T42: 7908607309089 T43: 7908607309126 | - |
| Cadeira Motorizada D800 | 78 x 39 x 79 cm | 45 kg | 7908607305753 | - |
| Cadeira Motorizada D900 | 94,5 x 40,5 x 84 cm | 60,5 kg | 7898952570855 | - |
| Cadeira Motorizada D1000 | 94 x 41 x 82 cm | 71 kg | 7898952570398 | - |
| Cadeira Motorizada D1000 Power Force | 81 x 49 x 82cm | - | 7908607309713 | - |
| Cadeira Motorizada D3000 | 87 x 66 x 46 cm | 36 kg | 7908607309072 | - |
| Cadeira Motorizada Optimusmed | 102 x 76 x 74 cm | 134 kg | 7908607307993 | - |
| Cadeira Motorizada Spacemed | 97,5 x 75,5 x 46,5 cm | 49 kg | 7908607305258 | - |
| Cadeira de Transferência D80 | 89 x 56 x 32 cm | 31 kg | 7908607300161 | - |
| Cadeira de Transporte D90 | 54 x 24,5 x 74 cm | 12 kg | 7908607305609 | - |
| Cama Hospitalar DX2 | 202 x 95,5 x 12,5 cm | 43,2 kg | 7898952570596 | - |
| Cama Hospitalar DX3 | 203,5x92x30 cm | 67 kg | 7898952570428 | - |
| Colchão Air Plus | 25 x 17 x 16 cm | 2,8 kg | 220: 7898952570107 127: 7898952570114 Avulso: 7898952570121 | 5 kits 2 avulsos |
| Colchão Air Tube | 18,5 x 26 x 39,5 cm | 4,8 kg | 220: 789852570879 127: 789852570886 Avulso: 80795959002 | 5 kit 2 avulsos |
| Guincho Hidráulico D5000 | 132 x 67 x 31,5 cm | 46,5 kg | 7898952570343 | - |
| Muleta Canadense D6 | - | - | 7898952570275 | 5 pares |
| Muleta Auxiliar D7 | - | - | 7908607300147 | 5 pares |
| Poltrona Elevamed | 76,5 x 65,5 x 82 cm | 45 kg | - | - |
| Scooter Elétrica CS | 156 x 62 x 61,5 cm | 107,6 kg | 7908607304541 | - |
| Scooter Elétrica LB | 113 x 51 x 54 cm | 52 kg | 7898952570862 | - |

Tabela Técnica de

| Medidas da Caixa Master | Peso Caixa Master | EAN (Caixa Master) | INMETRO | ANVISA | NCM |
|---|-------------------------------|--|---|-------------------------------------|------------|
| - | - | - | n/a | - | - |
| - | - | - | n/a | 80795950003 | 8714.20.00 |
| 54 x 30 x 44 cm | 11,5 cm | 17898952570241 | n/a | 80795950046 | 9021.10.10 |
| 54 x 27,5 x 81 cm | 11,5 kg | 17908607308836 | n/a | 80795950046 | 9021.10.10 |
| - | - | - | n/a | 80795950049 | 9021.10.10 |
| - | - | - | n/a | 80795950049 | 9021.10.10 |
| - | - | - | n/a | 80795950053 | 9021.10.10 |
| - | - | - | n/a | 80795950053 | 9021.10.10 |
| - | - | - | n/a | 80795950052 | 9401.79.00 |
| - | - | - | n/a | 80795950052 | 9401.79.00 |
| - | - | - | n/a | 80795950052 | 9401.79.00 |
| 67 x 16 x 15 cm | 4 kg | 17898952578258 | n/a | 80795950055 | 6602.00.00 |
| 72 x 30 x 36 cm | 8,4 kg | 17898952570616 | n/a | 80795950055 | 6602.00.00 |
| - | - | - | n/a | 80795950045 | 8713.10.00 |
| - | - | - | n/a | 80795950045 | 8713.10.00 |
| - | - | - | n/a | 80795950045 | 8713.10.00 |
| - | - | - | n/a | 80795950045 | 8713.10.00 |
| - | - | - | n/a | 80795950051 | 8713.10.00 |
| - | - | - | n/a | 80795950051 | 8713.10.00 |
| - | - | - | n/a | 80795950051 | 8713.10.00 |
| - | - | - | MED 2531-24-01 | 80795950064 | 8713.10.00 |
| - | - | - | n/a | 80795950060 | 9401.79.00 |
| - | - | - | n/a | 80795950061 - CA | 8713.10.00 |
| - | - | - | BRA21/00313 | 80795950032 | 8713.10.00 |
| - | - | - | BRA21/00313 | 80795950032 | 8713.10.00 |
| - | - | - | Em deferimento | Em deferimento | 8713.10.00 |
| - | - | - | BRA/20/01484 | 80795950023 | 8713.10.00 |
| - | - | - | TUV 23.1369 | 80795950058 | 8713.10.00 |
| - | - | - | - | - | - |
| - | - | - | Em andamento | Em andamento | 8713.90.00 |
| - | - | - | MED 1820-23-02 - V MED 2351-24-03 - CA | 80795950054 - V 80795950062 - CA | 8713.90.00 |
| - | - | - | TÜV 24.0094 | 80795950017 | 8713.90.00 |
| - | - | - | TÜV 24.0094 | 80795950017 | 8713.90.00 |
| - | - | - | - | - | 8713.10.00 |
| - | - | - | Em deferimento | Em deferimento | 8713.90.00 |
| - | - | - | Em andamento | Em andamento | 8713.90.00 |
| - | - | - | MED 1830-23-01 | 80795950047 | 8713.90.00 |
| - | - | - | n/a | 80795950038 | 8713.90.00 |
| - | - | - | n/a | 80795950042 | 8713.10.00 |
| - | - | - | n/a | 80795950048 | 9402.90.20 |
| - | - | - | n/a | 80795950048 | 9402.90.20 |
| 88 x 26,5 x 18,5 cm 88 x 26,5 x 18,5 cm 35,5 x 52,5 x 18,5 cm | 14,5 kg 14,5 kg 18,2 kg | 17898952570104 17898952570111 17898952570128 | TUV 22.0924 - F BRA20/01985 - S | 80795950001 - S 80795950041- F | 9019.10.00 |
| 29 x 39 x 42,5 cm | 10,2 kg | 17898952570876 17898952570883 7898952570923 | TUV 22.0924 - F BRA20/01985 - S | 80795950041 - F 80795950001 - S | 9019.10.00 |
| - | - | - | MED 2451-24-01 | 80795959003 | 8713.10.00 |
| 61x34x21,5 cm | 6,15 kg | 17898952570272 | n/a | 80795950043 | 9021.10.10 |
| 55 x 30 x 33,5 cm | 9 kg | 17908607300144 | n/a | 880795950043 | 9021.10.10 |
| - | - | - | n/a | n/a | 9401.49.00 |
| - | - | - | BRA22/00712 | 80795950036 | 8713.90.00 |
| - | - | - | BRA22/00712 | 80795950036 | 8713.90.00 |







A linha **Health Care** atende as principais necessidades quando falamos sobre prevenção e qualidade de vida, inclui produtos de alta tecnologia que visam facilitar o monitoramento da saúde de seus usuários.



Monitor de Pressão de Braço com Voz Super

Código: 06733



CARACTERÍSTICAS E BENEFÍCIOS



Resultados por voz

3x1

Pressão, pulsação e arritmia em um só toque



2 usuários com 192 memórias cada



Análise inteligente: média das 3 últimas medições

ESPECIFICAÇÕES TÉCNICAS

VO6

| | |
|---|--|
| Dimensões (C x L x A) | 8 x 11 x 14 cm |
| Peso Líquido | 0,29 kg |
| Composição | ABS - Display LCD - Circuito eletrônico e braçadeira em nylon com velcro |
| Desligamento automático | Automático após 5 min |
| Mede pulsação | Sim |
| Braçadeira | 22 - 42 cm |
| Faixa de operação | + 5 - 40 C° |
| Ícone no visor indicando posição do braço | Sim |
| Indicativo de pressão de risco | Sim |
| Fonte de alimentação | 4 pilhas AA e DC1,5V*4 |
| Medida - Caixa unitária (C x L x A) | 13 x 10,5 x 16,5 cm |
| Garantia | 5 anos |



Monitor de Pressão de Braço com Voz Ultra Max

Código: 07035



CARACTERÍSTICAS E BENEFÍCIOS



Resultados por voz



Pressão, pulsação e arritmia em um só toque



2 usuários com 150 memórias



Análise inteligente: média das 3 últimas medições

ESPECIFICAÇÕES TÉCNICAS

V03

| | |
|---|--|
| Dimensões (C x L x A) | 14 x 8 x 15 cm |
| Peso Líquido | 0,15 kg |
| Composição | ABS - Display LCD - Circuito eletrônico e braçadeira em nylon com velcro |
| Desligamento automático | Automático após 5 min |
| Mede pulsação | Sim |
| Braçadeira | 22 ~ 36 cm |
| Faixa de operação | + 5 ~ 40C° |
| Ícone no visor indicando posição do braço | Sim |
| Indicativo de pressão de risco | Sim |
| Fonte de alimentação | 3 pilhas AAA - 4,5V |
| Medida - Caixa unitária (C x L x A) | 13 x 8,5 x 19,4 cm |
| Garantia | 5 anos |



Monitor de Pressão de Pulso Super

Código: 06734



CARACTERÍSTICAS E BENEFÍCIOS



Com sensor de movimento para melhor aferição



Pressão, pulsação e arritmia em um só toque



192 memórias para um usuário



Análise inteligente: média das 3 últimas medições

ESPECIFICAÇÕES TÉCNICAS

V05

| | |
|---|--|
| Dimensões (C x L x A) | 6,4 x 7,8 x 6,7 cm |
| Peso Líquido | 0,15 kg |
| Composição | ABS - Display LCD - Circuito eletrônico e braçadeira em nylon com velcro |
| Desligamento automático | Automático após 3 minutos |
| Mede pulsação | Sim |
| Braçadeira | 12,5 - 20 cm |
| Faixa de operação | + 5 ~40 C° |
| Ícone no visor indicando posição do braço | Sim |
| Indicativo de pressão de risco | - |
| Fonte de alimentação | 2 pilhas AAA DC1,5V*2 |
| Medida - Caixa unitária (C x L x A) | 8,5 x 8,5 x 8,8 cm |
| Garantia | 5 anos |



Monitor de Pressão de Pulso Ultra Max

Código: 07036



CARACTERÍSTICAS E BENEFÍCIOS



Com sensor de movimento para melhor aferição



Pressão, pulsação e arritmia em um só toque



2 usuários com 60 memórias com data e hora



Análise inteligente: média das 3 últimas medições

ESPECIFICAÇÕES TÉCNICAS

V07

| | |
|---|--|
| Dimensões (C x L x A) | 7,3 x 6,6 x 2,8 cm |
| Peso Líquido | 0,112 kg |
| Composição | ABS - Display LCD - Circuito eletrônico e braçadeira em nylon com velcro |
| Desligamento automático | Automático após 5 min |
| Mede pulsação | Sim |
| Braçadeira | 13,5 ~ 21,5 cm |
| Faixa de operação | + 5 ~ 40C° |
| Ícone no visor indicando posição do braço | Sim |
| Indicativo de pressão de risco | - |
| Fonte de alimentação | 2 pilhas AAA - DC 1,5V*2 |
| Medida - Caixa unitária (C x L x A) | 10,5 x 8,3 x 8,3 cm |
| Garantia | 5 anos |





Nebulizador Mesh

Código: 07002



CARACTERÍSTICAS E BENEFÍCIOS



Bateria de lítio com até 3 horas de uso, maior duração e vida útil



Pode ser usado deitado



Ultra silencioso



Atende adultos e crianças



ESPECIFICAÇÕES TÉCNICAS

V06

| | |
|--------------------------------------|---|
| Dimensões sem acessórios (C x L x A) | 5,5 x 5 x 11,5 cm |
| Peso Líquido | 0,17 kg |
| Composição | ABS - Máscara PVC - Bocal e tampa silicone |
| Capacidade do reservatório | Máx 8 ml |
| Ruído | Menos de 50 dB |
| Dose apropriada | Entre 2 ml a 8 ml |
| Taxa de nebulização média | Aproximada 0,2 ml/min |
| Diâmetro da partícula pulverizada | 4,5µm ±25% |
| Entrada da fonte de alimentação | 100V - 240V / 50Hz - 60 Hz 6V - 2A + cabo USB C |
| Fonte de energia | DC 5 V/1A |
| Cabo USB-C | Possui |
| Medida - Caixa unitária (C x L x A) | 18,5 x 6,5 x 17cm |
| Garantia | 2 anos |

Nebulizador Compressor

Código: 12374



Escaneie e assista o vídeo no Youtube



CARACTERÍSTICAS E BENEFÍCIOS



Possui controle de intensidade de névoa



2 máscaras confortáveis em PVC



Silencioso



Atende adultos e crianças

ESPECIFICAÇÕES TÉCNICAS

V05

| | |
|---|--|
| Dimensões sem acessórios (C x L x A) | 10 x 9 x 9,5 cm |
| Peso Líquido | 0,2 kg |
| Composição | ABS - Máscara PVC - Circuito eletrônico |
| Capacidade do reservatório | Máx 8 ml |
| Ruído | Menos de 60 dB |
| Dose apropriada | Entre 2 ml a 8 ml |
| Volume residual | Menos de 1 ml |
| Taxa de nebulização média | Acima de 0,2 ml/min |
| Diâmetro da partícula pulverizada | MMD 2 +/-30% |
| Classificação de prevenção de choques elétricos | Equipamentos de classe II do tipo BF |
| Proteção contra entrada de líquidos | IP21 |
| Compatibilidade eletromagnética | Grupo 1 equipamento de classe B |
| Entrada de fonte de alimentação | 100V - 240V / 50Hz - 60 Hz 6V - 2A + cabo USB C |
| Medida - Caixa unitária (C x L x A) | 12,5 x 10 x 16 cm |
| Garantia | Compressor/motor: 12 meses Componentes: 3 meses |





Espaçador

Código: 07130



CARACTERÍSTICAS E BENEFÍCIOS



Filtro removível



2 máscaras Confortáveis em PVC



Livre de BPA



Atende adultos e crianças



ESPECIFICAÇÕES TÉCNICAS

V03

| | |
|--|--|
| Dimensões com máscara adulta (C x L x A) | 20,5 x 9,5 x 12,5 cm |
| Peso líquido com máscara adulta | 0,11 kg |
| Dimensões com máscara infantil (C x L x A) | 19 x 7,5 x 9 cm |
| Peso líquido com máscara infantil | 0,078 kg |
| Dimensões do espaçador (C x A) | 14,8 x 5,4 cm |
| Composição | Máscaras e filtro PVC - Válvula silicone - Espaçador ABS |
| Volume | 175 ml |
| Medida - Caixa unitária (C x L x A) | 11 x 8,5 x 16,5 cm |
| Garantia | 12 meses |

Aspirador de Secreção e Fluidos Maxmed

Código: 07037



CARACTERÍSTICAS E BENEFÍCIOS



2x mais poder de sucção



Capacidade de 1L



Controle de intensidade de sucção

3x1

Uso clínico, domiciliar e veterinário

ESPECIFICAÇÕES TÉCNICAS

V07

| | |
|--|--|
| Dimensões (C x L x A) | 32 x 14,5 x 23,5 cm |
| Peso Líquido | 3 kg |
| Composição | 1 aspirador cirúrgico compressor, 1 copo reservatório de acrílico, 1 mangueira e 1 tubo de silicone translúcido, 1 sonda redutora, 1 cabo de alimentação, 2 fusíveis (1 extra) e corpo, alça em polipropileno e 2 filtros. |
| Dimensões da mangueira | 160 cm |
| Comprimento do cabo | 200 cm |
| Limite de pressão negativa | ≥0.075Mpa |
| Alcance de regulagem da pressão negativa | 0,02MPa-limite de pressão negativa |
| Taxa de bombeamento | ≥15L/min |
| Ruído | ≤65dB(A) |
| Fonte de Energia | Chave seletora 110/220V |
| Potência de entrada | ≤90VA |
| Capacidade de reservatório | 1000 ml |
| Medida - Caixa unitária (C x L x A) | 37 x 20,5 x 29 cm |



Compre com:



Código: 07089

Copo Extra



Bomba Tira-Leite Elétrica

Código: 12382



CARACTERÍSTICAS E BENEFÍCIOS



Bateria de lítio com até 3 horas de uso

3 MODOS

3 modos de Funcionamento, massagem, lactação e bombeamento

9 NÍVEIS

9 níveis de intensidade



Diafragma em silicone



ESPECIFICAÇÕES TÉCNICAS

V02

| | |
|-------------------------------------|--|
| Dimensões (C x L x A) | 15 x 8,5 x 20 cm |
| Peso Líquido | 0,330 kg |
| Composição | ABS - Mangueira, e bocal PVC |
| Entrada da fonte de alimentação | 127V – 240V/50Hz - 60 Hz 1.2A |
| Potência de funcionamento | 6V – 2a corrente contínua |
| Bateria | 1200 mAh - 3.7v - 4,44Wh |
| Tempo de recarga | 120 a 150 minutos |
| Itens da caixa | Motor, cabo USB-C, funil, tampa Funil, válvula em silicone, conector para todos os componentes, copo para o leite, bico de mamadeira para encaixar ao reservatório, tampa para o bico de mamadeira, diafragma em silicone, entrada da bomba em silicone macio para o funil, estrutura de plástico PPSU, entrada da bomba em silicone e display em LED. |
| Capacidade de reservatório | 180 ml |
| Medida - Caixa unitária (C x L x A) | 20 x 9,5 x 13,5 cm |
| Garantia | 12 meses |

Bomba Tira-Leite Manual

Código: 0001000665

LANÇAMENTO



CARACTERÍSTICAS E BENEFÍCIOS



Capa de silicone com funil confortável

3 NÍVEIS

3 níveis de uso para Ajuste de intensidade



Reservatório extra para armazenar leite



Livre BPA +segurança para seu bebê

ESPECIFICAÇÕES TÉCNICAS

V00

| | |
|-------------------------------------|---|
| Dimensões (C x L x A) | 20 x 8,5 x 19 cm |
| Peso Líquido | 0,150 kg |
| Composição | ABS - bocal PVC |
| Itens da caixa | Um funil de silicone para maior conforto, um corpo da bomba com alavanca e tampa, um recipiente de coleta de leite extra com tampa para armazenamento do leite. |
| Capacidade de reservatório | 180 ml |
| Medida - Caixa unitária (C x L x A) | 16,5 x 9 x 21 cm |
| Garantia | 12 meses |



Termômetro Clínico

Haste Fixa Azul

Código: 12385



CARACTERÍSTICAS E BENEFÍCIOS



ESPECIFICAÇÕES TÉCNICAS

V02

| | |
|-------------------------------------|---|
| Dimensões (C x L x A) | 12,5 x 2 x 1 cm |
| Peso Líquido | 0,010 kg |
| Composição | Visor de cristal líquido e 1 case em acrílico |
| Tipo de medição | Em graus celsius |
| Intervalo de medição | 32°C - 42,9°C |
| Exibição | Visor de cristal |
| Bateria | 1,5V DC LR41 |
| Medida - Caixa unitária (C x L x A) | 6 x 2 x 16 cm |
| Garantia | 12 meses |



Termômetro Clínico Haste Flexível

Código Azul: 12389
Código Rosa: 12391



CARACTERÍSTICAS E BENEFÍCIOS



Com aviso sonoro



Desligamento automático



Exibe a última medição ao ligar



Uso clínico, domiciliar e veterinário

ESPECIFICAÇÕES TÉCNICAS

V02

| | |
|-------------------------------------|---|
| Dimensões (C x L x A) | 12,5 x 2,5 x 1 cm |
| Peso Líquido | 0,012 kg |
| Composição | Visor de cristal líquido e 1 case em acrílico |
| Tipo de medição | Em graus celsius |
| Intervalo de medição | 32,0°C ~42,9°C |
| Exibição | Visor de cristal |
| Bateria | 1,5V DC Modelo LR41 |
| Medida - Caixa unitária (C x L x A) | 6 x 2 x 16 cm |
| Garantia | 12 meses |



Termômetro Infravermelho

Código: 0001000454



CARACTERÍSTICAS E BENEFÍCIOS

3x1 Versátil: pessoas, objetos e líquidos

 Memória para 50 leituras

 Resultados instantâneos

 Alerta visual de temperatura



ESPECIFICAÇÕES TÉCNICAS

V02

| | |
|-------------------------------------|---|
| Dimensões (C x L x A) | 3,9 x 3,7 x 14 cm |
| Peso Líquido | 0,058 kg |
| Composição | ABS - Visor em LCD |
| Tipo de medição | Em graus celsius (C°) e fahrenheit (F°) |
| Faixa de medição em superfícies | 0 – 100°C 33,8 – 212 °F |
| Faixa de medição corporal | 32 – 43°C 89,6 – 109,4 °F |
| Exibição | Visor LCD |
| Bateria | 2 pilhas AAA de 3 V (DC 3 V) |
| Medida - Caixa unitária (C x L x A) | 5 x 7 x 16 cm |
| Garantia | 24 meses |

Estetoscópio Simples

Código: 0001000420



Escaneie
e assista o
vídeo no
Youtube

CARACTERÍSTICAS E BENEFÍCIOS

 Olivas premium,
mais confortáveis

 Diafragma em
alumínio

 Alta resistência

 Encaixe
anatômico

ESPECIFICAÇÕES TÉCNICAS

V06

| | |
|-------------------------------------|--|
| Dimensões (C x L) | 76 x 7 cm |
| Dimensões da haste (C x L) | 18 x 11 cm |
| Diâmetro do receptor | 4,5 cm |
| Peso Líquido | 0,065 kg |
| Composição | Silicone, com cano em aço e haste em metal |
| Funcionalidades | Auscultação de batimentos |
| Acessórios | Não |
| Medida - Caixa unitária (C x L x A) | 18,5 x 10 x 2,5 cm |
| Garantia | 12 meses |





Estetoscópio Duplo

Código Preto: 0001000421
Código Vinho: 0001000422



Escaneie e assista o vídeo no Youtube



Disponível nas cores



CARACTERÍSTICAS E BENEFÍCIOS

 Olivas premium, mais confortáveis

 Diafragma em alumínio

 Alta resistência

 Encaixe anatômico

ESPECIFICAÇÕES TÉCNICAS


V02

| | |
|-------------------------------------|--|
| Dimensões (C x L) | 76 x 7 cm |
| Dimensões da haste (C x L) | 18 x 11 cm |
| Diâmetro do receptor | Maior: 4,5 cm Menor: 3 cm |
| Peso Líquido | 0,075 kg |
| Composição | Tubo de silicone, cano em aço, hastes em metal |
| Funcionalidades | Ausulta de pressão arterial, sons cardíacos, sons pulmonares e intestinais |
| Acessórios | Não |
| Medida - Caixa unitária (C x L x A) | 18,5 x 10 x 2,5 cm |
| Garantia | 12 meses |



Estetoscópio Rappaport

Código Preto: 0001000423 ; Vinho: 0001000424 ;
Azul: 0001000425 ; Rosa: 0001000426 ;
Roxo: 0001000427 ; Verde : 0001000428



Escaneie
e assista o
vídeo no
Youtube



Disponível
nas cores



CARACTERÍSTICAS E BENEFÍCIOS

 Olivas premium,
mais confortáveis

 Diafragma em
alumínio

 Alta resistência

 Encaixe
anatômico

ESPECIFICAÇÕES TÉCNICAS

V06


| | |
|-------------------------------------|---|
| Dimensões (C x L) | 73 x 8 cm |
| Dimensões da haste (Cx L) | 18 x 11 cm |
| Diâmetro do receptor maior | 4,5 cm |
| Diâmetro do receptor menor | 3 cm |
| Peso Líquido | 0,190 kg |
| Composição | Tubo de condução do som em silicone, cano em aço, haste em metal, diagrama em alumínio, auscultador e olivas auriculares. |
| Funcionalidades | Ausulta de batimentos cardíacos, sons pulmonares e intestinais |
| Acessórios | Possui 3 acessórios para diferentes tipos de auscultas |
| Medida - Caixa unitária (C x L x A) | 25 x12,3 x 4,5 cm |
| Garantia | 12 meses |





Umificador de Ar Pop

Código: 06889



CARACTERÍSTICAS E BENEFÍCIOS

 Autonomia de 6 a 8 horas

 Capacidade de 2,3 L

 Ultrassônico e aromatizador

 Sensor inteligente: Stand-by ao acabar a água

ESPECIFICAÇÕES TÉCNICAS

V01

| | |
|-------------------------------------|-------------------------------------|
| Dimensões (C x L) | 16 x 26 cm |
| Peso Líquido | 0,58 kg |
| Composição | ABS |
| Névoa | Abrange 25 m ² |
| Entrada fonte de alimentação | 127V – 240V (bivolt) / 50hz – 60 hz |
| Intensidade névoa | 300 ml/hr |
| Desligamento automático | Sim |
| Espaço para essência | Sim |
| Medida - Caixa unitária (C x L x A) | 16,5 x 16 x 26 cm |
| Garantia | 12 meses |



Umificador de Ar Star

Código: 06905



CARACTERÍSTICAS E BENEFÍCIOS



Autonomia de 8 a 10 horas



Capacidade de 3,4 L



Ultrassônico e aromatizador



Sensor inteligente: Stand-by ao acabar a água

ESPECIFICAÇÕES TÉCNICAS

V01

| | |
|-------------------------------------|-------------------------------------|
| Dimensões (C x L) | 19 x 26 cm |
| Peso Líquido | 0,79 kg |
| Composição | ABS |
| Névoa | Abrange 25 m ² |
| Entrada fonte de alimentação | 127V – 240V (bivolt) / 50hz – 60 hz |
| Intensidade névoa | 300 ml/hr |
| Desligamento automático | Sim, ao atingir nível de segurança |
| Espaço para essência | Sim |
| Medida - Caixa unitária (C x L x A) | 23 x 23 x 28 cm |
| Garantia | 12 meses |



Umidificador de Ar Ultra

Código: 06906



CARACTERÍSTICAS E BENEFÍCIOS



Autonomia de 10 a 12 horas



Capacidade de 4,3 L



Ultrassônico e aromatizador



Sensor inteligente: Stand-by ao acabar a água

ESPECIFICAÇÕES TÉCNICAS

V01

| | |
|-------------------------------------|-------------------------------------|
| Dimensões (C x L) | 19 x 31,5 cm |
| Peso Líquido | 0,90 kg |
| Composição | ABS |
| Névoa | Abrange 25 m ² |
| Entrada fonte de alimentação | 127V – 240V (bivolt) / 50hz – 60 hz |
| Intensidade névoa | 300 ml/hr |
| Desligamento automático | Sim, ao atingir nível de segurança |
| Espaço para essência | Sim |
| Medida - Caixa unitária (C x L x A) | 19 x 19 x 33,5 cm |
| Garantia | 12 meses |



Umificador de Ar Light

Código: 0001000583

LANÇAMENTO




CARACTERÍSTICAS E BENEFÍCIOS

 Autonomia de 10 a 12 horas

 Capacidade de 2,3 L

 Ultrassônico e aromatizador

 Dois bocais para névoa, Splash com filtros de água incluso

ESPECIFICAÇÕES TÉCNICAS


V00

| | |
|-------------------------------------|---|
| Dimensões (C x L) | 19 x 16 cm |
| Peso Líquido | 0,52 kg |
| Composição | ABS |
| Névoa | Abrange 20 m ² |
| Entrada fonte de alimentação | DC5V/3W - 127V - 240V (bivolt) / 50-60 Hz |
| Intensidade névoa | 50 - 150 ml/h |
| Filtros de água inclusos | 2 no aparelho e 2 extras |
| Desligamento automático | Sim, ao atingir nível de segurança |
| Compatível com essência | Sim |
| Medida - Caixa unitária (C x L x A) | 20 x 17,5 x 17,5 cm |
| Garantia | 12 meses |



Oxímetro Sem Alarme

Código: 05593



CARACTERÍSTICAS E BENEFÍCIOS



Alta precisão



Visor OLED



Desligamento automático



3x1 Uso clínico, hospitalar e esportivo

ESPECIFICAÇÕES TÉCNICAS

V05

| | |
|---|--|
| Dimensões (C x L) | Mín: 5,5 x 3 x 3 cm Máx: 5,5 x 3 x 3 cm |
| Peso Líquido | 0,073 kg |
| Composição | Estrutura de ABS, visor OLED, 1 estojo de nylon e 1 capa de silicone |
| Acompanha | Estojo nylon com cordão, capa de silicone e 2 pilhas AAA |
| Potência de iluminação visor OLED | 3.2 mW D OLED |
| Proteção IP22 | Resistente a água |
| Faixa de medição de batimentos | 30 - 250 bpm |
| Abertura total de Oxímetro | 1,5 cm |
| Índice de perfusão | Sim |
| Regulagem de intensidade da luz do fundo | Sim |
| Finger Out | Sim, desligamento automático após 8 segundos sem a presença do dedo |
| Gráfico de curva dos batimentos em tempo real | Sim |
| Sinalizador visual do nível da bateria | Sim |
| Medida - Caixa unitária (C x L x A) | 7 x 5,5 x 10,5 cm |
| Garantia | 24 meses |



Oxímetro Com Alarme

Código: 05365



CARACTERÍSTICAS E BENEFÍCIOS



Alta Precisão



Visor OLED



Desligamento automático



3x1 Uso clínico, hospitalar e esportivo

ESPECIFICAÇÕES TÉCNICAS

V05

| | |
|---|--|
| Dimensões (C x L x A) | Mín: 6,4 x 3,6 x 3 cm Máx: 6,4 x 3,6 x 5 cm |
| Peso Líquido | 0,073 kg |
| Composição | Estrutura de ABS, visor OLED, 1 estojo de nylon e 1 capa de silicone |
| Acompanha | Estojo de nylon com cordão, capa de silicone e 2 pilhas AAA |
| Potência de iluminação visor OLED | 3.2 mW - \OLED |
| Proteção IP22 | Resistente a água |
| Faixa de medição de batimentos | 30 - 250 bpm |
| Gráfico de curva de pletismografia | Sim |
| Índice de perfusão | Sim |
| Regulagem de intensidade da luz do fundo | Sim |
| Finger Out | Sim, desligamento automático após 8 segundos sem a presença do dedo |
| Gráfico de curva dos batimentos em tempo real | Sim |
| Sinalizador visual do nível da bateria | Sim |
| Alarme | Sim, de frequência cardíaca |
| Medida - Caixa unitária (C x L x A) | 9,5 x 5 x 6,5 cm |
| Garantia | 24 meses |





Oxímetro Pediátrico

Código: 06638



CARACTERÍSTICAS E BENEFÍCIOS



Alta Precisão



Visor OLED



Desligamento
automático



Uso infantil
e adulto

ESPECIFICAÇÕES TÉCNICAS

V05

| | |
|-------------------------------------|---|
| Dimensões (C x L x A) | Mín: 5 x 3 x 3 cm Máx: 5 x 3 x 4,5 cm |
| Peso Líquido | 0,055 kg |
| Composição | Estrutura de polietileno, visor OLED, 1 estojo de nylon com corda, 1 capa protetora de silicone |
| Acompanha | Estojo e 2 pilhas AAA |
| Potência de iluminação visor OLED | 3.2 mW - OLED |
| Proteção IP22 | Resistente a água |
| Faixa de medição de batimentos | 30 -250 bpm |
| Precisão na medição de SpO2 | 99% |
| Pilhas | 2 pilhas AAA de 1.5V e 1200mAh |
| Cores | Estrutura cinza e laranja com visor preto |
| Medida - Caixa unitária (C x L x A) | 9,5 x 6 x 5 cm |
| Garantia | 24 meses |



Bota Pneumática Air Recovery

Código: Tam P - 0001000462; Tam M - 0001000368
Tam G - 0001000369



CARACTERÍSTICAS E BENEFÍCIOS



Bateria de lítio,
portátil até 8 horas
de uso sem fio
wireless



Pode ser usado
conectado à energia



Personalize a
intensidade para
mais conforto



Mais zonas de
pressão com ajuste
independente

ESPECIFICAÇÕES TÉCNICAS

| | |
|-------------------------------------|--|
| Dimensões (L x A) | Tam P: 32,5 x 88 cm Tam M: 34,5 x 98 cm Tam G: 37 x 110cm |
| Peso Líquido | Tam P: 0,9 kg Tam M: 1,1 kg Tam G: 1,3 kg |
| Composição | Bota Nylon TPU - Display - LED Touch |
| Entrada da fonte de alimentação | 127V - 220V Bivolt |
| Modos | 5 modos de funcionamento |
| Pressão ajustável | 30 - 250mmg |
| Tempo ajustável | 10 ~60 min |
| Bateria | 2.6Ah - 28.08Wh |
| Tempo de recarga | 120 ~ 150 minutos e autonomia de até 8 horas |
| Tamanho do cabo | 1,45 m |
| Timer | O motor possui tempo ajustável, de 10 em 10 minutos até 60, sendo o máximo |
| Itens da caixa | Par de botas; Motor; Carregador; Adaptador para ligar as duas botas (permite o uso individual), bolsa para armazenar |
| Medida - Caixa unitária (C x L x A) | 36 x 20 x 30 cm |
| Garantia | 12 meses |



Bolsa Térmica Em Gel

Código: Tam P - 0001000366
Tam M - 0001000367



CARACTERÍSTICAS E BENEFÍCIOS



Altamente flexível



Toque super macio



Praticidade: esquenta direto no micro-ondas, de 10 em 10 segundos



Disposição em Display: facilitando a exposição



ESPECIFICAÇÕES TÉCNICAS

V05

| | |
|---|---|
| Dimensões (C x L) | Tam P: 13 x 18 cm ; Tam M: 12,5 x 25 cm |
| Peso Líquido | Tam P: 0,18 kg ; Tam M: 0,320 kg |
| Composição | Material externo: PVC combinado com poliéster; Material interno: Gel (composição: água, glicerina, carboximetilcelulose de sódio, uréia e conservantes). |
| Temperatura ambiente | 20 - 24°C |
| Requisitos de desempenho a frio | Não pode exceder 10°C após 30 minutos |
| Requisitos de desempenho de aquecimento | Pode chegar a 55°C e não pode ser inferior a 40°C após 30 minutos |
| Medida - Caixa display (C x L x A) | Tam P: 19 x 14 x 12 cm ; Tam M: 26 x 13 x 16 cm |
| Garantia | 3 meses |

Bolsa Térmica ColorGel

Código: Tam P - 0001000706 ; Tam M - 0001000707



CARACTERÍSTICAS E BENEFÍCIOS



Altamente flexível



Toque super macio



Praticidade: esquentar direto no micro-ondas, de 10 em 10 segundos



Disposição em Display: facilitando a exposição

ESPECIFICAÇÕES TÉCNICAS

V00

| | |
|---|--|
| Dimensões (C x L) | Tam P: 13 x 18 cm ; Tam M: 12,5 x 25 cm |
| Peso Líquido | Tam P: 0,18 kg ; Tam M: 0,320 kg |
| Composição | Material externo: PVC Material interno: Gel (composição: água, glicerina, carboximetilcelulose de sódio, uréia e conservantes). |
| Temperatura ambiente | 20 - 24°C |
| Requisitos de desempenho a frio | Não pode exceder 10°C após 30 minutos |
| Requisitos de desempenho de aquecimento | Pode chegar a 55°C e não pode ser inferior a 40°C após 30 minutos |
| Medida - Caixa display (C x L x A) | Tam P: 19 x 14 x 12 cm ; Tam M: 26 x 13 x 16 cm |
| Garantia | 3 meses |





Bolsa de Gelo

Alívio Flex

Código: 0001000669



CARACTERÍSTICAS E BENEFÍCIOS

 2 litros de capacidade

 Material resistente

 Rosca de vedação segura

 Produto impermeável

ESPECIFICAÇÕES TÉCNICAS

V00

| | |
|---------------------------------|---|
| Dimensões | 27,94 cm - 11" |
| Peso Líquido | 0,095 kg |
| Composição | Estrutura em TPU (termoplástico de poliuretano) e tampa em polipropileno. |
| Capacidade | 2 L |
| Cor | Bolsa azul e tampa branca |
| Medida caixa master (C x L x A) | 43 x 32,5 x 21,5 cm |
| Garantia | 3 meses |



Bolsa de Água Quente ThermoMed

Código: 0001000670



CARACTERÍSTICAS E BENEFÍCIOS



2 litros de capacidade



Material resistente e flexível



Tampa com antiderramamento



Auxílio no alívio de dores e lesões musculares

ESPECIFICAÇÕES TÉCNICAS

V00

| | |
|-----------------------------------|--|
| Dimensões (C x L x A) | 36 x 5 x 19 cm |
| Peso Líquido | 0,320 kg |
| Composição | Estrutura emborracha e tampa em polipropileno. |
| Capacidade | 2 L |
| Cor | Azul |
| Medida caixa unitária (C x L x A) | 22 x 19,5 x 5 cm |
| Garantia | 3 meses |



Balança Digital Smart

Código: Cinza - 06861 ; Preta - 06862



CARACTERÍSTICAS E BENEFÍCIOS



Alta precisão



Visor de Led



Indicador de bateria baixa



Uso com pilhas padrão

ESPECIFICAÇÕES TÉCNICAS


V03

| | |
|-----------------------------------|---|
| Dimensões (C x L x A) | 28 x 28 x 2,5 cm |
| Peso Líquido | 1,1 kg |
| Composição | Estrutura em vidro temperado, base em plástico ABS e circuito eletrônico interno. |
| Visor | LED oculto com indicador de carga das pilhas e indicador de erro de medição |
| Acionamento/desligamento | Automático |
| Capacidade | Mínimo de 3 kg - Máximo de 180 kg |
| Acuracidade | 99% de precisão |
| Unidade de Medida | KG e LB |
| Alimentação | 2 pilhas AAA |
| Aplicativo | Não |
| Medida caixa unitária (C x L x A) | 29 x 29 x 3 cm |
| Garantia | 12 meses |



Balança Digital Bioimpedância

Código: 12383



CARACTERÍSTICAS E BENEFÍCIOS



Análise completa via Apicativo



Visor de Led



Indicador de bateria baixa



Uso com pilhas padrão

ESPECIFICAÇÕES TÉCNICAS

V03

| | |
|-----------------------------------|---|
| Dimensões (C x L x A) | 28 x 28 x 2,5 cm |
| Peso Líquido | 1,15 kg |
| Composição | Estrutura em vidro temperado, base em plástico ABS e circuito eletrônico interno. |
| Visor | LED oculto com indicador de carga das pilhas e indicador de erro de medição |
| Acionamento/desligamento | Automático |
| Capacidade | Mínimo de 3 kg - Máximo de 180 kg |
| Acuracidade | 99% de precisão |
| Unidade de Medida | Kg e LB |
| Alimentação | 2 pilhas AAA |
| Aplicativo | Sim, compatível com Android e IOS (Apple) - com o app OKOK |
| Medida caixa unitária (C x L x A) | 29 x 29 x 3 cm |
| Garantia | 12 meses |





Fitas Kinesiológicas KO

Código: Rainbow - 07112 ; Ocean Blue - 07113 ; Classic Sand - 07114 ; Sugar Brown - 07115 ; Midnight Black - 07116 ; Cotton Pink - 07117 ; Red Fire - 07119



Escaneie e assista o vídeo no Youtube



CARACTERÍSTICAS E BENEFÍCIOS



Aderência resistente por até 7 dias



Alta performance com 140% de elasticidade



Recuperação completa: alívio de lesões, inflamações, reforço muscular e pós-cirúrgico



Hipoalergênica

ESPECIFICAÇÕES TÉCNICAS

V01

| | |
|-------------------------------------|---|
| Dimensões (C x L) | 500 x 5 cm |
| Peso Líquido | 0,083 kg |
| Composição | 96% algodão e 4% elastano. |
| Cores | Rainbow, Ocean Blue, Classic Sand, Sugar Brown, Midnight Black, Cotton Pink ou Red Fire |
| Resistente a água | Sim |
| Medida - Caixa unitária (C x L x A) | 7,5 x 5,5 x 7,5cm |
| Validade | 3 anos |





Tabela Técnica de Produtos

| Nome Do Produto | Medidas Caixa unitária (C x L x A) | Peso Bruto | EAN(Produto) | Caixa Master(Unidade) |
|------------------------------------|--|-----------------------------------|--|-----------------------|
| Aparelho de Sucção Maxmed | 37 x 20,5 x 29 cm | 3,8 kg | 7908607300178 | - |
| Balança de Bioimpedância | 29 x 29 x 3 cm | 1,3 kg | 7898952570954 | 2 |
| Balança Digital Smart | 29 x 29 x 3 cm | 1,25 kg | Preta: 7898952570787 Cinza: 7898952570770 | 5 |
| Bolsa de Água Quente ThermoMed | 22 x 5 x 19,5 cm | 0,38 kg | 7908607309706 | 12 |
| Bolsa de Gelo AlivioFlex | 43 x 32,5 x 21,5 cm | 2,5 kg | 7908607309690 | 20 |
| Bolsa Térmica ColorGel | Tam P: 19 x 14 x 12 cm Tam M: 26 x 13 x 16 cm | P: 1,9 kg M: 3,35 kg | P: 7908607310054 M: 7908607310061 | 3 caixas c/ 10 |
| Bolsa Térmica em Gel | Tam P: 14 x 19 x 12 cm Tam M: 26 x 13 x 16 cm | P: 1,9 kg M: 3,35 kg | P: 7908607308013 M: 7908607308020 | 3 caixas c/ 10 |
| Bomba Tira Leite Elétrica | 9,5 x 20,5 x 13,5 cm | 0,40 kg | 7898952570008 | 4 |
| Bomba Tira Leite Manual | 16,5 x 9 x 21 cm | - | 7908607309652 | 6 |
| Bota Pneumática Air Recovery | 36 x 20 x 30 cm | P: 5 kg M: 5,5 kg G: 5,6 kg | 7908607308662 7908607308006 7908607308037 | - |
| Espaçador | 11 x 8,5 x 16,5 cm | 0,17 kg | 7908607305722 | 6 |
| Estetoscópio Simples | 18,5 x 10 x 2,5 cm | 0,100 kg | 7908607308396 | 6 |
| Estetoscópio Duplo | 18,5 x 10 x 2,5 cm | 0,106 kg | Preto: 7908607308402 Vinho: 7908607308419 | 6 |
| Estetoscópio Rappaport | 25 x 12,3 x 4,5 cm | 0,269 kg | Azul: 7908607308440 Preto: 7908607308426 Rosa: 7908607308457 Roxo: 7908607308464 Verde: 7908607308471 Vinho: 7908607308433 | 6 |
| Fita K.O. | 7,5 x 5,5 x 7,5 cm | 0,095 kg | Rainbow: 7908607305135 Ocean Blue: 7908607305098 Classic Sand: 7908607305104 Sugar Brown: 7908607305111 Midnight Black: 7908607305111 Cotton Pink: 7908607305050 Tattoo Sand: 7908607305265 Red Fire: 7908607305081 | 4 |
| Monitor Pressão de Braço Super | 13 x 10,5 x 16,5 cm | 0,55 kg | 7898952570848 | 4 |
| Monitor Pressão de Braço Ultra Max | 13 x 8,5 x 19,4 cm | 0,388 kg | 7908607301380 | 4 |
| Monitor Pressão de Pulso Super | 8,5 x 8,5 x 8,8 cm | 0,2 kg | 7898952570909 | 4 |
| Monitor Pressão de Pulso Ultra Max | 10,5 x 8,3 x 8,3 cm | 0,160 kg | 7908607300222 | 4 |
| Nebulizador Compressor | 12,5 x 10 x 16 cm | 0,32 kg | 7898952570930 | 4 |
| Nebulizador Mesh | 18,5 x 6,5 x 17 cm | 0,32 kg | 7908607301465 | 4 |
| Oxímetro com Alarme | 5 x 9,5 x 6,5 cm | 0,100 kg | 7898952570176 | 4 |
| Oxímetro sem Alarme | 7 x 5,5 x 10,5 cm | 0,100 kg | 7898952570169 | 4 |
| Oxímetro Pediátrico | 9,5 x 6 x 5 cm | 0,100 kg | 7898952570718 | 4 |
| Termômetro Clínico Haste Fixa Azul | 6 x 2 x 16 cm | 0,35 kg | 7908607300185 | 10 |
| Termômetro Clínico Flexível | 6 x 2 x 16 cm | 0,03 kg | Azul: 7908607300208 Rosa: 7908607300192 | 10 |
| Termômetro Infravermelho | 5 x 7 x 16 cm | 0,12 kg | 7908607308624 | 4 |
| Umificador de Ar Pop | 16,5 x 16 x 26 cm | 0,73 kg | 7908607300109 | 4 |
| Umificador de Ar Star | 23 x 23x 28 cm | 1,10 kg | 7908607300116 | 4 |
| Umificador de Ar Ultra | 19 x 19 x 33,5 cm | 1,10 kg | 7908607300123 | 4 |
| Umificador de Ar Light | 20 x 17,5 x 17,5cm | 0,7 kg | 7908607309683 | 4 |

Tabela Técnica de Produtos



| Medidas da Caixa Master | Peso Caixa Master | EAN (Caixa Master) | INMETRO | ANVISA | NCM |
|--|--------------------------|--|-----------------|-------------|------------|
| - | - | - | MED 1799-22-01 | 80795959008 | 9018.90.99 |
| 31 x 7 x 30,5 cm | 2,70 kg | 17898952570951 | n/a | n/a | 8423.10.00 |
| 30 x 17,5 x 31 cm | 6,5 kg | 17898952570784 17898952570777 | n/a | n/a | 8423.10.00 |
| 38 x 33 x 21 cm | 5 kg | 17908607309703 | n/a | 80795950067 | 3926.90.40 |
| 25 x 24 x 25 cm | 3,5 kg | 17908607309697 | n/a | 80795950066 | 3926.90.40 |
| Tam P: 44 x 21,5 x 14 cm Tam M: 41 x 29 x 18 cm | P: 6,55 kg M: 10,5 kg | 17908607310051 17908607310068 | n/a | 80795950056 | 3926.90.40 |
| Tam P: 44 x 21,5 x 14 cm Tam M: 41 x 29 x 18 cm | P: 6,55 kg M: 10,5 kg | 17908607308010 17908607308027 | n/a | 80795950056 | 3926.90.40 |
| 21 x 20,5 x 28 cm | 2 kg | 17898952570005 | MED 1600-22-01 | 80795959005 | 8414.10.00 |
| 34 x 28 x 23 cm | - | 17908607309659 | n/a | - | 8414.10.00 |
| - | - | - | TUV 24.0372 | 80795950065 | 9019.10.00 |
| 33,5 x 19 x 18 cm | 1,20 kg | 17908607305781 | n/a | 80795950057 | 9019.20.20 |
| 19,5 x 16,5 x 10,5 cm | 0,660 kg | 17908607308393 | n/a | 80795950059 | 9018.90.99 |
| 19,5 x 16 x 10,5 cm | 0,750 kg | 17908607308409 17908607308416 | n/a | 80795950059 | 9018.90.99 |
| 26 x 26 x 14,7 cm | 1,75 kg | 17908607308447 17908607308423 17908607308454 17908607308454 17908607308478 17908607308430 | n/a | 80795950059 | 9018.90.99 |
| 15,5 x 5,5 x 15 cm | 0,42 kg | 17908607305132 17908607305095 17908607305101 17908607305118 17908607305071 17908607305057 17908607305262 17908607305088 | n/a | 80795950044 | 3005.10.90 |
| 27 x 22,5 x 18,5 cm | 2,6 kg | 17898952570845 | BRA24/00530 | 80795959014 | 9018.90.69 |
| 27,5 x 18,3 x 20,3 cm | 1,77 kg | 17908607301387 | MED 1766-22-03 | 80795959012 | 9018.90.69 |
| 10 x 18 x 18 cm | 1 kg | 17898952570906 | BRA23/00321 | 80795959010 | 9018.90.69 |
| 22,5 x 17,5 x 9,3 cm | 0,760 kg | 17908607300229 | MED 1766-22-04 | 80795959011 | 9018.90.69 |
| 26 x 20 x 16 cm | 1,55 kg | 17898952570937 | TÜV 22.0679 | 80795959006 | 9019.20.20 |
| 27 x 19 x 17,5 cm | 1,22 kg | 17908607301462 | MED 1766-22-01 | 80795959007 | 9019.20.20 |
| 19,5 x 13 x 5,4 cm | 0,400 kg | 17898952570173 | BRA 21/00643 | 80795950001 | 9027.30.20 |
| 15,5 x 12 x 12 cm | 0,470 kg | 17898952570166 | MED 1808-22-01 | 80795959009 | 9027.30.20 |
| 19,5x13x5,4 cm | 0,465 kg | 17898952570715 | BRA 21/00643 | 80795950001 | 9027.30.20 |
| 17 x 9 x 12,5 cm | 0,40 kg | 17908607300182 | MED 1766-22-02 | 80795959013 | 9025.19.90 |
| 15,5 x 9 x 13 cm | 0,35 kg | 17908607300205 17908607300199 | MED 1766-22-02 | 80795959013 | 9025.19.90 |
| 18 x 11,5 x 16 cm | 0,56 kg | 17908607308621 | MED 1810-22-01 | 80795959004 | 9025.19.90 |
| 35 x 35 x 28 cm | 3,5 kg | 17908607300106 | HOUS 1638-22-01 | n/a | 8509.80.90 |
| 48 x 47 x 30 cm | 5 kg | 17908607300113 | HOUS 1638-22-01 | n/a | 8509.80.90 |
| 40 x 40 x 36 cm | 5 kg | 17908607300120 | HOUS 1638-22-01 | n/a | 8509.80.90 |
| 37x18,5x41,5 cm | 3 kg | 17908607309680 | HOUS 2777-24-01 | n/a | 8509.80.90 |





A linha **Beauty Care** foi desenvolvida para promover momentos de bem-estar e autocuidado, aliviando as tensões geradas pela rotina do dia a dia, proporcionando relaxamento imediato aos seus usuários.

Massageador Orbital

Código: 12375 - 127V ; 12376 - 220V



Escaneie e assista o vídeo no Youtube



CARACTERÍSTICAS E BENEFÍCIOS



4 ponteiros e 1 capa protetora



Massageia, tonifica e auxilia na circulação



Auxilia no combate às celulites



Níveis de intensidade

ESPECIFICAÇÕES TÉCNICAS

V03

| | |
|-----------------------------------|--|
| Dimensões (C x L x A) | 16 x 11 x 18 cm |
| Peso Líquido | 0,80 kg |
| Composição | ABS; Placa de circuito eletrônico e motor |
| Potência do motor | 25W |
| Fonte de alimentação | AC/DC, 127v ou 220v |
| Tempo de uso | 15 minutos, após desligamento automático |
| A prova d'água | Não |
| Ponteiras | 4 ponteiros e 1 capa protetora |
| Intensidade | Sim |
| Seu uso | Ideal para massagear e tonificar, através de massagens circulares, melhorando a circulação sanguínea e também modelando o corpo. Pode ser utilizado com cremes de redução de medidas. Indicado para redução de celulite. |
| Medida caixa unitária (C x L x A) | 25 x 11 x 17,5 cm |
| Garantia | 12 meses |



Massageador Corporal Hammer

Código: 12378 - 127V ; 12379 - 220V



Escaneie e assista o vídeo no Youtube



CARACTERÍSTICAS E BENEFÍCIOS

 5 ponteiros diferentes

 Com sistema de amortecimento

 Auxilia no combate às celulites

 2 níveis de intensidade

ESPECIFICAÇÕES TÉCNICAS

V03

| | |
|-----------------------------------|--|
| Dimensões (C x L x A) | 42 x 11 x 8 cm |
| Peso Líquido | 0,82 kg |
| Composição | Plástico ABS e circuito eletrônico |
| Potência do motor | 25W |
| Fonte de alimentação | AC/DC, 127v ou 220v |
| Tempo de uso | 15 minutos, após desligamento automático |
| A prova d'água | Não |
| Massageadores | 5 ponteiros |
| Intensidade | 2 níveis de intensidade |
| Seu uso | Ideal para o uso na lombar, pescoço, braços, pernas e nuca. Auxilia na circulação sanguínea. Indicado o uso para relaxamento ou dores musculares |
| Medida caixa unitária (C x L x A) | 45,5 x 14,6 x 10 cm |
| Garantia | 12 meses |



Massageadora Mini Pistola

Código: 0001000052



CARACTERÍSTICAS E BENEFÍCIOS



5 ponteiros diferentes



Power Booster: Ajuste de intensidade de acordo com a pressão aplicada



Auxilia no combate às celulites



6 níveis de intensidade

ESPECIFICAÇÕES TÉCNICAS

V03

| | |
|-----------------------------------|---|
| Dimensões (C x L x A) | 13 x 5 x 14 cm |
| Peso Líquido | 0,55 kg |
| Composição | Plástico de polipropileno |
| Potência do motor | 30 W |
| Fonte de alimentação | AC/DC, bateria de até 3 horas de uso, bivolt, acompanha cabo USB |
| Tempo de uso | 15 minutos, após desligamento automático |
| A prova d'água | Não |
| Ponteiras | 5 ponteiros |
| Intensidade | 6 níveis de intensidade com tecnologia Power Booster, que ajusta a intensidade conforme a pressão aplicada. |
| Seu uso | Ideal para ser usado em locais como: pescoço, ombros, braços, abdômen, lombar, coxa, panturrilha |
| Medida caixa unitária (C x L x A) | 22 x 18,5 x 7 cm |
| Garantia | 12 meses |



Almofada Massageadora Shiatsu

Código: 12377



CARACTERÍSTICAS E BENEFÍCIOS

Uso automotivo
- Com adaptador para carro



Aquecimento que melhora a circulação

Apenas 1 botão.
Fácil de usar



Versátil, conecte na tomada e use em qualquer lugar

ESPECIFICAÇÕES TÉCNICAS

V02

| | |
|-----------------------------------|--|
| Dimensões (C x L x A) | 33 x 12 x 19 cm |
| Peso Líquido | 0,094 kg |
| Composição | Tecido nylon e esferas polipropileno |
| Potência do motor | 25W |
| Fonte de alimentação | Bivolt AC/DC e adaptador 12V automotivo para uso no acendedor do veículo |
| Tempo de uso | 15 minutos, após desligamento automático |
| A prova d'água | Não |
| Massageadores | 2 massageadores bidirecionais de 360 ° (horário e anti-horário) |
| Capa | Pode ser retirada e lavada |
| Seu uso | Ideal para o uso na lombar ou pescoço, possui uma cinta para que seja presa no banco do carro. Indicado o uso para relaxamento ou dor muscular |
| Medida caixa unitária (C x L x A) | 33 x 11 x 19 cm |
| Garantia | 12 meses |



Massageador de Ombros Abraçamed

Código: 07065



CARACTERÍSTICAS E BENEFÍCIOS



Malha de Neoprene, material mais resistente



Sistema de aquecimento que melhora a circulação



3 níveis de intensidade



Massageadores bidirecionais

ESPECIFICAÇÕES TÉCNICAS

V01

| | |
|-----------------------------------|---|
| Dimensões (C x L x A) | 86 x 49 x 13,5 cm |
| Peso Líquido | 1,2 kg |
| Composição | Tecido em nylon |
| Potência do motor | 24W |
| Fonte de alimentação | Bivolt AC/DC e adaptador 12V automotivo para uso no acendedor do veículo |
| Tempo de uso | 15 minutos, após desligamento automático |
| A prova d'água | Não |
| Massageadores | 2 massageadores bidirecionais de 360° (horário e anti-horário), com botão de seleção. |
| Seu uso | Indicado o uso para relaxamento ou dor muscular. |
| Medida caixa unitária (C x L x A) | 40 x 17 x 20 cm |
| Garantia | 12 meses |



Massageador de pés Shiatsu

Código: 12381



CARACTERÍSTICAS E BENEFÍCIOS

2 MODOS

2 modos de massagem



Inflagem garantindo mais conforto



Estimula a circulação



2 massageadores por pés



ESPECIFICAÇÕES TÉCNICAS

V01

| | |
|-----------------------------------|---|
| Dimensões (C x L x A) | 42 x 36 x 23 cm |
| Peso Líquido | 3,6 kg |
| Composição | ABS; Placa de circuito eletrônico e motor |
| Potência do motor | 36W |
| Fonte de alimentação | Bivolt AC/DC |
| Tempo de uso | 30 minutos, após desligamento automático |
| A prova d'água | Não |
| Aquecimento | Infravermelho |
| Funcionamento | 2 massageadores em cada pé com capa removível |
| Temporizador de massagem | 5, 10, 15, 20, 25 e 30 min |
| Seu uso | Ideal para usar em momentos de relaxamento, massageia a palma do pé por completo e possui inflagem para o relaxamento dos pés |
| Medida caixa unitária (C x L x A) | 45 x 24 x 38 cm |
| Garantia | 12 meses |

Massageador Corporal Esteira

Código: 12380



Escaneie e assista o vídeo no Youtube



CARACTERÍSTICAS E BENEFÍCIOS

3 NÍVEIS

3 níveis de intensidade



Dobrável e fácil de transportar

5 MODOS

5 modos de massagem



Sistema de aquecimento lombar

ESPECIFICAÇÕES TÉCNICAS

V02

| | |
|-----------------------------------|---|
| Dimensões (C x L) | 166 x 58 cm |
| Espessura | ~ 5 cm |
| Peso Líquido | 1,5 kg |
| Composição | Poliéster e espuma |
| Potência do motor | 20W |
| Fonte de alimentação | Bivolt AC/DC - 127 ou 220V. Tensão de saída do adaptador 12v |
| Tempo de uso | 15 minutos, após desligamento automático |
| A prova d'água | Não |
| Massageadores | 10 massageadores vibratórios. |
| Intensidade | 3 níveis de intensidade e 5 modos, com opção de aquecimento na lombar |
| Seu uso | Indicado o uso para relaxamento ou dor muscular |
| Medida caixa unitária (C x L x A) | 57 x 16 x 43 cm |
| Garantia | 12 meses |



Maca Maleta

Código: 0001000404



CARACTERÍSTICAS E BENEFÍCIOS



Suporta até 150kg



Orifício interno na cabeceira



Com capa protetora



Dobrável, portátil e móvel

ESPECIFICAÇÕES TÉCNICAS

V04

| | |
|-----------------------------------|--|
| Dimensões (C x L x A) Mín e Máx | Mín: 192,5 x 73,5 x 62,5 cm Máx: 192,5 x 73,5 x 83,7 cm |
| Dimensões dobrada (C x L x A) | 95,5 x 74 x 18 cm |
| Peso Líquido | 14 kg |
| Composição | Estrutura metálica em alumínio, base de MDF, espuma D28 e capa em couro. |
| Possui rodas para transporte | Sim |
| Medida caixa unitária (C x L x A) | 97,5x20,5x78cm |
| Garantia | 3 meses |





Tabela Técnica de Produtos

| Nome Do Produto | Medidas Caixa unitária (C x L x A) | Peso Bruto | EAN(Produto) | Caixa Master(Unidade) |
|---------------------------------|------------------------------------|------------|--|-----------------------|
| Almofada Massageadora | 33 x 11 x 19 cm | 1,1 kg | 7898952570978 | 3 |
| Esteira Massageadora | 57 x 16 x 43 cm | 2 kg | 7898952570985 | 2 |
| Massageador Orbital | 25 x 11 x 17,5 cm | 1 kg | 127v. 7908607300048 220v. 7908607300055 | 4 |
| Massageador Hammer | 45,5 x 14,6 x 10 cm | 1 kg | 127v. 7908607300024 220v. 7898952570992 | 4 |
| Massageador de Pés Shiatsu | 45 x 24 x 38 cm | 4 kg | 7908607300079 | 2 |
| Massageador de Ombros Abraçamed | 40 x 17 x 20 cm | 1,45 kg | 7908607301557 | 2 |
| Pistola Massageadora Mini | 22 x 18,5 x 7 cm | 0,7 kg | 7908607305746 | 2 |
| Maca Maleta | 97,5 x 20,5 x 78cm | 15,5 kg | 7908607308389 | - |

Tabela Técnica de Produtos

| Medidas da Caixa Master | Peso Caixa Master | EAN (Caixa Master) | INMETRO | ANVISA | NCM |
|-------------------------|-------------------|---------------------------------------|---------|--------|------------|
| 35 x 35 x 22,5 cm | 3,65 kg | 17898952570975 | n/a | n/a | 9019.10.00 |
| 58,5 x 34,5 x 46,5 cm | 5 kg | 17898952570982 | n/a | n/a | 9019.10.00 |
| 37 x 27 x 24,5 cm | 4,3 kg | 17908607300045 17908607300052 | n/a | n/a | 9019.10.00 |
| 46,5 x 22 x 31 cm | 4,5 kg | 127: 17908607300021 17898952570999 | n/a | n/a | 9019.10.00 |
| 51 x 46 x 41,5 cm | 9,5 kg | 17908607300076 | n/a | n/a | 9019.10.00 |
| 42 x 37 x 22 cm | 3,45 kg | 17908607301554 | n/a | n/a | 9019.10.00 |
| 24 x 15,5 x 20,5 cm | 1,5 kg | 17908607305743 | n/a | n/a | 9019.10.00 |
| - | - | - | n/a | n/a | 9402.90.90 |









Ponteira 13mm

Código: 06396

COMPATÍVEL COM:

BENGALA

D9



Ponteira 28mm

Código: 06584

COMPATÍVEL COM:

BANQUETA DE BANHO

D1

D2

D3



Ponteira 19mm

Código: 05397

COMPATÍVEL COM:

BENGALA / MULETA

D6

D8



Ponteira 19mm Articulada

Código: 07069

COMPATÍVEL COM:

BENGALA / MULETA

D6



Cinto Torácico

Código: 000100091

COMPATÍVEL COM:

CADEIRA DE RODAS /
MOTORIZADA

D100

D400

D600

D800

D900

D1000




Cinto Spacemed

Código: 0001000595

COMPATÍVEL COM:

CADEIRA DE RODAS /
MOTORIZADA

SPACEMED



Apoio de Pés com Elevação

Código: 05631

COMPATÍVEL COM:

CADEIRA DE RODAS /
MOTORIZADA

D400



Apoio de Pés com Elevação

Código: 06958

COMPATÍVEL COM:

CADEIRA DE RODAS /
MOTORIZADA

D600





Apoio de Cabeça

Código: 0001000087

COMPATÍVEL COM:

CADEIRA DE RODAS /
MOTORIZADA

| | | | |
|------|------|------|------|
| D100 | D400 | D600 | D800 |
| D900 | | | |



Apoio Anti-tombo

Código: 0001000088

COMPATÍVEL COM:

CADEIRA DE RODAS/
MOTORIZADA

| | | |
|------|------|------|
| D400 | D500 | D600 |
|------|------|------|



Cesto Guincho P/G

Código: 06397 / 06399

COMPATÍVEL COM:

GUINCHO HIDRÁULICO

| |
|------|
| D500 |
|------|



Comadre Expansível

Código: 06869

COMPATÍVEL COM:

CADEIRA DE BANHO

| | | | |
|-----|-----|-----|-----|
| D30 | D40 | D45 | D50 |
| D55 | D60 | D65 | D70 |



Colchão Air Plus Avulso

Código: 05518

COMPATÍVEL COM:

CAMA HOSPITALAR

| | |
|-----|-----|
| DX2 | DX3 |
|-----|-----|



Colchão Air Tube Avulso

Código: 06896

COMPATÍVEL COM:

CAMA HOSPITALAR

| | |
|-----|-----|
| DX2 | DX3 |
|-----|-----|

Tabela de Peças e Acessórios

| Nome da peça | Código | Compatível com | Nome da peça | Código | Compatível com |
|--|------------|----------------------------------|--|------------|-----------------------------------|
| Almofada Air Cushion | 07062 | - | Roda Traseira Andador D12 | 06301 | Andador D12 |
| Cinto De Segurança Torácico | 0001000091 | Acessório Para Cadeiras De Rodas | Cesto Do Andador D12 | 06308 | Andador D12 |
| Cinto De Seg. P/ Cad. De Rodas Nacional | 0001000134 | Acessório Para Cadeiras De Rodas | Manopla Esquerda Andador D12 | 06458 | Andador D12 |
| Cinto De Seg. Pélvico Nacional | 0001000455 | Acessório Para Cadeiras De Rodas | Manopla Direita Andador D12 | 06459 | Andador D12 |
| Cinto Abdominal P/Cad De Rodas Nacional | 0001000456 | Acessório Para Cadeiras De Rodas | Roda Dianteira Com Garfo Andador D12 | 07008 | Andador D12 |
| Cinto Pélvico Em Y P/ Cad. De Rodas Nac. | 0001000457 | Acessório Para Cadeiras De Rodas | Estrutura Principal Do Andador D12 - Sap | 0001000164 | Andador D12 |
| Fonte De Alimentação Almof. Massageadora | 07083 | Almofada Massageadora Shiatsu | Roda Com Garfo D12 Skd | 0001000322 | Andador D12 |
| Esfera Massageadora Para Almofada | 0001000511 | Almofada Massageadora Shiatsu | Manopla Esquerda Com Roda D12 Skd | 0001000323 | Andador D12 |
| Fonte Nacional Conv. 12vdc 3a Chaveado | 0001000513 | Almofada Massageadora Shiatsu | Manopla Direita Com Roda D12 Skd | 0001000324 | Andador D12 |
| Estrutura Principal D11 | 0001000294 | Andador 3 Rodas D11 | Estrutura D12 Skd | 0001000325 | Andador D12 |
| Manopla Direita Com Roda Andador D11 | 0001000296 | Andador 3 Rodas D11 | Assento Andador D12 | 0001000487 | Andador D12 |
| Manopla Esquerda Com Roda Andador D11 | 0001000297 | Andador 3 Rodas D11 | Barra Encosto Em Aço Com Espuma-D12 Skd | 0001000509 | Andador D12 |
| Bolsa Andador D11 | 0001000298 | Andador 3 Rodas D11 | Manopla Braco Freio Esquerdo D14 | 06820 | Andador D14 |
| Garfo Dianteiro Andador D11 | 0001000299 | Andador 3 Rodas D11 | Manopla Braco Freio Direito D14 | 06821 | Andador D14 |
| Roda Andador D11 | 0001000300 | Andador 3 Rodas D11 | Garfo Andador D14 | 06823 | Andador D14 |
| Assento Do Andador D15 | 06987 | Andador Cadeira D15 | Assento Andador D14 | 06828 | Andador D14 |
| Manopla Do Freio Direito Andador D15 | 06989 | Andador Cadeira D15 | Estrutura Principal Andador D14 | 06943 | Andador D14 |
| Manopla Do Freio Esquerdo Andador D15 | 06990 | Andador Cadeira D15 | Tecido Do Encosto D14 | 06944 | Andador D14 |
| Apoio De Pes Andador D15 | 06991 | Andador Cadeira D15 | Roda Traseira Andador D14 D15 | 06815 | Andador D14 Andador Cadeira D15 |
| Tecido Do Encosto Andador D15 | 06992 | Andador Cadeira D15 | Roda Dianteira Andador D14 D15 | 06816 | Andador D14 Andador Cadeira D15 |
| Estrutura Principal Andador D15 | 06993 | Andador Cadeira D15 | Porta Bengala D14 D15 | 06817 | Andador D14 Andador Cadeira D15 |
| Garfo Andador D15 | 0001000136 | Andador Cadeira D15 | Bolsa Andador D14 D15 | 06826 | Andador D14 Andador Cadeira D15 |
| Tubo De Regulagem Inferior Andador D10 N | 0001000093 | Andador D10 | Manguera Do Paciente Maxmed | 07085 | Aspirador De Secreção Maxmed |
| Perna Andador D10 Pop | 0001000302 | Andador D10 Pop Dellamed 3xl | Filtro Para Aparelho De Sucção Maxmed | 07087 | Aspirador De Secreção Maxmed |
| Manopla Andador D10 Pop | 0001000303 | Andador D10 Pop Dellamed 3xl | Sonda Redutora Maxmed | 07088 | Aspirador De Secreção Maxmed |
| Estrutura Principal Andador D10 Dop | 0001000304 | Andador D10 Pop Dellamed 3xl | Reservatório 1000ml Maxmed | 07089 | Aspirador De Secreção Maxmed |
| Barra Conexão D10 | 0001000316 | Andador D10 Pop Dellamed 3xl | Silicone De Vedação Maxmed | 0001000341 | Aspirador De Secreção Maxmed |
| Barra Conexão D10 - Sap | 0001000575 | Andador D10 Pop Dellamed 3xl | Fusível Maxmed | 0001000356 | Aspirador De Secreção Maxmed |
| Estrutura De Alumínio Andador D10 - Sap | 0001000576 | Andador D10 Pop Dellamed 3xl | Assento D3 | 06188 | Banqueta D3 Com Encosto E Braco |
| Barra Dupla Frontal Andador D10 - Sap | 0001000577 | Andador D10 Pop Dellamed 3xl | Perna Superior D3 | 06189 | Banqueta D3 Com Encosto E Braco |
| Barra Fr. C/Acionamento De Fecha Ad. D10 | 0001000578 | Andador D10 Pop Dellamed 3xl | Braço D3 | 06195 | Banqueta D3 Com Encosto E Braco |
| Estrutura Frontal Andador D10 Pop 3xl | 0001000656 | Andador D10 Pop Dellamed 3xl | Tubo De Encosto D3 | 06960 | Banqueta D3 Com Encosto E Braco |
| Barra Do Encosto Andador D12 | 06299 | Andador D12 | Perna Inferior D3 | 06961 | Banqueta D3 Com Encosto E Braco |
| Roda Com Garfo Andador D12 | 06300 | Andador D12 | | | |



Tabela de Peças e Acessórios

| Nome da peça | Código | Compatível com |
|---------------------------------------|------------|---|
| Pé D3 | 06970 | Banqueta D3 Com Encosto E Braco |
| Braco Direito Banqueta D3 | 0001000095 | Banqueta D3 Com Encosto E Braco |
| Pé Banqueta D3 | 0001000153 | Banqueta D3 Com Encosto E Braco |
| Tubo De Encosto Banqueta D3 | 0001000155 | Banqueta D3 Com Encosto E Braco |
| Braço Esquerdo Banqueta D3 | 0001000156 | Banqueta D3 Com Encosto E Braco |
| Assento Banqueta D3 | 0001000158 | Banqueta D3 Com Encosto E Braco |
| Perna Inferior D1 D2 | 06177 | Banqueta De Higienização D1 Banqueta De Higienização D2 Com Encosto |
| Kit De Montagem Banqueta D1 D2 | 06180 | Banqueta De Higienização D1 Banqueta De Higienização D2 Com Encosto |
| Perna Superior D1 D2 | 06182 | Banqueta De Higienização D1 Banqueta De Higienização D2 Com Encosto |
| Pé D1 D2 | 06583 | Banqueta De Higienização D1 Banqueta De Higienização D2 Com Encosto |
| Perna Superior Banqueta D1 D2 | 0001000161 | Banqueta De Higienização D1 Banqueta De Higienização D2 Com Encosto |
| Assento Banqueta D1 D2 - Sap | 0001000162 | Banqueta De Higienização D1 Banqueta De Higienização D2 Com Encosto |
| Perna Inferior Banqueta D1 D2 | 0001000163 | Banqueta De Higienização D1 Banqueta De Higienização D2 Com Encosto |
| Ponteira Banqueta | 06584 | Banqueta De Higienização D1 Banqueta De Higienização D2 Com Encosto Banqueta D3 Com Encosto E Braco |
| Tubo Do Encosto D2 | 06585 | Banqueta De Higienização D2 Com Encosto |
| Encosto D2 D3 | 06186 | Banqueta De Higienização D2 Com Encosto Banqueta D3 Com Encosto E Braco |
| Kit De Montagem D2 D3 | 06192 | Banqueta De Higienização D2 Com Encosto Banqueta D3 Com Encosto E Braco |
| Encosto D2 D3 N | 0001000094 | Banqueta De Higienização D2 Com Encosto Banqueta D3 Com Encosto E Braco |
| Encosto Banqueta D2 D3 | 0001000160 | Banqueta De Higienização D2 Com Encosto Banqueta D3 Com Encosto E Braco |
| Pé Ajustável Bengala D9 | 06587 | Bengala 4 Pontas D9 |
| Estrutura Bengala D9 | 06588 | Bengala 4 Pontas D9 |
| Estrutura Bengala D8 | 06137 | Bengala Bastão Tipo T D8 |
| Pé Ajustável Bengala D8 | 06138 | Bengala Bastão Tipo T D8 |
| Diafragma Da Btl | 06983 | Bomba Tira Leite Elétrica Portátil |
| Almofada Para Btl | 06984 | Bomba Tira Leite Elétrica Portátil |
| Válvula Para Btl | 06985 | Bomba Tira Leite Elétrica Portátil |
| Bico De Mamadeira Para Btl | 06986 | Bomba Tira Leite Elétrica Portátil |
| Bota Pneumática Air Recovery Avulsa G | 0001000468 | Bota Pneumática Air Recovery Tamanho G |
| Bota Pneumática Air Recovery Avulsa M | 0001000467 | Bota Pneumática Air Recovery Tamanho M |

| Nome da peça | Código | Compatível com |
|--|------------|---|
| Bota Pneumática Air Recovery Avulsa P | 0001000466 | Bota Pneumática Air Recovery Tamanho P |
| Assento C/ Meio Vazio D50 V Z C/ Encaixe | 05621 | Cadeira De Banho D50 |
| Assento Com Meio Vazio D60 Com Encaixe | 05619 | Cadeira De Banho D60 |
| Apoio De Braco Cinza D30 | 06873 | Cadeira De Higienização D30 |
| Kit De Montagem D30 J Y | 06874 | Cadeira De Higienização D30 |
| Apoio De Pés D30 | 06875 | Cadeira De Higienização D30 |
| Estrutura Do Assento D30 | 06876 | Cadeira De Higienização D30 |
| Estrutura Do Encosto D30 | 06877 | Cadeira De Higienização D30 |
| Apoio De Pés D30v | 0001000137 | Cadeira De Higienização D30 |
| Estrutura Do Assento D30v | 0001000138 | Cadeira De Higienização D30 |
| Estrutura Do Encosto D30v | 0001000139 | Cadeira De Higienização D30 |
| Estrutura Lateral Direita D30 | 0001000258 | Cadeira De Higienização D30 |
| Estrutura Lateral Esquerda D30 | 0001000259 | Cadeira De Higienização D30 |
| Estrutura Superior D30 | 0001000260 | Cadeira De Higienização D30 |
| Estrutura Principal D40 V Z | 06140 | Cadeira De Higienização D40 |
| Estrutura Do Assento D40 V | 06141 | Cadeira De Higienização D40 |
| Estrutura Do Encosto D40v | 06146 | Cadeira De Higienização D40 |
| Tecido Do Encosto D40 | 06147 | Cadeira De Higienização D40 |
| Apoio Para Braco Cinza D40 Jz | 06148 | Cadeira De Higienização D40 |
| Apoio Para Pás D40 Vz | 06149 | Cadeira De Higienização D40 |
| Kit Montagem D40 | 06697 | Cadeira De Higienização D40 |
| Estrutura Principal D30 | 06878 | Cadeira De Higienização D40 |
| Estrutura Do Encosto D40z | 06895 | Cadeira De Higienização D40 |
| Estrutura Lateral Direita D40 | 0001000255 | Cadeira De Higienização D40 |
| Estrutura Lateral Esquerda D40 | 0001000256 | Cadeira De Higienização D40 |
| Estrutura Superior D40 | 0001000257 | Cadeira De Higienização D40 |
| Apoio De Pés D40 Pino Click | 0001000338 | Cadeira De Higienização D40 |
| Estrutura Braço Escamoteável D40 | 0001000594 | Cadeira De Higienização D40 |
| Assento D40jvz D30j | 06143 | Cadeira De Higienização D40 Cadeira De Higienização D30 |
| Rodizio Metal Azul S/ Freio D30 D40 V | 07048 | Cadeira De Higienização D40 Cadeira De Higienização D30 |
| Terminal Do Encaixe Do Assento D30d40d50 | 06170 | Cadeira De Higienização D40 Cadeira De Higienização D30 Cadeira De Higienização D50 Aço |
| Estrutura Principal D45 | 06959 | Cadeira De Higienização D45 |
| Estrutura Com Encosto D45 | 06963 | Cadeira De Higienização D45 |
| Estrutura Do Assento D45 | 06964 | Cadeira De Higienização D45 |
| Assento Com Meio Retrátil D45 | 06965 | Cadeira De Higienização D45 |
| Kit De Montagem D45 | 06966 | Cadeira De Higienização D45 |



Tabela de Peças e Acessórios

| Nome da peça | Código | Compatível com | Nome da peça | Código | Compatível com |
|--|------------|---|--|------------|---|
| Comadre D45 | 06967 | Cadeira De Higienização D45 | Suporte Para Descanso De Pes D60 | 06166 | Cadeira De Higienização D60 Em Alumínio |
| Apoio Para Braco D45 | 06968 | Cadeira De Higienização D45 | Encosto D60 | 06168 | Cadeira De Higienização D60 Em Alumínio |
| Apoio Para Pes D45 | 06969 | Cadeira De Higienização D45 | Estrutura Descanso Braco Direito D60 | 06171 | Cadeira De Higienização D60 Em Alumínio |
| Encosto D45 | 07092 | Cadeira De Higienização D45 | Estrutura Descanso Braco Esquerdo D60 | 06172 | Cadeira De Higienização D60 Em Alumínio |
| Eixo Do Rodízio D45 | 07108 | Cadeira De Higienização D45 | Estrutura Lateral D60 | 06174 | Cadeira De Higienização D60 Em Alumínio |
| Rodizio Cinza D45 Z D50 Z | 06976 | Cadeira De Higienização D45 Cadeira De Higienização D50 Aço | Rodizio Plastico 3" Com Bucha Para D60 | 06604 | Cadeira De Higienização D60 Em Alumínio |
| Suporte Do Apoio De Pés D45 D50 C/ Click | 07070 | Cadeira De Higienização D45 Cadeira De Higienização D50 Aço | Ponteira Apoio De Pes D60 | 07003 | Cadeira De Higienização D60 Em Alumínio |
| Kit Montagem D50 | 05992 | Cadeira De Higienização D50 Aço | Rodizio Branco Com Bucha D60 V | 07047 | Cadeira De Higienização D60 Em Alumínio |
| Apoio De Pés D50 V | 06151 | Cadeira De Higienização D50 Aço | Rodizio Cinza D60z | 0001000129 | Cadeira De Higienização D60 Em Alumínio |
| Estrutura Do Encosto D50 | 06152 | Cadeira De Higienização D50 Aço | Suporte Apoio De Pés Articulado D60 Z | 0001000342 | Cadeira De Higienização D60 Em Alumínio |
| Estrutura Principal D50 V | 06153 | Cadeira De Higienização D50 Aço | Suporte Apoio De Pés Articulado D60 V | 0001000344 | Cadeira De Higienização D60 Em Alumínio |
| Encosto De Couro D50 | 06154 | Cadeira De Higienização D50 Aço | Estrutura Do Encosto D65 Z | 0001000495 | Cadeira De Higienização D65 |
| Assento Em Couro D50 | 06155 | Cadeira De Higienização D50 Aço | Peseira Lado Direito D65 Z | 0001000497 | Cadeira De Higienização D65 |
| Comadre D50 | 06156 | Cadeira De Higienização D50 Aço | Peseira Lado Esquerdo D65 Z | 0001000498 | Cadeira De Higienização D65 |
| Apoio De Pes D50 Z | 06978 | Cadeira De Higienização D50 Aço | Roda Dianteira D65 Z | 0001000499 | Cadeira De Higienização D65 |
| Estrutura Principal D50 Z | 06980 | Cadeira De Higienização D50 Aço | Apoio De Pés Direito D65 | 0001000501 | Cadeira De Higienização D65 |
| Rodizio Branco Com Bucha D50v | 07064 | Cadeira De Higienização D50 Aço | Apoio De Pés Esquerdo D65 Z | 0001000502 | Cadeira De Higienização D65 |
| Apoio De Pés D50 Z - Sap | 0001000147 | Cadeira De Higienização D50 Aço | Roda Traseira Com Aro De Propulsão D65 Z | 0001000504 | Cadeira De Higienização D65 |
| Estrutura Do Encosto D50 Z | 0001000333 | Cadeira De Higienização D50 Aço | Comadre D65 Z | 0001000505 | Cadeira De Higienização D65 |
| Assento Completo Com Meio Vazio D50 | 0001000355 | Cadeira De Higienização D50 Aço | Barra Frontal D65 | 0001000655 | Cadeira De Higienização D65 |
| Rodizio Plástico 3" Com Bucha D45 D50 V | 06605 | Cadeira De Higienização D50 Aço Cadeira De Higienização D45 | Estrutura Principal Dobrável D65 D60 Z | 0001000496 | Cadeira De Higienização D65 Cadeira De Higienização D60 Em Alumínio |
| Apoio Braco Azul D50 D60 V | 06160 | Cadeira De Higienização D50 Aço Cadeira De Higienização D60 Em Alumínio | Barra Do Assento D65 D60 Z | 0001000500 | Cadeira De Higienização D65 Cadeira De Higienização D60 Em Alumínio |
| Estrutura Principal D55 | 0001000604 | Cadeira De Higienização D55 Em Alumínio | Comadre D70 | 0001000622 | Cadeira De Higienização D70 |
| Assento D55 | 0001000605 | Cadeira De Higienização D55 Em Alumínio | Kit Montagem D70 | 0001000623 | Cadeira De Higienização D70 |
| Comadre Retrátil D55 | 0001000606 | Cadeira De Higienização D55 Em Alumínio | Assento D70 | 0001000624 | Cadeira De Higienização D70 |
| Kit De Conexão Apoio De Braço D55 | 0001000607 | Cadeira De Higienização D55 Em Alumínio | Rodízio Dianteiro D70 | 0001000625 | Cadeira De Higienização D70 |
| Apoio De Pés D55 | 0001000608 | Cadeira De Higienização D55 Em Alumínio | Estrutura Lateral Esquerda D70 | 0001000626 | Cadeira De Higienização D70 |
| Tela Encosto D55 | 0001000609 | Cadeira De Higienização D55 Em Alumínio | Estrutura Lateral Direita D70 | 0001000627 | Cadeira De Higienização D70 |
| Rodízio Plástico D55 | 0001000610 | Cadeira De Higienização D55 Em Alumínio | Encosto Completo D70 | 0001000628 | Cadeira De Higienização D70 |
| Kit Montagem D55 | 0001000611 | Cadeira De Higienização D55 Em Alumínio | Apoio De Pés Em Alumínio D70 | 0001000629 | Cadeira De Higienização D70 |
| Kit Montagem D60 | 05991 | Cadeira De Higienização D60 Em Alumínio | Encosto Pu D70 | 0001000631 | Cadeira De Higienização D70 |
| Apoio Para Pés D60 | 06161 | Cadeira De Higienização D60 Em Alumínio | Roda Traseira D70 | 0001000675 | Cadeira De Higienização D70 |
| Estrutura Do Encosto D60 | 06162 | Cadeira De Higienização D60 Em Alumínio | Assento D100 I | 06406 | Cadeira De Rodas D100 |
| | | | Braco Direito D400 | 06558 | Cadeira De Rodas D100 |
| | | | Pedal Lado Direito D100 I | 07011 | Cadeira De Rodas D100 |
| | | | Pedal Lado Esquerdo D100 I | 07012 | Cadeira De Rodas D100 |
| | | | Freio Direito Preto D100 I | 07013 | Cadeira De Rodas D100 |
| | | | Freio Esquerdo Preto D100 I | 07014 | Cadeira De Rodas D100 |



Tabela de Peças e Acessórios

| Nome da peça | Código | Compatível com |
|--|------------|---|
| Roda Traseira Compt. Pneu Rígido D100 I | 07015 | Cadeira De Rodas D100 |
| Painel Lateral D100 I | 07016 | Cadeira De Rodas D100 |
| Pedal Ambidestro D100 I | 07017 | Cadeira De Rodas D100 |
| Encosto Removível D100 I | 0001000148 | Cadeira De Rodas D100 |
| Perna Lado Esquerdo D100 | 0001000234 | Cadeira De Rodas D100 |
| Perna Lado Direito D100 | 0001000235 | Cadeira De Rodas D100 |
| Faixa De Panturrilha M D100 D400 | 06419 | Cadeira De Rodas D100 I Cadeira De Rodas D400 |
| Garfo Dianteiro D100 D400 I | 07010 | Cadeira De Rodas D100 I Cadeira De Rodas D400 |
| Roda Dianteira D100 I | 06569 | Cadeira De Rodas D100 I Cadeira De Rodas D400 I Cadeira De Rodas D500 |
| Apoio De Braco D100 D400 D500 I | 07009 | Cadeira De Rodas D100 I Cadeira De Rodas D400 I Cadeira De Rodas D500 |
| Roda Dianteira D400 | 05887 | Cadeira De Rodas D400 |
| Encosto Rebatível T40 D400 I | 06505 | Cadeira De Rodas D400 |
| Encosto Rebatível T44 D400 I | 06506 | Cadeira De Rodas D400 |
| Encosto Rebatível T46 D400 I | 06507 | Cadeira De Rodas D400 |
| Quick Release D400 I | 06509 | Cadeira De Rodas D400 |
| Assento T40 D400 I | 06539 | Cadeira De Rodas D400 |
| Assento T44 D400 I | 06540 | Cadeira De Rodas D400 |
| Assento T46 D400 I | 06541 | Cadeira De Rodas D400 |
| Assento T48 D400 I | 06542 | Cadeira De Rodas D400 |
| Quick Release D600 | 06552 | Cadeira De Rodas D400 |
| Almofada T48 D400 D600 I | 06557 | Cadeira De Rodas D400 |
| Braco Direito D400 I | 07018 | Cadeira De Rodas D400 |
| Braco Esquerdo D400 I | 07019 | Cadeira De Rodas D400 |
| Peseira Lado Direito D400 I | 07020 | Cadeira De Rodas D400 |
| Peseira Lado Esquerdo D400 I | 07021 | Cadeira De Rodas D400 |
| Pedal Ambidestro D400 I | 07022 | Cadeira De Rodas D400 |
| Freio Lado Direito D400 I | 07023 | Cadeira De Rodas D400 |
| Freio Lado Esquerdo D400 I | 07024 | Cadeira De Rodas D400 |
| Tip Assist Retangular D400 I | 07026 | Cadeira De Rodas D400 |
| Encaixe Plastico Braco/ Encosto D400 | 07027 | Cadeira De Rodas D400 |
| Encaixe Lado Esq. Cadeira X Braco D400 I | 07029 | Cadeira De Rodas D400 |
| Encaixe Lado Dir. Cadeira X Braco D400 I | 07030 | Cadeira De Rodas D400 |
| Roda Traseira Compt. Pneu Rígido D400 I | 07031 | Cadeira De Rodas D400 |
| Painel Lateral Direito D400 I | 07032 | Cadeira De Rodas D400 |
| Painel Lateral Esquerdo D400 I | 07033 | Cadeira De Rodas D400 |
| Estrutura Lateral Do Encosto D400 I | 07034 | Cadeira De Rodas D400 |
| Roda Completa Com Aro Pneu Inflável D400 | 0001000445 | Cadeira De Rodas D400 |

| Nome da peça | Código | Compatível com |
|--|------------|---|
| Anti Tombo D400 D500 | 0001000088 | Cadeira De Rodas D400 I Cadeira De Rodas D500 |
| Cinto De Segurança D400 D900 D1000 | 06110 | Cadeira De Rodas D400 I Cadeira Motorizada D900 I D1000 |
| Almofada T40 D400 D600 I | 05878 | Cadeira De Rodas D400 I D600 |
| Almofada T44 D400 D600 I | 05879 | Cadeira De Rodas D400 I D600 |
| Almofada T46 D400 D600 I | 05880 | Cadeira De Rodas D400 I D600 |
| Roda Dianteira D500 | 06907 | Cadeira De Rodas D500 |
| Roda Traseira Com Aro E Pneu Rig. D500 | 06908 | Cadeira De Rodas D500 |
| Garfo Dianteiro D500 I | 06909 | Cadeira De Rodas D500 |
| Braco Direito D500 | 06910 | Cadeira De Rodas D500 |
| Braco Esquerdo D500 | 06911 | Cadeira De Rodas D500 |
| Assento T60 D500 | 06912 | Cadeira De Rodas D500 |
| Almofada T60 D500 | 06913 | Cadeira De Rodas D500 |
| Encosto T60 D500 | 06914 | Cadeira De Rodas D500 |
| Faixa De Panturrilha G D500 | 06915 | Cadeira De Rodas D500 |
| Painel Lateral D500 | 06916 | Cadeira De Rodas D500 |
| Peseira Lado Direito D500 | 06917 | Cadeira De Rodas D500 |
| Peseira Lado Esquerdo D500 | 06918 | Cadeira De Rodas D500 |
| Pedal D500 | 06919 | Cadeira De Rodas D500 |
| Cinto De Segurança G D500 | 06921 | Cadeira De Rodas D500 |
| Freio Lado Direito D500 I | 0001000269 | Cadeira De Rodas D500 |
| Freio Lado Esquerdo D500 I | 0001000270 | Cadeira De Rodas D500 |
| Garfo Dianteiro D600 | 06530 | Cadeira De Rodas D600 |
| Roda Tras. Comp. E Pneu Rig. D600 | 06531 | Cadeira De Rodas D600 |
| Pedal Lado Direito D600 | 06532 | Cadeira De Rodas D600 |
| Pedal Lado Esquerdo D600 | 06533 | Cadeira De Rodas D600 |
| Freio Lado Direito D600 | 06534 | Cadeira De Rodas D600 |
| Peseira Ambidestra D600 I | 06535 | Cadeira De Rodas D600 |
| Apoio De Braco Lado Direito D600 | 06537 | Cadeira De Rodas D600 |
| Apoio De Braco Lado Esquerdo D600 | 06538 | Cadeira De Rodas D600 |
| Encosto T40 D600 | 06543 | Cadeira De Rodas D600 |
| Encosto T44 D600 | 06544 | Cadeira De Rodas D600 |
| Encosto T46 D600 | 06545 | Cadeira De Rodas D600 |
| Encosto T48 D600 | 06546 | Cadeira De Rodas D600 |
| Braço Direito D600 | 06547 | Cadeira De Rodas D600 |
| Braço Esquerdo D600 | 06548 | Cadeira De Rodas D600 |
| Aro De Propulsão Em Alumínio D600 | 06549 | Cadeira De Rodas D600 |
| Roda Dianteira D600 | 06550 | Cadeira De Rodas D600 |
| Manopla D600 | 06551 | Cadeira De Rodas D600 |
| Encosto T48 Para D400 | 06556 | Cadeira De Rodas D600 |
| Manopla D100 D400 D500 I | 06570 | Cadeira De Rodas D600 |



Tabela de Peças e Acessórios

| Nome da peça | Código | Compatível com |
|--|------------|---|
| Anti Tombo D600 | 0001000089 | Cadeira De Rodas D600 |
| Freio Lado Esquerdo D600 | 0001000097 | Cadeira De Rodas D600 |
| Assento T40 - D600 | 0001000399 | Cadeira De Rodas D600 |
| Assento T44 - D600 | 0001000400 | Cadeira De Rodas D600 |
| Assento T46 - D600 | 0001000401 | Cadeira De Rodas D600 |
| Assento T48 - D600 | 0001000403 | Cadeira De Rodas D600 |
| Roda Completa Com Aro Pneu Inflável D600 | 0001000446 | Cadeira De Rodas D600 |
| Roda Traseira S/ Aro Com Pneu Ríg. D600 | 06593 | Cadeira De Rodas D600 |
| Tubo Regl. Peseira-Pedal D600 D900 D1000 | 06609 | Cadeira De Rodas D600 Cadeira Motorizada D900 D1000 |
| Assento T40 - D700 | 0001000370 | Cadeira De Rodas Reclinável D700 |
| Assento T44 - D700 | 0001000371 | Cadeira De Rodas Reclinável D700 |
| Assento T48 - D700 | 0001000372 | Cadeira De Rodas Reclinável D700 |
| Almofada Do Assento T40 - D700 | 0001000373 | Cadeira De Rodas Reclinável D700 |
| Almofada Do Assento T44 - D700 | 0001000374 | Cadeira De Rodas Reclinável D700 |
| Almofada Do Assento T48 - D700 | 0001000375 | Cadeira De Rodas Reclinável D700 |
| Tecido Do Encosto T40 - D700 | 0001000376 | Cadeira De Rodas Reclinável D700 |
| Tecido Do Encosto T44 - D700 | 0001000377 | Cadeira De Rodas Reclinável D700 |
| Tecido Do Encosto T48 - D700 | 0001000378 | Cadeira De Rodas Reclinável D700 |
| Apoio De Braco Lado Direito - D700 | 0001000379 | Cadeira De Rodas Reclinável D700 |
| Apoio De Braco Lado Esquerdo - D700 | 0001000380 | Cadeira De Rodas Reclinável D700 |
| Painel Lateral - D700 | 0001000381 | Cadeira De Rodas Reclinável D700 |
| Braco Direito - D700 | 0001000382 | Cadeira De Rodas Reclinável D700 |
| Braco Esquerdo - D700 | 0001000383 | Cadeira De Rodas Reclinável D700 |
| Roda Dianteira Com Rolamento - D700 | 0001000384 | Cadeira De Rodas Reclinável D700 |
| Garfo Dianteiro Com Eixos - D700 | 0001000385 | Cadeira De Rodas Reclinável D700 |
| Manopla - D700 | 0001000386 | Cadeira De Rodas Reclinável D700 |
| Perna Completa Lado Direito - D700 | 0001000387 | Cadeira De Rodas Reclinável D700 |
| Perna Completa Lado Esquerdo - D700 | 0001000388 | Cadeira De Rodas Reclinável D700 |
| Encaixe Plastico Da Peseira - D700 | 0001000389 | Cadeira De Rodas Reclinável D700 |
| Roda Traseira Completa Com Aro - D700 | 0001000390 | Cadeira De Rodas Reclinável D700 |
| Quick Release - D700 | 0001000391 | Cadeira De Rodas Reclinável D700 |
| Freio Lado Esquerdo - D700 | 0001000392 | Cadeira De Rodas Reclinável D700 |
| Freio Lado Direito - D700 | 0001000393 | Cadeira De Rodas Reclinável D700 |
| Pedal Lado Direito - D700 | 0001000394 | Cadeira De Rodas Reclinável D700 |
| Pedal Lado Direito - D700 | 0001000395 | Cadeira De Rodas Reclinável D700 |

| Nome da peça | Código | Compatível com |
|--|------------|----------------------------------|
| Apoio De Cabeça Completo - D700 | 0001000396 | Cadeira De Rodas Reclinável D700 |
| Anti-Tombo D700 Unitário | 0001000740 | Cadeira De Rodas Reclinável D700 |
| Par De Barras De Sustentação D80 | 07044 | Cadeira De Transferência D80 |
| Par De Encosto Cadeira Transferência D80 | 07045 | Cadeira De Transferência D80 |
| Conjunto Pistão De Elevação D80 | 07046 | Cadeira De Transferência D80 |
| Estrutura Do Suporte D80 | 07078 | Cadeira De Transferência D80 |
| Base Inferior D80 | 07079 | Cadeira De Transferência D80 |
| Assento Ajustável Esquerdo D80 | 07080 | Cadeira De Transferência D80 |
| Assento Ajustável Direito D80 | 07081 | Cadeira De Transferência D80 |
| Pedal De Apoio Direito D80 | 07082 | Cadeira De Transferência D80 |
| Carregador De Bateria D80 | 07084 | Cadeira De Transferência D80 |
| Manopla De Elevação D80 | 07091 | Cadeira De Transferência D80 |
| Bateria D80 | 07094 | Cadeira De Transferência D80 |
| Rodizio Dianteiro D80 | 0001000114 | Cadeira De Transferência D80 |
| Rodizio Traseiro D80 | 0001000115 | Cadeira De Transferência D80 |
| Pedal De Apoio Esquerdo D80 | 0001000116 | Cadeira De Transferência D80 |
| Kit De Montagem D80 | 0001000352 | Cadeira De Transferência D80 |
| Apoio De Braco D90 | 0001000240 | Cadeira De Transporte D90 |
| Espuma Apoio De Braço D90 | 0001000241 | Cadeira De Transporte D90 |
| Garfo Com Rosca D90 | 0001000242 | Cadeira De Transporte D90 |
| Kit Manipulo D90 | 0001000243 | Cadeira De Transporte D90 |
| Manopla D90 | 0001000244 | Cadeira De Transporte D90 |
| Roda Dianteira D90 | 0001000246 | Cadeira De Transporte D90 |
| Roda Pu 10" Com Rolamento Em Aço D90 | 0001000247 | Cadeira De Transporte D90 |
| Suporte Direito Para Apoio De Braço D90 | 0001000248 | Cadeira De Transporte D90 |
| Suporte Esquerdo Para Apoio De Braço D90 | 0001000249 | Cadeira De Transporte D90 |
| Assento Em Nylon Com Reforço D90 | 0001000250 | Cadeira De Transporte D90 |
| Trava De Segurança D90 | 0001000252 | Cadeira De Transporte D90 |
| Garfo Da Roda Dianteira Com Eixo D1000 | 05599 | Cadeira Motorizada D1000 |
| Carregador De Baterias D1000 | 05612 | Cadeira Motorizada D1000 |
| Motor Elétrico 340w Lado Direito D1000 | 06527 | Cadeira Motorizada D1000 |
| Motor Elétrico 340w Lado Esquerdo D1000 | 06528 | Cadeira Motorizada D1000 |
| Encosto D1000 | 06529 | Cadeira Motorizada D1000 |
| Peseira D1000 | 07006 | Cadeira Motorizada D1000 |
| Motor Elétrico 340w D1000 | 0001000060 | Cadeira Motorizada D1000 |



Tabela de Peças e Acessórios

| Nome da peça | Código | Compatível com |
|---|------------|---------------------------------|
| Garfo Dianteiro Com Eixo Nova D1000 | 0001000142 | Cadeira Motorizada D1000 |
| Nova Roda Traseira D1000 14" Pneu Rig. | 0001000265 | Cadeira Motorizada D1000 |
| Roda Dianteira Completa - Nova D1000 | 0001000357 | Cadeira Motorizada D1000 |
| Anti-Tombo Completo D800 | 0001000166 | Cadeira Motorizada D800 |
| Apoio De Braco Direito D800 | 0001000167 | Cadeira Motorizada D800 |
| Apoio De Braco Esquerdo D800 | 0001000168 | Cadeira Motorizada D800 |
| Bateria Completa Vrla 20ah D800 | 0001000181 | Cadeira Motorizada D800 |
| Controlador - Joystick Completo D800 | 0001000182 | Cadeira Motorizada D800 |
| Motor Elétrico - Direito Completo D800 | 0001000183 | Cadeira Motorizada D800 |
| Motor Elétrico - Esquerdo Completo D800 | 0001000185 | Cadeira Motorizada D800 |
| Roda Frontal D800 | 0001000186 | Cadeira Motorizada D800 |
| Roda Traseira D800 | 0001000187 | Cadeira Motorizada D800 |
| Peseira Lado Direito D800 | 0001000201 | Cadeira Motorizada D800 |
| Peseira Lado Esquerdo D800 | 0001000202 | Cadeira Motorizada D800 |
| Pedal Lado Direito D800 | 0001000203 | Cadeira Motorizada D800 |
| Pedal Lado Esquerdo D800 | 0001000204 | Cadeira Motorizada D800 |
| Carregador De Baterias D800 | 0001000205 | Cadeira Motorizada D800 |
| Manipulo Para Controlador D800 | 0001000439 | Cadeira Motorizada D800 |
| Tubo Da Peseira D800 | 0001000440 | Cadeira Motorizada D800 |
| Proteção Lateral D800 | 0001000441 | Cadeira Motorizada D800 |
| Paralama Plastico D800 | 0001000442 | Cadeira Motorizada D800 |
| Garfo Para Roda Dianteira D800 | 0001000443 | Cadeira Motorizada D800 |
| Rolamento Garfo D800 | 0001000449 | Cadeira Motorizada D800 |
| Haste De Alumínio Para Controlador D800 | 0001000510 | Cadeira Motorizada D800 |
| Almofada T48 D800 | 0001000666 | Cadeira Motorizada D800 |
| Roda Traseira C/ Pneu Rígido D900 | 05600 | Cadeira Motorizada D900 |
| Braço Lado Direito D900 | 06882 | Cadeira Motorizada D900 |
| Braço Lado Esquerdo D900 | 06883 | Cadeira Motorizada D900 |
| Carregador De Baterias D900 | 06884 | Cadeira Motorizada D900 |
| Motor Elétrico Lado Direito D900 | 06886 | Cadeira Motorizada D900 |
| Motor Elétrico Lado Esquerdo D900 | 06887 | Cadeira Motorizada D900 |
| Encosto D900 | 06904 | Cadeira Motorizada D900 |
| Peseira Ambidestra D900 I | 07007 | Cadeira Motorizada D900 |
| Garfo Dianteiro D900 | 07042 | Cadeira Motorizada D900 |
| Kit De Montagem D900 | 0001000635 | Cadeira Motorizada D900 |
| Anti Tombo D900 D1000 | 05602 | Cadeira Motorizada D900 D1000 |
| Apoio De Braco D900 D1000 | 05605 | Cadeira Motorizada D900 D1000 |

| Nome da peça | Código | Compatível com |
|--|------------|---|
| Almofada Para D900 D1000 | 05610 | Cadeira Motorizada D900 D1000 |
| Manopla D900 D1000 | 05611 | Cadeira Motorizada D900 D1000 |
| Cabo De Carregador Inmetro - D900 D1000 | 05613 | Cadeira Motorizada D900 D1000 |
| Pedal Lado Esquerdo D900 D1000 | 06517 | Cadeira Motorizada D900 D1000 |
| Pedal Lado Direito D900 D1000 | 06518 | Cadeira Motorizada D900 D1000 |
| Braço Lado Direito D1000 | 06519 | Cadeira Motorizada D900 D1000 |
| Braço Lado Esquerdo D1000 | 06520 | Cadeira Motorizada D900 D1000 |
| Assento D900 D1000 | 06523 | Cadeira Motorizada D900 D1000 |
| Roda Dianteira D900 D1000 | 06620 | Cadeira Motorizada D900 D1000 |
| Bateria Vrla 12v 38ah - D900 D1000 | 06695 | Cadeira Motorizada D900 D1000 |
| Controlador Joystick Completo D900 D1000 | 06903 | Cadeira Motorizada D900 D1000 |
| Led Para Cadeira De Rodas D1000 D900 | 0001000209 | Cadeira Motorizada D900 D1000 |
| Roda Comp. Tras. Pneu Inflável D900/1000 | 0001000712 | Cadeira Motorizada D900 D1000 |
| Painel Lateral D600 D900 D1000 I | 06525 | Cadeira Motorizada D900 D1000 Cadeira De Rodas D600 |
| Controlador - Joystick Spacemed | 0001000072 | Cadeira Motorizada Spacemed |
| Anti-Tombo Spacemed | 0001000074 | Cadeira Motorizada Spacemed |
| Carenagem Do Apoio De Braco Esq Spacemed | 0001000076 | Cadeira Motorizada Spacemed |
| Carenagem Traseira Spacemed | 0001000077 | Cadeira Motorizada Spacemed |
| Carenagem Dianteira Spacemed | 0001000078 | Cadeira Motorizada Spacemed |
| Carenagem Do Encosto Spacemed | 0001000079 | Cadeira Motorizada Spacemed |
| Bateria De Lítio Spacemed | 0001000080 | Cadeira Motorizada Spacemed |
| Carregador Spacemed | 0001000082 | Cadeira Motorizada Spacemed |
| Roda Dianteira Spacemed | 0001000100 | Cadeira Motorizada Spacemed |
| Roda Traseira Spacemed | 0001000101 | Cadeira Motorizada Spacemed |
| Pistão Do Assento Spacemed | 0001000284 | Cadeira Motorizada Spacemed |
| Motor Lado Direito Spacemed | 0001000285 | Cadeira Motorizada Spacemed |
| Motor Lado Esquerdo Spacemed | 0001000286 | Cadeira Motorizada Spacemed |
| Carenagem Do Apoio De Braco Dir Spacemed | 0001000308 | Cadeira Motorizada Spacemed |
| Bolsa Frontal Spacemed | 0001000312 | Cadeira Motorizada Spacemed |
| Bolsa Apoio De Braco Spacemed | 0001000313 | Cadeira Motorizada Spacemed |
| Kit De Montagem Spacemed | 0001000398 | Cadeira Motorizada Spacemed |
| Cinto Para Pernas Spacemed | 0001000595 | Cadeira Motorizada Spacemed |
| Cabo De Carregador Inmetro Spacemed | 0001000602 | Cadeira Motorizada Spacemed |
| Cabeceira Para Cama Dx2 | 05869 | Cama Hospitalar Dx2 |



Tabela de Peças e Acessórios

| Nome da peça | Código | Compatível com | Nome da peça | Código | Compatível com |
|--|------------|---|--|------------|--|
| Peseira Cama Dx2 | 05870 | Cama Hospitalar Dx2 | Tubo Inflável Colchão Airtube | 06898 | Colchão Air Tube Anti Escaras |
| Grade Lateral Dx2 | 05871 | Cama Hospitalar Dx2 | Forro Do Colchão Airtube | 06900 | Colchão Air Tube Anti Escaras |
| Kit Montagem Dx2 | 06175 | Cama Hospitalar Manual 2 Movimentos Dx2 | Capa Colchão Air Tube - Sap | 0001000176 | Colchão Air Tube Anti Escaras |
| Estrutura Leito Dx2 | 06205 | Cama Hospitalar Manual 2 Movimentos Dx2 | Forro Do Colchão Airtube - Sap | 0001000177 | Colchão Air Tube Anti Escaras |
| Manivela Da Cabeceira Dx2 | 06600 | Cama Hospitalar Manual 2 Movimentos Dx2 | Mangueira Enchimento Air Tube - Sap | 0001000178 | Colchão Air Tube Anti Escaras |
| Manivela Da Peseira Dx2 | 06601 | Cama Hospitalar Manual 2 Movimentos Dx2 | Tubo Inflável Colchão Airtube - Sap | 0001000179 | Colchão Air Tube Anti Escaras |
| Grade Lateral Cama Dx3 | 07100 | Cama Hospitalar Manual 3 Movimentos Dx3 | Valvula De Esvaziamento Rap. Airtube Sap | 0001000180 | Colchão Air Tube Anti Escaras |
| Manivela Peseira Cama Dx3 Adaptada Dx3e | 0001000107 | Cama Hospitalar Manual 3 Movimentos Dx3 | Compressor De Ar Al. 220v Air-Plus/Tube | 05766 | Colchão Pneumático Air Plus Air Tube |
| Manivela Altura Cama Dx3 Adaptada Dx3e | 0001000111 | Cama Hospitalar Manual 3 Movimentos Dx3 | Compressor De Ar Al. 127v Air-Plus/Tube | 05767 | Colchão Pneumático Air Plus Air Tube |
| Atuador Elétrico Da Peseira Cama Dx3 | 0001000119 | Cama Hospitalar Manual 3 Movimentos Dx3 | Protetor Axilar D7 | 06128 | D7 Universal - Muleta Axilar |
| Atuador Elétrico Da Altura Cama Dx3 | 0001000120 | Cama Hospitalar Manual 3 Movimentos Dx3 | Pé Ajustável Muleta Axilar D7 | 06132 | D7 Universal - Muleta Axilar |
| Atuador Elétrico Da Cabeceira Cama Dx3 | 0001000121 | Cama Hospitalar Manual 3 Movimentos Dx3 | Apoio De Mão Completo D7u J | 0001000150 | D7 Universal - Muleta Axilar |
| Manivela Peseira Cama Dx3 - Sap | 0001000123 | Cama Hospitalar Manual 3 Movimentos Dx3 | Estrutura Principal Muleta D7 Universal | 0001000210 | D7 Universal - Muleta Axilar |
| Manivela Da Altura Cama Dx3 - Sap | 0001000124 | Cama Hospitalar Manual 3 Movimentos Dx3 | Fonte De Alimentação Est. Massageadora | 0001000332 | Esteira Massageadora |
| Manivela Cabeceira Cama Dx3 - Sap | 0001000125 | Cama Hospitalar Manual 3 Movimentos Dx3 | Manopla D5000 | 06213 | Guincho Para Elevação Manual D5000 |
| Apoio Para Soro Cama Dx3 - Sap | 0001000126 | Cama Hospitalar Manual 3 Movimentos Dx3 | Rodízio Dianteiro Sem Freio D5000 | 06214 | Guincho Para Elevação Manual D5000 |
| Cabeceira Cama Dx3 - Sap | 0001000127 | Cama Hospitalar Manual 3 Movimentos Dx3 | Rodízio Traseiro Com Freio D5000 | 06215 | Guincho Para Elevação Manual D5000 |
| Kit De Montagem Cama Dx3 | 0001000488 | Cama Hospitalar Manual 3 Movimentos Dx3 | Pistão Hidráulico Guincho D5000 | 06216 | Guincho Para Elevação Manual D5000 |
| Peseira Da Cama Dx3 | 0001000489 | Cama Hospitalar Manual 3 Movimentos Dx3 | Estrutura Da Coluna Guincho D5000 | 06218 | Guincho Para Elevação Manual D5000 |
| Estrutura Leito Dx3 | 0001000491 | Cama Hospitalar Manual 3 Movimentos Dx3 | Cesto Do Guincho D5000 Tam M | 06223 | Guincho Para Elevação Manual D5000 |
| Grade Lateral Movel Para Cama Dellamed | 0001000698 | Cama Hospitalar Manual 3 Movimentos Dx3 | Kit De Parafusos Guincho D5000 | 06224 | Guincho Para Elevação Manual D5000 |
| Controle Kit De Motorização Dx3 | 0001000704 | Cama Hospitalar Manual 3 Movimentos Dx3 | Cesto Do Guincho D5000 Tam P | 06397 | Guincho Para Elevação Manual D5000 |
| Motor Do Kit De Motorização Dx3 | 0001000705 | Cama Hospitalar Manual 3 Movimentos Dx3 | Cesto Do Guincho D5000 Tam G | 06399 | Guincho Para Elevação Manual D5000 |
| Rodizio Com Freio Dx2 Dx3 | 0001000490 | Cama Hospitalar Manual 3 Movimentos Dx3 Cama Hospitalar Manual 2 Movimentos Dx2 | Kit De Montagem Guincho D5000 | 06402 | Guincho Para Elevação Manual D5000 |
| Colchão Hospitalar D28 | 0001000431 | Cama Hospitalar Manual 3 Movimentos Dx3 Cama Hospitalar Manual 2 Movimentos Dx2 | Estrutura Superior Do Guincho D5000 | 0001000140 | Guincho Para Elevação Manual D5000 |
| Colchão Hospitalar D33 | 0001000432 | Cama Hospitalar Manual 3 Movimentos Dx3 Cama Hospitalar Manual 2 Movimentos Dx2 | Suporte 360° Do Cesto Do Guincho D5000 | 0001000141 | Guincho Para Elevação Manual D5000 |
| Compressor De Ar Air-Plus/Tube 220v | 06494 | Colchão Air Plus Anti Escaras Colchão Air Tube Anti Escaras | Estrutura Do Braço Do Guincho D5000 | 0001000579 | Guincho Para Elevação Manual D5000 |
| Compressor De Ar Air-Plus/Tube 127v | 06495 | Colchão Air Plus Anti Escaras Colchão Air Tube Anti Escaras | Estrutura Da Base D5000 | 0001000582 | Guincho Para Elevação Manual D5000 |
| Compressor De Ar Air-Plus/Tube 220v Fofo | 0001000232 | Colchão Air Plus Anti Escaras Colchão Air Tube Anti Escaras | Leito Peseira Maca Maleta | 0001000584 | Maca Maleta Portátil 3 Em 1 |
| Compressor De Ar Air-Plus/Tube 127v Fofo | 0001000233 | Colchão Air Plus Anti Escaras Colchão Air Tube Anti Escaras | Leito Cabeceira Maca Maleta | 0001000585 | Maca Maleta Portátil 3 Em 1 |
| | | | Tubo Maior Estrutura Maca Maleta | 0001000586 | Maca Maleta Portátil 3 Em 1 |
| | | | Tubo Menor Estrutura Maca Maleta | 0001000588 | Maca Maleta Portátil 3 Em 1 |
| | | | Dobradiça Maca Maleta | 0001000589 | Maca Maleta Portátil 3 Em 1 |
| | | | Cabo De Aço Longo Maca Maleta | 0001000590 | Maca Maleta Portátil 3 Em 1 |



Tabela de Peças e Acessórios

| Nome da peça | Código | Compatível com |
|---|------------|---|
| Cabo De Aço Curto Maca Maleta | 0001000591 | Maca Maleta Portátil 3 Em 1 |
| Estrutura Base Maca Maleta | 0001000592 | Maca Maleta Portátil 3 Em 1 |
| Tubo De Regulagem Maca Maleta | 0001000593 | Maca Maleta Portátil 3 Em 1 |
| Ponteira Retangular Massageador Hammer | 0001000214 | Massageador Corporal Hammer |
| Ponteira 6 Pontas Massageador Hammer | 0001000215 | Massageador Corporal Hammer |
| Ponteira Multipontos Massageador Hammer | 0001000216 | Massageador Corporal Hammer |
| Ponteira 7 Pontos Massageador Hammer | 0001000219 | Massageador Corporal Hammer |
| Ponteira Ondulada Massageador Hammer | 0001000220 | Massageador Corporal Hammer |
| Ponteira 9 Esferas Massageador Orbital | 0001000190 | Massageador Orbital Dellamed |
| Ponteira Ondulada Massageador Orbital | 0001000196 | Massageador Orbital Dellamed |
| Estrutura Muleta Canadense Preta | 06133 | Muleta Desmontável Canadense D6 - Preta |
| Pé Ajustável Muleta Canadense | 06134 | Muleta Desmontável Canadense D6 - Preta |
| Apoio Mao Muleta Axilar | 06598 | Muleta Desmontável Canadense D6 - Preta |
| Kit Para Nebulizador Compressor | 06902 | Nebulizador Compressor Compacto |
| Filtro De Ar Para Nebulizador | 06952 | Nebulizador Compressor Compacto |
| Bateria De Lítio Nebulizador Mesh | 0001000113 | Nebulizador Mesh |
| Reservatório Nebulizador Mesh | 0001000711 | Nebulizador Mesh |
| Bomba A Vacuo Para Btl | 06982 | Pc Almofada |
| Ponteira Redonda Pistola Massageadora | 07074 | Pistola Massageadora |
| Ponteira U Pistola Massageadora | 07075 | Pistola Massageadora |
| Ponteira Pistão Pistola Massageadora | 07076 | Pistola Massageadora |
| Ponteira Pino Pistola Massageadora | 07077 | Pistola Massageadora |
| Ponteira Pino Pistola Mini | 0001000346 | Pistola Massageadora Mini |
| Ponteira U Pistola Mini | 0001000347 | Pistola Massageadora Mini |
| Ponteira Redonda Pistola Mini | 0001000348 | Pistola Massageadora Mini |
| Ponteira Pistão Pistola Mini | 0001000349 | Pistola Massageadora Mini |
| Ponteira Dois Níveis Pistola Mini | 0001000351 | Pistola Massageadora Mini |
| Controle Poltrona Elevamed | 06938 | Poltrona Elevamed Comfort Plus |
| Fonte De Alimentação Elevamed | 07093 | Poltrona Elevamed Comfort Plus |
| Retrovisor Esquerdo Scooter Lb - Cs | 06928 | Scooter Elétrica Cs |
| Retrovisor Direito Scooter Lb - Cs | 06929 | Scooter Elétrica Cs |
| Motor Completo Scooter Cs | 0001000272 | Scooter Elétrica Cs |
| Bateria Scooter Cs - 12v - 52ah | 0001000273 | Scooter Elétrica Cs |
| Case Para Bateria Scooter Cs | 0001000274 | Scooter Elétrica Cs |

| Nome da peça | Código | Compatível com |
|--|------------|-----------------------------|
| Assento Completo Scooter Cs | 0001000275 | Scooter Elétrica Cs |
| Roda Traseira Scooter Cs | 0001000278 | Scooter Elétrica Cs |
| Roda Dianteira Scooter Cs | 0001000279 | Scooter Elétrica Cs |
| Controlador Elétrico Scooter Cs | 0001000280 | Scooter Elétrica Cs |
| Carregador De Baterias Scooter Cs | 0001000281 | Scooter Elétrica Cs |
| Conjunto Completo Chaves Scooter Cs | 0001000282 | Scooter Elétrica Cs |
| Motor Scooter Lb | 06923 | Scooter Elétrica Lb Light |
| Chave Scooter Lb | 06926 | Scooter Elétrica Lb Light |
| Tampa Carenagem Frontal Scooter Lb | 06927 | Scooter Elétrica Lb Light |
| Case Para Baterias Lb | 06930 | Scooter Elétrica Lb Light |
| Carenagem Traseira Lb | 06932 | Scooter Elétrica Lb Light |
| Carenagem Frontal Lb | 06933 | Scooter Elétrica Lb Light |
| Roda Dianteira 8" Lb | 06934 | Scooter Elétrica Lb Light |
| Roda Traseira 8" Lb | 06935 | Scooter Elétrica Lb Light |
| Cesto Lb | 06937 | Scooter Elétrica Lb Light |
| Carregador De Baterias Lb | 06946 | Scooter Elétrica Lb Light |
| Bateria Scooter Lb | 06996 | Scooter Elétrica Lb Light |
| Capa Do Assento Completo Scooter Lb | 06997 | Scooter Elétrica Lb Light |
| Braco Direito Scooter Lb | 07071 | Scooter Elétrica Lb Light |
| Braco Esquerdo Scooter Lb | 07072 | Scooter Elétrica Lb Light |
| Carenagem Azul Scooter Lb - Faixas | 07073 | Scooter Elétrica Lb Light |
| Assento Scooter Lb | 07110 | Scooter Elétrica Lb Light |
| Estrutura Assento Scooter Lb | 07111 | Scooter Elétrica Lb Light |
| Carenagem Vermelha Scooter Lb - Faixas | 0001000152 | Scooter Elétrica Lb Light |
| Bateria Scooter Gp 12-15 Ldc | 0001000200 | Scooter Elétrica Lb Light |
| Filtro Umidificador Umi Light | 0001000700 | Umidificador Light 2,3l |
| Reservatório Umi Pop | 07051 | Umidificador Umi Pop 2,3l |
| Reservatório Umi Star | 07056 | Umidificador Umi Star 3,4l |
| Reservatório Umi Ultra | 07060 | Umidificador Umi Ultra 4,3l |



Dellamed S/A



ESCANEIE-ME

E TENHA ACESSO AO
DRIVE DA DELLAMED

Aqui você encontra: **vídeos, fotos, manuais, ficha técnica e comercial** sobre o produto que você precisa.



QUEREMOS OUVIR VOCÊ!

Atendimento ao Consumidor:

0800.604.8008

assistenciatecnica@dellamed.com.br



Conheça nossas redes sociais:

 @dellamedsa (Instagram)

 @dellamedsa (TikTok)

 dellamedsa (Facebook)

 @dellamedSA (Youtube)

 Dellamed SA (Linkedin)

dellamed

15

ANOS

- A Dellamed se reserva o direito de realizar alterações sem aviso prévio.
- Produtos de lançamentos podem conter alterações de informações e imagens ilustrativas.

Matriz - CNPJ 11.666.105/0001-09 | Rua Henrique Rech, 312 - Bairro Sanvitto II, Cinquentenário, Caxias do Sul/RS | CEP 95012-613

Filial - CNPJ 11.666.105/0002-81 | Rodovia Antônio Heil, 6250, Itajaí - SC | CEP: 88316-000




| | |
|---|---|
|  | Código do Catálogo 0001000715 |
| 7 908607 311525 | |

www.dellamed.com.br



JAGUARIBE



  /jaguaribeortopedia

+55 (11) 2189-1432

www.ortopediajaguaribe.com.br

ÁGILE





| Dimensões válidas para toda linha Ágile (cm) | | | | Embalagem | | |
|--|----------------------|-------------------------|-------------------|-----------|----|----|
| Capacidade | Largura do assento | Profundidade do assento | Altura do encosto | A | L | P |
| 120kg | 38-40 42-44-46-48 | 42 | 40 | 83 | 41 | 74 |



- Construída em alumínio aeronáutico
- Estrutura dobrável em duplo X
- Pintura eletrostática epóxi
- Rolamentos blindados nas quatro rodas, inclusive no eixo vertical do garfo
- Estofamento em nylon acolchoado com tensionamento de assento regulável e fixado sem parafusos
- Almofada
- Rodas traseiras de 24", em alumínio com pneus infláveis
- Protetores de raios
- Rodas dianteiras de 6" maciças, com garfos injetados em nylon
- Sistema de desmontagem rápida nas quatro rodas "quick release"

- Freios bilaterais
- Protetores de roupa em nylon com aba
- Apoios de pés articuláveis, rebatíveis, removíveis e reguláveis em altura
- Apoios de braços escamoteáveis
- Mancal que permite regulagem de altura, mudança do ângulo do assento, anteriorização e posteriorização do centro de gravidade
- Regulagem de tilt
- Capacidade para 120 kg
- Larguras do assento: 38, 40, 42, 44, 46, 48cm
- Opcional: Ágile Fat – 50 cm – Capacidade para 130Kg

ÁGILE FAT 44CM

| Dimensões válidas para toda linha Ágile Fat 44 (cm) | | | | Embalagem | | |
|---|---|---|---|-----------|----------|----------|
| Capacidade | Largura do assento | Profundidade do assento | Altura do encosto | A | L | P |
|  |  |  |  | A | L | P |
| 130kg | 44 | 42 | 40 | 83 | 41 | 74 |







CM3

- Construída em alumínio aeronáutico
- Estrutura dobrável em duplo X
- Pintura eletrostática epóxi
- Rolamentos blindados nas quatro rodas, inclusive no eixo vertical do garfo
- Estofamento em nylon acolchoado com tensionamento de assento regulável e fixado sem parafusos
- Almofada
- Rodas traseiras de 24", em nylon com pneu anti-furo
- Rodas dianteiras de 6" maciças, com garfos injetados em nylon
- Sistema de desmontagem rápida nas quatro rodas "quick release"

- Freios bilaterais reguláveis com retorno automático feito por molas
- Protetores de roupa em nylon com aba
- Apoios de pés articuláveis, rebatíveis, removíveis e reguláveis em altura
- Apoios de braços escamoteáveis
- Regulagem de tilt
- Capacidade para 130kg
- Larguras do assento: 44cm
- Cor: Vermelho metálico

ÁGILE FAT 50CM

| Dimensões válidas para toda linha Ágile Fat 50 (cm) | | | | Embalagem | | |
|---|---|---|---|-----------|----------|----------|
| Capacidade | Largura do assento | Profundidade do assento | Altura do encosto | A | L | P |
|  |  |  |  | A | L | P |
| 130kg | 50 | 44 | 46 | 83 | 41 | 74 |



CS4

- Construída em alumínio aeronáutico
- Estrutura dobrável em duplo X
- Pintura eletrostática epóxi
- Rolamentos blindados nas quatro rodas, inclusive no eixo vertical do garfo
- Estofamento em nylon acolchoado com tensionamento de assento regulável e fixado sem parafusos
- Almofada
- Rodas traseiras de 24", em alumínio com pneus infláveis
- Protetores de raios
- Rodas dianteiras de 6" maciças, com garfos injetados em nylon
- Sistema de desmontagem rápida nas quatro rodas "quick release"

- Freios bilaterais reguláveis com retorno automático feito por molas
- Protetores de roupa em nylon com aba
- Apoios de pés articuláveis, rebatíveis, removíveis e reguláveis em altura
- Apoios de braços escamoteáveis
- Mancal que permite regulagem de altura, mudança do ângulo do assento, anteriorização e posteriorização do centro de gravidade
- Regulagem de tilt
- Capacidade para 130kg
- Larguras do assento: 50cm
- Cor: Preta

ÁGILE RECLINÁVEL

| Dimensões válidas para toda linha Ágile Reclinável (cm) | | | | | | | | | | | | | Embalagem | | |
|---|----|----|-------|----|----|-----------|-------|----|-----|---------|----|---------|-----------|----------|----------|
| | | | | | | | | | | | | | A | L | P |
| 42 | 50 | 24 | 43-52 | 50 | 47 | 3-(6)-(9) | 120kg | 6" | 24" | 102-135 | 36 | 107-118 | 83 | 41 | 74 |



| Tabela de medidas padrão | | | |
|---------------------------|--|----|----|
| Largura do assento (cm) | | 40 | 44 |
| Largura total aberta (cm) | | 63 | 67 |
| Peso (kg) | | 23 | 23 |

Apoios para pés e pernas eleváveis e removíveis



Encosto reclinável por sistema de mola a gás com ajuste milimétrico



Apoio para cabeça com regulagem de altura e profundidade



Rodas traseiras de 24", em alumínio com pneus infláveis



CS4



CM1



CM3

- Construída em alumínio aeronáutico
- Estrutura dobrável em duplo X
- Pintura eletrostática epóxi
- Encosto reclinável por sistema de mola a gás com ajuste milimétrico
- Esticador do encosto
- Apoio de cabeça com regulagem de altura e profundidade
- Estofamento em nylon acolchoado
- Almofada
- Rodas traseiras de 24", em alumínio com pneus anti-furo
- Protetores de raios
- Rodas dianteiras de 6" maciças, com garfos injetados em nylon

- Sistema de desmontagem rápida nas quatro rodas "quick release"
- Freios bilaterais reguláveis
- Protetores de roupa
- Apoios de pés e pernas articuláveis, eleváveis, rebatíveis, removíveis e reguláveis em altura
- Apoios de braços removíveis
- Placa para anteriorização e posteriorização do centro de gravidade
- Regulagem de tilt
- Rodas anti-tombo
- Capacidade para 120kg
- Larguras do assento: 40, 44cm

AGILE S

| Dimensões válidas para toda linha Agile S (cm) | | | | | | | | | | | | Embalagem | | | |
|--|----|----|-------|----|----|---|-------|----|-----|----|-----|-----------|----------|----------|-----|
| | | | | | | | | | | | | A | L | P | |
| 42 | 40 | 23 | 36-42 | 50 | 47 | 3 | 120kg | 6" | 24" | 88 | 360 | 100 | 88 | 34 | 101 |



| Tabela de medidas padrão | | | | |
|---------------------------|--|----|----|----|
| Largura do assento (cm) | | 40 | 42 | 44 |
| Largura total aberta (cm) | | 62 | 64 | 66 |
| Peso (kg) | | 17 | 17 | 17 |

- Construída em alumínio aeronáutico
 - Estrutura dobrável em duplo X
 - Pintura eletrostática epóxi
 - Totalmente desmontável
- Estofamento em nylon acolchoado com tensionamento de assento regulável e fixado sem parafusos
- Almofada
 - Rodas traseiras de 24", em alumínio com pneus anti-furo

- Rodas dianteiras de 6" maciças, com garfos injetados em nylon
- Sistema de desmontagem rápida nas quatro rodas "quick release"
- Freios bilaterais
- Protetores de roupa em nylon com aba
- Apoios de pés articuláveis, rebatíveis, removíveis e reguláveis em altura
- Apoios de braços escamoteáveis
- Capacidade para 130 kg
- Larguras do assento: 40, 42, 44cm
- Cor: Preta

CS4

FIT

| Dimensões válidas para toda linha FIT (cm) | | | | | | | | | | | | | Embalagem | | |
|--|----|----|-------|----|----|---|-------|----|-----|----|----|-----|-----------|----------|----------|
| | | | | | | | | | | | | | A | L | P |
| 42 | 40 | 23 | 36-42 | 50 | 45 | 2 | 120kg | 6" | 24" | 88 | 36 | 100 | 95 | 43 | 75 |



| Tabela de medidas padrão | | | |
|---------------------------|--|----|----|
| Largura do assento (cm) | | 40 | 44 |
| Largura total aberta (cm) | | 62 | 66 |
| Peso (kg) | | 17 | 17 |

Sistema
"Swingaway"



Sistema
"Quick Release"



Apoios para braços
escamoteáveis



CS4

- Construída em alumínio aeronáutico
- Estrutura dobrável em duplo X
- Pintura eletrostática epóxi
- Estofamento em nylon acolchoado
- Almofada em espuma laminada
- Rodas traseiras de 24", em nylon com pneus anti-furo
- Rodas dianteiras de 6" maciças, com garfos injetados em nylon
- Sistema de desmontagem rápida nas rodas traseiras "quick release"

- Freios bilaterais reguláveis
- Protetores de roupa com aba
- Apoios de pés articuláveis, rebatíveis, removíveis e reguláveis em altura
- Apoios de braço escamoteáveis
- Capacidade para 120kg
- Larguras do assento: 40, 44cm

FIT RECLINÁVEL

| Dimensões válidas para toda linha FIT Reclinável (cm) | | | | | | | | | | | | Embalagem | | | |
|---|----|----|-------|----|----|--------|-------|----|-----|-----|----|-----------|----------|----------|----------|
| | | | | | | | | | | | | | A | L | P |
| 42 | 50 | 25 | 42-52 | 50 | 47 | 2-(-9) | 100kg | 6" | 24" | 135 | 38 | 121 | 83 | 41 | 74 |

| Tabela de medidas padrão | | | |
|---------------------------|--|----|----|
| Largura do assento (cm) | | 40 | 44 |
| Largura total aberta (cm) | | 64 | 68 |
| Peso (kg) | | 22 | 22 |



Apoios para pés e pernas eleváveis e removíveis



Encosto reclinável sistema de pistão mecânico com ajuste milimétrico



Apoio para cabeça removível com regulagem de altura e profundidade



CS4

- Construída em alumínio aeronáutico
- Estrutura dobrável em duplo X
- Pintura eletrostática epóxi
- Encosto reclinável por sistema de pistão mecânico
- Esticador do encosto
- Apoio para cabeça removível, com regulagem de altura e profundidade
- Estofamento em nylon acolchoado
- Almofada em espuma laminada
- Rodas traseiras de 24" em nylon com pneus anti-furo
- Rodas dianteiras de 6" maciças, com garfos injetados em nylon
- Sistema de desmontagem rápida nas quatro rodas "quick release"

- Freios bilaterais reguláveis
- Apoios para pés e pernas articuláveis, eleváveis, rebatíveis, removíveis e reguláveis em altura
- Apoios para braços removíveis
- Rodas anti-tombo
- Capacidade para 100kg
- Larguras do assento: 40 – 44cm
- Profundidade: 42cm
- Altura do encosto: 50cm

TAIPU

| Dimensões válidas para toda linha Taipu (cm) | | | | | | | | | | | | | Embalagem | | |
|--|-------|-------|-------|----|----|------|-------|----|-----|----|----|-----|-----------|----------|----------|
| | | | | | | | | | | | | | A | L | P |
| 42 | 42-44 | 20-27 | 37-49 | 50 | 48 | 0-22 | 120kg | 6" | 24" | 95 | 34 | 105 | 95 | 32 | 110 |



| Tabela de medidas padrão | | |
|---------------------------|--|------|
| Largura do assento (cm) | | 44 |
| Largura total aberta (cm) | | 64 |
| Peso (kg) | | 20,4 |



CM9

- Construída em alumínio aeronáutico
- Estrutura dobrável em x
- Pintura eletrostática epóxi
- Estofamento em Nylon
- Encosto com regulagem de altura
- Almofada em espuma
- Rodas traseiras de 24", em alumínio com pneus anti-furo
- Rodas dianteiras de 6" maciças, com garfos injetados em nylon
- Sistema de desmontagem rápida nas rodas traseiras "quick release"

- Freios bilaterais reguláveis
- Protetores de roupa
- Apoio para pés, articuláveis, rebatíveis, removíveis e reguláveis em altura
- Apoio para braços escamoteáveis
- Placa com 2 posições para regulagem do centro de gravidade
- Capacidade para 120Kg
- Larguras do assento 44cm
- Profundidade: 42cm

TAIPU J2

| Dimensões válidas para toda linha Taipu J2 (cm) | | | | | | | | | | | | Embalagem | | | |
|---|----|-------|-------|----|----|------|-------|----|-----|----|----|-----------|----------|----------|-----|
| | | | | | | | | | | | | A | L | P | |
| 42 | 40 | 20-27 | 37-49 | 50 | 48 | 0-22 | 120kg | 6" | 24" | 95 | 34 | 105 | 95 | 32 | 110 |



| Tabela de medidas padrão | | |
|---------------------------|--|------|
| Largura do assento (cm) | | 44 |
| Largura total aberta (cm) | | 64 |
| Peso (kg) | | 20,4 |

- Construída em alumínio
- Estrutura dobrável em X
- Pintura eletrostática epóxi
- Estofamento em Nylon
- Almofada em espuma
- Rodas traseira de 24", em nylon com pneus antifuro cinza
- Rodas dianteiras de 6" com pneus antifuro cinza
- Freios bilaterais com ajuste de profundidade
- Protetor de roupas

- Apoio para pés rebatíveis, removíveis e reguláveis em altura
- Apoio para braços escamoteáveis
- Placa com regulagem de centro de gravidade e tilt
- Eixo de desmontagem rápida (quick release) nas rodas traseiras
- Faixa de panturrilha
- Capacidade 120kg
- Largura do assento 44cm



CM9

TAIPU J3

| Dimensões válidas para toda linha Taipu J3 (cm) | | | | | | | | | | | | Embalagem | | |
|---|----|-------|-------|----|----|------|-------|----|-----|----|----|-----------|----------|----------|
| | | | | | | | | | | | | A | L | P |
| 42 | 40 | 20-27 | 37-49 | 50 | 48 | 0-22 | 120kg | 6" | 24" | 95 | 34 | 95 | 32 | 110 |



| Tabela de medidas padrão | | |
|---------------------------|--|------|
| Largura do assento (cm) | | 44 |
| Largura total aberta (cm) | | 64 |
| Peso (kg) | | 20,4 |

- Construída em alumínio
- Estrutura dobrável em X
- Pintura eletrostática epóxi
- Estofamento em Nylon
- Almofada em espuma
- Rodas traseira de 24", injetadas em Nylon com pneus antifuro cinza
- Rodas dianteiras de 6" com pneus antifuro cinza
- Freios bilaterais

- Protetor de roupas
- Apoio para pés articulados e reguláveis em altura
- Apoio para braços escamoteáveis
- Eixo de desmontagem rápida (quick release) nas rodas traseiras
- Faixa de panturrilha
- Capacidade 120kg
- Largura do assento 44cm



CM9

TAIPU COMPACTA

| Dimensões válidas para toda linha Taipu Compacta (cm) | | | | | | | | | | | | Embalagem | | | |
|---|----|----|----|----|----|---|-------|----|-----|----|----|-----------|----------|----------|-----|
| | | | | | | | | | | | | A | L | P | |
| 42 | 42 | 17 | 44 | 49 | 53 | 0 | 120kg | 7" | 24" | 94 | 32 | 103 | 95 | 26 | 100 |



| Tabela de medidas padrão | | |
|---------------------------|--|------|
| Largura do assento (cm) | | 44 |
| Largura total aberta (cm) | | 56,5 |
| Peso (kg) | | 11 |



CM9

- Construída em alumínio aeronáutico
- Pintura eletrostática epóxi
- Estofamento em Nylon
- Almofada em espuma
- Rodas traseiras de 7" maciças, com garfos injetados em nylon
- Rodas dianteiras de 7" maciças
- Freios bilaterais

- Apoio para pés removíveis, reguláveis em altura e articuláveis
- Apoio para braços escamoteáveis
- Protetores de roupa
- Roda anti-tombo
- Capacidade para 120kg
- Largura do assento 44cm
- Cor: Prata

POTY 120KG

| Dimensões válidas para toda linha Poty (cm) | | | | | | | | | | | | Embalagem | | |
|---|----|----|-------|----|----|---|-------|----|-----|----|----|-----------|----------|----------|
| | | | | | | | | | | | | A | L | P |
| 42 | 40 | 23 | 39-46 | 50 | 48 | 0 | 120kg | 6" | 24" | 89 | 32 | 90 | 32 | 105 |



| Tabela de medidas padrão | | |
|---------------------------|--|----|
| Largura do assento (cm) | | 50 |
| Largura total aberta (cm) | | 68 |
| Peso (kg) | | 18 |



CS4

- Construída em aço
- Estrutura dobrável em duplo X
- Pintura eletrostática epóxi
- Estofamento em nylon acolchoado
- Almofada em espuma
- Rodas traseiras de 24" em nylon, com pneus anti-furo
- Rodas dianteiras de 6" maciças, com garfos injetados em nylon

- Freios bilaterais reguláveis
- Protetores de roupa com aba
- Apoios de pés articuláveis e reguláveis em altura
- Apoios de braço escamoteáveis
- Capacidade para 120kg
- Largura do assento: 50cm

POTY 150KG

| Dimensões válidas para toda linha Poty 150 (cm) | | | | | | | | | | | | Embalagem | | |
|---|----|----|-------|----|----|---|-------|----|-----|----|----|-----------|----------|----------|
| | | | | | | | | | | | | A | L | P |
| 42 | 40 | 23 | 39-46 | 50 | 48 | 0 | 150kg | 6" | 24" | 89 | 32 | 90 | 32 | 105 |



| Tabela de medidas padrão | | |
|---------------------------|--|----|
| Largura do assento (cm) | | 50 |
| Largura total aberta (cm) | | 68 |
| Peso (kg) | | 18 |



- Construída em aço
- Estrutura dobrável em duplo X
- Pintura eletrostática epóxi
- Estofamento em nylon acolchoado
- Almofada em espuma
- Rodas traseiras de 24" em nylon, com pneus anti-furo
- Rodas dianteiras de 7" maciças, com garfos injetados em nylon

- Freios bilaterais reguláveis
- Protetores de roupa com aba
- Apoios de pés articuláveis e reguláveis em altura
- Apoios de braço escamoteáveis
- Capacidade para 150kg
- Largura do assento: 50cm

CANTU SL

| Dimensões válidas para toda linha Cantu SL (cm) | | | | | | | | | | | | | Embalagem | | |
|---|----|----|-------|----|----|---|-------|----|-----|----|-----|-----|-----------|----------|----------|
| | | | | | | | | | | | | | A | L | P |
| 42 | 40 | 23 | 36-42 | 50 | 47 | 0 | 100kg | 6" | 24" | 88 | 360 | 100 | 96 | 32 | 103 |



| Tabela de medidas padrão | | |
|---------------------------|--|------|
| Largura do assento (cm) | | 44 |
| Largura total aberta (cm) | | 66 |
| Peso (kg) | | 18,8 |

- Construída em aço
- Estrutura dobrável em X
- Pintura eletrostática epóxi
- Assento almofadado
- Rodas traseiras de 24" injetada com pneu maciço
- Rodas dianteiras de 6" maciças com garfos injetados em nylon
- Freios bilaterais reguláveis

- Protetores de roupa
- Apoios de pernas removíveis, reguláveis em altura e rebatíveis
- Apoios de braços escamoteáveis
- Capacidade para 100 kg
- Largura do assento: 44 cm
- Cor: Vinho



CM3

CANTU SL PLUS

| Dimensões válidas para toda linha Cantu S Plus (cm) | | | | | | | | | | | | Embalagem | | |
|---|----|----|-------|----|----|---|-------|----|-----|----|-----|-----------|----------|----------|
| | | | | | | | | | | | | A | L | P |
| 42 | 40 | 23 | 36-42 | 50 | 47 | 0 | 120kg | 6" | 24" | 88 | 360 | 96 | 32 | 103 |



| Tabela de medidas padrão | | |
|---------------------------|--|------|
| Largura do assento (cm) | | 44 |
| Largura total aberta (cm) | | 66 |
| Peso (kg) | | 18,8 |

- Construída em aço
- Estrutura dobrável em X
- Pintura eletrostática epóxi
- Estofamento em nylon
- Assento almofadado
- Rodas traseiras de 24" injetadas em nylon com pneus anti-furo
- Rodas dianteiras de 6" maciças com garfos injetados em nylon

- Eixo quick traseiro
- Freios bilaterais reguláveis
- Protetores de roupa
- Apoios de pernas removíveis, reguláveis em altura e rebatíveis
- Apoios de braços escamoteáveis
- Capacidade para 120 kg
- Largura do assento: 44 cm
- Cor: Preta



CS4

BIG

| Dimensões válidas para toda linha Big (cm) | | | | | | | | | | | | Embalagem | | |
|--|----|----|-------|----|----|---|-------|----|-----|----|----|-----------|----------|----------|
| | | | | | | | | | | | | A | L | P |
| 46 | 46 | 24 | 40-45 | 54 | 48 | 3 | 160kg | 8" | 24" | 96 | 44 | 107 | 50 | 107 |



| Tabela de medidas padrão | | |
|---------------------------|--|----|
| Largura do assento (cm) | | 60 |
| Largura total aberta (cm) | | 80 |
| Peso (kg) | | 27 |

- Construída em aço carbono
- Estrutura dobrável em duplo X
- Pintura eletrostática epóxi
- Estofamento em nylon acolchoado
- Almofada
- Assento reforçado com tiras tensoras especiais
- Rodas traseiras de 24", em alumínio com pneus anti-furo
- Rodas dianteiras de 8" maciças

- Freios bilaterais reguláveis
- Protetores de roupa com aba
- Apoios de pés articuláveis, rebatíveis, removíveis e reguláveis em altura
- Apoios de braço escamoteáveis
- Capacidade para 160kg
- Largura do assento: 60cm

Opcional: Elevação de pernas

CS4

BIG S

| Dimensões válidas para toda linha Big S (cm) | | | | | | | | | | | | Embalagem | | | |
|--|----|----|-------|----|----|---|-------|----|-----|----|-----|-----------|----------|----------|-----|
| | | | | | | | | | | | | A | L | P | |
| 42 | 40 | 23 | 36-42 | 52 | 47 | 0 | 180kg | 8" | 24" | 90 | 360 | 102 | 90 | 32 | 105 |



| Tabela de medidas padrão | | |
|---------------------------|--|----|
| Largura do assento (cm) | | 60 |
| Largura total aberta (cm) | | 82 |
| Peso (kg) | | 18 |

- Construída em aço carbono
- Estrutura dobrável em duplo X
- Pintura eletrostática epóxi
- Estofamento em nylon acolchoado
- Esticador no encosto
- Almofada
- Rodas traseiras de 24", em alumínio com pneus anti-furo
- Rodas dianteiras de 8" maciças

- Freios bilaterais reguláveis
- Protetores de roupa
- Apoios de pés articuláveis, rebatíveis, removíveis e reguláveis em altura
- Apoios de braço escamoteáveis
- Capacidade para 180 kg
- Largura do assento: 60 cm
- Cor: Vinho



CM3

SPEED

| Dimensões válidas para toda linha Speed (cm) | | | | | | | | | | | | Embalagem | | |
|--|----|----|-------|----|----|------|------|----|-----|----|----|-----------|----------|----------|
| | | | | | | | | | | | | A | L | P |
| 40 | 32 | NA | 37-44 | 50 | 46 | 8-15 | 90kg | 5" | 25" | 72 | NA | 72 | 57 | 76 |

| Tabela de medidas padrão | | | | | |
|---------------------------|--|------|------|------|------|
| Largura do assento (cm) | | 38 | 40 | 42 | 44 |
| Largura total aberta (cm) | | 55 | 57 | 59 | 61 |
| Peso (kg) | | 11,5 | 11,5 | 11,5 | 11,5 |



- Construída em alumínio aeronáutico
- Estrutura monobloco
- Pintura eletrostática epóxi
- Encosto rebatível (dobrável em L)
- Estofamento em nylon acolchoado
- Assento e encosto com faixas tensoras ajustáveis
- Almofada
- Rodas traseiras de 24", em alumínio com pneus infláveis
- Rodas dianteiras modelo Softroll injetadas em nylon 5"x1.1/2"
- Sistema de desmontagem rápida nas quatro rodas " quick release"

- Freios bilaterais reguláveis
- Protetores de roupa em alumínio auto retráteis
- Apoio de pés plataforma, articulado e ajustável em altura
- Ajuste fino de ângulo do apoio de pés
- Ajuste fino de ângulo do encosto
- Faixa de panturrilha
- Regulagem de Tilt
- Capacidade para 90kg
- Larguras do assento: 38, 40, 42, 44cm

1009

| Dimensões válidas para toda linha 1009 (cm) | | | | | | | | | | | | Embalagem | | | |
|---|----|----|----|----|----|---|------|----|-----|----|----|-----------|----------|----------|-----|
| | | | | | | | | | | | | A | L | P | |
| 42 | 40 | 17 | 44 | 53 | 53 | 0 | 90kg | 6" | 24" | 96 | 32 | 103 | 96 | 32 | 103 |



| Tabela de medidas padrão | | |
|---------------------------|--|------|
| Largura do assento (cm) | | 40 |
| Largura total aberta (cm) | | 64 |
| Peso (kg) | | 14,4 |



- Construída em aço carbono
- Estrutura dobrável em X
- Pintura eletrostática epóxi
- Estofamento em nylon
- Rodas traseiras de 24", injetadas em nylon com pneus maciços
- Rodas dianteiras de 6" maciças
- Freios bilaterais reguláveis

- Apoios de pés articuláveis
- Apoios de braço fixos
- Capacidade para 90kg
- Largura do assento: 40cm

Opcional: Pneus traseiros anti-furo – Modelo 1009 PA
Cor: Grafite

1011

| Dimensões válidas para toda linha 1011 (cm) | | | | | | | | | | | | Embalagem | | | |
|---|----|----|----|----|----|---|-------|----|-----|----|----|-----------|----------|----------|-----|
| | | | | | | | | | | | | A | L | P | |
| 40 | 40 | 17 | 44 | 53 | 53 | 0 | 100kg | 6" | 24" | 96 | 32 | 103 | 96 | 32 | 103 |

| Tabela de medidas padrão | | |
|---------------------------|--|------|
| Largura do assento (cm) | | 44 |
| Largura total aberta (cm) | | 69 |
| Peso (kg) | | 14,7 |



CS4

- Construída em aço
- Estrutura dobrável em X
- Pintura eletrostática epóxi
- Estofamento em nylon
- Rodas traseiras de 24" em nylon, com pneu preto maciço
- Rodas dianteiras de 6" com pneu preto maciço
- Apoios de braço fixos
- Apoios de pés fixos
- Freios bilaterais
- Capacidade para até 100kg
- Largura do assento: 44cm

1016

| Dimensões válidas para toda linha 1016 (cm) | | | | | | | | | | | | Embalagem | | | |
|---|----|----|-------|----|----|---|-------|----|-----|----|----|-----------|----------|----------|-----|
| | | | | | | | | | | | | A | L | P | |
| 40 | 36 | 21 | 48-58 | 57 | 56 | 0 | 100kg | 8" | 24" | 97 | 34 | 108 | 97 | 36 | 110 |



| Tabela de medidas padrão | | |
|---------------------------|--|------|
| Largura do assento (cm) | | 44 |
| Largura total aberta (cm) | | 70 |
| Peso (kg) | | 18,8 |

- Construída em aço carbono
- Estrutura dobrável em X
- Pintura eletrostática epóxi
- Estofamento em courovin
- Rodas traseiras de 24", injetadas em nylon com pneus maciços
- Rodas dianteiras de 7" maciças
- Freios bilaterais

- Protetores de roupa
- Apoios de pernas articuláveis, eleváveis, e reguláveis em altura
- Apoios de braço escamoteáveis
- Capacidade para 100kg
- Largura do assento: 44cm
- Opcional: Pneus traseiros antifuro – Modelo 1016 PA



CS4

1016 BRAÇO FIXO

| Dimensões válidas para toda linha 1016 Braço Fixo (cm) | | | | | | | | | | | | Embalagem | | | |
|--|----|----|----|----|----|---|-------|----|-----|----|----|-----------|----------|----------|-----|
| | | | | | | | | | | | | A | L | P | |
| 40 | 36 | 21 | 44 | 53 | 53 | 0 | 100kg | 6" | 24" | 96 | 32 | 103 | 96 | 30 | 102 |

| Tabela de medidas padrão | | |
|---------------------------|--|----|
| Largura do assento (cm) | | 44 |
| Largura total aberta (cm) | | 69 |
| Peso (kg) | | 15 |



CS4

- Construída em aço carbono
- Estrutura dobrável em X
- Pintura eletrostática epóxi
- Rodas traseiras de 24", injetadas em nylon com pneus maciços
- Rodas dianteiras de 6" maciças
- Estofamento em nylon

- Freios bilaterais
- Apoios de pernas, eleváveis, e reguláveis em altura
- Apoios de braço fixo
- Capacidade para 100kg
- Largura do assento: 44cm

JAGUARIBE SL

| Dimensões válidas para toda linha Jaguaribe SL (cm) | | | | | | | | | | | | | Embalagem | | |
|---|----|----|----|----|----|---|-------|----|-----|----|----|-----|-----------|----------|----------|
| | | | | | | | | | | | | | A | L | P |
| 42 | 40 | 17 | 44 | 53 | 53 | 0 | 100kg | 6" | 24" | 96 | 32 | 103 | 96 | 32 | 103 |



| Tabela de medidas padrão | | |
|---------------------------|--|------|
| Largura do assento (cm) | | 44 |
| Largura total aberta (cm) | | 64 |
| Peso (kg) | | 14,4 |

- Construída em aço
- Estrutura dobrável em X
- Pintura eletrostática epóxi
- Estofamento em nylon acolchoado
- Almofada em espuma
- Rodas traseiras de 24" injetadas em nylon com pneus anti-furo
- Rodas dianteiras de 6" maciças com garfos injetados em nylon

- Freios bilaterais reguláveis
- Protetores de roupa
- Apoios de pernas removíveis, reguláveis em altura e rebatíveis
- Apoios de braços escamoteáveis
- Capacidade para 100kg
- Largura do assento: 44cm

CS4

μ LEVE

| Dimensões válidas para toda linha uLeve (cm) | | | | | | | | | | | | | Embalagem | | |
|--|----|----|-------|----|----|----|-------|----|-----|----|----|----|-----------|----------|----------|
| | | | | | | | | | | | | | A | L | P |
| 46 | 40 | NA | 41-44 | 51 | 49 | NA | 100kg | 6" | 24" | 93 | NA | 87 | 96 | 59 | 74 |

| Tabela de medidas padrão | | | | |
|---------------------------|--|----|----|----|
| Largura do assento (cm) | | 38 | 42 | 46 |
| Largura total aberta (cm) | | 56 | 60 | 64 |
| Peso (kg) | | 15 | 15 | 15 |



CM1

- Construída em aço;
- Estrutura monobloco
- Pintura eletrostática epóxi
- Encosto removível
- Estofamento em nylon acolchoado
- Almofada em espuma
- Encosto com faixas tensoras ajustáveis
- Rodas traseiras de 24" em nylon com pneus anti-furo
- Rodas dianteiras de 5" com pneus maciços e garfos de alumínio
- Sistema de desmontagem rápida nas rodas traseiras "quick release"

- Rodas anti-tombo
- Freios bilaterais reguláveis
- Protetores de roupa
- Apoio de pés ajustável em altura
- Capacidade para 100kg
- Larguras do assento: 38, 42, 46cm
- Profundidades: 40,46,50cm
- Alturas de encosto: 32 – 40cm
- Cores: Azul Metálico e Vermelho Metálico

KR RECLINÁVEL

| Dimensões válidas para toda linha KR Reclinável (cm) | | | | | | | | | | | | Embalagem | | | |
|--|----|----|-------|----|----|----|-------|----|-----|-----|-----|-----------|----------|----------|----------|
| | | | | | | | | | | | | | A | L | P |
| 42 | 50 | 23 | 45-52 | 50 | 47 | -9 | 110kg | 6" | 24" | 126 | 360 | 120-136 | 98 | 34 | 115 |

| Tabela de medidas padrão | | |
|---------------------------|--|----|
| Largura do assento (cm) | | 44 |
| Largura total aberta (cm) | | 66 |
| Peso (kg) | | 20 |



CS6

- Construída em aço
- Estrutura dobrável em X
- Pintura eletrostática epóxi
- Encosto reclinável
- Apoio de cabeça removível
- Estofamento em nylon acolchoado
- Almofada

- Rodas traseiras de 24", em nylon com pneus anti-furo
- Rodas dianteiras de 6" maciças, com garfos injetados em nylon
- Apoio para pernas eleváveis
- Capacidade para 110 kg
- Larguras do assento: 44cm
- Cor: Vinho

SUPER BIG DOBRÁVEL VINHO 200KG

| Dimensões válidas para toda linha Super Big Dobrável vinho 200kg (cm) | | | | | | | | | | | | Embalagem | | |
|---|----|----|-------|----|----|---|-------|----|-----|----|----|-----------|----------|----------|
| | | | | | | | | | | | | A | L | P |
| 46 | 46 | 24 | 40-45 | 54 | 48 | 3 | 200kg | 8" | 24" | 97 | 44 | 107 | 50 | 107 |



| Tabela de medidas padrão | | |
|---------------------------|--|----|
| Largura do assento (cm) | | 60 |
| Largura total aberta (cm) | | 80 |
| Peso (kg) | | 27 |



CS6

- Aço carbono com parede dupla e pintura epoxy
- Dobrável em duplo X com parede dupla
- Apoio para braços escamoteável
- Apoio para pés removível
- Assento e encosto em nylon especial
- Esticador no encosto
- Almofada em espuma
- Rodas traseiras de 24" com raios especiais

- Rodas dianteira de 8"
- Protetor de raios
- Eixos reforçados
- Indicada para usuários até 200kg
- Largura do assento 60cm
- Cor: Vinho

ESPECIAIS

SUPER BIG MONOBLOCO 250KG

| Dimensões válidas para toda linha Super Big monobloco 250 kg preta (cm) | | | | | | | | | | | | Embalagem | | | |
|---|----|----|-------|----|----|---|-------|----|-----|----|---|-----------|----------|----------|-----|
| | | | | | | | | | | | | A | L | P | |
| 52 | 42 | 20 | 47-55 | 52 | 49 | 3 | 250kg | 6" | 24" | 93 | - | 108 | 95 | 105 | 107 |

| Tabela de medidas padrão | | |
|---------------------------|--|-----|
| Largura do assento (cm) | | 80 |
| Largura total aberta (cm) | | 103 |
| Peso (kg) | | 37 |



CS4

- Aço carbono com pintura epoxy
- Monobloco
- Apoio para braços escamoteável
- Apoio para pés removível
- Assento reforçado com tiras tensoras especiais
- Almofada em espuma no assento
- Argolão em aço pintado (prata com verniz)
- Indicada para usuários até 250kg
- Cor: Preta

ESPECIAIS

ÁGILE HOSPITALAR

| Dimensões válidas para toda linha Ágile Hospitalar (cm) | | | | | | | | | | | | Embalagem | | |
|---|----|----|-------|----|----|---|-------|----|-----|-----|----|-----------|----------|----------|
| | | | | | | | | | | | | A | L | P |
| 44 | 46 | 25 | 45-52 | 53 | 51 | 2 | 120kg | 6" | 24" | 102 | 36 | 110 | 36 | 116 |



| Tabela de medidas padrão | | |
|---------------------------|--|----|
| Largura do assento (cm) | | 50 |
| Largura total aberta (cm) | | 71 |
| Peso (kg) | | 24 |

- Construída em alumínio aeronáutico
- Estrutura dobrável em duplo X
- Pintura eletrostática epóxi
- Esticador do encosto
- Estofamento em courvin
- Rodas traseiras de 24", em alumínio pneus anti-furo
- Protetores de raios
- Rodas dianteiras de 6" maciças, com garfos injetados em nylon
- Freios bilaterais reguláveis
- Protetores de roupa com aba

- Apoios de pé e pernas articuláveis, eleváveis, rebatíveis, removíveis e reguláveis em altura
- Apoio para braços escamoteáveis
- Bolsa para prontuário no encosto
- Suporte para soro regulável em altura
- Suporte para oxigênio
- Capacidade para 120kg
- Largura do assento: 50cm



CS5

HOSPITALAR

POTY HOSPITALAR 150 KG

| Dimensões válidas para toda linha Big Hospitalar (cm) | | | | | | | | | | | | Embalagem | | |
|---|----|----|-------|----|----|---|-------|----|-----|----|----|-----------|----------|----------|
| | | | | | | | | | | | | A | L | P |
| 46 | 46 | 24 | 40-45 | 54 | 48 | 3 | 160kg | 8" | 24" | 96 | 44 | 107 | 50 | 107 |



| Tabela de medidas padrão | | |
|---------------------------|--|----|
| Largura do assento (cm) | | 60 |
| Largura total aberta (cm) | | 80 |
| Peso (kg) | | 27 |

- Capacidade para 150kg
- Conforto: Assento e Encosto Almofadado em Courvin
- Rodas Traseiras: 24" em nylon com pneu anti-furo
- Rodas Dianteiras: 7" maciças
- Apoio de pés: retrátil e regulável em altura
- Apoios de Braço Escamoteáveis
- Suporte para Soro
- Calcanheira para melhor apoio
- Largura de Assento 50 cm

CS4

HOSPITALAR

BIG HOSPITALAR

| Dimensões válidas para toda linha Big Hospitalar (cm) | | | | | | | | | | | | Embalagem | | |
|---|----|----|-------|----|----|---|-------|----|-----|----|----|-----------|----------|----------|
| | | | | | | | | | | | | A | L | P |
| 46 | 46 | 24 | 40-45 | 54 | 48 | 3 | 160kg | 8" | 24" | 96 | 44 | 107 | 50 | 107 |



| Tabela de medidas padrão | | |
|---------------------------|--|----|
| Largura do assento (cm) | | 60 |
| Largura total aberta (cm) | | 80 |
| Peso (kg) | | 27 |

- Construída em aço
- Dobrável em duplo X
- Pintura epoxy
- Assento almofadado em couro reforçado com tiras tensoras
- Encosto em couro com bolsa no prntuário
- Rodas traseiras 24" em alumínio com pneus anti-furo
- Rodas dianteira 8" maciças
- Freios bilaterais
- Protetores de roupa com aba

- Apoio para pés articuláveis, rebatíveis, removíveis e reguláveis em altura
- Apoio para braços escamoteáveis
- Suporte para soro regulável em altura
- Suporte para oxigênio
- Capacidade para 160kg
- Largura do assento 60cm
- Profundidade do assento 46cm
- Altura do encosto 46cm

CS4

HOSPITALAR

ÁGILE BABY

| Dimensões válidas para toda linha Ágile Baby (cm) | | | | | | | | | | | | Embalagem | | | |
|---|----|----|-------|----|----|-----|------|----|-----|----|----|-----------|----------|----------|----------|
| | | | | | | | | | | | | | A | L | P |
| 28 | 28 | 18 | 24-29 | 30 | 27 | 3,4 | 50kg | 3" | 16" | 87 | NA | 71 | 83 | 41 | 67 |



| Tabela de medidas padrão | | | |
|---------------------------|--|----|----|
| Largura do assento (cm) | | 28 | 30 |
| Largura total aberta (cm) | | 50 | 52 |
| Peso (kg) | | 10 | 10 |



CM9

- Construída em alumínio aeronáutico
- Estrutura monobloco
- Pintura eletrostática epóxi
- Estofamento acolchoado
- Almofada em espuma
- Rodas traseiras de 16", injetadas em nylon com pneus infláveis
- Rodas dianteiras maciças em gel, com garfos de alumínio
- Sistema de desmontagem rápida nas rodas traseiras "quick release"
- Freios bilaterais reguláveis

- Protetores de roupa
- Apoio de pé plataforma regulável em altura
- Apoio de braço removível
- Manopla com regulagem de altura
- Roda anti tombo
- Capacidade para 50kg
- Larguras do assento: 28 e 30cm

*Disponível somente na cor Prata

INFANTIL

ÁGILE INFANTIL

| Dimensões válidas para toda linha Ágile Infantil (cm) | | | | | | | | | | | | | Embalagem | | |
|---|----|----|-------|----|----|---|------|----|-----|----|----|----|-----------|----------|----------|
| | | | | | | | | | | | | | A | L | P |
| 36 | 40 | 20 | 29-36 | 46 | 44 | 2 | 50kg | 6" | 20" | 85 | 30 | 88 | 85 | 34 | 89 |

| Tabela de medidas padrão | | | |
|---------------------------|--|----|----|
| Largura do assento (cm) | | 33 | 36 |
| Largura total aberta (cm) | | 54 | 57 |
| eso (kg) | | 11 | 11 |



Cor: Colorido

- Construída em alumínio aeronáutico
- Estrutura dobrável em X
- Pintura eletrostática epóxi
- Estofamento em nylon acolchoado
- Almofada
- Roda traseira de 20" em nylon com pneu antifuro
- Roda dianteira de 6" maciça, com garfo injetado em nylon
- Sistema de desmontagem rápida nas rodas traseiras "quick release"
- Freios bilaterais reguláveis

- Protetor de roupa com aba
- Apoio de pé articulável, rebatível, removível e regulável em altura
- Apoio de braço escamoteável
- Placa de regulagem do centro de gravidade
- Roda anti tombo
- Capacidade para 50kg
- Larguras do assento: 33 e 36cm

INFANTIL

STAR KIDS

| Dimensões válidas para toda linha Star Kids (cm) | | | | | | | | | | | | | Embalagem | | |
|--|----|-------|-------|----|----|------|------|----|-----|-----|----|-----|-----------|----------|----------|
| | | | | | | | | | | | | | A | L | P |
| 30 | 62 | 17-20 | 23-43 | 62 | 58 | -120 | 50kg | 6" | 20" | 112 | NA | 105 | 60 | 96 | 74 |



| Tabela de medidas padrão | | | |
|---------------------------|--|----|----|
| Largura do assento (cm) | | 36 | 40 |
| Largura total aberta (cm) | | 58 | 62 |
| Peso (kg) | | 21 | 21 |



CM9

- Construído em aço carbono;
- Pintura eletrostática epóxi;
- Conjunto de assento e encosto anatômico: Recoberto com tecido automotivo;
- Protetores de roupa;
- Rodas traseiras de 20" em nylon: Equipadas com pneu anti furo;
- Cinto peitoral;
- Desmontável;
- Rodas dianteiras de 6" maciças: Com garfos injetados em nylon;
- Sistema de desmontagem rápida nas rodas traseiras;

- Freios bilaterais;
- Inclinação por sistema de pistão acionado por pedal: Permite ajuste de inclinação de 4 a 28 graus;
- Capacidade para 70 Kg;
- Apoio de pé plataforma regulável em altura e profundidade;
- Apoios para braços removíveis e reguláveis em altura;
- Largura do assento: Disponível em 36 e 40 cm.

Opcional: Mesa de atividade/cinto pélvico.

INFANTIL

STAR POSTURAL

| Dimensões válidas para toda linha Star Postural (cm) | | | | | | | | | | | | | Embalagem | | |
|--|----|-------|-------|----|----|-------|------|----|-----|-----|----|-----|-----------|----------|----------|
| | | | | | | | | | | | | | A | L | P |
| 36 | 48 | 18-23 | 37-48 | 56 | 55 | -14,5 | 70kg | 6" | 16" | 109 | NA | 118 | 50 | 107 | 107 |



| Tabela de medidas padrão | | | |
|---------------------------|--|------|----|
| Largura do assento (cm) | | 36 | 40 |
| Largura total aberta (cm) | | 52 | 52 |
| Peso (kg) | | 19,8 | 20 |



CM9

- Construído em alumínio aeronáutico
- Pintura eletrostática epóxi;
- Conjunto de assento e encosto anatômico, revestidos com tecido automotivo de alta qualidade;
- Apoio de cabeça regulável em altura e profundidade
- Assento com abdutor para pernas e cinto de segurança de quatro pontos;
- Inclinação por sistema mecânico acionado por pedal;
- Graduador de ângulo para orientar o tilt;

- Desmontável e com sistema de desmontagem rápida nas quatro rodas "quick release";
- Roda traseira de 16" e dianteira de 6" maciça, com garfos injetados em nylon;
- Freios bilaterais para maior controle e segurança durante o uso;
- Apoio para pés removível e regulável em altura;
- Apoios para braços removíveis e reguláveis em altura;
- Capacidade para 70 Kg;
- Larguras do assento: 36 – 40cm.

Opcional: a Mesa de atividade/cinto pélvico, proporcionando ainda mais conforto e praticidade.

INFANTIL

BANHO RG

| Dimensões válidas para toda linha Banho RG | | | | | | | | | | | | Embalagem | | | |
|--|----|----|-------|----|----|----|-------|----|-----|----|----|-----------|----------|----------|----------|
| | | | | | | | | | | | | | A | L | P |
| 44 | 34 | 20 | 36-44 | 52 | 52 | -5 | 100kg | 6" | 24" | 94 | NA | 102 | 96 | 62 | 104 |



| Tabela de medidas padrão | |
|---------------------------|------|
| Largura do assento (cm) | 40 |
| Largura total aberta (cm) | 62 |
| Peso (kg) | 10,5 |

- Construída em aço
- Pintura eletrostática epóxi
- Rodas traseiras de 24" com pneus maciços
- Apoios para pés articuláveis, removíveis e reguláveis em altura
- Apoios para braços removíveis

- Freios bilaterais
- Largura do assento 40cm
- Capacidade para 100kg



CS2

BANHO DB

| Dimensões válidas para toda linha Banho DB (cm) | | | | | | | | | | | | Embalagem | | | |
|---|----|----|----|----|----|-----|------|----|----|----|----|-----------|----------|----------|----|
| | | | | | | | | | | | | A | L | P | |
| 42 | 38 | 21 | 41 | 50 | 50 | 2,2 | 90kg | 6" | 6" | 96 | 51 | 77 | 97 | 53 | 47 |



| Tabela de medidas padrão | |
|---------------------------|----|
| Largura do assento (cm) | 40 |
| Largura total aberta (cm) | 53 |
| Peso (kg) | 10 |

- Construída em aço carbono
- Dobrável em X
- Pintura eletrostática epóxi
- Apoio de pé retrátil
- Freios bilaterais
- Apoios de braço removíveis
- Capacidade para 90kg
- Largura do assento 40cm

CS2

BANHO POP

| Dimensões válidas para toda linha Banho Pop (cm) | | | | | | | | | | | | | Embalagem | | |
|--|----|----|----|----|----|---|------|----|----|----|----|----|-----------|----------|----------|
| | | | | | | | | | | | | | A | L | P |
| 42 | 38 | 19 | 38 | 48 | 48 | 0 | 80kg | 6" | 6" | 95 | NA | 72 | 95 | 49 | 73 |



| Tabela de medidas padrão | | |
|---------------------------|--|-----|
| Largura do assento (cm) | | 40 |
| Largura total aberta (cm) | | 49 |
| Peso (kg) | | 6,2 |

- Construída em aço
- Pintura eletrostática epóxi
- Apoio de pé fixo
- Freios bilaterais
- Apoios de braço fixo
- Capacidade para 80kg
- Largura do assento 40cm

Opicional: Cor - Grafite



BANHO BIG

| Dimensões válidas para toda linha Banho Big (cm) | | | | | | | | | | | | | Embalagem | | |
|--|----|----|----|----|----|---|--------|----|----|----|----|----|-----------|----------|----------|
| | | | | | | | | | | | | | A | L | P |
| 42 | 40 | 19 | 38 | 50 | 50 | 0 | 130 kg | 6" | 6" | 95 | NA | 76 | 95 | 59,5 | 76,5 |



| Tabela de medidas padrão | | |
|---------------------------|--|------|
| Largura do assento (cm) | | 50 |
| Largura total aberta (cm) | | 59,5 |
| Peso (kg) | | 9,2 |

- Construída em aço carbono
- Pintura eletrostática epóxi
- Apoio de pé retrátil
- Freios bilaterais
- Apoios de braços fixos
- Largura do assento 50cm
- Capacidade para 130kg



CS2

BANHO BIG ALUMÍNIO

| Dimensões válidas para toda linha Banho Big Alumínio (cm) | | | | | | | | | | | | | Embalagem | | |
|---|----|----|----|----|----|---|--------|----|----|----|----|----|-----------|----------|----------|
| | | | | | | | | | | | | | A | L | P |
| 42 | 40 | 19 | 38 | 50 | 50 | 0 | 130 kg | 6" | 6" | 95 | NA | 76 | 95 | 59,5 | 76,5 |



| Tabela de medidas padrão | | |
|---------------------------|--|------|
| Largura do assento (cm) | | 50 |
| Largura total aberta (cm) | | 59,5 |
| Peso (kg) | | 9,2 |














- Construída em alumínio aeronáutico
- Pintura eletrostática epóxi
- Assento especial com recipiente coletor com tampa
- Apoio de pé retrátil
- Apoios de braços fixos

- Rodízios com freio
- Capacidade para 160 Kg
- Largura do assento 50 cm
- Cor: Branca






CS1

BANHO BIG DOBRÁVEL

| Dimensões válidas para toda linha Banho Big Dobrável (cm) | | | | | | | | | | | | Embalagem | | | |
|---|---|---|---|---|---|---|---|---|---|---|--|---|----------|----------|----------|
|  |  |  |  |  |  |  |  |  |  |  |  |  | | | |
| 40 | 35 | 21 | 40 | 54 | 54 | - | 110kg | 3" | 3" | 91 | 20 | 68 | A | L | P |
| | | | | | | | | | | | | 88 | 55 | 20 | |



| Tabela de medidas padrão | | |
|---------------------------|---|-----|
| Largura do assento (cm) |  | 45 |
| Largura total aberta (cm) |  | 54 |
| Peso (kg) |  | 7,5 |

- Construída em aço carbono
- Pintura eletrostática epóxi
- Apoio de pé removível
- Rodízios com freio

- Apoios de braços fixos
- Largura do assento 45 cm
- Capacidade para 110 Kg
- Cor: Grafite



CS2

BANHO BIG LX

| Dimensões válidas para toda linha Banho Big LX (cm) | | | | | | | | | | | | Embalagem | | | |
|---|----|----|----|----|----|---|--------|----|----|----|----|-----------|----------|----------|----------|
| | | | | | | | | | | | | | A | L | P |
| 42 | 40 | 19 | 38 | 50 | 50 | 0 | 130 kg | 6" | 6" | 95 | NA | 76 | 95 | 59,5 | 76,5 |



| Tabela de medidas padrão | | |
|---------------------------|--|------|
| Largura do assento (cm) | | 50 |
| Largura total aberta (cm) | | 59,5 |
| Peso (kg) | | 9,2 |

- Estrutura em aço carbono com tratamento anti ferrugem
- Pintura epóxi na cor Grafite
- Apoio para braços fixos
- Apoio para pés retráteis
- Assento injetado preto fixado ao assento: maior resistência e conforto
- Encosto em tela especial para secagem rápida e anti-mofo
- Largura do assento 50 cm
- 2 rodízios de 3"dianteiros móveis
- 2 rodízios 3"traseiros móveis e com freios
- Capacidade para 160kg



CS2

BANHO POP ALUMÍNIO

| Dimensões válidas para toda linha Banho Pop Alumínio (cm) | | | | | | | | | | | | Embalagem | | | |
|---|----|----|----|----|----|---|------|----|----|----|----|-----------|----------|----------|----|
| | | | | | | | | | | | | A | L | P | |
| 42 | 38 | 19 | 38 | 48 | 48 | 0 | 80kg | 6" | 6" | 95 | NA | 72 | 95 | 49 | 73 |



| Tabela de medidas padrão | | |
|---------------------------|--|-----|
| Largura do assento (cm) | | 40 |
| Largura total aberta (cm) | | 49 |
| Peso (kg) | | 6,2 |

- Construída em alumínio aeronáutico
- Pintura eletrostática epóxi
- Apoio de pés fixo
- Apoios de braços removíveis
- Freios bilaterais
- Largura 40cm
- Capacidade para 80kg
- Cor: Cinza



CS2

BANHO ALUMÍNIO 100KG

| Dimensões válidas para toda linha Banho Alumínio 100 kg branca (cm) | | | | | | | | | | | | | Embalagem | | |
|---|----|----|----|----|----|---|-------|----|----|----|----|----|-----------|----------|----------|
| | | | | | | | | | | | | | A | L | P |
| 42 | 38 | 21 | 38 | 48 | 48 | 0 | 100kg | 6" | 6" | 94 | NA | 76 | 94,5 | 58,5 | 71 |



| Tabela de medidas padrão | | |
|---------------------------|--|------|
| Largura do assento (cm) | | 40 |
| Largura total aberta (cm) | | 54,5 |
| Peso (kg) | | 8,5 |



CS1

- Construída em alumínio aeronáutico
- Pintura eletrostática epóxi
- Apoio de pés fixo
- Apoios de braços removíveis
- Recipiente coletor
- Freios bilaterais
- Largura 40cm
- Capacidade para 100kg
- Cor: branca

BANHO

BANHO ALUMÍNIO RECLINÁVEL

| Dimensões válidas para toda linha Banho Alumínio Reclinável (cm) | | | | | | | | | | | | Embalagem | | | |
|--|----|----|-------|----|----|----|------|----|----|-----|----|-----------|----------|----------|----------|
| | | | | | | | | | | | | | A | L | P |
| 44 | 54 | 26 | 40-48 | 52 | 52 | -5 | 90kg | 6" | 6" | 140 | NA | 100 | 140 | 66 | 100 |



| Tabela de medidas padrão | |
|---------------------------|------|
| Largura do assento (cm) | 46 |
| Largura total aberta (cm) | 58 |
| Peso (kg) | 14,6 |



CS1

- Construída em alumínio aeronáutico
- Pintura eletrostática epóxi
- Sistema de reclinio em seis posições, com acionamento por manete e barra de regulagem em aço inoxidável
- Apoio para cabeça anatômico articulável com regulagem de altura e profundidade
- Assento sanitário estofado

- Apoios para pés articuláveis e reguláveis em altura
- Freios bilaterais reguláveis
- Apoios para braços escamoteáveis
- Largura do assento 46cm
- Capacidade para 90kg

BANHO

BANHO ALUMÍNIO DOBRÁVEL

| Dimensões válidas para toda linha Banho Alumínio Dobrável (cm) | | | | | | | | | | | | Embalagem | | |
|--|----|----|------|------|------|-----|------|----|----|------|------|-----------|----------|----------|
| | | | | | | | | | | | | A | L | P |
| 42,5 | 35 | 21 | 43,5 | 51,5 | 51,5 | 2,2 | 90kg | 6" | 6" | 96,5 | 46,5 | 97 | 53 | 47 |



| Tabela de medidas padrão | | |
|---------------------------|--|----|
| Largura do assento (cm) | | 40 |
| Largura total aberta (cm) | | 58 |
| Peso (kg) | | 10 |

- Construída em alumínio aeronáutico
- Dobrável em X
- Pintura eletrostática epóxi
- Apoios de pé articuláveis, removíveis e reguláveis em altura
- Freios bilaterais
- Apoios de braço removíveis
- Largura do assento 40cm
- Capacidade para 90kg



CS2

BANHO BR SANITÁRIO

| Dimensões válidas para toda a linha Banho BR Sanitário (cm) | | | | | | | | | | | | Embalagem | | | |
|---|----|----|----|----|----|---|------|----|----|----|----|-----------|----------|----------|----|
| | | | | | | | | | | | | A | L | P | |
| 42 | 38 | 21 | 38 | 48 | 48 | 0 | 90kg | 6" | 6" | 94 | NA | 76 | 94,5 | 58,5 | 71 |



| Tabela de medidas padrão | |
|---------------------------|------|
| Largura do assento (cm) | 44 |
| Largura total aberta (cm) | 58,5 |
| Peso (kg) | 8,5 |

- Construída em aço carbono
- Pintura eletrostática epóxi
- Apoio de pés retrátil
- Apoios de braços removíveis
- Recipiente coletor
- Freios bilaterais
- Largura 44cm
- Capacidade para 90kg



CS2



www.ortopediajaguaribe.com.br



Multi
SAÚDE

Ano: 2024

**Catálogo de Produtos:
Saúde e Bem-estar**



Multi
SAÚDE

Catálogo de Produtos: Saúde e Bem-estar

Ano: 2024

Nós somos a **MULTI SAÚDE**

uma linha do Grupo Multi!

Desde 2017 oferecemos soluções seguras e certificadas em saúde e bem-estar trazendo o melhor custo-benefício para que todos os brasileiros possam cuidar da saúde da melhor maneira possível.

Em 2022 nos reinventamos e mudamos para Multi Saúde. Uma linha mais atendida e em concordância com as necessidades dos consumidores. Estamos crescendo cada vez mais, ampliando a nossa oferta e oferecendo uma linha ainda mais completa e que chegasse a todo o povo brasileiro.

Hoje, temos mais de 350 produtos e estamos presentes em 13 categorias para o dia a dia de cada brasileiro. Um portfólio completo para cuidar do que realmente importa: a sua saúde!



04
Respiração



11
Pressão Arterial



15
Glicemia



17
Temperatura



21
Controle do Peso



23
Tratamento Muscular



27
Higiene Bucal



34
Aromaterapia



38
Contra Insetos



40
Primeiros Socorros



46
Teste de Gravidez



48
Reabilitação



50
Hospitalar



Dica: para ir direto a uma categoria, clique em cima de cada ícone neste índice. E para voltar, clique no botão superior de cada página.



Respiração

Inaladores Mesh

Inaladores Compressores

Inaladores Compressores Compactos

Espaçadores de medicamento

Umidificadores de Ar

Oxímetros de pulso

Seringas nasais











★★★
LANÇAMENTO

Inalador Mesh
AIR FLOW

HC151 • 1 ano de garantia

Liberdade para aliviar as crises respiratórias em qualquer lugar!


-  Tecnologia Mesh que permite que o soro ou medicamento seja melhor absorvido pelos pulmões: partículas de 5 µm.
-  Aceitação universal de soros e medicamentos.
-  Produz uma névoa leve que não escorre pelo rosto.
-  Silencioso e não possui fios: prático para usar dentro e fora de casa.
-  Reservatório de 6 ml e que sai facilmente para ser higienizado.
-  Bateria de lítio recarregável via cabo USB: recarregue por 2 horas para realizar 6 inalações de 20 minutos.

Acompanha: máscara adulta e infantil, bocal e cabo USB.



HC221 • 5 anos de garantia
INALADOR MESH AIR MASK

- Tecnologia Mesh: partículas de 5 µm.
- Aceitação universal de soros e medicamentos.
- Funcionamento silencioso.
- Reservatório de 6ml.
- Bateria de lítio recarregável via cabo USB: recarregue por menos de 1 hora para realizar 5 inalações.
- Acompanha: 2 máscaras (adulto e infantil), bocal e cabo USB.



HC220 • 5 anos de garantia
INALADOR MESH DÓ RÉ MI

- Tecnologia Mesh: partículas de 5 µm.
- Inalação musical: áudio MP3 para divertir a criança.
- Aceitação universal de medicamentos.
- Bateria de lítio recarregável via cabo USB: recarregue por menos de 1 hora para realizar 5 inalações.
- Acompanha: 2 máscaras (adulto e infantil), bocal, elástico para fixação, cabo USB, cartela de adesivos e bolsa para transporte.



★★★
LANÇAMENTO

HC150 • 1 ano de garantia
INALADOR MESH EASY FLOW

- Tecnologia Mesh: partículas de 5 µm.
- Aceitação universal de soros e medicamentos.
- Funcionamento silencioso.
- Reservatório de 6ml.
- Funcionamento via pilha ou via cabo USB.
- Acompanha: 2 máscaras (adulto e infantil), bocal e cabo USB.



HC215 - 3 anos de garantia

INALADOR MESH EASY AIR

- Tecnologia Mesh: partículas de 5 µm.
- Aceitação universal de soros e medicamentos.
- Funcionamento silencioso.
- Reservatório de 6ml.
- Funcionamento via pilha ou via cabo USB.
- Acompanha: 2 máscaras (adulto e infantil), bocal, elástico para fixação, cabo USB e bolsa para transporte.



HC267 - 5 anos de garantia

INALADOR COMPRESSOR NEB EASY

- Baixa emissão de ruídos.
- Tecnologia compressora - partículas de 5 µm.
- Aceitação universal de soros e medicamentos.
- Bivolt chaveado com fusível externo.
- Acompanha: 2 máscaras (adulto e infantil), 1 bocal, 1 elástico para fixação, 5 filtros, 1 copo para medicamento e 1 tubo conector.



HC110 - 5 anos de garantia

INALADOR COMPRESSOR NEB PLUS

- Baixa emissão de ruídos.
- Tecnologia compressora que produz a menor partícula do mercado - 2 µm.
- Aceitação universal de soros e medicamentos.
- Bivolt chaveado com fusível externo.
- Acompanha: 2 máscaras (adulto e infantil), 1 elástico para fixação, 5 filtros, 1 fusível e 1 copo para medicamento e 1 tubo conector.



HC025 - 4 anos de garantia

INALADOR COMPRESSOR NEB COMPACT

- Funcionamento silencioso e compacto: apenas 140g.
- Tecnologia compressora - partículas de 3,9 µm.
- Bivolt: use em tomadas 110V ou 220V.
- Aceitação universal de soros e medicamentos.
- Acompanha: 2 máscaras (adulto e infantil), 1 bocal, 1 elástico para fixação, 5 filtros, 1 copo de medicação, 1 tubo de ar e 1 fonte de alimentação.



HC223 - 5 anos de garantia

INALADOR COMPRESSOR AIR PLUS

- Baixa emissão de ruídos.
- Tecnologia compressora - partículas de 5 µm.
- Aceitação universal de soros e medicamentos.
- Bivolt chaveado com fusível externo.
- Acompanha: 2 máscaras (adulto e infantil), 1 bocal, 1 elástico para fixação, 5 filtros, 1 copo para medicamento, 1 tubo conector e 1 fusível.



HC032 - 4 anos de garantia

INALADOR COMPRESSOR NEB TRAVEL

- Funcionamento silencioso e compacto: apenas 208g.
- Tecnologia compressora - partículas de 2,9 µm.
- Bivolt: use em tomadas 110V ou 220V.
- Aceitação universal de soros e medicamentos.
- Acompanha: 2 máscaras (adulto e infantil), 1 bocal, 1 elástico para fixação, 5 filtros, 1 copo de medicação, 1 tubo de ar e 1 fonte de alimentação.



HC068 - 4 anos de garantia

INALADOR COMPRESSOR NEB AIR

- Funcionamento silencioso e compacto: apenas 208g.
- Tecnologia compressora - partículas de 5 µm.
- Bivolt: use em tomadas 110V ou 220V.
- Aceitação universal de soros e medicamentos.
- Acompanha: 2 máscaras (adulto e infantil), 1 bocal, 1 elástico para fixação, 2 filtros, 1 copo de medicação, 1 tubo de ar e 1 fonte de alimentação.



HC114 - 4 anos de garantia

INALADOR COMPRESSOR NEB FUN

- Funcionamento silencioso e compacto: apenas 208g.
- Tecnologia compressora - partículas de 5 µm.
- Bivolt: use em tomadas 110V ou 220V.
- Aceitação universal de soros e medicamentos
- Acompanha: 2 máscaras (adulto e infantil), 1 bocal, 1 elástico para fixação, 2 filtros, 1 copo de medicação, 1 tubo de ar e 1 fonte de alimentação.



HC178 | HC189 - 1 ano de garantia

ESPAÇADOR PARA MEDICAMENTO DE ASMA

- Auxilia na coordenação ao inalar o medicamento de asma.
- Compatível com a maioria das bombinhas.
- Tecnologia ciclone que melhora o fluxo do medicamento.
- Acompanha 1 máscara adulta e 1 infantil.



HC188 - 1 ano de garantia

ESPAÇADOR PARA MEDICAMENTO DE ASMA

- Auxilia na coordenação ao inalar o medicamento de asma.
- Compatível com a maioria das bombinhas.
- Tecnologia ciclone que melhora o fluxo do medicamento.
- Acompanha 1 máscara infantil.



Umidificador de Ar **EASY AIR**

HC118 - 1 ano de garantia

**Melhore o ar que você
respira dentro de casa.**



Auxilia na redução das tosse secas e congestão nasal de resfriados e gripes, e no tratamento de outras doenças respiratórias.



Reservatório de 2,6 litros.



Não emite ruídos durante o uso.



Bivolt: use em tomadas 110V ou 220V.



Com funcionamento contínuo de 10 a 42 horas.



Com bico extra direcionador da névoa.



Compatível com óleos essenciais.



HC167 - 1 ano de garantia

UMIDIFICADOR DE AR CLEAR TANK 3,2L

- Reservatório de 3,2 litros.
- Não emite ruídos durante o uso.
- Bivolt: use em tomadas 110V ou 220V.
- Funcionamento contínuo de 14 a 49 horas.
- Com bico direcionador da névoa.
- Compatível com óleos essenciais.
- Acompanha cartela de adesivos.



HC210 - 1 ano de garantia

UMIDIFICADOR DE AR CLEAR TANK 2,1L

- Reservatório de 2,1 litros.
- Não emite ruídos durante o uso.
- Bivolt: use em tomadas 110V ou 220V.
- Funcionamento contínuo de 14 a 35 horas.
- Compatível com óleos essenciais.
- Acompanha cartela de adesivos.





O produto não vem adesivado de fábrica. A customização ocorre por parte do consumidor.

HC055 - 1 ano de garantia
UMIDIFICADOR DE AR 2,2L

- Reservatório de 2,2 litros.
- Não emite ruídos durante o uso.
- Bivolt: use em tomadas de 110V ou 220V.
- Funcionamento contínuo de 08 a 28 horas.
- Compatível com óleos essenciais.
- Acompanha cartela de adesivos.



HC115 - 1 ano de garantia
UMIDIFICADOR DE AR 3,4L

- Reservatório de 3,4 litros.
- Não emite ruídos durante o uso.
- Bivolt, funcionamento contínuo de 12 a 48 horas.
- Com bico direcionador da névoa.
- Função abajur com superfície desenhável.
- Compatível com óleos essenciais.




HC261 - 1 ano de garantia
OXÍMETRO DE PULSO

- Mede a oxigenação do sangue (SPO2) e a pulsação do coração.
- Para atletas ou aqueles que possuem doenças respiratórias que precisam de monitoramento regular.
- Não causa incômodo durante a medição.
- Com curva plestimográfica.
- Display de fácil visualização e funciona com 2 pilhas AAA.



HC276 - 1 ano de garantia
OXÍMETRO DE PULSO VITAL CHECK

- Mede a oxigenação do sangue (SPO2) e a pulsação do coração.
- Para atletas ou aqueles que possuem doenças respiratórias que precisam de monitoramento regular.
- Não causa incômodo durante a medição.
- Com curva plestimográfica.
- Display colorido e funciona com 2 pilhas AAA.





Seringa Nasal **FISHER PRICE**



HC395 Coelho | HC396 Leão | HC397 Elefantinho

- 10 ml: quantidade exata para fazer a lavagem nasal.
- Para a remoção do muco e secreções purulentas.
- Uso infantil e individual.
- Recomendado para 0+.
- Plástico livre de BPA.
- Bico em plástico flexível que encaixa perfeitamente nas narinas sem causar desconforto.
- Encaixe circular para o dedo que proporciona maior conforto ao empurrar a seringa.
- Acompanha caixinha higiênica.



HC398 • 2 unidades

SERINGA NASAL 10 ML

- 10 ml: quantidade exata para fazer a lavagem nasal.
- Para a remoção do muco e secreções purulentas.
- Uso individual.
- Recomendado para jovens e adultos.
- Plástico livre de BPA.
- Bico em plástico flexível que encaixa perfeitamente nas narinas sem causar desconforto.





Controle da pressão arterial

Monitores digitais de pulso

Monitores digitais de braço

Estetoscópios












MONITOR DE PRESSÃO DE PULSO BLUETOOTH

HC205 • 6 anos de garantia

Ouçá o seu coração todos os dias.

-  Inflação e desinflação automática: dispensa montagem.
-  Aplicativo exclusivo - MedM Health - para o monitoramento da pressão arterial.
-  Resultados precisos e confiáveis: 100% dos produtos passam por validação do órgão responsável.
-  Com dois perfis de usuários para medir a pressão arterial.
-  Armazena 99 últimas medições por usuário para facilitar o acompanhamento.
-  Sensor de posição do braço, detecta e sinaliza batimentos cardíacos irregulares.
-  Funcionamento via 2 pilhas AAA.



HC075 • 6 anos de garantia

MONITOR DE PRESSÃO DE PULSO

- Inflação e desinflação automática: dispensa montagem.
- Resultados precisos e confiáveis.
- Produto submetido à validação do órgão responsável.
- Realiza a média das 3 últimas leituras.
- 1 perfil de usuário e armazena as 120 últimas medições.
- Funcionamento via 2 pilhas AAA.
- Detecta batimentos irregulares.



HC204 • 6 anos de garantia

MONITOR DE PRESSÃO DE PULSO

- Inflação e desinflação automática: dispensa montagem.
- Resultados precisos e confiáveis.
- Produto submetido à validação do órgão responsável.
- Realiza a média das 3 últimas leituras.
- 2 perfis de usuários e armazena 99 medições por usuário.
- Funcionamento via 2 pilhas AAA.
- Detecta batimentos irregulares.

LANÇAMENTO



HC329 • 6 anos de garantia

MONITOR DE PRESSÃO DE PULSO HEART CHECK

- Inflação e desinflação automática: dispensa montagem.
- Resultados precisos e confiáveis.
- Produto submetido à validação do órgão responsável.
- Realiza a média das 3 últimas leituras.
- 2 perfis de usuários e armazena 60 medições por usuário.
- Funcionamento via 2 pilhas AA.
- Detecta batimentos irregulares.



MONITOR DE PRESSÃO DE BRAÇO

HC090 • 6 anos de garantia

Faça dos resultados uma mudança de rotina.



Inflação e desinflação automática: dispensa montagem.



Resultados precisos e confiáveis: 100% dos produtos passam por validação do órgão responsável.



Com dois perfis de usuários para medir a pressão arterial.



Armazena 99 últimas medições por usuário para facilitar o acompanhamento.



Detecta e sinaliza batimentos cardíacos irregulares.



Funcionamento via 4 pilhas AAA.



HC206 • 6 anos de garantia

MONITOR DE PRESSÃO DE BRAÇO

- Inflação e desinflação automática: dispensa montagem
- Resultados precisos e confiáveis.
- Produto submetido a validação do órgão responsável.
- Realiza a média das 3 últimas leituras.
- 2 perfis e armazena 99 medições por usuário.
- Funcionamento via 4 pilhas AAA.
- Detecta e sinaliza batimentos cardíacos irregulares.

LANÇAMENTO



HC328 • 6 anos de garantia

MONITOR DE PRESSÃO DE BRAÇO HEART CHECK

- Inflação e desinflação automática: dispensa montagem
- Resultados precisos e confiáveis.
- Produto submetido a validação do órgão responsável.
- Realiza a média das 3 últimas leituras.
- 2 perfis e armazena 60 medições por usuário.
- Funcionamento via 4 pilhas AA.
- Detecta e sinaliza batimentos cardíacos irregulares.





ESTETOSCÓPIOS CABEÇA SIMPLES

HC375 Preto • 1 ano de garantia
HC686 Rosa • 1 ano de garantia
HC689 Marsala • 1 ano de garantia

Para auxiliar na esculta cardiorrespiratória.



Tubo de condução em PVC que não amassa.



Olivas em PVC macio.



Cabeça simples em alumínio.



Fone de ouvido em aço inoxidável.



Para uso adulto.



Leve: pesa apenas 69g



HC376 • 1 ano de garantia ESTETOSCÓPIO CABEÇA DUPLA

- Tubo de condução em PVC que não amassa.
- Olivas em PVC macio.
- Cabeça dupla em alumínio.
- Haste para acionamento do diafragma maior ou menor.
- Fone de ouvido em aço inoxidável.
- Para uso adulto e pediátrico.
- Peso: 83g.



HC377 • 1 ano de garantia ESTETOSCÓPIO RAPPAPORT

- Tubo duplo em PVC que reduz o ruído de atrito criado pelos tubos convencionais.
- Olivas em PVC extra macio.
- Cabeça dupla em liga de zinco.
- Haste para acionamento do diafragma maior ou menor.
- Fone de ouvido em aço inoxidável.
- Para uso adulto e pediátrico.
- Peso: 205g.



HC378 • 1 ano de garantia ESTETOSCÓPIO CARDIOLÓGICO

- Tubo de condução em PVC que não amassa.
- Olivas em PVC extra macio.
- Cabeça dupla em aço inoxidável que proporciona maior precisão na ausculta.
- Haste para acionamento do diafragma maior ou menor.
- Fone de ouvido em aço inoxidável.
- Para uso adulto e pediátrico.
- Peso 174g.



Controle da Glicemia

Monitor de glicemia com e sem bluetooth

Tiras de glicemia

Lancetas

Lancetador





Monitor de Glicemia **GLICOCHECK CARE PLUS**

HC488 Bluetooth • Garantia Vitalícia

**Uma vida saudável
mesmo com diabetes.**



Conexão Bluetooth e junto com o aplicativo Health Care+ armazena os dados da glicemia facilitando o acompanhamento.



Com tecnologia de 5 eletrodos que identifica facilmente a tira.



Necessita apenas de uma amostra de sangue: 1.0 µL.



Revela o resultado em 8 segundos.



Com memória interna para 250 resultados.



Funcionamento via 1 bateria CR2032.



Acompanha: 1 Case para transporte, 10 tiras de Glicemia, 1 Bateria CR2032, 10 Lancetas e 1 Lancetador.



HC487 • Garantia Vitalícia

MONITOR DE GLICEMIA GLICOCHECK CARE PLUS

- Tecnologia de 5 eletrodos e resultado em 8 segundos.
- Necessita de 1.0 µL de amostra de sangue.
- Armazena 250 resultados e 1 bateria CR2032.
- Acompanha kit completo.



HC489 • 1 ano de garantia • 50 unidades

TIRAS DE GLICEMIA GLICOCHECK CARE PLUS

- Necessita apenas de uma amostra de sangue: 1.0 µL
- 5 eletrodos que identificam facilmente a tira.
- Compatíveis somente com os Monitores HC487 e HC488.
- Válido por 2 anos após data de fabricação.



HC516 • 28g • 3 meses de garantia • 100 unidades

LANCETAS GLICOCHECK

- Agulha esterelizada por raios gama que oferecem maior segurança no uso.
- Compatível com todos os modelos de lancetadores.
- Uso único e descartável.



HC517 • 1 ano de garantia

LANCETADOR GLICOCHECK

- Disparo rápido e seguro.
- Modelo universal: compatível com todas as lancetas.
- Produto não estéril.
- Com 5 ajustes de profundidade.



Controle da temperatura

Termômetros digitais

Termômetros digitais com ponta flexível

Termômetros infravermelho

Compressa anti-febre









TERMÔMETRO DIGITAL

HC070 • 1 ano de garantia

Com ou sem febre é melhor não arriscar!

-  À prova d'água.
-  Revela o resultado no display em até 1 minuto.
-  Com alerta sonoro que indica o final da medição da temperatura.
-  Com memória da última medição para o melhor acompanhamento da temperatura.
-  Com desligamento automático após 10 minutos sem uso.
-  Funcionamento via 1 bateria LR41.
-  Com estojo em acrílico que protege o termômetro.



HC222 • 1 ano de garantia TERMÔMETRO DIGITAL

- À prova d'água.
- Revela o resultado no display em até 1 minuto.
- Com alerta sonoro que indica o final da medição.
- Com memória da última medição.
- Desligamento automático após 10 minutos sem uso.
- Funcionamento via 1 bateria LR41.
- Com estojo em acrílico que protege o termômetro.



HC171 • Display com 12 unidades • 1 ano de garantia TERMÔMETRO DIGITAL COLOR

- À prova d'água.
- Revela o resultado no display em até 1 minuto.
- Com alerta sonoro que indica o final da medição.
- Com memória da última medição.
- Com desligamento automático após 10 minutos.
- Funcionamento via 1 bateria LR41.
- Com estojo em acrílico que protege o termômetro.





HC202 Barbie | HC203 Hot Wheels • 1 ano de garantia

TERMÔMETRO DIGITAL MATTEL

- À prova d'água.
- Alerta sonoro e revela o resultado em até 1 minuto.
- Memória da última medição.
- Desligamento automático após 10 minutos sem uso.
- Com 1 bateria LR41 e estojo em acrílico.



HC078 Mickey | HC079 Minnie • 1 ano de garantia

TERMÔMETRO DIGITAL FLEXÍVEL

- À prova d'água e com ponta flexível.
- Alerta sonoro e revela o resultado em até 1 minuto.
- Memória da última medição.
- Desligamento automático após 10 minutos sem uso.
- Com 1 bateria LR41.



HC201 • 1 ano de garantia

TERMÔMETRO DIGITAL FLEXÍVEL

- À prova d'água e com ponta flexível.
- Alerta sonoro e revela o resultado em até 1 minuto.
- Memória da última medição.
- Desligamento automático após 10 minutos sem uso.
- Com 1 bateria LR41.



HC260 • 1 ano de garantia

TERMÔMETRO SEM CONTATO

- Resultado em 1 segundo: aperte apenas 1 botão.
- Com alerta sonoro e cromático indicador de febre.
- Display LCD que facilita a leitura da temperatura.
- Mede a temperatura corporal e de superfícies.
- Funcionamento via 2 pilhas AAA.



HC498 • 5 anos de garantia

TERMÔMETRO SEM CONTATO TOUCH CARE

- Para testa, ouvido e superfícies.
- Resultado em 1 segundo.
- Aperte apenas 1 botão para realizar a medição.
- Com alerta sonoro e cromático indicador de febre.
- Display LCD que facilita a leitura da temperatura.
- Funcionamento via 2 pilhas AAA.





★★★
LANÇAMENTO

TERMÔMETRO BABY

HC268 - 2 anos de garantia

Monitore a temperatura de bebês e crianças em qualquer horário.

-  24 horas de monitoramento com alerta de febre e hipotermia.
-  Conexão Bluetooth: notificação em tempo real da temperatura no smartphone.
-  Aplicativo exclusivo - Baby Thermo - que monitora a temperatura corporal.
-  Bracelete em silicone que se ajusta facilmente ao braço do bebê.
-  Leve, silencioso e não causa incômodos na criança enquanto ela brinca ou dorme.
-  Funcionamento via bateria CR2032.








★★★
LANÇAMENTO

COMPRESSA ANTI-FEBRE

HC636 - 4 unidades

Para o alívio da febre de toda a família!

-  Alívio refrescante da febre.
-  A compressa absorve o calor da pele, ocorre a troca térmica e a temperatura vai diminuindo aos poucos.
-  Alivia também as dores de cabeça, inchaço por picadas de insetos e dor local após as vacinas.
-  Sem medicamentos e à base d'água.
-  Duração de 8 horas.





Controle do peso

Balanças de bioimpedância

Balanças digitais





De HC059 para HC059N • 1 ano de garantia

BALANÇA DE BIOIMPEDÂNCIA BIO HEALTH

- Com 4 sensores de bioimpedância.
- Conexão bluetooth: use o aplicativo Fit Days para monitorar 13 índices corporais.
- Vidro temperado resistente: suporta até 180 kg.
- Display grande e de fácil visualização à distância.
- Desligamento automático e acionamento por toque.
- Pés em borracha antiderrapante.
- Funcionamento via 2 pilhas AAA.



De HC060 para HC060N • 1 ano de garantia

BALANÇA DE BIOIMPEDÂNCIA BIO HEALTH PRO

- Com 8 sensores de bioimpedância.
- Conexão bluetooth: use o aplicativo Fit Days para monitorar 13 índices corporais.
- Vidro temperado resistente: suporta até 180 kg.
- Display grande e de fácil visualização à distância.
- Desligamento automático e acionamento por toque.
- Pés em borracha antiderrapante.
- Funcionamento via 4 pilhas AAA.



De HC021 para HC021N Prata • 1 ano de garantia

De HC022 para HC022N Preta • 1 ano de garantia

BALANÇA DIGITAL DIGI HEALTH

- Vidro temperado resistente: suporta até 180 kg.
- Display grande e de fácil visualização à distância.
- Desligamento automático.
- Acionamento por toque.
- Pés em borracha antiderrapante.
- Funcionamento via 1 bateria CR2032.



De HC411 para HC411N • 1 ano de garantia

BALANÇA DIGITAL DIGI HEALTH USB

- Vidro temperado resistente: suporta até 180 kg.
- Display grande e de fácil visualização à distância.
- Desligamento automático.
- Acionamento por toque.
- Pés em borracha antiderrapante.
- Recarregável via cabo USB.



HC039N • 1 ano de garantia

BALANÇA DIGITAL EAT SMART

- 4 sensores de alta precisão
- Vidro temperado resistente: suporta até 180 kg.
- Display grande e de fácil visualização à distância.
- Desligamento automático.
- Acionamento por toque.
- Pés em borracha antiderrapante.
- Funcionamento via 1 bateria CR2032.

LANÇAMENTO



HC098 • 1 ano de garantia

BALANÇA DIGITAL ECO HEALTH

- 4 sensores de alta precisão.
- Plataforma em madeira resistente: suporta até 180 kg.
- Display grande e de fácil visualização à distância.
- Desligamento automático.
- Acionamento por toque.
- Pés em borracha antiderrapante.
- Funcionamento via 2 pilhas AAA.



Tratamento muscular

Massageadores corporais

Massageador de pés

Massageador tens

Fitas Kinésio

Bolsas de gel e térmicas





Massageador Corporal **COMPACT GUN**

HC266 • 1 ano de garantia

Fique livre das dores musculares mais intensas e constantes.



Com 6 intensidades de massagem que são visualizadas em luzes LED.



Alívio de dores e tensões por meio da potência concentrada em pontos de gatilho.



Massagem silenciosa: não emite ruídos durante o tratamento.



Com 4 acessórios de massagem para usar do pescoço até os pés.



Uso sem fio e recarregável via cabo USB: bateria com autonomia de até 10 horas.



Com timer de 15 minutos: tempo ideal de massagem recomendado pelos especialistas.



HC004 110V | HC005 220V • 1 ano de garantia

MASSAGEADOR CORPORAL BODY FIT

- Uso em todo o corpo: desde o pescoço até os pés.
- Com 3 tipos de massagem através dos discos removíveis.
- 5 intensidades de massagem.
- Ativa a circulação sanguínea através dos movimentos.
- Auxilia ao modelar áreas do corpo como pernas e barriga.
- Acompanha 3 discos removíveis de massagem e 1 forro de proteção para áreas sensíveis ou com pelos corporais.










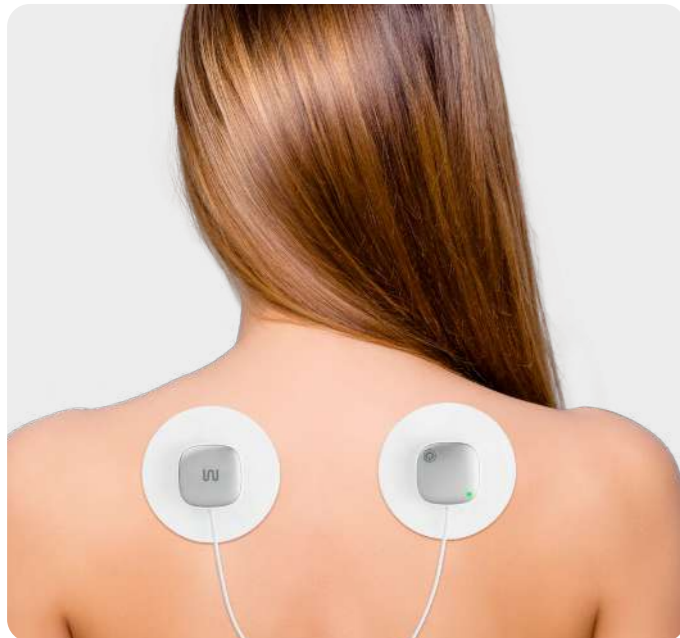


Massageador Corporal **MINI TENS**

HC172 • 1 ano de garantia

Alívio das dores do corpo sem o uso de medicamentos.

-  Com 5 modos de funcionamento e 15 níveis de intensidade.
-  Controle pelo aplicativo - Jumper Health - ou pelos botões no produto.
-  Impede que a mensagem de dor seja recebida pelo cérebro.
-  Use em todo o corpo: do pescoço até os pés.
-  Ótimo para aliviar as dores das cólicas menstruais.
-  Leve, discreto e uso sem fios.
-  Recarregável via cabo USB.



HC006 110V | HC007 220V • 1 ano de garantia

MASSAGEADOR PARA PÉS FOOT SPA

- Atua em três regiões do pé: calcanhar, sola e arco.
- Com 3 modos de massagem.
- Com luz infravermelha que ativa a circulação sanguínea e amplia o relaxamento nos músculos.
- Com sistema que mantém a água aquecida para maior relaxamento dos pés.





HC028 Rosa | HC040 Preta | HC041 Bege
HC042 Azul | HC043 Vermelha • 3 meses de garantia

FITAS KINÉSIO MUSCLE FIX

- Rolo de 5 cm x 5 m.
- Hipoalergênica que não causa irritações na pele.
- Resistente à água e não descola com facilidade da pele, mesmo com o suor.
- Puxe e corte do tamanho que desejar.
- Composição: 93% algodão e 7% de elastano.



HC353 Azul | HC355 Rosa
• 3 meses de garantia

BOLSAS TÉRMICAS UNIVERSAIS

- Bolsa universal: uso em todo o corpo.
- Use quente ou fria.
- Com material que não congela.
- Revestimento de toque suave em nylon que não causa queimaduras quentes ou frias na pele.
- Lavável e reutilizável.



HC347 Tam. P | HC348 Tam. M | HC357 Tam. G
• 3 meses de garantia

BOLSAS TÉRMICAS UNIVERSAIS

- Gel não tóxico.
- Bolsa universal: uso em todo o corpo.
- Use quente ou fria.
- Lavável e reutilizável.



HC349 • 3 meses de garantia
BOLSA TÉRMICA FLEXÍVEL

- Use com água gelada ou gelo.
- Adapta-se em qualquer região do corpo.
- Com tampa superior que facilita o enchimento.
- Material resistente e térmico.
- Reutilizável: lave a bolsa e use quantas vezes quiser.





Higiene Bucal

Escovas elétricas


Refis de escovas elétricas

Irrigadores orais

Mangueira e bicos para irrigador

Escovas manuais

Fios dentais e Escovas interdenta










Escova elétrica sônica adulta **CLEAN PRO 31K**

HC112 • 1 ano de garantia

31.000 movimentos que deixam os dentes 7 vezes mais limpos e brancos.

-  A única escova de última geração com 5 modos de escovação: Normal, Clareador, Pro, Massagem e Suave.
-  31 mil movimentos sônicos por minuto que quebram a placa bacteriana.
-  Tecnologia IPX7: a escova pode ser mergulhada em até 1 metro sem perder o funcionamento.
-  Timer de 30 segundos que avisa a troca de escovação para o outro do quadrante da boca, totalizando o tempo de 2 minutos de escovação.
-  Bateria recarregável via cabo USB com duração de até 30 dias dependendo do modo de escovação.

Refil extra na embalagem: 2.



HC102 • 6 meses de garantia **ESCOVA SÔNICA ADULTA HEALTH PRO**

- 15.000 movimentos por minuto.
- Cerdas macias e cabeça oval.
- 1 pilha AA e à prova d'água (IPX7).
- Refil extra na embalagem: 2.



HC088 H. de Ferro | HC089 Cap. América • 6 meses de garantia **ESCOVAS SÔNICAS KIDS HEALTH PRO**

- 12.000 movimentos por minuto.
- Cerdas macias e cabeça oval.
- 1 pilha AA e resistente à água.
- Refil extra na embalagem: 1.



HC080 Dinossauro | HC081 Unicórnio HC155 Gatinho | HC169 Astronauta • 6 meses de garantia **ESCOVAS SÔNICAS KIDS HEALTH PRO**

- 12.000 movimentos por minuto.
- Cerdas macias e cabeça oval.
- 1 pilha AA, resistente à água e com 1 refil extra.



HC270 Mônica | HC271 Cebolinha • 6 meses de garantia **ESCOVAS SÔNICAS KIDS HEALTH PRO**

- 12.000 movimentos por minuto.
- Cerdas macias e cabeça oval.
- 1 pilha AA e resistente à água.
- Refil extra na embalagem: 1.



HC053 Fred | HC054 Niko • 1 ano de garantia
ESCOVA ROTACIONAL INFANTIL FUNNY BRUSH

- 4.000 movimentos por minuto.
- Cerdas macias e cabeça circular.
- 2 pilhas AAA e resistente à água.
- Refil extra na embalagem: 1.



HC428 Lady Bug • 1 ano de garantia
ESCOVA ROTACIONAL INFANTIL FUNNY BRUSH

- 4.000 movimentos por minuto.
- Cerdas macias e cabeça circular.
- 2 pilhas AAA e resistente à água.
- Refil extra na embalagem: 1.



HC113 • 3 meses de garantia
REFIL PARA CLEAN PRO 31K

- Para o SKU HC112.
- Cerdas macias, cabeça oval e resistente à água.
- Refil na embalagem: 2.



HC108 • 3 meses de garantia
REFIL PARA KIDS HEALTH PRO

- Para os SKUs HC080, HC081, HC155 e HC169.
- Cerdas macias, cabeça oval e resistente à água.
- Refil na embalagem: 2.



HC387 • 3 meses de garantia
REFIL PARA HEALTH PRO

- Para o SKU HC102.
- Cerdas macias, cabeça oval e resistente à água.
- Refil na embalagem: 2.



HC272, HC274 e HC372 • 3 meses de garantia
REFIL PARA FUNNY BRUSH






- Para os SKUs HC053, HC054 e HC428.
- Cerdas macias, cabeça circular e resistente à água.
- Refil na embalagem: 2.



Irrigador Oral **CLEARPIK PORTABLE**

HC036 - 1 ano de garantia

**Limpeza bucal profunda
e total refrescância que
você sente na hora!**

-  Reservatório de 200ml e de fácil encaixe.
-  Limpa entre os dentes, língua, fundo, céu da boca e até a gengiva.
-  4 níveis de pressão: Leve, Moderado, Normal e Massagem.
-  Ideal para a limpeza de aparelhos ortodônticos, implantes, pontes e coroas.
-  Pressão: 100 PSI.
Pulsão por minuto: 1200-1800.
-  Portátil e recarregável via cabo de energia.

Acompanha 2 bicos clássicos.



HC037 - 1 ano de garantia

IRRIGADOR ORAL CLEARPIK FAMILY

- Reservatório de 600ml.
- 10 níveis de pressão.
- Pressão: 125 PSI | Pulsão por minuto: 1250-1700.
- Bivolt: use em tomadas 110V ou 220V.
- Acompanha 7 bicos de limpeza: 3 clássicos, 1 ortodôntico, 1 limpador de língua, 1 periodontal e 1 removedor de placas.



HC038 - 1 ano de garantia

IRRIGADOR ORAL CLEARPIK PROFESSIONAL

- Reservatório de 1 litro.
- 10 níveis de pressão.
- Pressão: 125 PSI | Pulsão por minuto: 1250-1700.
- Compartimento UV que esteriliza os bicos.
- Bivolt: use em tomadas 110V ou 220V.
- Acompanha 7 bicos de limpeza: 3 clássicos, 1 ortodôntico, 1 limpador de língua, 1 periodontal e 1 removedor de placas.





HC056 | HC058

MANGUEIRA DE REPOSIÇÃO

- HC056: Para o SKU HC037 | HC058 Para o SKU HC038.
- Cabo maleável para melhor manuseio.
- Compatível com os bicos do mercado.



HC066 Pack com 5 bicos | HC067 Pack com 7 bicos
BICOS PARA IRRIGADOR ORAL

- Para os SKUs HC036, HC037 e HC038 e Waterpik.
- Bicos: clássico, ortodôntico, periodontal, removedor de placas e limpador de língua.



HC061 Pack com 2 unidades
BICO CLÁSSICO

- Para os SKUs HC036, HC037 e HC038 e Waterpik.
- Bico indicado para uso geral e limpeza entre os dentes.




HC062 Pack com 2 unidades
BICO ORTODÔNTICO

- Para os SKUs HC036, HC037 e HC038 e Waterpik.
- Bico indicado para a limpeza entre os dentes com aparelho ortodôntico fixo.



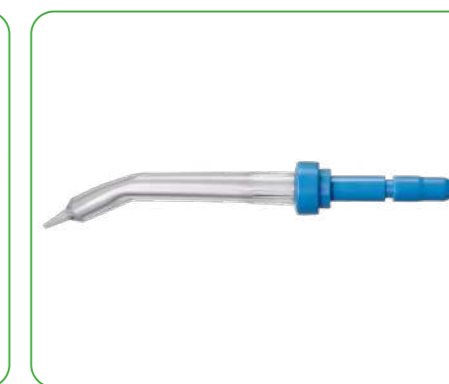
HC063 Pack com 2 unidades
BICO REMOVEDOR DE PLACAS

- Para os SKUs HC036, HC037 e HC038 e Waterpik.
- Bico indicado para uso geral, pontes, coroas e implantes.



HC064 Pack com 2 unidades
BICO LIMPADOR DE LÍNGUA

- Para os SKUs HC036, HC037 e HC038 e Waterpik.
- Bico indicado para a limpeza da superfície da língua.



HC065 Pack com 2 unidades
BICO PERIODONTAL

- Para os SKUs HC036, HC037 e HC038 e Waterpik.
- Bico indicado para bolsas periodontais e furcações

CERDAS ULTRA MACIAS



Escovas manuais
CLEAR UP ULTRA

HC593: 1 unidade
HC594: 2 unidades
HC595: 3 unidades

Mais de 6580 cerdas que promovem uma super experiência na escovação.



6580 cerdas da Alemanha, e bem próximas, para oferecer uma limpeza mais eficiente.



Cerdas ultra macias que auxiliam na limpeza suave dos dentes sem lesionar a gengiva, prevenindo a retração dela.



Cabo leve que se encaixa de maneira confortável entre os dedos.



Cabeça compacta que se adapta à boca proporcionando melhor limpeza nos dentes do fundo.

A venda dos SKUs das escovas Clear Up Multi Saúde ocorre somente pela caixa INNER que possui cores sortidas, portanto, a venda por cores não é possível.

CERDAS MÉDIAS



HC583: 1 unidade | HC584: 3 unidades
ESCOVAS CLEAR UP SLIM

- Leves e perfeitas para uma escovação confortável.
- Cabo antiderrapante que se encaixa bem entre os dedos.
- Cabeça com pontas arredondadas.

CERDAS SUPER MACIAS



HC590: 1 unidade | HC591: 2 unidades | HC592: 3 unidades
ESCOVAS CLEAR UP COMPLETE

- Cabo antiderrapante que se encaixa bem entre os dedos.
- Cabeça com pontas arredondadas.
- Com limpador de língua.

CERDAS MÉDIAS E MACIAS



HC585 e HC588: 1 unidade | HC586 e HC589: 3 unidades | HC587: 4 unidades
ESCOVAS CLEAR UP EXTREME

- Cerdas médias (HC585, 586, 587), macias (HC588, 589).
- Cabo antiderrapante que se encaixa bem entre os dedos.
- Cabeça com pontas arredondadas.

CERDAS MACIAS



HC596: 1 unidade
ESCOVAS CLEAR UP TRAVEL

- Cabeça com pontas arredondadas.
- Com capa que protege a escova dentro da bolsa, mochila ou nécessaire.

Escovas manuais

CLEAR UP KIDS

CERDAS SUPER MACIAS



HC579: 1 unidade
ESCOVAS CLEAR UP KIDS 1+

- Para crianças acima de 1 ano.
- Cabo antiderrapante que se encaixa bem entre os dedos da criança.
- Cabeça com pontas arredondadas para não machucar a boca dos pequenos.

CERDAS SUPER MACIAS



HC580: 1 unidade | HC581: 2 unidades
ESCOVAS KIDS DPA 3+

- Para crianças acima de 3 anos.
- Cabo antiderrapante que se encaixa bem entre os dedos da criança.
- Cabeça com pontas arredondadas para não machucar a boca dos pequenos.

CERDAS SUPER MACIAS



HC582: 1 unidade
ESCOVAS CLEAR UP KIDS 6+

- Para crianças acima de 6 anos.
- Cabo antiderrapante que se encaixa bem entre os dedos da criança.
- Cabeça com pontas arredondadas para não machucar a boca dos pequenos.



HC597: Fio dental de 50 metros
HC598: Fio dental de 100 metros
FIO DENTAL CLEAR UP

- Desliza facilmente entre os dentes.
- Sabor menta.
- Auxilia na prevenção da cárie, evita o acúmulo da placa bacteriana, mantém as gengivas saudáveis.
- Auxilia na prevenção do mau hálito e limpa onde a escova não alcança.



HC599: Interdental cônica 6 unidades
HC600: Interdental cilíndrica 6 unidades
CLEAR UP ESCOVAS INTERDENTAIS

- Melhor limpeza entre os dentes, gengivas, áreas de braquetes, pontes e próteses fixas.
- A mabeabilidade da escova facilita ao se ajustar nos espaços mais difíceis.
- Cônica: indicada para a limpeza entre as peças dos aparelhos ortodônticos fixos.
- Cilíndrica: indicada para a limpeza entre os dentes.



HC601: 20 unidades e estojo higiênico
CLEAR UP SOFT PICK

- Cerdas flexíveis deslizam entre os dentes a fim de remover placas e resíduos de alimentos.
- Previnem cárie, gengivite, massageiam e estimulam a gengiva.
- Com estojo portátil para realizar a higiene em qualquer lugar.



Aromaterapia

Difusores de aromas
Óleos essenciais











Difusor de Aromas **ESSENTIAL DRY**

HC154 • 6 meses de garantia

Sinta o cheirinho da natureza em qualquer lugar.

-  Não utiliza água para dispersar o aroma: utilize no quarto, sala, escritório e até mesmo no carro.
-  Recarregável via cabo micro USB.
-  Funcionamento silencioso.
-  4 horas de uso com 1 hora de recarga.
-  Com iluminação LED em cores variáveis.
-  Com desligamento automático.
-  Acompanha 2 filtros extras.



HC217 • 1 ano de garantia

DIFUSOR DE AROMAS COLOR AIR

- Reservatório de 300 ml.
- Silencioso e com 4 opções de temporizador.
- Funciona por até 10 horas ou até quando a água atingir o nível mínimo, ocorrendo o desligamento automático.
- Funcionamento via cabo USB.
- Com iluminação LED em 7 cores.



HC277 • 1 ano de garantia

DIFUSOR DE AROMAS FISHER PRICE

- Reservatório de 150 ml.
- Silencioso e com desligamento automático após o reservatório ficar com a capacidade mínima de água.
- Funcionamento via cabo USB.
- Com iluminação LED em 7 cores.






HC122 • 3 meses de garantia
ÓLEO ESSENCIAL DE LAVANDA

- Extraído da flor da lavanda, 100% puro e natural.
- Efeito calmante, auxilia no sono mais tranquilo.
- Auxilia na redução do estresse e alivia as tensões.
- Estimula a cicatrização de cortes e machucados.



HC123 • 3 meses de garantia
ÓLEO ESSENCIAL DE ALECRIM

- Extraído da folha do alecrim, 100% puro e natural.
- Com propriedades estimulantes e energizantes.
- Auxilia na redução da fadiga física e mental.
- Promove uma sensação de vitalidade.



HC125 • 3 meses de garantia
ÓLEO ESSENCIAL DE GERÂNIO

- Extraído da flor do gerânio, 100% puro e natural.
- Auxilia no combate da ansiedade.
- Acalma e auxilia na redução do estresse.
- Ajuda no alívio dos incômodos da cólica menstrual.
- Auxilia no equilíbrio da oleosidade da pele.
- Promove uma limpeza profunda.
- Possui ação anti-inflamatória e antimicrobiana.



HC126 • 3 meses de garantia
ÓLEO ESSENCIAL DE CAPIM LIMÃO

- Extraído da folha do capim-limão, 100% puro e natural.
- Estimula o foco e a atenção.
- Funciona como um repelente natural contra insetos.
- Auxilia na redução da acne e a abertura dos poros.
- Auxilia no equilíbrio da oleosidade da pele.
- Possui ação antimicrobiana.



HC127 • 3 meses de garantia
ÓLEO ESSENCIAL DE TEA TREE

- Extraído da folha do tea tree, 100% puro e natural.
- Propriedades refrescantes que energizam a mente.
- Auxilia no descongestionamento nasal.
- Auxilia no equilíbrio da oleosidade da pele.
- Auxilia no controle das espinhas.



HC128 • 3 meses de garantia
ÓLEO ESSENCIAL DE EUCALIPTO

- Extraído da flor do eucalipto, 100% puro e natural.
- Estimula o foco e a atenção.
- Funciona como um repelente natural contra insetos.
- Auxilia na redução da inflamação de áreas da pele.
- Estimula a cicatrização de machucados e lesões.
- Possui ação antimicrobiana.



HC165 • 3 meses de garantia
KIT ESSENTIAL AIR

- 100% puros e naturais.
- Para a pele e aromaterapia.
- 6 vidrinhos de 10 ml: Lavanda, Alecrim, Gerânio, Capim-limão, Tea Tree e Eucalipto.



HC407 • 3 meses de garantia
ÓLEO ESSENCIAL DE HORTELÃ-PIMENTA

- Extraído da folha do hortelã, 100% puro e natural.
- Auxilia no tratamento de dores de cabeça.
- Funciona como um repelente natural.
- Ajuda no controle da acne.
- Auxilia na redução dos processos inflamatórios da pele, incluindo alergias e picadas de insetos.
- Auxilia no relaxamento do corpo e pés.



HC408 • 3 meses de garantia
ÓLEO ESSENCIAL DE LARANJA DOCE

- Extraído da flor da laranja, 100% puro e natural.
- Auxilia no combate à insônia, ansiedade e nervosismo.
- Traz sensação de conforto e segurança.
- Auxilia na redução de manchas na pele.
- Auxilia na retenção de líquidos, celulite e flacidez.
- Auxilia no equilíbrio do PH da pele.
- Auxilia no equilíbrio da oleosidade da pele.



HC409 • 3 meses de garantia
ÓLEO ESSENCIAL DE YLANG-YLANG

- Extraído da folha do ylang-ylang, 100% puro e natural.
- Auxilia na redução do estresse e tensões.
- Equilibra a coragem e sensibilidade interna.
- Auxilia no equilíbrio da oleosidade da pele.
- Estimula o crescimento dos cabelos e reduz a queda.
- Promove brilho aos cabelos opacos e sem vida.



HC410 • 3 meses de garantia
ÓLEO ESSENCIAL DE BERGAMOTA

- Extraído da folha da bergamota, 100% puro e natural.
- Auxilia no combate à insônia, ansiedade e nervosismo.
- Auxilia na redução das dores contra cistos e espinhas.
- Auxilia no tratamento de queimaduras solares.
- Auxilia na redução de manchas na pele.
- Auxilia na diminuição da retenção de líquidos, celulite, estrias e flacidez.



Contra Insetos

Armadilha mata insetos

Raquete elétrica

Mata mosquitos 2 em 1





ARMADILHA MATA INSETOS

HC033 • 1 ano de garantia

**Diga adeus aos
mosquitos e pernilongos!**



Mata os insetos por meio da atração da luz Ultra Violeta.



Através da ventoinha os insetos são sugados para a armadilha e morrem por desidratação.



Não emite gases nem odores nocivos à saúde.



Funcionamento via cabo USB.



HC034 • 3 meses de garantia
RAQUETE ELÉTRICA

- Recarregável via cabo USB.
- Com bateria embutida de 2V.
- Três níveis de rede que impedem a fuga dos insetos.
- Luz LED que indica o carregamento.
- Com chave de segurança.
- Aperte apenas 1 botão para usar.



Imagem da raquete dobrada e com a luz UV ligada.

HC139 • 6 meses de garantia
MATA MOSQUITOS 2 EM 1

LANÇAMENTO

- Raquete elétrica com alça dobrável que facilita o armazenamento.
- Três níveis de rede que impedem a fuga dos insetos.
- Luminária com Luz UV que atrai os mosquitos à noite.
- Carregamento via cabo USB-C.
- Luz LED que indica o carregamento.
- Chave de segurança e aperte apenas 1 botão para usar.





Primeiros socorros

Curativos tradicionais

Curativos estampados

Compressa de gaze

Fitas microporosas

Esparadrapos

Protetor ocular

Curativo para calos e bolhas





HC485 Bege • 500 unidades
CURATIVO BLOOD BLOCK

- Dimensão 22 x 22mm.
- Confortável e não sai do lugar com os movimentos.
- Hipoalergênico: livre de látex.
- Material respirável.



HC490 Bege • 8 unidades | HC491 Bege • 25 unidades
CURATIVO TRADICIONAL

- Dimensão 19 x 76 mm.
- Confortável e não sai do lugar com os movimentos.
- Hipoalergênico: livre de látex.
- Material respirável.



HC492 Transparente • 8 unidades
HC493 Transparente • 25 unidades
CURATIVO TRADICIONAL

- Dimensão 19 x 76 mm.
- Confortável e não sai do lugar com os movimentos.
- Hipoalergênico: livre de látex e material respirável.



HC495 Bege • 30 unidades
CURATIVOS VARIADOS

- Extra grande: 51 x 102mm, tradicional: 19 x 76mm, redondo: 22 x 22mm.
- Confortável e não sai do lugar com os movimentos.
- Hipoalergênico: livre de látex e material respirável.



HC486 Marrom • 25 unidades
CURATIVO FLEXÍVEL

- Dimensão 25 x 76mm.
- Confortável e não sai do lugar com os movimentos.
- Hipoalergênico: livre de látex.
- Material respirável.



HC494 Transparente • 16 unidades
CURATIVO CIRCULAR

- Dimensão 22 x 22 mm.
- Confortável e não sai do lugar com os movimentos.
- Hipoalergênico: livre de látex.
- Material respirável.




HC496 Transparente • 16 unidades
CURATIVO À PROVA D'ÁGUA

- Dimensão 21 x 57 mm.
- Confortável e não sai do lugar com os movimentos.
- Hipoalergênico: livre de látex.
- Material respirável.



HC497 Bege • 10 unidades
CURATIVO EXTRA GRANDE

- Dimensão 79 x 102 mm.
- Confortável e não sai do lugar com os movimentos.
- Hipoalergênico: livre de látex.
- Material respirável.



HC482 • 08 unidades

CURATIVO ESTAMPADO

- Dimensão 19 x 76 mm.
- Com 2 estampas.
- Confortável e não sai do lugar com os movimentos.
- Hipoalergênico: livre de látex.
- Material respirável.



HC483 • 25 unidades

CURATIVO ESTAMPADO

- Dimensão 19 x 76 mm.
- Com 4 estampas.
- Confortável e não sai do lugar com os movimentos.
- Hipoalergênico: livre de látex.
- Material respirável.



HC484 • 30 unidades

CURATIVO ESTAMPADO

- Com 3 estampas e 3 formatos.
- Confortável e não sai do lugar com os movimentos.
- Hipoalergênico: livre de látex.
- Material respirável.



HC564 • 08 unidades | HC565 • 25 unidades

CURATIVO TRANSPARENTE

- Dimensão 19 x 76 mm.
- Cor: Transparentes.
- Confortável e não sai do lugar com os movimentos.
- Hipoalergênico: livre de látex.
- Material respirável.



HC566 • 30 unidades

CURATIVO TRANSPARENTE

- Extra grande: 51 x 102 mm.
- Tradicional: 19 x 76 mm.
- Redondo: 22 x 22 mm.
- Confortável e não sai do lugar com os movimentos.
- Hipoalergênico: livre de látex.
- Material respirável.



HC358 • 08 unidades

CURATIVO ESTAMPADO

- Dimensão 19 x 76 mm.
- Com 2 estampas.
- Confortável e não sai do lugar com os movimentos.
- Hipoalergênico: livre de látex.
- Material respirável.



HC359: 25 unidades
CURATIVO ESTAMPADO

- Dimensão 19 x 76 mm.
- Com 3 estampas.
- Confortável e não sai do lugar com os movimentos.
- Hipoalergênico: livre de látex.
- Material respirável.



HC362: 25 unidades
CURATIVO ESTAMPADO

- Dimensão 19 x 76 mm.
- Com 3 estampas.
- Confortável e não sai do lugar com os movimentos.
- Hipoalergênico: livre de látex.
- Material respirável.



HC363: 30 unidades
CURATIVO ESTAMPADO

- Com 3 estampas e 2 formatos.
- Confortável e não sai do lugar com os movimentos.
- Hipoalergênico: livre de látex.
- Material respirável.



★★★
LANÇAMENTO

COMPRESSA DE GAZE

HC529 • Dimensão: 15 cm x 15 aberto • 10 unidades

Ideal para absorção de fluidos, limpeza e proteção de curativos em geral.



Auxilia na remoção de esmaltes da unha e maquiagens.



Seu material facilita a absorção e a remoção do curativo.



Composto por viscosa e poliéster - 40g/m².



Esterilizado por óxido de etileno.



Não aderente.



Uso único e proibido reprocessar.



HC317 Bege | HC321 Branco
FITA MICROPOROSA

- Dimensão 1,25 cm x 4,5 m.
- Alta resistência.
- Hipoalergênico: livre de látex.
- Fácil de remover.



HC318 Bege | HC322 Branco
FITA MICROPOROSA

- Dimensão 10 cm x 4,5 m.
- Alta resistência.
- Hipoalergênico: livre de látex.
- Fácil de remover.



HC667 Branco
ESPARADRAPO

- Dimensão 10 cm x 4,5 m.
- Alta resistência.
- Hipoalergênico: livre de látex.
- Fácil de remover.



HC668 Branco
ESPARADRAPO

- Dimensão 5 cm x 4,5 m.
- Alta resistência.
- Hipoalergênico: livre de látex.
- Fácil de remover.



HC319 Bege | HC323 Branco
FITA MICROPOROSA

- Dimensão 2,5 cm x 4,5 m.
- Alta resistência.
- Hipoalergênico: livre de látex.
- Fácil de remover.



HC320 Bege | HC324 Branco
FITA MICROPOROSA

- Dimensão 5 cm x 4,5 m.
- Alta resistência.
- Hipoalergênico: livre de látex.
- Fácil de remover.



HC669 Branco | HC673 Bege
ESPARADRAPO

- Dimensão 2,5 cm x 4,5 m.
- Alta resistência.
- Hipoalergênico: livre de látex.
- Fácil de remover.



HC670 Branco | HC674 Bege
ESPARADRAPO




- Dimensão 1,25 cm x 4,5 m.
- Alta resistência.
- Hipoalergênico: livre de látex.
- Fácil de remover.



PROTETOR OCULAR

HC664 • 12 unidades

Para a proteção dos olhos em diversos tratamentos.

-  Para tratamento de estrabismo, ambliopia e curativos pós-cirúrgicos.
-  Material respirável e confortável que não machuca a região dos olhos.
-  Hipoalergênico - livre de látex - que não causa irritações ou vermelhidão na pele.
-  Resistente e adere muito bem à pele.
-  Não descola com facilidade mesmo com o suor da pele.



HC543 • 5 unidades de tamanho oval

HC544 • 5 unidades de tamanhos variados (2 médios, 2 pequenos e 1 para dedos)

CURATIVO HIDROCOLÓIDE ULTRACARE

- Discretos e flexíveis para aliviar as dores das bolhas e calos.
- Use na sola dos pés e calcanhar para aliviar o atrito com o sapato, nos dedos e na palma da mão para auxiliar na cicatrização das bolhas.
- Possui gel ativo com partículas que absorvem o excesso de umidade.
- Fornece proteção almofadada da região.
- Garante que a cicatrização não seja interrompida pela fricção dolorosa.
- Não descola e se adapta aos movimentos.
- À prova d'água e respirável.
- Aderência prolongada na pele.



Teste de gravidez

Teste de gravidez em caneta

Teste de gravidez em tira










★★★
LANÇAMENTO

Teste de Gravidez em Caneta
BABY TEST

HC365

Confiável, prático e rápido para verificar a gravidez.


-  Mais de 99% de precisão para o resultado se realizado a partir do dia esperado para menstruação.
-  Resultado a partir de 1 minuto no display.
-  Faça o teste em qualquer hora do dia.
-  Resultado até 4 dias antes do atraso menstrual.
-  Uso único e descartável.

★★★
LANÇAMENTO



HC364 • Com frasco coletor | HC551 • Sem frasco coletor
TESTE DE GRAVIDEZ EM TIRA BABY TEST

- Confiável, prático e rápido para verificar o resultado.
- Mais de 99% de precisão para o resultado se realizado a partir do dia esperado para menstruação.
- Resultado a partir de 1 minuto na tira.
- Faça o teste em qualquer hora do dia.
- Resultado até 4 dias antes do atraso menstrual.
- Uso único e descartável.





Reabilitação

Aspirador cirúrgico

Colchão anti-escaras

Cadeira de banho





ASPIRADOR CIRÚRGICO

HC074 • 3 anos de garantia

Fcilidade na sucção das secreções respiratórias.



Para pessoas com problemas motores que não conseguem expelir as secreções das vias respiratórias.



Silencioso: não emite ruídos durante o uso.



Com filtro anti-bactéria que inibe a proliferação de bactéria e fungos, reduzindo a contaminação.



Nível de ruído: 65 dBa | Vazão: 20L/min. Vácuo máximo: 450 mmHg.



Com visor analógico que facilita a leitura da pressão e garrafa contra estouros.



Bivolt chaveada, permitindo selecionar a tensão de acordo com a voltagem do local.



Peças de reposição:

- 01 - HC545: Copo de sucção.
- 02 - HC546: Tubo de conexão.
- 03 - HC547: Sonda de sucção.
- 04 - HC548: Mangueira de conexão e sucção.
- 05 - HC549: Filtro.



HC287 110V | HC288 220V

• 2 anos de garantia (a partir do Lote FTC02)

COLCHÃO ANTI ESCARAS

- Com 130 células uniformes interconectadas.
- Material em PVC resistente e suporta até 135Kg.
- Não emite altos ruídos durante o funcionamento.
- Com 5 intensidades de pressão e cabo de 1,70m.
- Com: unidade de controle, mangueira de conexão e kit para pequenos reparos.



HC399 • 1 ano de garantia

CADEIRA DE BANHO

- Multifuncional: uso sobre o vaso sanitário, para banho e para locomoção interna em casa.
- Alta resistência a umidade e suporte para comadre.
- 04 rodízios giratórios e 02 com travas nas rodas traseiras.
- Apoio para os braços, pés e encosto flexível.
- Dobrável: ocupa menos espaço que outros modelos do mercado.





Produtos hospitalares

Máscaras

Garrotes em tecido

Agulhas

Seringas com e sem agulha

Seringas de insulina





HC124 • 25 unidades
MÁSCARA PFF-2

- Produzida com material 100% propileno.
- Com tiras que se ajustam aos tamanhos de cabeça.
- Clip nasal de material flexível e sem memória.
- PFE maior ou igual a 95% .
- Proteção contra aerossóis.
- Uso único e descartável.
- Registro ANVISA e normas técnicas NBR15052.



HC400 Azul • 50 unidades
MÁSCARA DE PROTEÇÃO

- Tripla proteção, camadas externas em não tecido.
- Tamanho único e ajustável e com 3 pregas horizontais.
- Gramatura 25g/m², com clipagem nasal (metálico).
- Atóxico e hipoalergênico.
- Índices: EFP ≥98% | BFE ≥95%.
- Uso único e descartável, não estéril.
- Registro ANVISA e normas técnicas NBR15052.



HC425 Azul | HC426 Preto
HC499 Rosa Claro | HC660 Rosa • 3 meses de garantia
GARROTES EM TECIDO

- Tamanho adulto.
- Indicado para a coleta de sangue.
- Elástico flexível que se ajusta ao tamanhos de braço.
- Hipoalergênico e livre de látex: não causa irritações na pele.
- Com plástico ABS: estabilidade na trava de segurança.



HC413 Rosa 18g | HC414 Verde 21g | HC415 Marrom 22g
HC416 Laranja 26g | HC417 Amarelo 30g • 100 unidades
AGULHAS HIPODÉRMICAS

- HC413: 40 x 1,20 mm | HC414: 25 x 0,80 mm.
- HC415: 30 x 0,70 mm | HC416: 12 x 0,45mm.
- HC417: 12 x 0,32mm.
- Produto esterilizado por óxido de etileno.
- Cânula em aço inoxidável, apirogênica e trifacetada.
- Adaptador universal para seringas luer slip e luer lock.
- Descartável e de uso único.



HC443 - 3 ml • 100 unidades
HC447 - 5 ml • 100 unidades
HC451 - 10 ml • 100 unidades
SERINGAS LUER LOCK

- Agulha 22G - 30 x 0,70mm.
- Estéril por óxido de etileno, atóxica e apirogênica.
- Cilindro transparente, em aço inoxidável.
- Descartável e de uso único.



HC444 - 3 ml • 100 unidades
 HC448 - 5 ml • 100 unidades
 HC452 - 10 ml • 100 unidades

SERINGAS LUER SLIP

- Agulha 22G - 30 x 0,70mm.
- Estéril por óxido de etileno, atóxica e apirogênica.
- Cilindro transparente, em aço inoxidável.
- Descartável e de uso único.

HC457 - 0,3 ml • 100 unidades
 HC458 - 0,5 ml • 100 unidades
 HC459 - 1 ml • 100 unidades

SERINGAS DE INSULINA 0,3 ML

- Agulha 30G - 1/2" | 0,32 x 12 mm.
- Esterilizado por óxido de etileno.
- Cilindro transparente.
- Em PP, aço inoxidável e apirogênica.
- Descartável e de uso único.

HC441 - 1 ml • 100 unidades
 HC445 - 3 ml • 100 unidades
 HC449 - 5 ml • 100 unidades
 HC453 - 10 ml • 100 unidades
 HC455 - 20 ml • 100 unidades

SERINGAS LUER LOCK

- Estéril por óxido de etileno, atóxica e apirogênica.
- Cilindro transparente.
- Descartável e de uso único.

HC442 - 1 ml • 100 unidades
 HC446 - 3 ml • 100 unidades
 HC450 - 5 ml • 100 unidades
 HC454 - 10 ml • 100 unidades
 HC456 - 20 ml • 100 unidades

SERINGAS LUER SLIP

- Estéril por óxido de etileno, atóxica e apirogênica.
- Cilindro transparente.
- Descartável e de uso único.





Multi
SAÚDE

Acompanhe a gente!



@multisaude_br



Multi Brasil

multi.com.br

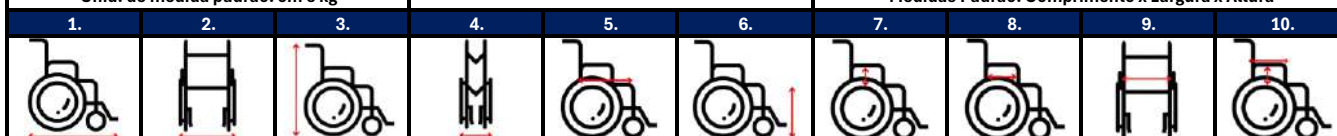
FICHA TÉCNICA - CADEIRA DE RODAS D400
T40 - Cód.: 05589
T44 - Cód.: 05590
T46 - Cód.: 05591
T48 - Cód.: 06608


| | REGISTROS |
|------------------------|---------------|
| NCM | 8713.10.00 |
| ANVISA | 80795950032 |
| T40 - GTIN | 7898952570459 |
| T44 - GTIN | 7898952570466 |
| T46 - GTIN | 7898952570473 |
| T48 - GTIN | 7898952570756 |
| Nº Certificado INMETRO | BRA21/00313 |

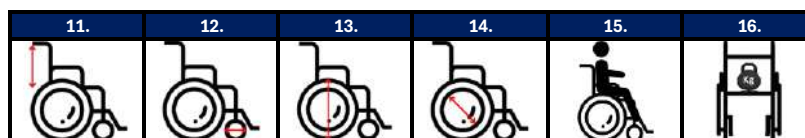
DIMENSÕES E PESO DO PRODUTO

Unid. de medida padrão: cm e kg

Medidas Padrão: Comprimento x Largura x Altura



| | | T40 | T44 | T46 | T48 |
|--|-----------|-----------------|-----------------|-----------------|-----------------|
| Comprimento da Cadeira | Figura 1 | 104 cm | | | |
| Largura da Cadeira | Figura 2 | 56 cm | 60 cm | 62 cm | 65 cm |
| Altura da Cadeira | Figura 3 | 96 cm | | | |
| Dimensões da Cadeira Dobrada | Figura 4 | 82 x 27 x 76 cm | 82 x 28 x 76 cm | 82 x 29 x 76 cm | 82 x 30 x 76 cm |
| Largura x Profundidade do Assento | Figura 5 | 41 x 40 cm | 44 x 40 cm | 46 x 40 cm | 49 x 40 cm |
| Altura do chão até o assento | Figura 6 | 50 cm | | | |
| Altura entre o apoio de braços e assento | Figura 7 | 26 cm | | | |
| Comprimento do Apoio de Braços | Figura 8 | 26 cm | | | |
| Largura Interno entre Apoio de Braços | Figura 9 | 42,5 cm | 46 cm | 48 cm | 50 cm |
| Comprimento x Altura da Proteção Lateral | Figura 10 | 30,5 x 18 cm | | | |

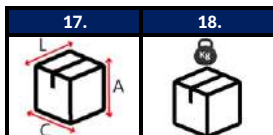


| | | T40 | T44 | T46 | T48 |
|------------------------------|-----------|------------------------|-----|---------|-----|
| Altura do Encosto | Figura 11 | 46 cm | | | |
| Diâmetro da Roda Dianteira | Figura 12 | 20 cm 8 polegadas | | | |
| Diâmetro da Roda Traseira | Figura 13 | 60 cm 23,6 polegadas | | | |
| Diâmetro do aro de propulsão | Figura 14 | 51 cm 20 polegadas | | | |
| Capacidade de peso | Figura 15 | 120 kg | | | |
| Peso Líquido da Cadeira | Figura 16 | 20 kg | | 20,5 kg | |

DIMENSÕES E PESO DA EMBALAGEM DO PRODUTO

Unid. de medida padrão: cm e kg

Medidas Padrão: Comprimento x Largura x Altura



| | | T40 | T44 | T46 | T48 |
|---|-----------|------------|----------|------------|------------|
| Dimensões Caixa Unitária | Figura 17 | 82x29x77.5 | 82x29x78 | 82x29.5x78 | 82.5x29x78 |
| Peso Bruto da Caixa (produto embalado) | Figura 18 | 22,40 kg | 22,60 kg | 23 kg | 23 kg |

FUNCIONALIDADES

| | | | |
|---------------------------|--------------------------------------|-----------------------------------|--|
| Estrutura: | Em aço carbono, duplo X e dobrável | Pneus: | Rígidos |
| Encosto: | Rebatível, estofado e impermeável | Tip Assist: | Possui |
| Assento: | Em nylon e impermeável | Quick release: | Possui |
| Almofada: | Possui | Anti-tombo: | Não acompanha. Vendido separadamente |
| Peseira: | Escamoteável e removível | Cinto: | Possui cinto pélvico. Cinto torácico vendido separadamente |
| Pedal: | Rebatíveis e com regulagem de altura | Rodas: | Dianteira 8" Traseira 24" |
| Braços: | Escamoteáveis | Freios: | Bilaterais reguláveis e ergonômicos |
| Garfos Dianteiros: | Aço carbono | Aro de propulsão: | 20" em aço carbono |
| Apoio de cabeça: | Não possui, vendido separadamente | Proteção de roupa lateral: | Possui |
| Apoio de braços: | Rebatíveis e acolchoados | Faixa de panturrilha: | Possui |

GARANTIA

| | |
|-----------------------------|--|
| 12 MESES ESTRUTURA: | Peças em aço |
| 6 MESES COMPONENTES: | Tecidos, manoplas, rodas, pedais, almofada, rolamentos, garfo dianteiro, apoio de braço, freios e peças plásticas. |

INFORMAÇÕES GERAIS

















| | |
|----------------------------|---|
| COMPOSIÇÃO DE ITENS | Estrutura em aço carbono tubular em duplo x dobrável com pintura epóxi com as partes têxteis em nylon, 2 apoios de braços rebatíveis e acolchoados, 1 encosto impermeável, estofado e rebatível (não reclinável), 1 assento impermeável, 1 almofada, 2 protetores laterais de roupas, 2 rodas traseiras com quick release (de fácil remoção) e pneus rígidos; raios e aro de propulsão de aço, 2 rodas dianteiras maciças antifuro, 2 apoios de pés, rebatíveis lateralmente com regulagem de altura, 2 freios bilaterais reguláveis e ergonômicos, 1 cinto abdominal para segurança, 2 garfos dianteiros em aço, 1 faixa com velcro para apoio da panturrilha, 1 bolso no verso do encosto com velcro e tip assist aderente. |
| CORES | Cinza e partes têxteis em preto |

DIFERENCIAIS

A cadeira de rodas conta com encosto, braços e pernas rebatíveis, braços e apoio para os pés removíveis e rebatíveis com regulagem de altura, proporcionando praticidade e conforto, rodas traseiras com quick release e fácil remoção. Além de contar com 4 tamanhos diferentes para melhor atender às necessidades dos usuários.

DETALHAMENTO CÓDIGOS DE PEÇAS


| | | | | |
|--|--|--|------------------------|-----------------------|
| | | | | |
| 06505 – ENCOSTO REBATIVEL T40 06506 – ENCOSTO REBATIVEL T44 06507 – ENCOSTO REBATIVEL T46 06556 – ENCOSTO REBATIVEL T48 | 05878 – ALMOFADA T40 05879 – ALMOFADA T44 05880 – ALMOFADA T46 06557 – ALMOFADA T48 | 06539 – ASSENTO T40 06540 – ASSENTO T44 06541 – ASSENTO T46 06542 – ASSENTO T48 | 05887 – RODA DIANTEIRA | 06509 – QUICK RELEASE |

| | | | | |
|---|---|---|---|---|
|  |  |  |  Distância entre as furações 14cm |  |
| 06570 – MANOPLA D100 D400 D500 I | 07010 – GARFO DIANTEIRO D100 D400 I | 06110 – CINTO DE SEGURANCA D400 D900 D1000 I | 07009 – APOIO DE BRACO D100 D400 D500 I | 06419 – FAIXA DE PANTURRILHA M D100 D400 I |
|  |  |  |  |  |
| 07018 – BRACO DIREITO D400 I | 07019 – BRACO ESQUERDO D400 I | 07020 – PESEIRA LADO DIREITO D400 I | 07021 – PESEIRA LADO ESQUERDO D400 I | 07022 – PEDAL AMBIDESTRO D400 I |
|  |  |  |  |  |
| 07023 – FREIO LADO DIREITO D400 D500 | 07024 – FREIO LADO ESQUERDO D400 D500 | 07025 – REBATIMENTO DO ENCOSTO D100 D400 D900 D1000 I | 07026 – TIP ASSIST RETANGULAR D400 | 07027 – ENCAIXE PLASTICO BRACO/ENCOSTO D400 |
|  |  |  |  |  |
| 07028 – TRAVA DO BRACO D400 | 07029 – ENCAIXE LADO ESQUERDO CADEIRA X BRACO D400 I | 07030 – ENCAIXE LADO DIREITO CADEIRA X BRACO D400 I | 06592 – ENCAIXE PLASTICO ASSENTO/ENCOSTO D400 | 07032 – PAINEL LATERAL DIREITO D400 I |
|  |  |  |  |  |
| 07033 – PAINEL LATERAL ESQUERDO D400 I | 07034 – ESTRUTURA LATERAL DO ENCOSTO D400 I | 07031 – RODA TRASEIRA COMPLETA PNEU RIGIDO D400 I | 0001000169 – ROLAMENTO DO GARFO D100 D400 | 0001000343 – ROLAMENTO DA RODA DIANTEIRA D100 D600 D400 |
|  | | | | |
| 0001001044 - APOIO DE BRAÇO D400 PVC | | | | |


ACESSÓRIOS E PEÇAS OPCIONAIS

Acessórios não acompanham o produto e são vendidos separadamente.


Cód.: 0001000091 - CINTO DE SEGURANÇA TORÁCICO

| | | | | |
|--------------|---------------|---------------------------|----------|---|
| NCM | 8714.20.00 | GARANTIA | 3 meses |  |
| GTIN | 7908607306361 | UNIDADES DA CAIXA (venda) | Unitário | |
| PESO LÍQUIDO | 300 g | PESO BRUTO | 500 g | |


Cód.: 05631 - PAR DE SUPORTE PARA PANTURRILHA D400

| | | | | |
|--------------|-------------------|----------------------------|----------------------------|---|
| NCM | 8714.20.00 | GARANTIA | 3 meses |  |
| GTIN | 7898952570824 | UNIDADES DA CAIXA (venda) | 1 par | |
| PESO LÍQUIDO | 3,9 kg para o par | MED. DA CAIXA E PESO BRUTO | 29,5 x 50 x 16 cm e 4,3 kg | |

Cód.: 0001000088 - ANTI-TOMBO D400 D500 COM PINO CLICK

| | | | | |
|--------------|---------------|---------------------------|---------------------------|---|
| NCM | 8714.20.00 | GARANTIA | 3 meses |  |
| GTIN | 7908607305944 | UNIDADES DA CAIXA (venda) | Unitário (2 un. para par) | |
| PESO LÍQUIDO | 100 g | PESO BRUTO | 100 g | |

Cód.: 0001000087 - APOIO DE CABECA P/ CADEIRA DE RODAS

| | | | | |
|--------------|---------------|---------------------------|----------|--|
| NCM | 8714.20.00 | GARANTIA | 3 meses |  |
| GTIN | 7908607305968 | UNIDADES DA CAIXA (venda) | Unitário | |
| PESO LÍQUIDO | 2,3 kg | PESO BRUTO | 2,9 kg | |

VERSÕES FORA DE LINHA

Faturar até zerar o estoque, não haverá recompra.

| | | | | |
|--|---|---|--|---|
|  |  |  |  |  |
| 06502 – ASSENTO T40 D400 D 06503 – ASSENTO T44 D400 D 06504 – ASSENTO T46 D400 D 06555 – ASSENTO T48 D400 D | 06558 – BRACO DIREITO D400 D | 06559 – BRACO ESQUERDO D400 D | 06560 – PESEIRA LADO DIREITO D400 D | 06561 – PESEIRA LADO ESQUERDO D400 D |
|  |  |  |  |  |
| 05876 – PEDAL AMBIDESTRO D400 D | 06392 – CONJUNTO DE PARAFUSO DO CUBO DE RODA | 06196 – GARFO DIANTEIRO D400 D | 06389 – BUCHA ANTIVIBRACAO D400 D | 06208 – PINO DE REBATIMENTO DO ENCOSTO D400 D |
|  |  |  |  |  Distância entre as furações 10cm |
| 06739 – ESTRUTURA LATERAL DO ENCOSTO D400 D | 05874 – TRAVA DE SEGURANCA APOIO DE BRACO D400 D | 06617 – PAINEL LATERAL DIREITO D400 D | 06618 – PAINEL LATERAL ESQUERDO D400 D | 06411 – APOIO DE BRACO D100 D400 D |
|  |  |  |  |  |
| 05875 – MANOPLA PARA CADEIRA D400 D | 05888 – CINTO DE SEGURANCA D400 D | 05893 – FAIXA DE PANTURRILHA D100 D400 D | 06390 – ENCAIXE PLASTICO PARA O ASSENTO D400 D | 05873 – TIP ASSIST REDONDO D400 D |
|  |  |  |  |  |
| 05889 - ARO DE PROPULSAO D400 D | 06562 – FREIO LADO DIREITO D400 D | 06563 – FREIO LADO ESQUERDO D400 D | 06594 – PNEU INFLÁVEL TRASEIRA PARA CADEIRA DE | 06591 – RODA TRASEIRA AVULSA D400 D |
|  | | | | |
| 06595 – CAMARA DE AR PARA PNEU TRASEIRO DE CADEIRA DE RODAS | | | | |



PROPOSTA DE PREÇOS

Ao
Tribunal de Justiça do Estado do Amazonas - TJAM
Pregão Eletrônico nº 046/2025
Processo Administrativo nº 2025/000012915-00
Sessão Pública: 14/11/2025 horário: 10:00h – Oficial de Brasília (DF).

Objeto: Aquisição de equipamentos necessários para o suporte no atendimento clínico-médico de magistrados, servidores, dependentes, estagiários, colaboradores e clientes do TJAM, conforme condições e exigências estabelecidas neste instrumento e seus anexos.

| | |
|---|---|
| Nome de Fantasia: INTERMED | |
| Razão Social: JM COMÉRCIO DE PRODUTOS FARMACÊUTICOS LTDA | |
| CNPJ: 37.419.498/0001-31 Insc. Est.: 05.420.749-5 | Optante pelo SIMPLES? (Sim/Não): NÃO |
| Endereço: Rua São Raimundo nº 03 | |
| Bairro: São Raimundo | Cidade: Manaus CEP: 69027-770 |
| E-mail: intermedmanaus@gmail.com | |
| Telefone: (92) 93083-5736 | |
| Banco: BRADESCO Conta Bancária: AG: 1374-9 C/C: 15382-6 | |

| Item | Qtd | Unid | Descrição | Marca | Proced | Vir Unit | Vir Total |
|---|---|---------|---|------------|----------|--------------|-------------------|
| 1 | 2 | Unidade | Bisturi Eletrônico ou Bisturis Elétricos Analógico - são constituídos por um gerador de potência de alta frequência, um eletrodo ativo e um eletrodo dispersivo (retorno). Podem ser controlados de forma manual ou por meio de pedais, mais leve e portátil, ideal para pequenas cirurgias e muito utilizado em Clínicas, com kit de eletrodos com pontas compatíveis com os bisturis. Modelo: BP 100 Plus Analógico. | Transmai | Nacional | R\$ 4.200,00 | R\$ 8.400,00 |
| Unit | QUATRO MIL E DUZENTOS REAIS | | | | | | |
| Total | OITO MIL E QUATROCENTOS REAIS | | | | | | |
| 2 | 8 | Unidade | Cadeira de Rodas 120kg - cadeira com estrutura em aço carbono e pintura epóxi, suporta até 120kg. Dimensões 101x63x89cm. Peso: 16,3kg. Modelo: D400 T46. | Dellamed | Nacional | R\$ 1.409,27 | R\$ 11.274,16 |
| Unit | UM MIL QUATROCENTOS E NOVE REAIS E VINTE E SETE CENTAVOS | | | | | | |
| Total | ONZE MIL DUZENTOS E SETENTA E QUATRO REAIS E DEZESSEIS CENTAVOS | | | | | | |
| 3 | 13 | Unidade | Cadeira de Rodas 250kg - Cadeira com estrutura em aço carbono e pintura aço carbono e pintura epóxi. Monobloco, sustenta até 250kg. Dimensões: 108x80cm. Peso: 38kg. Modelo: Super Big. | Jaguaribe | Nacional | R\$ 6.130,00 | R\$ 79.690,00 |
| Unit | SEIS MIL CENTO E TRINTA REAIS | | | | | | |
| Total | SETENTA E NOVE MIL SEISCENTOS E NOVENTA REAIS | | | | | | |
| 4 | 6 | Unidade | Aparelho Digital de Pressão Arterial - é um produto para monitorar a pressão arterial, deve medir a pressão sistólica, diastólica e a frequência cardíaca de forma automática e rápida. Além disso, possuir memória para pelo menos 30 medições. Modelo: HC090. | Multilaser | Nacional | R\$ 234,00 | R\$ 1.404,00 |
| Unit | DUZENTOS E TRINTA E QUATRO REAIS | | | | | | |
| Total | UM MIL QUATROCENTOS E QUATRO REAIS | | | | | | |
| VALOR TOTAL DA PROPOSTA | | | | | | R\$ | 100.768,16 |
| CEM MIL SETECENTOS E SESENTA E OITO REAIS E DEZESSEIS CENTAVOS | | | | | | | |

A empresa JM COMÉRCIO DE PRODUTOS FARMACÊUTICOS LTDA, DECLARA que:

- 1) Nos valores propostos estarão inclusos todos os custos operacionais, encargos previdenciários, trabalhistas, tributários, comerciais e quaisquer outros que incidam direta ou indiretamente na execução do objeto.
- 2) Estão inclusos nos preços supramencionados todos os custos diretos e indiretos, inclusive de embalagens, transportes ou fretes, e ainda os resultantes da incidência de quaisquer tributos, contribuições ou obrigações decorrentes da legislação trabalhista, fiscal e previdenciária a que estiver sujeito.
- 3) Declaro que possuo capacidade operacional e técnica para atendimento a todos os requisitos deste Edital e seus anexos.
- 4) O prazo de validade da proposta será de 60 (sessenta) dias, a contar da data de sua apresentação.

Manaus, 17 de novembro de 2025.

JM COMÉRCIO DE PRODUTOS FARMACÊUTICOS LTDA
CNPJ Nº 37.419.498/0001-31

