
PROPOSTA DE PREÇOS RETIFICADA - JM COMÉRCIO DE PRODUTOS FARMACÊUTICOS LTDA

1 mensagem

INTERMED <licita.intermed@gmail.com>
Para: colic@tjam.jus.br

17 de novembro de 2025 às 11:44

Boa tarde Sr. Pregoeiro!

Referente ao pregão 046/2025 - TJAM. Enviamos em anexo nossa proposta de preços retificada junto ao catálogo da Dellamed conforme solicitado.

Att.

JM COMÉRCIO DE PRODUTOS FARMACÊUTICOS



Dellamed - Catálogo de Produtos 2025 - V09.pdf



Proposta de Preços Retificada.pdf

277K

20
25



Catálogo de
PRODUTOS



Desenvolvemos e entregamos produtos de alta qualidade e preço acessível em todo o território nacional, agregando tecnologia e inovação, visando segurança e as melhores soluções.



UMA HISTÓRIA DE SUCESSO

Com mais de uma década de história, a Dellamed foi fundada em 2010 na cidade de Caxias do Sul/RS. Movida pelo desafio de trilhar um caminho de sucesso, a empresa se tornou a maior fornecedora de produtos para a saúde do Brasil. Para atender as mais diversas necessidades do segmento da Saúde, desenvolvemos e entregamos produtos de alta qualidade e preço acessível. Acreditamos que todos merecem ter acesso as soluções tecnológicas e inovadoras que proporcionem segurança e facilitem a vida das pessoas. Atualmente temos uma linha completa de soluções para saúde e bem-estar. Todos os nossos produtos seguem um rigoroso processo de qualidade e são produzidos a partir das normas da ANVISA (Agência Nacional de Vigilância Sanitária) e INMETRO (Instituto Nacional de Metrologia, Qualidade e Tecnologia). Atuamos em todo território nacional e em países da América Latina, como Uruguai e Paraguai, através de equipes comerciais e assistência técnica qualificadas para atender às diferentes demandas do setor da Saúde. Temos nossas atividades distribuídas entre a sede administrativa, localizada em Caxias do Sul/RS, o centro de distribuição, localizado em Navegantes/SC 15.000 m², e o complexo industrial de fábricas, que está localizado na China.

Empresa fundada em **2010** na cidade de Caxias do Sul/RS, inicialmente como uma loja de produtos médicos-hospitalares.

Novo Centro de Distribuição em **Itajaí**, nova Sede Administrativa e novo posicionamento de Marca. A Dellamed **maior, melhor, mais rápida e mais forte**.

15 anos criando histórias e inovação, nova linha Ortho Care e um novo Centro de Distribuição em **Navegantes**.

2010

2015-2018

2019-2021

2022

2025

Desenvolvimento e lançamento de produtos referência, como: Colchão Airplus, Oxímetros e Linha de Mobilidade em alumínio.

A Dellamed conquista o **selo de GPTW**, com **trust index 94** reconhecida como uma das **melhores para se trabalhar**.



Sede Administrativa
Caxias do Sul/RS



Centro de Distribuição
Navegantes/SC

XLNAV
NAVEGANTES-SC

dellamed

15

ANOS

Sumário

10	Cadeira de Banho D30
11	Cadeira de Banho D40
12	Cadeira de Banho D45
13	Cadeira de Banho D50
14	Cadeira de Banho em Alumínio D55
15	Cadeira de Banho em Alumínio D60
16	Cadeira de Banho D65
17	Cadeira de Banho D70
18	Assentos de Cadeiras de Banho
19	Cadeira de Banho Infantil Concha
20	Banqueta de Banho em Alumínio D1
21	Banqueta de Banho em Alumínio D2
22	Banqueta de Banho em Alumínio D3
23	Cadeira de Transferência D80
24	Cadeira de Rodas D90
25	Cadeira de Rodas D100 POP
26	Cadeira de Rodas D100
27	Cadeira de Rodas D400
28	Cadeira de Rodas D500
29	Cadeira de Rodas D600 POP
30	Cadeira de Rodas D600
31	Cadeira de Rodas M2 Max Moving
32	Cadeira de Rodas D700
33	Cadeira de Rodas D750
34	Cadeira Motorizada D800
35	Cadeira de Rodas D900
36	Cadeira de Rodas D1000
37	Cadeira Motorizada D1000 Power Force
38	Cadeira Motorizada D3000
39	Cadeira Motorizada OptimusMed
40	Cadeira Motorizada SpaceMed
41	Scooter Elétrica CS
42	Scooter Elétrica LB
43	Scooter Med Max
44	Poltrona Elevamed
45	Almofada Air Basic
46	Almofada Air Cell
47	Colchão Pneumático Air Plus
48	Colchão Pneumático Air Tube
49	Cama Hospitalar 2 Movimentos DX2
50	Cama Hospitalar 3 Movimentos DX3
51	Kit DX Home
52	Kit Motor Cama DX3
53	Andador D10 Pop em Alumínio
54	Andador D10 em Alumínio
55	Andador D11 3 Rodas
56	Andador D12 em Alumínio
57	Andador D14 em Alumínio
58	Andador D15 em Alumínio
59	Muleta Canadence D6
60	Muleta Axilar D7
61	Bengala Tipo T D8
62	Bengala 4 pontas D9
63	Guincho Hidráulico D5000
64	Tabela Técnica de Produtos Home
65	Tabela Técnica de Produtos Home

Health 02

- 68 Monitor de Pressão de Braço com Voz Super
- 69 Monitor de Pressão de Braço com Voz Ultra Max
- 70 Monitor de Pressão de Pulso Super
- 71 Monitor de Pressão de Pulso Ultra Max
- 72 Nebulizador Mesh
- 73 Nebulizador Compressor Compacto
- 74 Espaçador
- 75 Aspirador de Secreção e Flúidos Maxmed
- 76 Bomba Tira-Leite Elétrica
- 77 Bomba Tira-Leite Manual
- 78 Termômetro Clínico Haste Fixa Azul
- 79 Termômetro Clínico Haste Flexível
- 80 Termômetro Infravermelho
- 81 Estetoscópio Simples
- 82 Estetoscópio Duplo
- 83 Estetoscópio Rappaport
- 84 Umidificador de Ar Pop
- 85 Umidificador de Ar Star
- 86 Umidificador de Ar Ultra
- 87 Umidificador de Ar Light
- 88 Oxímetro Sem Alarme
- 89 Oxímetro Com Alarme
- 90 Oxímetro Pediátrico
- 91 Bota Pneumática Air Recovery
- 92 Bolsa Térmica Em Gel
- 93 Bolsa Térmica ColorGel
- 94 Bolsa de Gelo Alívio Flex
- 95 Bolsa de Água Quente ThermoMed
- 96 Balança Digital Smart
- 97 Balança Digital Bio Impedância
- 98 Fitas KO
- 100 Tabela Técnica de Produtos Health
- 101 **Tabela Técnica de Produtos Health**

Beauty 03

- 104 Massageador Orbital
- 105 Massageador Corporal Hammer
- 106 Pistola Massageadora Mini
- 107 Almofada Massageadora Shiatsu
- 108 Massageador de Ombros Abraçamed
- 109 Massageador de Pés Shiatsu
- 110 Massageador Corporal Esteira
- 111 Colete Massageador Abraçamed
- 112 Tabela Técnica de Produtos Beauty
- 113 **Tabela Técnica de Produtos Beauty**

Peças e Acessórios 04

- 116 Peças e Acessórios
- 117 **Peças e Acessórios**





dellamed

Home

A linha **Home Care** traz o maior conforto para as pessoas que necessitam de cuidados especiais e buscam por soluções de mobilidade.



Cadeira de Banho

D30

Código: 06725

Escaneie
e assista o
vídeo no
Youtube**CARACTERÍSTICAS
E BENEFÍCIOS**

Suporta até 100 kg

Dobrável e
desmontável
fácil de armazenar

Rodízio 360°

Sobrevaso, suporte
para comadre e
banho**ESPECIFICAÇÕES TÉCNICAS**

V02

Dimensões aberta (C x L x A)	65 x 51 x 89,5 cm
Dimensões dobrada (C x L x A)	51 x 10 x 40 cm
Peso Líquido	5,35 kg
Material da estrutura/pintura	Aço carbono com pintura epóxi cinza
Tipo do encosto	Removível
Estrutura	Aço carbono, dobrável
Estofamento de encosto	Encosto em Nylon
Assento	Oval em polipropileno
Medida do assento (P x L)	40 x 38 cm
Apoio de braço	Fixo, em polipropileno
Largura entre apoios de braços	41 cm
Apoio de pés	Removível
Anti-tombo	Não
Rodas dianteiras e traseiras	3", de metal e com freio nas rodas dianteiras
Suporte para comadre	Sim
Medidas da Caixa unitária (C x L x A)	51 x 17 x 42,5 cm
Garantia	Estrutura: 6 meses; Componentes: 3 meses

Compre com:
Comadre Expansível

Código: 06869

Cadeira de Banho

D40

Código: 05435



CARACTERÍSTICAS E BENEFÍCIOS



Suporta até 120 kg



Dobrável e desmontável fácil de armazenar



Braços escamoteáveis



Sobrevaso, suporte para comadre e banho

ESPECIFICAÇÕES TÉCNICAS

Dimensões aberta (C x L x A)	63 x 60,5 x 95 cm
Dimensões dobrada (C x L x A)	55 x 10 x 50 cm
Peso Líquido	6,15 kg
Material da estrutura/pintura	Aço carbono com pintura epóxi
Tipo de encosto	Removível
Estrutura	Aço carbono, dobrável
Estofamento de encosto	Em corino
Assento	Oval em polipropileno
Medida do assento (P x L)	40 x 38 cm
Apoio de braço	Escamoteável
Largura entre apoios de braços	50 cm
Apoio de pés	Rebatível, removível em aço carbono
Anti-tombo	Não
Rodas dianteiras e traseiras	3", de plástico e com freio nas rodas dianteiras
Suporte para comadre	Sim
Medidas - Caixa unitária (C x L x A)	52 x 18,5 x 45 cm
Garantia	Estrutura: 6 meses; Componentes: 3 meses



Compre com:
Comadre Expansível



Código: 06869



Cadeira de Banho

D45

Código: 06860

**CARACTERÍSTICAS
E BENEFÍCIOS**

Suporta até 150 kg

Dobrável e
desmontável
fácil de armazenar

Rodízio 360°

Sobrevaso, suporte
para comadre e
banho**ESPECIFICAÇÕES TÉCNICAS**

V06

Dimensões aberta (C x L x A)	67 x 56 x 101 cm
Dimensões dobrada (C x L x A)	55 x 19 x 71 cm
Peso Líquido	7 kg
Material da estrutura/pintura	Aço carbono e pintura epóxi
Tipo de encosto	Removível
Estrutura	Dobrável
Estofamento de encosto	Em polipropileno
Assento	Em polipropileno, com tampa e meio vazado
Medida do assento (P x L)	43 x 43 cm
Apoio de braço	Em polipropileno
Largura entre apoios de braços	46 cm
Apoio de pés:	Rebatível, removível e anti-tombo
Anti-tombo	Sim e rebatível
Rodas dianteira e traseiras	3", de plástico e com freio
Suporte para comadre	Sim, acompanha comadre
Medidas - Caixa unitária (C x L x A)	54 x 18 x 71 cm
Garantia	Estrutura: 6 meses; Componentes: 3 meses

Compre com:
Comadre Expansível

Código: 06869

Cadeira de Banho D50

Código: 05433



CARACTERÍSTICAS E BENEFÍCIOS



Suporta até 150 kg



Dobrável e
desmontável
fácil de armazenar



Rodízio 360°

4x1

Sobrevaso, suporte
para comadre,
banho e transporte
interno

ESPECIFICAÇÕES TÉCNICAS

V03

Dimensões aberta (C x L x A)	71 x 56 x 114 cm
Peso Líquido	8,75 kg
Material da estrutura/pintura	Aço carbono, com pintura epóxi
Tipo de encosto	Removível
Estrutura	Dobrável
Estofamento de encosto	Tecido em corino
Assento	Material em polipropileno e tecido em corino
Medida do assento (P x L)	44 x 43 cm
Apoio de braço	Em polipropileno
Largura entre apoios de braços	45 cm
Apoio de pés:	Rebatível, removível e com anti-tombo
Anti-tombo	Sim e rebatível
Rodas dianteira e traseiras	3", com freio, estrutura de polipropileno e roda de borracha
Suporte para comadre	Sim, acompanha comadre
Medidas - Caixa unitária (C x L x A)	55 x 20,5 x 71,5 cm
Garantia	Estrutura: 12 meses; Componentes: 3 meses



Compre com:
Comadre Expansível





Cadeira de Banho de Alumínio

D55

Código: 0001000464

LANÇAMENTO



Escaneie e assista o vídeo no Youtube



CARACTERÍSTICAS E BENEFÍCIOS



Suporta até 135 kg



Dobrável e desmontável fácil de armazenar



Braços escamoteáveis



Sobrevaso, suporte para comadre e banho

ESPECIFICAÇÕES TÉCNICAS

V02

Dimensões aberta (C x L x A)	68 x 60,5 x 94,5 cm
Dimensões dobrada (C x L x A)	58 x 17 x 75 cm
Peso Líquido	5,2 kg
Material da estrutura/pintura	Alumínio anodizado, fosco
Tipo de encosto	Removível
Estrutura	Dobrável
Estofamento de encosto	Encosto em polietileno
Assento	Rebatível e removível, em polipropileno
Medida do assento (P x L)	41,5 x 40 cm
Apoio de braço	Em polipropileno
Largura entre apoios de braços	50 cm
Apoio de pés:	Rebatível, removível e com anti-tombo
Anti-tombo	Sim e rebatível
Rodas dianteira e traseiras	3", em plástico, com freio
Suporte para comadre	Sim, com comadre retrátil
Medidas - Caixa unitária (C x L x A)	52 x 18 x 62 cm
Garantia	Estrutura: 6 meses; Componentes: 3 meses



Compre com:
Comadre Expansível



Código: 06869

Cadeira de Banho de Alumínio D60

Código: 05434



CARACTERÍSTICAS E BENEFÍCIOS



Suporta até 150 kg



Dobrável e desmontável fácil de armazenar



Braços escamoteáveis



4x1 Sobrevaso, suporte para comadre, banho e transporte interno

ESPECIFICAÇÕES TÉCNICAS

V08

Dimensões aberta (C x L x A)	80 x 62 x 102 cm
Dimensões dobrada (C x L x A)	20 x 77 x 72 cm
Peso Líquido	7,5 kg
Material da estrutura/pintura	Alumínio anodizado, fosco
Tipo de encosto	Removível
Estrutura	Alumínio anodizado e dobrável
Estofamento de encosto	Em polipropileno
Assento	Rebatível, com meio vazado e almofada estofada
Medida do assento (P x L)	44 x 42 cm
Apoio de braço	Em polipropileno
Largura entre apoios de braços	50 cm
Apoio de pés:	Rebatível, removível, com anti-tombo
Anti-tombo	Sim e rebatível
Rodas dianteira e traseiras	3", em plástico, com freio
Suporte para comadre	Sim, acompanha comadre
Medidas - Caixa unitária (C x L x A)	59,5 x 25 x 54 cm
Garantia	Estrutura: 12 meses; Componentes: 3 meses



Compre com:
Comadre Expansível



Código: 06869

Cadeira de Banho de Alumínio

D65

Código: 0001000359



CARACTERÍSTICAS E BENEFÍCIOS



Suporta até 120 kg



Conforto e mobilidade no banho



Braços escamoteáveis



Sobrevaso, suporte para comadre, banho e transporte interno

ESPECIFICAÇÕES TÉCNICAS

V07

Dimensões aberta (C x L x A)	102 x 74 x 101,5 cm
Dimensões dobrada (C x L x A)	A cadeira de banho não é dobrável
Peso Líquido	12,5 kg
Material da estrutura/pintura	Alumínio anodizado, fosco
Tipo de encosto	Removível
Estrutura	Fixa
Estofamento de encosto	Encosto em polietileno
Assento	Rebatível, com meio vazado e almofada estofada
Medida do assento (P x L)	44 x 44 cm
Apoio de braço	Em polipropileno e rebatível
Largura dentre apoios de braços	48,5 cm
Apoio de pés:	Rebatível e removível
Anti-tombo	Não
Rodas dianteira e traseiras	6" rodas dianteiras, 24" com aro de propulsão e freios nas rodas traseiras
Suporte para comadre	Sim, acompanha comadre
Medidas - Caixa unitária (C x L x A)	61 x 33 x 72 cm
Garantia	Estrutura: 12 meses; Componentes: 3 meses



Compre com:
Comadre Expansível



Código: 06869

Cadeira de Banho de Alumínio

D70

Código: 0001000056



Escaneie e assista o vídeo no Youtube

CARACTERÍSTICAS E BENEFÍCIOS



Suporta até 200 kg



Conforto e mobilidade no banho



Braços escamoteáveis

4x1

Sobrevaso, suporte para comadre, banho e transporte interno

ESPECIFICAÇÕES TÉCNICAS

V08

Dimensões aberta (C x L x A)	94 x 73 x 101 cm
Dimensões dobrada (C x L x A)	A cadeira de banho não é dobrável
Peso Líquido	19 kg
Material da estrutura/pintura	Alumínio anodizado, com pintura metálica azul
Tipo de encosto	Removível
Estrutura	Fixa
Estofamento de encosto	Em poliuretano
Assento	Rebatível e removível, em poliuretano, com meio vazado
Medida do assento (P x L)	50 x 44 cm
Apoio de braço	Em poliuretano
Largura dentre apoios de braços	57 cm
Apoio de pés:	Rebatível, removível e com anti-tombo
Anti-tombo	Sim e rebatível
Rodas dianteira e traseiras	5", dianteira de borracha rígida, 24" traseira em nylon
Suporte para comadre	Sim, acompanha comadre
Medidas - Caixa unitária (C x L x A)	82 x 36 x 69 cm
Garantia	Estrutura: 12 meses; Componentes: 3 meses



Compre com:
Comadre Expansível



Código: 06869

ASSENTOS DE CADEIRAS DE BANHO



Maior conforto e segurança:
Suporta até 150kg



Encaixe prático e sem uso de ferramentas



Assento anatômico e ergonômico



Código: 6965

COMPATÍVEL COM:

D45

D50

D60



Código: 0001000355

COMPATÍVEL COM:

D45

D50

D60



COMPATÍVEL COM:

D45

D50

D60

Cadeira de Banho Infantil Concha

Código: 0001000358



CARACTERÍSTICAS E BENEFÍCIOS



Suporta até 70 kg



Em alumínio



3 tamanhos em
1 produto



Conforto e
segurança
no banho

ESPECIFICAÇÕES TÉCNICAS

V05

Dimensões aberta (C x L x A)	Tamanho P - 86 x 62 x 96 cm Tamanho M - 98 x 62 x 102 cm Tamanho G - 108 x 62 x 110 cm
Peso Líquido	5,5 kg
Material da estrutura/pintura	Alumínio, com pintura epóxi branca
Estrutura	Dobrável
Estofamento	Tecido Oxford impermeável
Largura do assento	44 cm
Cinto de segurança	Sim, possui 2
Cinto de base	Sim
Medidas - Caixa unitária (C x L x A)	84 x 18 x 62 cm
Garantia	Estrutura: 12 meses; Componentes: 3 meses





Banqueta de Banho Em Alumínio

D1

Código: 05255

Home



CARACTERÍSTICAS E BENEFÍCIOS



Suporta até 135 kg



Ponteiros com ventosa



Regulagem com Pino click



Assento antiderrapante

ESPECIFICAÇÕES TÉCNICAS

V05

Dimensões aberta (C x L x A)	Mín: 49 x 44 x 44,5 cm ; Máx: 49 x 44 x 58 cm
Medida do assento	50 x 29 cm
Peso Líquido	1,8 kg
Material da estrutura/pintura	Alumínio, borracha, polipropileno
Regulagem de altura	7 níveis
Medidas - Caixa unitária (C x L x A)	58 x 11 x 34 cm
Garantia	3 meses



Compre com:
Ponteira 28mm



Código: 06584

Banqueta de Banho Em Alumínio

D2

Código: 05256



CARACTERÍSTICAS E BENEFÍCIOS



Suporta até 135 kg



Ponteiros com ventosa



Regulagem com Pino click



Assento antiderrapante

ESPECIFICAÇÕES TÉCNICAS

V05

Dimensões (C x L x A)	Mín: 49 x 49 x 72 cm ; Máx: 49 x 49 x 87 cm
Medida do assento	29 x 44 cm
Peso Líquido	2,5 kg
Material da estrutura/pintura	Alumínio, borracha, polipropileno
Regulagem de altura	7 níveis
Medidas - Caixa unitária (C x L x A)	57 x 13 x 35 cm
Garantia	3 meses



Compre com:
Ponteira 28mm



Código: 06584



Banqueta de Banho Em Alumínio

D3

Código: 05257



CARACTERÍSTICAS E BENEFÍCIOS



Suporta até 135 kg



Ponteiros com ventosa



Regulagem com Pino click



Assento antiderrapante

ESPECIFICAÇÕES TÉCNICAS

V06

Dimensões (C x L x A)	Mín: 42 x 59 x 76,5 cm ; Máx: 42 x 59 x 89 cm
Medida do assento	40 x 33 cm
Peso Líquido	3 kg
Material da estrutura/pintura	Alumínio, borracha, polipropileno
Regulagem de altura	7 níveis
Medidas - Caixa unitária (C x L x A)	59 x 13,5 x 37,5 cm
Garantia	3 meses



Compre com:
Ponteira 28mm



Código: 06584

Cadeira de Transferência D80

Código: 06956



CARACTERÍSTICAS E BENEFÍCIOS



Suporta até 135 kg



Bateria de lítio
de até 180 ciclos



Resistente à
água IP44
(não mergulhar motor/
controlador, perda de garantia)

5x1

Transferência,
transporte interno,
sobrevaso, higiênica
e banheiro.

ESPECIFICAÇÕES TÉCNICAS

V04

Dimensões aberta (C x L x A)	Mín: 81 x 54 x 98 cm Máx: 81 x 54 x 130 cm
Peso Líquido	26 kg
Material da estrutura/pintura	Aço carbono com pintura epóxi branco
Freios	Traseiros
Rodas dianteiras/traseiras	3" dianteiras, 2" traseiras
Apoio de pés	Rebatível
Resistente a respingos	Possui certificação IP44, garantindo proteção contra respingos de água
Bateria	Bateria interna de 22.2V (max. 24V)- 4000 mAh
Medida - Caixa unitária (C x L x A)	89 x 56 x 32 cm
Garantia	Estrutura: 12 meses; Componentes: 3 meses



Cadeira de Transporte

D90

Código: 06955



CARACTERÍSTICAS E BENEFÍCIOS



Suporta até 100 kg



Compacta, 53 cm de largura, Fácil de guardar



Fácil transporte. Cabe em qualquer porta malas



Braços rebatíveis

ESPECIFICAÇÕES TÉCNICAS

V04

Dimensões aberta (C x L x A)	69 x 52,5 x 92 cm
Dimensões dobrada	42 x 30 x 92 cm
Peso Líquido	10 kg
Material da estrutura/pintura	Aço carbono, com pintura epóxi
Tipo de estrutura	Fechamento frontal
Tipo do encosto	Fixo em nylon
Estofamento de encosto/assento	Nylon
Largura interna entre braços	44 cm
Apoio de braço	Rebatíveis e revestidos com espuma
Apoio de pés	Sim
Swing-away (rebate de pernas)	Não
Anti-tombo	Não
Rodas dianteiras e traseiras	Dianteiras: 6"; Traseiras: 8" em PVC
Largura do assento	42 cm
Cinto de segurança abdominal	Cinto pélvico
Freios	Freios de dupla ação, função de trava ou pressão manual
Remoção rápida das rodas	Não
Protetor de roupas	Não
Faixa de panturrilha	Não
Medida - Caixa unitária (C x L x A)	54 x 24,5 x 74 cm
Garantia	Estrutura: 12 meses; Componentes: 3 meses





Cadeira de Rodas

D100 POP

Código: 0001000699



CARACTERÍSTICAS E BENEFÍCIOS



Suporta até 110 kg



Apoio de braço almofadado



Apoio de pernas removível



Encosto removível

ESPECIFICAÇÕES TÉCNICAS

V00


Dimensões aberta (C x L x A)	98 x 63,5 x 88 cm
Dimensões dobrada	80 x 25 x 74 cm
Peso Líquido	13 kg
Material da estrutura/pintura	Aço carbono com pintura epóxi
Tipo de estrutura	Dobrável em duplo X
Tipo do encosto	Rebatível
Estofamento de encosto/assento	Em nylon forrado
Largura interna entre braços	45 cm
Apoio de braço	Fixo, em PVC com corino almofadado
Apoio de pernas/pedal	Removível, em plástico com regulagem de altura
Swing-away (rebate de pernas)	Não
Anti-tombo	Não
Rodas dianteiras e traseiras	Dianteiras: 6" Traseiras: 23", aro de propulsão em nylon
Medida do assento	45 x 44,5 cm
Cinto de segurança abdominal	Não possui
Freios	Bilateral
Remoção rápida das rodas	Não
Protetor de roupas	Não
Faixa de panturrilha	Sim
Garantia	Estrutura: 12 meses; Componentes: 6 meses



Compre com:



Almofada Air Basic



Almofada Air Cell

Cadeira de Rodas D100

Código: 05588



CARACTERÍSTICAS E BENEFÍCIOS



Suporta até 120 kg



Apoio de braço
almofadado



Apoio de pernas
removível



Encosto
removível

ESPECIFICAÇÕES TÉCNICAS

V16

Dimensões aberta (C x L x A)	99 x 59 x 89 cm
Dimensões dobrada	78 x 28 x 74,5 cm
Peso Líquido	14,5 kg
Material da estrutura/pintura	Aço carbono com pintura epóxi cinza
Tipo de estrutura	Dobrável em duplo x
Tipo do encosto	Removível, encosto em nylon forrado
Estofamento de encosto/assento	Removível, encosto e assento em nylon forrado
Largura interna entre braços	45 cm
Apoio de braço	Fixo, em PVC com corino almofadado
Apoio de pernas/pedal	Removível, em plástico com regulagem de altura
Swing-away (rebate de pernas)	Não
Anti-tombo	Não
Rodas dianteiras e traseiras	Dianteiras: 8" Traseiras: 24", aro de propulsão em aço carbono
Medida do assento	46 x 40 cm
Cinto de segurança abdominal	Vendido separadamente
Freios	Bilateral
Remoção rápida das rodas	Não
Protetor de roupas	Sim
Faixa de panturrilha	Sim
Medida - Caixa unitária (C x L x A)	78 x 25 x 75,5 cm
Garantia	Estrutura: 12 meses; Componentes: 6 meses



Compre com:



Cinto Torácico



Almofada Air Basic



Apoio de Cabeça

Cadeira de Rodas D400

Código: T40 - 05589 ; T44 - 05590 ;
T46 - 05591 - T48 : 06608



Escaneie
e assista o
vídeo no
Youtube

CARACTERÍSTICAS E BENEFÍCIOS



Suporta até 120 kg



Encosto
rebatível



Quick release -
Remoção rápida
das rodas



Braços
escamoteáveis



ESPECIFICAÇÕES TÉCNICAS

v11

Dimensões aberta (C x L x A)	T40: 105 x 59,5 x 96,5 cm ; T44: 105 x 61 x 96,5 cm ; T46: 105 x 64,5 x 96,5 cm ; T48: 105 x 65 x 96,5 cm
Dimensões dobrada	82 x 28 x 76 cm
Peso Líquido	T40 e T44: 20 kg ; T46 e T48: 20,5 kg
Material da estrutura/pintura	Aço carbono, com pintura epóxi
Tipo de estrutura	Dobrável em duplo x
Tipo do encosto	Rebatível, estofado e impermeável
Estofamento de encosto/assento	Nylon e impermeável, assento com almofada
Largura Interna entre braços	T40: 42,5 cm; T44: 46 cm; T46: 48 cm; T48: 50 cm
Apoio de braço	Rebatível e acolchoado
Apoio de pernas/pedal	Rebatíveis e regulagem de altura
Swing-away (rebate de pernas)	Sim, removível e rebatível
Anti-tombo	Não acompanha, vendido separadamente
Rodas dianteiras e traseiras	Dianteiras: 8"; Traseiras: 24" , aro de propulsão em aço carbono
Medida do assento	T40: 40 x 40 cm ; T44: 44 x 40 cm ; T46: 46 x 40 x cm ; T48: 48 x 40 cm
Cinto de segurança abdominal	Cinto pélvico. Cinto torácico vendido separadamente
Freios	Bilaterais reguláveis e ergonômicos
Remoção rápida das rodas	Sim
Protetor de roupas	Sim
Faixa de panturrilha	Sim
Medida - Caixa unitária (C x L x A)	T40: 82 x 29 x 77,5 cm ; T44: 82 x x 29 x 78,5 cm ; T46: 81 x 29,5 x 77,5 cm ; T48: 82,5 x 29 x 78 cm
Garantia	Estrutura: 12 meses; Componentes: 6 meses

Compre com:



Código: 05631

 Apoio de pé
com elevação


Código: 000100091

Cinto Torácico


 Código:
T41: 05200
T42: 05201
T43: 05202

 Almofada
Air Basic


Código: 000100087

Apoio de Cabeça



Código: 000100088

Anti-tombo

Cadeira de Rodas D500

Código: 06888



CARACTERÍSTICAS E BENEFÍCIOS



Suporta até 180 kg



Braços
removíveis



Fechamento
em duplo X



Pedal em
alumínio

ESPECIFICAÇÕES TÉCNICAS

V06

Dimensões aberta (C x L x A)	109 x 82 x 90 cm
Dimensões dobrada	85 x 32 x 91 cm
Peso Líquido	26,5 kg
Material da estrutura/pintura	Aço carbono e pintura epóxi
Tipo de estrutura	Fechamento em duplo X, dobrável
Tipo do encosto	Fixo e impermeável
Estofamento de encosto/assento	Em nylon impermeável, com almofada
Largura Interna entre braços	63 cm
Apoio de braço	Removível e acolchoado
Apoio de pernas/pedal	Rebatível e com regulagem de altura
Swing-away (rebate de pernas)	Sim, removível e rebatível
Anti-tombo	Não
Rodas dianteiras e traseiras	Dianteiras: 8" Traseiras: 24" com 2 níveis para ajuste de altura e aro de propulsão em aço carbono
Medida do assento	62,5 x 44,5 cm
Cinto de segurança abdominal	Cinto pélvico
Freios	Bilaterais reguláveis e ergonômicos
Remoção rápida das rodas	Não
Protetor de roupas	Sim
Faixa de panturrilha	Sim
Medida - Caixa unitária (C x L x A)	85,5 x 33,5 x 93 cm
Garantia	Estrutura: 12 meses; Componentes: 6 meses



Compre com:



Cadeira de Rodas

D600 POP

Código: 0001000684



CARACTERÍSTICAS E BENEFÍCIOS



Suporta até 120 kg



Encosto rebatível



Fácil transporte. Cabe em qualquer porta malas



Braços rebatíveis


ESPECIFICAÇÕES TÉCNICAS

v00

Dimensões aberta (C x L x A)	102 x 61 x 91 cm
Dimensões dobrada	78 x 36 x 73 cm
Peso Líquido	14,5 kg
Material da estrutura/pintura	Alumínio
Tipo de estrutura	Fechamento em duplo X
Tipo do encosto	Rebatível
Estofamento de encosto/assento	Assento Oxford transpirável, com almofada
Largura Interna entre braços	45,5 cm
Apoio de braço	Rebatíveis
Apoio de pernas/pedal	Removíveis
Swing-away (rebate de pernas)	Não
Anti-tombo	Não
Rodas dianteiras e traseiras	Dianteiras: 8" em PU; Traseiras: 24" em PU, aro de propulsão em alumínio
Medida do assento	45,5 cm
Cinto de segurança abdominal	Não
Freios	Bilaterais reguláveis e ergonômicos
Remoção rápida das rodas	Não
Protetor de roupas	Não
Faixa de panturrilha	Sim
Medida - Caixa unitária (C x L x A)	78 x 27 x 75 cm
Garantia	Estrutura: 12 meses; Componentes: 3 meses



Compre com:


 Código:
T41: 05200
T42: 05201
T43: 05202

 Código:
T41: 04762
T42: 04763
T43: 04764

Almofada Air Basic

Almofada Air Cell

Cadeira de Rodas D600

Código: T40 - 06470, T44 - 06471,
T46 - 06472, T48 - 06473



CARACTERÍSTICAS E BENEFÍCIOS



Suporta até 120 kg



Braços escamoteáveis



Quick release -
Remoção rápida das rodas



Fácil transporte

ESPECIFICAÇÕES TÉCNICAS

V12

Dimensões aberta (C x L x A)	T40: 103 x 59,5 x 91 cm ; T44: 103 x 61 x 91 cm ; T46: 103 x 63,5 x 91 cm ; T48: 103 x 66 x 91 cm
Dimensões dobrada	100 x 29 x 91 cm
Peso Líquido	T40 e T44: 14 kg ; T46 e T48: 14,5 kg
Material da estrutura/pintura	Em alumínio, com pintura epóxi
Tipo de estrutura	Fechamento em Duplo X, dobrável
Tipo do encosto	Fixo e impermeável
Estofamento de encosto/assento	Em nylon e impermeável, com almofada
Apoio de braço	Escamoteáveis e em PVC
Apoio de pernas/pedal	Rebatíveis com alças de calcanhar para apoio
Largura Interna entre braços	T40: 44 cm; T44: 54 cm; T46: 56 cm; T48: 58 cm
Swing-away (rebate de pernas)	Sim, removível e rebatível
Anti-tombo	Não
Rodas dianteiras e traseiras	Dianteiras: 8" Traseiras: 24", aro em alumínio, aro de propulsão em alumínio
Medida do assento	T40: 40 cm x 40 ; T44: 44 x 40 cm ; T46: 46 cm x 40 ; T48: 48 x 40cm
Cinto de segurança abdominal	Não
Freios	Bilaterais reguláveis e ergonômicos
Remoção rápida das rodas	Sim
Protetor de roupas	Sim
Faixa de panturrilha	Não
Medida - Caixa unitária (C x L x A)	82 x 32 x 94cm
Garantia	Estrutura: 12 meses; Componentes: 6 meses



FULL



mercado
envios



Desenho
Industrial

Compre com:



Apoio de pé
com elevação



Cinto Torácico



Almofada
Air Basic



Apoio de Cabeça



Anti-tombo

Cadeira de Rodas Monobloco M2 Max Moving

Código: T38 - 0001000548;
T40 - 0001000551; T42 - 0001000556



CARACTERÍSTICAS E BENEFÍCIOS



Suporta até 120 kg



5 ajustes de altura
para protetor de
roupas



Ajuste de altura
para apoio de pés



Faixas de tensão
no assento

ESPECIFICAÇÕES TÉCNICAS

V00


Dimensões aberta (C x L x A)	T38: 84 x 61 x 84 cm ; T40: 89 x 63,5 x 84 cm ; T42: 89 x 66 x 84 cm ;
Dimensões dobrada	A cadeira de rodas não dobra, mas reclin o encosto
Peso Líquido	T38: 12 kg ; T40: 13 kg ; T42: 13,5 kg
Material da estrutura/pintura	Alumínio, assento com base em alumínio
Tipo de estrutura	Fixa, ajuste no centro da gravidade, com 05 ângulos de ajuste
Tipo do encosto	Encosto reclinável, ajuste de altura variando de 72 a 94 cm
Estofamento de encosto/assento	Em nylon e impermeável
Apoio de braço	Não possui
Apoio de pernas/pedal	Sim, com ajuste de altura
Swing-away (rebate de pernas)	Não
Anti-tombo	Não
Rodas dianteiras e traseiras	5" dianteiras e 24" traseiras inflável, aro de propulsão em alumínio
Medida do assento	T38: 38 x 36 cm ; T40: 40 x 41 cm ; T42: 42 x 41 cm ;
Cinto de segurança abdominal	Não possui
Freios	Sim, bilaterais
Remoção rápida das rodas	Sim, tem quick- release
Protetor de roupas	Sim, com 5 ajustes de altura de proteção de roupas
Faixa de panturrilha	Não
Medida - Caixa unitária (C x L x A)	T38, T40, T42: 74 x 63 x 63 cm
Garantia	Estrutura: 12 meses ; Componentes: 6 meses



Compre com:



Código:
T41: 05200
T42: 05201
T43: 05202



Código:
T41: 04762
T42: 04763
T43: 04764

Almofada Air Basic

Almofada Air Cell

Cadeira de Rodas D700

Código: T40 - 0001000191 ; T44: 0001000192 ;
T48: 0001000193



CARACTERÍSTICAS E BENEFÍCIOS



Suporta até 130 kg



Encosto
reclinável



Acompanha
cinto torácico e
apoio de cabeça



Elevação
de pernas



ESPECIFICAÇÕES TÉCNICAS

V06

Dimensões aberta (C x L x A)	T40: 116 x 63 x 123 cm ; T44: 116 x 66,5 x 123 cm ; T48: 116 x 72 x 123 cm ;
Dimensões dobrada	116 x 35 x 112 cm
Peso Líquido	T40: 19,6 kg ; T44 e T48: 19,8 kg
Material da estrutura/pintura	Alumínio
Tipo de estrutura	Fechamento em X simples
Tipo do encosto	Nylon reclinável com 4 opções de inclinação: 90°, 110°, 120° e 135°
Estofamento de encosto/assento	Nylon, com almofada
Largura interna entre braços	T40: 41 cm; T44: 44 cm; T48: 50 cm
Apoio de braço	Escamoteáveis com apoio em PVC
Apoio de pernas/pedal	Rebatíveis e regulagem de altura
Swing-away (rebate de pernas)	Sim, rebatível
Anti-tombo	Sim, com 3 níveis de ajuste de altura
Rodas dianteiras e traseiras	Dianteiras: 6"; Traseiras: 24", regulagem de altura das rodas traseiras e dianteiras, aro de propulsão em alumínio
Medida do assento	T40: 40 x 44 cm; T44: 44 x 44 cm; T48: 48 x 44 cm
Cinto de segurança abdominal	Cinto torácico
Freios	Sim, bilaterais
Remoção rápida das rodas	Sim
Protetor de roupas	Sim
Faixa de panturrilha	Sim, apoio de panturrilha
Medida - Caixa unitária (C x L x A)	T40: 92 x 34 x 102 cm ; T44: 92 x 35 x 102 cm ; T48: 92 x 34 x 102 cm
Garantia	Estrutura: 12 meses; Componentes: 6 meses

Compre com:



Almofada Air Basic

Almofada Air Cell



Cadeira de Rodas

D750

Light

Código: 0001000596

LANÇA
MENTO

CARACTERÍSTICAS E BENEFÍCIOS



Suporta até 120 kg

2 motores
de 250 wBateria de lítio,
15 km de
autonomiaFechamento
em duplo X

ESPECIFICAÇÕES TÉCNICAS


V00

Dimensões aberta (C x L x A)	98 x 63 x 90,5 cm
Dimensões dobrada	69 x 36 x 98 cm
Peso Líquido	30 kg
Material da estrutura/pintura	Aço carbono
Tipo de estrutura	Fechamento em duplo X
Tipo do encosto	Rebatível
Estofamento de encosto/assento	Tecido com costura em Oxford e rebatível
Largura interna entre braços	43 cm
Apoio de braço	Rebatíveis
Apoio de pernas/pedal	Em polipropileno e tubos em aço
Swing-away (rebate de pernas)	Não
Anti-tombo	Acompanha o par
Rodas dianteiras e traseiras	Dianteiras: 7" Traseiras: 12"
Medida do assento	32 x 42 cm
Cinto de segurança abdominal	Cinto pélvico
Freios	Sim, eletromagnéticos inteligentes
Joystick	Ambidestro
Velocidade máxima	6 km/h
Motor	2 motores com 250W 24V cada
Autonomia	12 -15 km
Bateria	Bateria de lítio 24V 12Ah
Peso da bateria	2 kg
Medida - Caixa unitária (C x L x A)	74 x 39 x 76 cm
Garantia	Estrutura: 12 meses; Componentes: 3 meses

Compre com:

Código:
T41: 05200
T42: 05201
T43: 05202

Almofada Air Basic

Código:
T42: 04762
T43: 04764

Almofada Air Cell

Cadeira Motorizada D800

Código: 1000051



Home



CARACTERÍSTICAS E BENEFÍCIOS



Suporta até 120 kg



2 motores
de 250 w



20 km de
autonomia



Maior assento
da categoria

ESPECIFICAÇÕES TÉCNICAS

V07

Dimensões (C x L x A)	107 x 68 x 91 cm
Dimensões dobrada	75 x 40 x 70 cm
Peso Líquido	41 kg
Material da estrutura/pintura	Aço carbono
Tipo de estrutura	Fechamento em duplo X
Tipo do encosto	Rebatível, tecido em oxford
Estofamento de encosto/assento	Oxford, assento com almofada
Largura interna entre braços	47,5 cm
Apoio de braço	Escamoteável
Apoio de pernas/pedal	Em alumínio rebatível
Swing-away (rebate de pernas)	Sim, removível e rebatível
Anti-tombo	Sim
Rodas dianteiras e traseiras	Dianteiras: 8" de borracha rígida; Traseiras: 12" PU maciço
Medida do assento	48 x 45 cm
Cinto de segurança abdominal	Cinto pélvico
Freios	Sim, eletromagnéticos inteligentes
Velocidade máxima	6 km/h
Joystick	Ambidestro
Motor	2 motores com 250W 24V cada
Autonomia	10 -20 km
Bateria	2 baterias de chumbo ácido
Peso da bateria	12 kg o par
Medida - Caixa unitária (C x L x A)	78 x 39 x 79 cm
Garantia	Estrutura: 12 meses ; Componentes: 3 meses



Compre com:



Código: 000100087

Apoio de Cabeça



Código: 000100091

Cinto Torácico



Código:
T41: 05200
T42: 05201
T43: 05202

Almofada Air Basic



Código:
T41: 04762
T42: 04763
T43: 04764

Almofada Air Cell



Cadeira Motorizada D900

Código: 06635



CARACTERÍSTICAS E BENEFÍCIOS



Suporta até 135 kg

2 motores
de 200 w30 km de
autonomiaBraços
escamoteáveis

ESPECIFICAÇÕES TÉCNICAS

V13

Dimensões (C x L x A)	106 x 64,5 x 98,5 cm
Dimensões dobrada	80 x 38 x 75,5 cm
Peso Líquido	54 kg
Material da estrutura/pintura	Alumínio aeronáutico com pintura epóxi
Tipo de Estrutura	Fechamento em duplo X dobrável
Tipo do encosto	Rebatível
Estofamento de encosto/assento	Em nylon de alta resistência, com almofada
Largura interna entre braços	46 cm
Apoio de braço	Escamoteáveis
Apoio de pernas/pedal	Em alumínio rebatível com alças para calcanhar
Swing-away (rebate de pernas)	Sim, removível e rebatível
Anti-tombo	Sim, removível
Rodas dianteiras e traseiras	Dianteiras: 7,5" de borracha rígida Traseiras: 12,5" PU maciço
Medida do assento	45 x 40 cm
Cinto de segurança abdominal	Cinto pélvico. Torácico vendido separadamente
Freios	Sim, eletromagnéticos inteligentes
Velocidade máxima	7 km/h
Joystick	Ambidestro
Motor	2 motores com 200W 24V cada
Autonomia	30 km
Bateria	2 baterias de chumbo ácido 12V38Ah
Peso da bateria	20,5 kg (peso líquido da caixa base + bateria)
Medida da caixa unitária (C x L x A)	94,5 x 40,5 x 84 cm
Garantia	Estrutura: 36 meses ; Componentes elétricos: 12 meses; Componentes: 6 meses

Compre com:




Apoio de Cabeça



Cinto Torácico

Código:
T41: 05200
T42: 05201
T43: 05202

Almofada Air Basic

Código:
T41: 04762
T42: 04763
T43: 04764

Almofada Air Cell

Cadeira Motorizada D1000

Código: 05587



Escaneie
e assista o
vídeo no
Youtube

CARACTERÍSTICAS E BENEFÍCIOS



Suporta até 135 kg



2 motores
de 340 w



30 km de
autonomia



Rodas Extreme
Mais robustas e
resistentes

ESPECIFICAÇÕES TÉCNICAS

Dimensões (C x L x A)	107 x 64 x 93,5 cm
Dimensões dobrada	78,5 x 38 x 73,5 cm
Peso Líquido	63 kg
Material da estrutura/pintura	Alumínio aeronáutico, com pintura epóxi
Tipo de estrutura	Fechamento em duplo X
Tipo do encosto	Rebatível
Estofamento de encosto/assento	Em nylon acolchoado com faixas de tensão, assento com almofada
Largura interna entre braços	48 cm
Apoio de braço	Escamoteáveis, com ajuste de altura
Apoio de pernas/pedal	Removível, regulagem de altura e apoio no calcanhar
Swing-away (rebate de pernas)	Sim, removível e rebatível
Anti-tombo	Sim
Rodas dianteiras e traseiras	Dianteiras: 8,5"; Traseiras: 13,5"
Medida do assento	45 x 44 cm
Cinto de segurança abdominal	Cinto pélvico. Cinto torácico é vendido separadamente
Freios	Sim, eletromagnéticos inteligentes
Velocidade máxima	7,7 km/h
Joystick	Ambidestro
Motor	2 motores de 340W cada
Autonomia	30 km
Bateria	12V VRLA- 38Ah de chumbo ácido seladas
Peso da bateria	22 kg (peso líquido da caixa base + bateria)
Medida da caixa unitária (C x L x A)	94 x 41 x 82 cm
Garantia	Estrutura: 36 meses ; Componentes elétricos: 12 meses;



Compre com:



Código: 000100087

Apoio de Cabeça



Código: 000100091

Cinto Torácico



Código:
T41: 04760
T42: 05201
T43: 05202

Almofada Air Basic



Código:
T41: 04762
T42: 04763
T43: 04764

Almofada Air Cell

Cadeira Motorizada D3000

Super Light

Código: 0001000550



LANÇA
MENTO

Embarca
em aviões

CARACTERÍSTICAS E BENEFÍCIOS



Suporta até 120 kg



2 motores
de 250 w



Bateria de lítio,
15 km de
autonomia



Dobragem
frontal

ESPECIFICAÇÕES TÉCNICAS


V00

Dimensões (C x L x A)	104 x 62 x 98 cm
Peso Líquido	35 kg
Material da estrutura/pintura	Alumínio
Tipo de estrutura	Dobragem frontal
Tipo do encosto	Rebatível
Estofamento de encosto/assento	Oxford
Medida do assento	45 x 45 cm
Largura interna entre braços	47,5 cm
Apoio de braço	Rebatível com almofada em PU
Apoio de pernas/pedal	Polipropileno
Swing-away (rebate de pernas)	Não
Anti-tombo	Sim
Rodas dianteiras e traseiras	Dianteiras: 8" ; Traseiras: 12"
Cinto de segurança abdominal	Cinto pélvico
Freios	Sim, eletromagnéticos inteligentes
Velocidade	6 km/h
Joystick	Ambidestro
Motor	2 motores com 250W 24V cada
Autonomia	15 km
Bateria	1 bateria de lítio 24V 13Ah
Peso da bateria	2,4 kg
Medida da caixa unitária (C x L x A)	87 x 66 x 46 cm
Garantia	Estrutura: 12 meses ; Componentes: 3 meses

Compre com:



Código:
T41: 05200
T42: 05201
T43: 05202



Código:
T41: 04762
T42: 04763
T43: 04764

Almofada Air Basic

Almofada Air Cell





Cadeira Motorizada

OptimusMed

Código: 0001000361



CARACTERÍSTICAS E BENEFÍCIOS



Suporta até 136 kg



2 motores de 340 w



45 km de autonomia



Possui ajustes de ângulo do encosto 0° 10° 20° 40°

ESPECIFICAÇÕES TÉCNICAS

v00


Dimensões (C x L x A)	112 x 65,5 x 118 cm
Dimensões dobrada	87,5 x 65,5 x 71,5 cm
Peso Líquido	104 kg
Material da estrutura/pintura	Em aço carbono, com pintura epóxi
Tipo do encosto	Reclinável
Estofamento de encosto/assento	Em nylon acolchoado com faixas de tensão
Largura interna entre braços	38 ~ 48 cm
Apoio de braço	Com ajuste de altura e de largura
Apoio de pernas/pedal	Rebatíveis, com ajuste de altura
Swing-away (rebate de pernas)	Sim, removível e rebatível
Anti-tombo	Sim
Rodas dianteiras e traseiras	Dianteiras: 8,6" ; Traseiras: 14"
Medida do assento	38 a 44 cm
Cinto de segurança abdominal	Cinto torácico + pélvico
Freios	Sim, eletromagnéticos inteligentes
Velocidade máxima	10 km/h
Joystick	Ambidestro
Motor	2 motores de 340W cada
Autonomia	45 km
Bateria	2 baterias de 12V - 52Ah de chumbo ácido seladas
Peso da bateria	30 kg (peso líquido da caixa base + bateria)
Medida da caixa unitária (C x L x A)	102 x 76 x 74 cm
Garantia	Estrutura: 36 meses ; Componentes elétricos: 12 meses; Componentes: 6 meses



Compre com:



Código:
T41: 05200
T42: 05201
T43: 05202



Código:
T41: 04762
T42: 04763
T43: 04764

Almofada Air Basic Almofada Air Cell

Cadeira Motorizada Spacemed

Código: 07041



Home



CARACTERÍSTICAS E BENEFÍCIOS



Suporta até 120 kg



Controle via
smartphone



Bateria de lítio,
20 km de
autonomia



Rodas
omnidirecionais



ESPECIFICAÇÕES TÉCNICAS


V02

Dimensões (C x L x A)	107 x 62 x 92 cm
Dimensões dobrada	89,5 x 62 x 39,5 cm
Peso Líquido	40,5 kg
Material da estrutura/pintura	Alumínio com pintura fosca preta
Tipo de estrutura	Mecanismo articulado de abertura e fechamento automático
Tipo do encosto	Fixo
Estofamento de encosto/assento	Almofadado com espuma
Largura interna entre braços	46,5 cm
Apoio de braço	Escamoteáveis
Apoio de pernas/pedal	Dobrável
Swing-away (rebate de pernas)	Não possui
Anti-tombo	Sim
Rodas dianteiras e traseiras	Dianteiras: 11" ; Traseiras: 9"
Medida do assento	42 x 43 cm
Cinto de segurança abdominal	Sim, pélvico e de pernas
Freios	Sim, eletromagnéticos inteligentes
Velocidade máxima	6 km/h
Joystick	Ambidestro com visor TFT (borracha)
Motor	2 motores - 200W- CC 24V cada um
Autonomia	20 km
Bateria	2 baterias de lítio - CC 24V 20Ah
Peso da bateria	3,5 kg
Medida da caixa unitária (C x L x A)	97,5 x 75,5 x 46,5 cm
Garantia	Estrutura: 36 meses ; Componentes elétricos: 12 meses; Componentes: 6 meses

Compre com:



Código:
T41: 05200
T42: 05201
T43: 05202



Código:
T41: 04762
T42: 04763
T43: 04764


Almofada Air Basic Almofada Air Cell



Cadeira de Rodas Motorizada Scooter Médica

CS

Código: 07038



Escaneie
e assista o
vídeo no
Youtube

CARACTERÍSTICAS E BENEFÍCIOS



Suporta até 150 kg

Suspensões
individuais nas
4 rodas42 km de
autonomia

Motor 320 w

ESPECIFICAÇÕES TÉCNICAS

V07

Dimensões aberta (C x L x A)	130 x 59 x 128 cm
Peso Líquido	96 kg
Material da estrutura/pintura	Aço, carenagem em ABS
Tipo da estrutura	Dobrável e desmontável
Tipo do encosto	Acolchoado em corino
Estofamento de assento	Almofadado, revestido em corino, giratório e com 4 níveis de ajuste na altura
Apoio de braço	Removível, rebatível com ajuste de largura
Anti-tombo	Sim
Rodas dianteiras e traseiras	10" e pneu inflável
Medida do assento	48 x 50 cm
Cinto de segurança abdominal	Sim, cinto pélvico
Freio	Sim, eletromagnéticos inteligentes
Velocidade máxima	10 km/h
Joystick	Com ajuste de velocidade e indicador de seta
Motor	2 motores - 320w cada
Autonomia	42 km
Bateria	2 baterias - 12V-52Ah de chumbo ácida seladas
Peso da bateria	26 kg (peso líquido da caixa base + bateria)
Medida - Caixa unitária (C x L x A)	156 x 62 x 61,5 cm
Garantia	Estrutura: 12 meses; Componentes: 6 meses

Compre com:



Almofada Air Basic



Almofada Air Cell

Cadeira de Rodas Motorizada Scooter Médica

LB

Código: 06496



Home



CARACTERÍSTICAS E BENEFÍCIOS



Suporta até 136 kg



Suspensões traseiras individuais



12 km de autonomia



Motor 270 w

ESPECIFICAÇÕES TÉCNICAS

V11

Dimensões aberta (C x L x A)	106,5 x 47 x 103 cm
Peso Líquido	46 kg
Material da estrutura/pintura	Aço, com carenagem em ABS
Tipo da estrutura	Dobrável e desmontável
Tipo do encosto	Acolchoado em corino
Estofamento de assento	Almofadado, revestido em corino, giratório e com 4 níveis de ajuste na altura
Apoio de braço	Removível com ajuste de largura
Anti-tombo	Sim
Rodas dianteiras e traseiras	7,5" e pneu maciço, antiderrapantes e antifuro
Medida do assento	43,5 x 41 cm
Cinto de segurança abdominal	Não
Freio	Sim, eletromagnéticos inteligentes
Velocidade máxima	8 km/h
Joystick	Sim, com ajuste de velocidade
Motor	2 motores - 270w cada
Autonomia	12 km
Bateria	2 baterias - 12V-15Ah de chumbo ácida seladas
Peso da bateria	9 kg (peso líquido da caixa base + bateria)
Medida - Caixa unitária (C x L x A)	113 x 51 x 54 cm
Garantia	Estrutura: 12 meses; Componentes: 6 meses



Compre com:



Código:
T41: 05200
T42: 05201
T43: 05202



Código:
T41: 04762
T42: 04763
T43: 04764

Almofada Air Basic Almofada Air Cell

Poltrona Leito do Vovô Elevamed

Código: 06867



Home



CARACTERÍSTICAS E BENEFÍCIOS



Suporta até 115 kg



Reclina 147°
semi leito, ideal
para descanso e
sono tranquilo



Maior assento
da categoria



Possui elevação
de até 26°, alivia
os esforços do
joelho

ESPECIFICAÇÕES TÉCNICAS

V00

Dimensões (C x L x A)	87 x 80 x 110 cm 164 x 80 x 110 cm reclinada
Comprimento não reclinada	87 cm
Comprimento reclinada	164 cm
Altura do encosto	76 cm
Peso Líquido	40 kg
Material da estrutura/pintura	Aço carbono com pintura epóxi preta
Medida do assento	52 x 54 cm
Estofamento	Em couro e espuma
Grau máx de inclinação encosto	Até 147° horizontal
Grau máx de inclinação elevada	Até 26°
Fonte de alimentação bivolt	100-240VAC - 50/60Hz - 2A Saída BIVOLT: 29VDC - 1.8A - Potência 52.2W
Informações do controle	Eleva e reclina
Medida - Caixa unitária (C x L x A)	76,5 x 65,5 x 82 cm
Garantia	Estrutura: 12 meses ; Demais componentes: 3 meses



Almofada Air Basic

Código: 05200 - 42 x 42 x 06 cm ;
05201 - 46 x 41 x 06 cm ;
05202 - 46 x 46 x 06 cm



CARACTERÍSTICAS E BENEFÍCIOS



Suporta até 120 kg



25 células independentes



Melhor distribuição em ponto de pressão



Previne lesão por pressão

ESPECIFICAÇÕES TÉCNICAS


V01

Dimensões Inflado 42 x 42 x 06 (C x L x A)	42 x 42 x 6 cm
Dimensões Inflado 46 x 41 x 06 (C x L x A)	46 x 41 x 6 cm
Dimensões Inflado 46 x 46 x 06 (C x L x A)	46 x 46 x 6 cm
Peso líquido 42 x 42 x 06	0,27 kg
Peso Líquido 46 x 41 x 06	0,28 kg
Peso líquido 46 x 46 x 06	0,31 kg
Composição	Almofada: TPU ; Válvula de inflação: latão niquelado Capa: Nylon e velcro
Células	25 células independentes que previnem ulcerações e escaras
Válvula	Latão niquelado
Medida - Caixa unitária (C x L x A)	42 x 42 x 06: 43,5 x 4,5 x 43 cm 46 x 41 x 06: 47,5 x 4,5 x 47 cm ; 46 x 46 x 06: 47,5 x 4,5 x 47,5 cm
Garantia	12 meses para almofada ; 6 meses para capa



Almofada Air Cell

Código: 04762 - 40 x 40 x 09 cm ;
04763 - 46 x 40 x 09 cm ;
04764 - 46 x 46 x 09 cm



CARACTERÍSTICAS E BENEFÍCIOS



Suporta até 120 kg



2 compartimentos
de alívio de pressão



Melhor
distribuição em
ponto de pressão



Previne e trata
lesão por pressão

ESPECIFICAÇÕES TÉCNICAS

V01

Dimensões Inflado 40 x 40 x 09 (C x L x A)	40 x 40 x 9 cm
Dimensões Inflado 46 x 40 x 09 (C x L x A)	46 x 40 x 9 cm
Dimensões Inflado 46 x 46 x 09 (C x L x A)	46 x 46 x 9 cm
Peso líquido 40 x 40 x 09	1,35 kg
Peso Líquido 46 x 40 x 09	1,50 kg
Peso líquido 46 x 46 x 09	1,70 kg
Composição	Almofada: Borracha de PVC ; Válvula de inflação: latão niquelado Capa Nylon e Velcro
Células	Câmara dupla com células interconectadas em 2 zonas de alívio de pressão
Medida - Caixa unitária (C x L x A)	40 x 40 x 09: 42,5 x 9,5 x 43 cm ; 46 x 46 x 09: 48 x 9,5 x 43 cm ; 46 x 46 x 09: 48,5 x 9,5 x 48 cm
Garantia	12 meses almofada ; 6 meses capa



Colchão Pneumático Air Plus

Código : 05516-(220v) ; Código : 05517 (127v)
Código : 05518 (Colchão Avulso)



CARACTERÍSTICAS E BENEFÍCIOS



Suporta até 135 kg



Baixo consumo de energia



Previne lesão por pressão



Não gera interferências no marcapasso

ESPECIFICAÇÕES TÉCNICAS

V08

Dimensões inflado (C x L x A)	230 x 90 x 7 cm
Peso Líquido Kit	2,90 kg
Composição	Colchão em PVC, capa do motor em polipropileno, motor em plástico ABS e componentes eletrônicos, mangueira de ar de dupla conexão motor/colchão em PVC e kit de reparos
Quantidade de células	130 células
Frequência do motor	10 VA / 60 Hz
Volume do ar	6 - 7 L /min
Pressão de saída	70 a 130 mmHG
Tensão elétrica	127v ou 220v
Medida - Caixa unitária (C x L x A)	25 x 17 x 16 cm
Garantia	Motor: 24 meses; Componentes: 6 meses



FULL

mercado
envios

Compre avulso:



Código: 05518

Colchão Air Plus

Colchão Pneumático Air Tube

Código: 06736 (127v) | Código : 06737 (220v)
Código : 06896 (Colchão Avulso)



CARACTERÍSTICAS E BENEFÍCIOS



Suporta até 150 kg



Tubos independentes



Previne e trata lesão por pressão



Não gera interferência no marcapasso

ESPECIFICAÇÕES TÉCNICAS

V06

Dimensões inflado (C x L x A)	190 x 82 x 8 cm
Peso Líquido Kit	4,2 kg
Composição	Colchão em nylon PVC resistente impermeável e motor em polipropileno.
Frequência do motor	10 VA / 60 Hz
Volume do ar	6 L/min
Pressão de saída	70 a 130 mmHG
Tensão elétrica	127v ou 220v
Medida - Caixa unitária (C x L x A)	18,5 x 26 x 39,5 cm
Garantia	Motor: 24 meses; Componentes: 6 meses



Compre avulso:



Código: 06896

Tubo Air Tube Avulso



Cama Hospitalar 2 Movimentos

DX2

Código: 06250



CARACTERÍSTICAS E BENEFÍCIOS



Suporta até 180 kg



Rodas blindadas



Freio Dupla Ação



Manivelas rebatíveis em aço inox



ESPECIFICAÇÕES TÉCNICAS

V07

Dimensões (C x L x A)	200 x 96 x 95 cm
Peso Líquido	39,5kg
Material da estrutura/pintura	Aço carbono
Altura da grade lateral erguida ao leito	34 cm
Largura e profundidade do leito	80 x 190 cm
Rodízios	5", 4 rodízios com freio dupla ação
Empilhamento de embalagem	7 caixas equivalente a 1 da concorrência
Medida - Caixa unitária (C x L x A)	202 x 95,5 x 12,5 cm
Garantia	12 meses



Posição Sentado



Posição Semi-Fowler



Posição Cardíaco



Posição Flexão



Posição Fowler

Compre com:



Colchão Air Plus

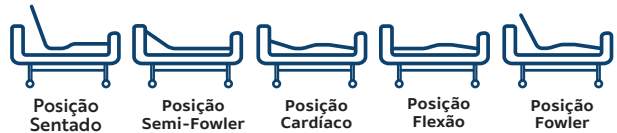


Colchão Air Tube

Cama Hospitalar 3 movimentos

DX3

Código: 06855



CARACTERÍSTICAS E BENEFÍCIOS



Suporta até 200 kg



Rodas blindadas



Cabeceira e peseiras para acesso rápido



Grade lateral rebatíveis

ESPECIFICAÇÕES TÉCNICAS

V08

Dimensões (C x L x A)	Mín: 211 x 97 x 87 cm Máx: 211 x 97 x 112 cm
Peso Líquido	60,7 kg
Material da estrutura/pintura	Aço carbono, pintura epóxi, e ajuste de elevação manual
Altura da grade lateral erguida ao leito	29,5 cm
Largura e profundidade do leito	88 x 220 cm
Rodízios	5", 4 rodízios com freio
Empilhamento de embalagem	4 caixas equivalente a 1 da concorrência
Medida - Caixa unitária (C x L x A)	203,5 x 92 x 30 cm
Garantia	12 meses

1 PRODUTO
2 POSSIBILIDADES

DX3 Manual
Código: 06855



+

DX Home
Código: 00100855



Compre com:



Colchão Air Plus



Colchão Air Tube




Kit DX Home

Código: 0001000855



Home



*Não acompanha a cama.

CARACTERÍSTICAS E BENEFÍCIOS



Compatível com a cama DX3



Kit composto por: Cabeceira, peseira, lateral côncava e lateral simples



Painéis em MDF, elegância e durabilidade



Fácil instalação

ESPECIFICAÇÕES TÉCNICAS

V00

Dimensões da cabeceira (L x A)	101 x 60
Dimensões da peseira (L x A)	101 x 55
Dimensões da lateral côncava (L x A)	100 x 23
Dimensões da lateral simples (L x A)	101 x 23
Peso Líquido	28 kg
Componentes	Cabeceira, peseira, lateral côncava e lateral simples
Material da estrutura/pintura	Lamina de MDF que representa madeira crua
Garantia	6 meses

1 PRODUTO
2 POSSIBILIDADES

DX3 Manual
Código: 06855



+

DX Home
Código: 0001000855



+

Andador em Alumínio D10 POP

Código: 0001000494



CARACTERÍSTICAS E BENEFÍCIOS



Suporta até 130 kg



Regulagem por
pino click

2 barras

3x1

Fixo, móvel e
articulado

ESPECIFICAÇÕES TÉCNICAS

V06

Dimensões aberta (C x L x A)	Mín: 55 x 47,5 x 77 cm Máx: 55 x 47,5 x 95 cm
Dimensões dobrada (C x L x A)	48 x 10 x 95 cm
Peso líquido	2,5 kg
Material da estrutura/pintura	Alumínio, barra dupla de conexão em aço carbono com pintura epóxi cinza
Regulagem de altura	8 níveis de regulagem de altura
Bolsa	Não possui
Rodas dianteiras/traseiras	Rodas dianteiras vendidas separadamente
Freios	Não
Medida do pacote individual (C x L x A)	59,5 x 53 x 11 cm
Garantia	Estrutura: 6 meses; Componentes: 3 meses

Compre com:



Código: 05426

Par de Rodas



Código: 05204

Ponteira 28 mm



Andador em Alumínio

D10

Código: 05203

CARACTERÍSTICAS
E BENEFÍCIOS

Suporta até 150 kg

Regulagem por
pino click

3 barras

Fixo, móvel
e articulado

ESPECIFICAÇÕES TÉCNICAS

V05

Dimensões aberta (C x L x A)	Mín: 53 x 51 x 77 Máx: 53 x 51 x 95 cm
Dimensões dobrada (C x L x A)	51 x 79,5 x 10 cm
Peso líquido	2,5 kg
Material da estrutura/pintura	Alumínio fosco anodizado, barra dupla de conexão em aço carbono com pintura epóxi cinza
Regulagem de altura	8 níveis
Bolsa	Não
Rodas dianteiras/traseiras	Rodas dianteiras vendidas separadamente
Freios	Não
Medida do pacote individual (C x L x A)	60 x 61 x 11 cm
Garantia	Estrutura: 6 meses; Componentes: 3 meses

Compre com:



Código: 05426

Par de Rodas



Código: 05204

Ponteira 28 mm

Andador 3 Rodas

D11

Código: 0001000098



CARACTERÍSTICAS E BENEFÍCIOS



Suporta até 100 kg



Dobrável e desmontável



Acompanha bolsa



Sistema de freio fácil

ESPECIFICAÇÕES TÉCNICAS

V04

Dimensões aberta (C x L x A)	Mín: 60 x 60 x 82 cm Máx: 60 x 60 x 100 cm
Dimensões dobrada (C x L x A)	63 x 28 x 82 cm
Peso líquido	6,1 kg
Material da estrutura/pintura	Aço dobrável, com 7 níveis de regulagem de altura
Bolsa	Couro sintético de 13 L
Rodas dianteiras/traseiras	8"
Freios	De Dupla ação, estacionário com trava ou pressão manual
Medida da caixa unitária (C x L x A)	70,5 x 15,5 x 40 cm
Garantia	Estrutura: 6 meses; Componentes: 3 meses



Andador em Alumínio

D12

Código: 06248

CARACTERÍSTICAS
E BENEFÍCIOS

Suporta até 110 kg

Dobrável
e desmontávelÚnico com
regulagem de
rodaSistema de
freio fácil

ESPECIFICAÇÕES TÉCNICAS

V03


Dimensões aberta (C x L x A)	Mín: 81 x 64 x 87 cm Máx: 81 x 64 x 106 cm
Peso líquido	8 kg
Material da estrutura/pintura	Alumínio dobrável, com 8 níveis de regulagem de altura
Bolsa	Em nylon
Rodas dianteiras/traseiras	8"
Freios	Freios de dupla ação, estacionária, de trava ou pressão manual
Medida da caixa unitária (C x L x A)	57 x 17 x 59 cm
Garantia	Estrutura: 12 meses; Componentes: 3 meses



Andador em Alumínio

D14

Código: 06856



Escaneie e assista o vídeo no Youtube

CARACTERÍSTICAS E BENEFÍCIOS



Suporta até 135 kg



Dobrável e desmontável



Suporte de bengala ou guarda-chuva



Sistema de freios com dupla ação

ESPECIFICAÇÕES TÉCNICAS

V04

Dimensões aberta (C x L x A)	Mín: 67 x 62 x 80 cm Máx: 67 x 62 x 95 cm
Dimensões dobrada (C x L x A)	67 x 26 x 81 cm
Peso líquido	8 kg
Material da estrutura/pintura	Alumínio dobrável, e 7 níveis de regulagem
Bolsa	Sim
Rodas dianteiras/traseiras	8"
Freios	Freios de dupla ação, estacionária, de trava ou pressão manual
Medida da caixa unitária (C x L x A)	63 x 29 x 37 cm
Garantia	Estrutura: 12 meses ; Componentes: 3 meses

Compre com:



Bengala D8



Bengala D9



Andador em Alumínio

D15

Código: 06871


 Escaneie
e assista o
vídeo no
Youtube

CARACTERÍSTICAS E BENEFÍCIOS


KG Suporta até 135 kg

 Dobrável
e desmontável

 Suporte de
bengala ou
guarda-chuva

2x1

 Andador e
cadeira de
transporte


ESPECIFICAÇÕES TÉCNICAS

V06

Dimensões aberta (C x L x A)	Mín: 94 x 62 x 89 cm Máx: 94 x 62 x 102 cm
Dimensões dobrada (C x L x A)	71 x 39 x 88 cm
Peso líquido	8,5 kg
Material da estrutura/pintura	Alumínio dobrável, com 6 níveis de regulagem de altura
Bolsa	Sim
Rodas dianteiras/traseiras	8"
Freios	Freios de dupla ação, estacionária, de trava ou pressão manual
Apoio de pés	Rebatível e removível
Medida da caixa unitária (C x L x A)	48,5 x 25 x 57 cm
Garantia	Estrutura: 12 meses ; Componentes: 3 meses

Compre com:

 Código:
05396


Bengala D8

 Código:
06243


Bengala D9

Muleta Canadense Desmontável

D6

Com Mola

Código: 05394



CARACTERÍSTICAS E BENEFÍCIOS



Par suporta até 130 kg



Desmontável e compacta



Regulagem de altura com pino click



Molas para absorver o impacto

ESPECIFICAÇÕES TÉCNICAS

V00

Dimensões (C x L x A)	Mín: 16 x 11,5 x 100 cm Máx: 16 x 11,5 x 124 cm
Peso Líquido	0,5 kg
Material da estrutura/pintura	Alumínio, borracha, aço e polipropileno
Apoio de estrutura	Ergonômico, em polipropileno e ponta refletora
Medida - Caixa unitária (C x L x A)	61x 34 x 21,5 cm
Garantia	3 meses



Compre com:
Ponteira 19 mm



Código: 05397



Muleta Axilar

D7

Código: 06953

**CARACTERÍSTICAS
E BENEFÍCIOS**Par suporta
até 130 kg3 tamanhos
em 1 produtoRegulagem de
altura com pino
clickApoio de mão e
axila anatômico**ESPECIFICAÇÕES TÉCNICAS**

V04

Dimensões (C x L x A)	Mín: 5 x 20 x 100 cm Máx: 5 x 20 x 150 cm
Peso líquido	0,8 kg
Material da estrutura/pintura	Estrutura de alumínio, apoio de mão em borracha TPR, apoio de axila recoberto em EVA
Apoio de mão	3 níveis de altura
Apoio de axilas	8 níveis de altura
Apoio de estrutura	9 níveis de altura
Medida - Caixa unitária (C x L x A)	55 x 30 x 33,5 cm
Garantia	3 meses



Compre com:



Código: 05397

Ponteiros
19mm

Código: 07069

Ponteiros
19mm articuladas

Bengala Tipo T

D8

Código: 05396



CARACTERÍSTICAS E BENEFÍCIOS



Suporta até 90 kg



Alça para punho



Regulagem de altura com pino click



Apoio de mão anatômico

ESPECIFICAÇÕES TÉCNICAS

V05

Dimensões (L x A)	Mín: 13,5 x 75 cm Máx: 13,5 x 100 cm
Peso Líquido	0,35 kg
Material da estrutura/pintura	Alumínio anodizado, cromado
Apoio de mão	Sim
Ajuste de altura	10 níveis de altura
Pés	Possui 1 pé ajustável, com 1 ponteira 19mm
Medida - Caixa master(C x L x A)	67 x 16 x 15 cm
Garantia	3 meses



Compre com:

Ponteira 19 mm



Código: 05397

Bengala 4 Pontas

D9

Código: 06243



CARACTERÍSTICAS E BENEFÍCIOS



Suporta até 90 kg



Regulagem ambidestra



Regulagem de altura com pino click



Apoio de mão anatômico

ESPECIFICAÇÕES TÉCNICAS

V05

Dimensões (C x L x A)	Mín: 15,5 x 21 x 73 cm Máx: 15,5 x 21 x 95 cm
Peso líquido	0,8 kg
Material da estrutura/pintura	Alumínio anodizado, cromado
Apoio de mão	Sim
Apoio de estrutura	Base ambidestra em aço carbono com pintura Epóxi preta
Ajuste de altura	10 níveis de altura
Pés	4 pés, com ponteiros 16mm
Medida - Caixa master (C x L x A)	72 x 30,5 x 36 cm
Garantia	3 meses



Compre com:



Ponteira 22mm



Código: 06396

Guincho Hidráulico D5000

Código: 05718



Home



Escaneie e assista o vídeo no YouTube



CARACTERÍSTICAS E BENEFÍCIOS



Suporta até 180 kg



Menor esforço físico do cuidador



Freio de dupla ação



Segurança ao transportar

ESPECIFICAÇÕES TÉCNICAS

V11

Dimensões aberta (C x L x A)	Mín: 115 x 60 x 143 cm Máx: 115 x 120 x 212 cm
Peso Líquido	41 kg
Material da estrutura/pintura	Estrutura principal, pistão e estrutura do rodízio em aço carbono e com pintura epóxi e EVA
Freios	Rodízios traseiros
Alças de regulação	4 alças, vermelho nível 1, amarelo nível 2, azul nível 3 e preto nível 4
Amplitude dos garfos	Mín: 47 cm Máx: 123cm
Cesto	Reforçado de nylon, tamanho médio. Disponível para compra nos tamanhos P, M e G
Medida - Caixa unitária (C x L x A)	132 x 67 x 31,5 cm
Garantia	Estrutura: 12 meses; Componentes: 6 meses



Compre com:



Código: 06397
Cesto P



Código: 06399
Cesto G

Tabela Técnica de

Nome Do Produto	Medidas Caixa unitária (C x L x A)	Peso Bruto	EAN(Produto)	Caixa Master (Unidade)
Almofada Air Basic	T41: 43,5 x 4,5 x 43 cm T42: 47,5 x 4,5 x 47 cm T43: 47,5 x 4,5 x 47,5 cm	0,85 kg 0,90 kg 0,95 kg	T41: 7898952570213 T42: 7898952570220 T43: 7898952570237	-
Almofada Air Cell	T41: 42,5 x 9,5 x 43 T42: 48 x 9,5 x 43 T43: 48 x 9,5 x 48	1,35 kg 1,5 kg 1,7 kg	T41: 7898952570183 T42: 7898952570190 T43: 7898952570206	-
Andador D10	60 x 61 x 11 cm (pacote individual)	2,5 kg	7898952570244	4
Andador D10 POP	59,5 x 53 x 11 cm (pacote individual)	2,5 kg	7908607308839	4
Andador 3 Rodas D11	70,5 x 15,5 x 40cm	6,75 kg	7908607305937	-
Andador D12	57 x 17 x 59 cm	9 kg	7908607305975	-
Andador D14	63 x 29 x 37 cm	9 kg	7898952570800	-
Andador D15	48,5 x 25 x 57 cm	9,5 kg	7898952570961	-
Banqueta de Banho D1	58 x 11 x 34cm	2,5 kg	7898952570336	-
Banqueta de Banho D2	57 x 13 x 35 cm	3 kg	7898952570329	-
Banqueta de Banho D3	59 x 13,5 x 37,5 cm	3,5 kg	7898952570312	-
Bengala Tipo T D8	-	-	7898952570251	10
Bengala 4 Pontas D9	-	-	7898952570619	10
Cadeira de Banho D30	51 x 17 x 42,5 cm	6 kg	7898952570794	-
Cadeira de Banho D40	52 x 18,5 x 45 cm	6,8 kg	7898952570374	-
Cadeira de Banho D45	54 x 18 x 61 cm	7,5 kg	7908607300000	-
Cadeira de Banho D50	55 x 20 x 71,5 cm	10 kg	7898952570367	-
Cadeira de Banho D55	52 x 18 x 62 cm	6,15 kg	7908607308679	-
Cadeira de Banho D60	59,5 x 25 x 54 cm	8,5 kg	7898952570350	-
Cadeira de Banho D65	61 x 33 x 72 cm	14 kg	7908607307979	-
Cadeira de Banho D70	82 x 36 x 69 cm	22 kg	7908607305807	-
Cadeira de Banho Infantil Concha	84 x 18 x 62 cm	6,5 kg	7908607307962	-
Cadeira de Rodas D100 POP	-	-	-	-
Cadeira de Rodas D100	78 x 25 x 75,5 cm	16,5 kg	7898952570435	-
Cadeira de Rodas D400	T40: 82 x 29 x 77,5 cm T44: 82 x 29 x 78 cm T46: 82 x 29,5 x 78 cm T48: 82,5 x 29 x 78 cm	22,4 kg 22,60 kg 23 kg 23 kg	7898952570459 7898952570466 7898952570473 7898952570756	-
Cadeira de Rodas D500	85,5 x 33,5 x 93 cm	29,5 kg	7898952570893	-
Cadeira de Rodas D600 POP	78 x 38 x 80 cm	15,7 kg	7908607309904	-
Cadeira de Rodas D600	82 x 32 x 94 cm	17 kg	T40: 7898952570640 T44: 7898952570657 T46: 7898952570664 T48: 7898952570671	-
Cadeira de Rodas D700	T40: 92 x 34 x 102 cm T44: 92 x 35 x 101,5 cm T48: 92 x 34 x 102 cm	23,6 kg 23,8 kg 23,8 kg	T40: 7908607307320 T44: 7908607307337 T48: 7908607307344	-
Cadeira de Rodas D750	74 x 39 x 76 cm	31 kg	7908607309409	-
Cadeira de Rodas M2 Max Moving	74 x 63 x 63 cm	-	T40: 7908607309058 T42: 7908607309089 T43: 7908607309126	-
Cadeira Motorizada D800	78 x 39 x 79 cm	45 kg	7908607305753	-
Cadeira Motorizada D900	94,5 x 40,5 x 84 cm	60,5 kg	7898952570855	-
Cadeira Motorizada D1000	94 x 41 x 82 cm	71 kg	7898952570398	-
Cadeira Motorizada D1000 Power Force	81 x 49 x 82cm	-	7908607309713	-
Cadeira Motorizada D3000	87 x 66 x 46 cm	36 kg	7908607309072	-
Cadeira Motorizada Optimusmed	102 x 76 x 74 cm	134 kg	7908607307993	-
Cadeira Motorizada Spacemed	97,5 x 75,5 x 46,5 cm	49 kg	7908607305258	-
Cadeira de Transferência D80	89 x 56 x 32 cm	31 kg	7908607300161	-
Cadeira de Transporte D90	54 x 24,5 x 74 cm	12 kg	7908607305609	-
Cama Hospitalar DX2	202 x 95,5 x 12,5 cm	43,2 kg	7898952570596	-
Cama Hospitalar DX3	203,5x92x30 cm	67 kg	7898952570428	-
Colchão Air Plus	25 x 17 x 16 cm	2,8 kg	220: 7898952570107 127: 7898952570114 Avulso: 7898952570121	5 kits 2 avulsos
Colchão Air Tube	18,5 x 26 x 39,5 cm	4,8 kg	220: 789852570879 127: 789852570886 Avulso: 80795959002	5 kit 2 avulsos
Guincho Hidráulico D5000	132 x 67 x 31,5 cm	46,5 kg	7898952570343	-
Muleta Canadense D6	-	-	7898952570275	5 pares
Muleta Auxiliar D7	-	-	7908607300147	5 pares
Poltrona Elevamed	76,5 x 65,5 x 82 cm	45 kg	-	-
Scooter Elétrica CS	156 x 62 x 61,5 cm	107,6 kg	7908607304541	-
Scooter Elétrica LB	113 x 51 x 54 cm	52 kg	7898952570862	-

Tabela Técnica de

Medidas da Caixa Master	Peso Caixa Master	EAN (Caixa Master)	INMETRO	ANVISA	NCM
-	-	-	n/a	-	-
-	-	-	n/a	80795950003	8714.20.00
54 x 30 x 44 cm	11,5 cm	17898952570241	n/a	80795950046	9021.10.10
54 x 27,5 x 81 cm	11,5 kg	17908607308836	n/a	80795950046	9021.10.10
-	-	-	n/a	80795950049	9021.10.10
-	-	-	n/a	80795950049	9021.10.10
-	-	-	n/a	80795950053	9021.10.10
-	-	-	n/a	80795950053	9021.10.10
-	-	-	n/a	80795950052	9401.79.00
-	-	-	n/a	80795950052	9401.79.00
-	-	-	n/a	80795950052	9401.79.00
67 x 16 x 15 cm	4 kg	17898952578258	n/a	80795950055	6602.00.00
72 x 30 x 36 cm	8,4 kg	17898952570616	n/a	80795950055	6602.00.00
-	-	-	n/a	80795950045	8713.10.00
-	-	-	n/a	80795950045	8713.10.00
-	-	-	n/a	80795950045	8713.10.00
-	-	-	n/a	80795950045	8713.10.00
-	-	-	n/a	80795950051	8713.10.00
-	-	-	n/a	80795950051	8713.10.00
-	-	-	n/a	80795950051	8713.10.00
-	-	-	MED 2531-24-01	80795950064	8713.10.00
-	-	-	n/a	80795950060	9401.79.00
-	-	-	n/a	80795950061 - CA	8713.10.00
-	-	-	BRA21/00313	80795950032	8713.10.00
-	-	-	BRA21/00313	80795950032	8713.10.00
-	-	-	Em deferimento	Em deferimento	8713.10.00
-	-	-	BRA/20/01484	80795950023	8713.10.00
-	-	-	TUV 23.1369	80795950058	8713.10.00
-	-	-	-	-	-
-	-	-	Em andamento	Em andamento	8713.90.00
-	-	-	MED 1820-23-02 - V MED 2351-24-03 - CA	80795950054 - V 80795950062 - CA	8713.90.00
-	-	-	TÜV 24.0094	80795950017	8713.90.00
-	-	-	TÜV 24.0094	80795950017	8713.90.00
-	-	-	-	-	8713.10.00
-	-	-	Em deferimento	Em deferimento	8713.90.00
-	-	-	Em andamento	Em andamento	8713.90.00
-	-	-	MED 1830-23-01	80795950047	8713.90.00
-	-	-	n/a	80795950038	8713.90.00
-	-	-	n/a	80795950042	8713.10.00
-	-	-	n/a	80795950048	9402.90.20
-	-	-	n/a	80795950048	9402.90.20
88 x 26,5 x 18,5 cm 88 x 26,5 x 18,5 cm 35,5 x 52,5 x 18,5 cm	14,5 kg 14,5 kg 18,2 kg	17898952570104 17898952570111 17898952570128	TUV 22.0924 - F BRA20/01985 - S	80795950001 - S 80795950041- F	9019.10.00
29 x 39 x 42,5 cm	10,2 kg	17898952570876 17898952570883 7898952570923	TUV 22.0924 - F BRA20/01985 - S	80795950041 - F 80795950001 - S	9019.10.00
-	-	-	MED 2451-24-01	80795959003	8713.10.00
61x34x21,5 cm	6,15 kg	17898952570272	n/a	80795950043	9021.10.10
55 x 30 x 33,5 cm	9 kg	17908607300144	n/a	880795950043	9021.10.10
-	-	-	n/a	n/a	9401.49.00
-	-	-	BRA22/00712	80795950036	8713.90.00
-	-	-	BRA22/00712	80795950036	8713.90.00







A linha **Health Care** atende as principais necessidades quando falamos sobre prevenção e qualidade de vida, inclui produtos de alta tecnologia que visam facilitar o monitoramento da saúde de seus usuários.



Monitor de Pressão de Braço com Voz Super

Código: 06733



CARACTERÍSTICAS E BENEFÍCIOS



Resultados por voz

3x1

Pressão, pulsação e arritmia em um só toque



2 usuários com 192 memórias cada



Análise inteligente: média das 3 últimas medições

ESPECIFICAÇÕES TÉCNICAS

VO6

Dimensões (C x L x A)	8 x 11 x 14 cm
Peso Líquido	0,29 kg
Composição	ABS - Display LCD - Circuito eletrônico e braçadeira em nylon com velcro
Desligamento automático	Automático após 5 min
Mede pulsação	Sim
Braçadeira	22 - 42 cm
Faixa de operação	+ 5 - 40 C°
Ícone no visor indicando posição do braço	Sim
Indicativo de pressão de risco	Sim
Fonte de alimentação	4 pilhas AA e DC1,5V*4
Medida - Caixa unitária (C x L x A)	13 x 10,5 x 16,5 cm
Garantia	5 anos



Monitor de Pressão de Braço com Voz Ultra Max

Código: 07035



Escaneie e assista o vídeo no Youtube



CARACTERÍSTICAS E BENEFÍCIOS



Resultados por voz



Pressão, pulsação e arritmia em um só toque



2 usuários com 150 memórias



Análise inteligente: média das 3 últimas medições

ESPECIFICAÇÕES TÉCNICAS

V03

Dimensões (C x L x A)	14 x 8 x 15 cm
Peso Líquido	0,15 kg
Composição	ABS - Display LCD - Circuito eletrônico e braçadeira em nylon com velcro
Desligamento automático	Automático após 5 min
Mede pulsação	Sim
Braçadeira	22 ~ 36 cm
Faixa de operação	+ 5 ~ 40C°
Ícone no visor indicando posição do braço	Sim
Indicativo de pressão de risco	Sim
Fonte de alimentação	3 pilhas AAA - 4,5V
Medida - Caixa unitária (C x L x A)	13 x 8,5 x 19,4 cm
Garantia	5 anos



Monitor de Pressão de Pulso Super

Código: 06734



CARACTERÍSTICAS E BENEFÍCIOS



Com sensor de movimento para melhor aferição



Pressão, pulsação e arritmia em um só toque



192 memórias para um usuário



Análise inteligente: média das 3 últimas medições

ESPECIFICAÇÕES TÉCNICAS

V05

Dimensões (C x L x A)	6,4 x 7,8 x 6,7 cm
Peso Líquido	0,15 kg
Composição	ABS - Display LCD - Circuito eletrônico e braçadeira em nylon com velcro
Desligamento automático	Automático após 3 minutos
Mede pulsação	Sim
Braçadeira	12,5 - 20 cm
Faixa de operação	+ 5 ~40 C°
Ícone no visor indicando posição do braço	Sim
Indicativo de pressão de risco	-
Fonte de alimentação	2 pilhas AAA DC1,5V*2
Medida - Caixa unitária (C x L x A)	8,5 x 8,5 x 8,8 cm
Garantia	5 anos



Monitor de Pressão de Pulso Ultra Max

Código: 07036



CARACTERÍSTICAS E BENEFÍCIOS



Com sensor de movimento para melhor aferição



Pressão, pulsação e arritmia em um só toque



2 usuários com 60 memórias com data e hora



Análise inteligente: média das 3 últimas medições

ESPECIFICAÇÕES TÉCNICAS

V07

Dimensões (C x L x A)	7,3 x 6,6 x 2,8 cm
Peso Líquido	0,112 kg
Composição	ABS - Display LCD - Circuito eletrônico e braçadeira em nylon com velcro
Desligamento automático	Automático após 5 min
Mede pulsação	Sim
Braçadeira	13,5 ~ 21,5 cm
Faixa de operação	+ 5 ~ 40C°
Ícone no visor indicando posição do braço	Sim
Indicativo de pressão de risco	-
Fonte de alimentação	2 pilhas AAA - DC 1,5V*2
Medida - Caixa unitária (C x L x A)	10,5 x 8,3 x 8,3 cm
Garantia	5 anos





Nebulizador Mesh

Código: 07002



CARACTERÍSTICAS E BENEFÍCIOS



Bateria de lítio com até 3 horas de uso, maior duração e vida útil



Pode ser usado deitado



Ultra silencioso



Atende adultos e crianças



ESPECIFICAÇÕES TÉCNICAS

V06

Dimensões sem acessórios (C x L x A)	5,5 x 5 x 11,5 cm
Peso Líquido	0,17 kg
Composição	ABS - Máscara PVC - Bocal e tampa silicone
Capacidade do reservatório	Máx 8 ml
Ruído	Menos de 50 dB
Dose apropriada	Entre 2 ml a 8 ml
Taxa de nebulização média	Aproximada 0,2 ml/min
Diâmetro da partícula pulverizada	4,5µm ±25%
Entrada da fonte de alimentação	100V - 240V / 50Hz - 60 Hz 6V - 2A + cabo USB C
Fonte de energia	DC 5 V/1A
Cabo USB-C	Possui
Medida - Caixa unitária (C x L x A)	18,5 x 6,5 x 17cm
Garantia	2 anos

Nebulizador Compressor

Código: 12374



Escaneie e assista o vídeo no Youtube



CARACTERÍSTICAS E BENEFÍCIOS



Possui controle de intensidade de névoa



2 máscaras confortáveis em PVC



Silencioso



Atende adultos e crianças

ESPECIFICAÇÕES TÉCNICAS

V05

Dimensões sem acessórios (C x L x A)	10 x 9 x 9,5 cm
Peso Líquido	0,2 kg
Composição	ABS - Máscara PVC - Circuito eletrônico
Capacidade do reservatório	Máx 8 ml
Ruído	Menos de 60 dB
Dose apropriada	Entre 2 ml a 8 ml
Volume residual	Menos de 1 ml
Taxa de nebulização média	Acima de 0,2 ml/min
Diâmetro da partícula pulverizada	MMD 2 +/-30%
Classificação de prevenção de choques elétricos	Equipamentos de classe II do tipo BF
Proteção contra entrada de líquidos	IP21
Compatibilidade eletromagnética	Grupo 1 equipamento de classe B
Entrada de fonte de alimentação	100V - 240V / 50Hz - 60 Hz 6V - 2A + cabo USB C
Medida - Caixa unitária (C x L x A)	12,5 x 10 x 16 cm
Garantia	Compressor/motor: 12 meses Componentes: 3 meses





Espaçador

Código: 07130



CARACTERÍSTICAS E BENEFÍCIOS



Filtro removível



2 máscaras Confortáveis em PVC



Livre de BPA



Atende adultos e crianças



ESPECIFICAÇÕES TÉCNICAS

V03

Dimensões com máscara adulta (C x L x A)	20,5 x 9,5 x 12,5 cm
Peso líquido com máscara adulta	0,11 kg
Dimensões com máscara infantil (C x L x A)	19 x 7,5 x 9 cm
Peso líquido com máscara infantil	0,078 kg
Dimensões do espaçador (C x A)	14,8 x 5,4 cm
Composição	Máscaras e filtro PVC - Válvula silicone - Espaçador ABS
Volume	175 ml
Medida - Caixa unitária (C x L x A)	11 x 8,5 x 16,5 cm
Garantia	12 meses

Aspirador de Secreção e Fluidos Maxmed

Código: 07037



CARACTERÍSTICAS E BENEFÍCIOS



2x mais poder de sucção



Capacidade de 1L



Controle de intensidade de sucção

3x1

Uso clínico, domiciliar e veterinário

ESPECIFICAÇÕES TÉCNICAS

V07

Dimensões (C x L x A)	32 x 14,5 x 23,5 cm
Peso Líquido	3 kg
Composição	1 aspirador cirúrgico compressor, 1 copo reservatório de acrílico, 1 mangueira e 1 tubo de silicone translúcido, 1 sonda redutora, 1 cabo de alimentação, 2 fusíveis (1 extra) e corpo, alça em polipropileno e 2 filtros.
Dimensões da mangueira	160 cm
Comprimento do cabo	200 cm
Limite de pressão negativa	≥0.075Mpa
Alcance de regulagem da pressão negativa	0,02MPa-limite de pressão negativa
Taxa de bombeamento	≥15L/min
Ruído	≤65dB(A)
Fonte de Energia	Chave seletora 110/220V
Potência de entrada	≤90VA
Capacidade de reservatório	1000 ml
Medida - Caixa unitária (C x L x A)	37 x 20,5 x 29 cm



Compre com:



Copo Extra



Bomba Tira-Leite Elétrica

Código: 12382



Escaneie e assista o vídeo no Youtube

CARACTERÍSTICAS E BENEFÍCIOS



Bateria de lítio com até 3 horas de uso

3 MODOS

3 modos de Funcionamento, massagem, lactação e bombeamento

9 NÍVEIS

9 níveis de intensidade



Diafragma em silicone



ESPECIFICAÇÕES TÉCNICAS

V02

Dimensões (C x L x A)	15 x 8,5 x 20 cm
Peso Líquido	0,330 kg
Composição	ABS - Mangueira, e bocal PVC
Entrada da fonte de alimentação	127V - 240V/50Hz - 60 Hz 1.2A
Potência de funcionamento	6V - 2a corrente contínua
Bateria	1200 mAh - 3.7v - 4,44Wh
Tempo de recarga	120 a 150 minutos
Itens da caixa	Motor, cabo USB-C, funil, tampa Funil, válvula em silicone, conector para todos os componentes, copo para o leite, bico de mamadeira para encaixar ao reservatório, tampa para o bico de mamadeira, diafragma em silicone, entrada da bomba em silicone macio para o funil, estrutura de plástico PPSU, entrada da bomba em silicone e display em LED.
Capacidade de reservatório	180 ml
Medida - Caixa unitária (C x L x A)	20 x 9,5 x 13,5 cm
Garantia	12 meses

Bomba Tira-Leite Manual

Código: 0001000665

LANÇAMENTO



CARACTERÍSTICAS E BENEFÍCIOS



Capa de silicone com funil confortável

3 NÍVEIS

3 níveis de uso para Ajuste de intensidade



Reservatório extra para armazenar leite



Livre BPA +segurança para seu bebê

ESPECIFICAÇÕES TÉCNICAS

V00

Dimensões (C x L x A)	20 x 8,5 x 19 cm
Peso Líquido	0,150 kg
Composição	ABS - bocal PVC
Itens da caixa	Um funil de silicone para maior conforto, um corpo da bomba com alavanca e tampa, um recipiente de coleta de leite extra com tampa para armazenamento do leite.
Capacidade de reservatório	180 ml
Medida - Caixa unitária (C x L x A)	16,5 x 9 x 21 cm
Garantia	12 meses



Termômetro Clínico

Haste Fixa Azul

Código: 12385



CARACTERÍSTICAS E BENEFÍCIOS



Com aviso sonoro



Desligamento automático



Exibe a última medição ao ligar



Uso clínico, domiciliar e veterinário

ESPECIFICAÇÕES TÉCNICAS

V02

Dimensões (C x L x A)	12,5 x 2 x 1 cm
Peso Líquido	0,010 kg
Composição	Visor de cristal líquido e 1 case em acrílico
Tipo de medição	Em graus celsius
Intervalo de medição	32°C - 42,9°C
Exibição	Visor de cristal
Bateria	1,5V DC LR41
Medida - Caixa unitária (C x L x A)	6 x 2 x 16 cm
Garantia	12 meses



Termômetro Clínico Haste Flexível

Código Azul: 12389
Código Rosa: 12391



CARACTERÍSTICAS E BENEFÍCIOS



Com aviso sonoro



Desligamento automático



Exibe a última medição ao ligar



Uso clínico, domiciliar e veterinário

ESPECIFICAÇÕES TÉCNICAS

V02

Dimensões (C x L x A)	12,5 x 2,5 x 1 cm
Peso Líquido	0,012 kg
Composição	Visor de cristal líquido e 1 case em acrílico
Tipo de medição	Em graus celsius
Intervalo de medição	32,0°C ~42,9°C
Exibição	Visor de cristal
Bateria	1,5V DC Modelo LR41
Medida - Caixa unitária (C x L x A)	6 x 2 x 16 cm
Garantia	12 meses



Termômetro Infravermelho

Código: 0001000454



CARACTERÍSTICAS E BENEFÍCIOS

3x1 Versátil: pessoas, objetos e líquidos

 Memória para 50 leituras

 Resultados instantâneos

 Alerta visual de temperatura



ESPECIFICAÇÕES TÉCNICAS

V02

Dimensões (C x L x A)	3,9 x 3,7 x 14 cm
Peso Líquido	0,058 kg
Composição	ABS - Visor em LCD
Tipo de medição	Em graus celsius (C°) e fahrenheit (F°)
Faixa de medição em superfícies	0 – 100°C 33,8 – 212 °F
Faixa de medição corporal	32 – 43°C 89,6 – 109,4 °F
Exibição	Visor LCD
Bateria	2 pilhas AAA de 3 V (DC 3 V)
Medida - Caixa unitária (C x L x A)	5 x 7 x 16 cm
Garantia	24 meses

Estetoscópio Simples

Código: 0001000420



Escaneie
e assista o
vídeo no
Youtube



CARACTERÍSTICAS E BENEFÍCIOS

 Olivas premium,
mais confortáveis

 Diafragma em
alumínio

 Alta resistência

 Encaixe
anatômico

ESPECIFICAÇÕES TÉCNICAS

V06

Dimensões (C x L)	76 x 7 cm
Dimensões da haste (C x L)	18 x 11 cm
Diâmetro do receptor	4,5 cm
Peso Líquido	0,065 kg
Composição	Silicone, com cano em aço e haste em metal
Funcionalidades	Auscultação de batimentos
Acessórios	Não
Medida - Caixa unitária (C x L x A)	18,5 x 10 x 2,5 cm
Garantia	12 meses





Estetoscópio Duplo

Código Preto: 0001000421
Código Vinho: 0001000422



Escaneie e assista o vídeo no Youtube



Disponível nas cores



CARACTERÍSTICAS E BENEFÍCIOS

 Olivas premium, mais confortáveis

 Diafragma em alumínio

 Alta resistência

 Encaixe anatômico

ESPECIFICAÇÕES TÉCNICAS


V02

Dimensões (C x L)	76 x 7 cm
Dimensões da haste (C x L)	18 x 11 cm
Diâmetro do receptor	Maior: 4,5 cm Menor: 3 cm
Peso Líquido	0,075 kg
Composição	Tubo de silicone, cano em aço, hastes em metal
Funcionalidades	Ausulta de pressão arterial, sons cardíacos, sons pulmonares e intestinais
Acessórios	Não
Medida - Caixa unitária (C x L x A)	18,5 x 10 x 2,5 cm
Garantia	12 meses



Estetoscópio Rappaport

Código Preto: 0001000423 ; Vinho: 0001000424 ;
Azul: 0001000425 ; Rosa: 0001000426 ;
Roxo: 0001000427 ; Verde : 0001000428



Escaneie
e assista o
vídeo no
Youtube



Disponível
nas cores



CARACTERÍSTICAS E BENEFÍCIOS

 Olivas premium,
mais confortáveis

 Diafragma em
alumínio

 Alta resistência

 Encaixe
anatômico

ESPECIFICAÇÕES TÉCNICAS

V06


Dimensões (C x L)	73 x 8 cm
Dimensões da haste (Cx L)	18 x 11 cm
Diâmetro do receptor maior	4,5 cm
Diâmetro do receptor menor	3 cm
Peso Líquido	0,190 kg
Composição	Tubo de condução do som em silicone, cano em aço, haste em metal, diagrama em alumínio, auscultador e olivas auriculares.
Funcionalidades	Ausulta de batimentos cardíacos, sons pulmonares e intestinais
Acessórios	Possui 3 acessórios para diferentes tipos de auscultas
Medida - Caixa unitária (C x L x A)	25 x 12,3 x 4,5 cm
Garantia	12 meses





Umificador de Ar Pop

Código: 06889



CARACTERÍSTICAS E BENEFÍCIOS

 Autonomia de 6 a 8 horas

 Capacidade de 2,3 L

 Ultrassônico e aromatizador

 Sensor inteligente: Stand-by ao acabar a água

ESPECIFICAÇÕES TÉCNICAS

V01

Dimensões (C x L)	16 x 26 cm
Peso Líquido	0,58 kg
Composição	ABS
Névoa	Abrange 25 m ²
Entrada fonte de alimentação	127V – 240V (bivolt) / 50hz – 60 hz
Intensidade névoa	300 ml/hr
Desligamento automático	Sim
Espaço para essência	Sim
Medida - Caixa unitária (C x L x A)	16,5 x 16 x 26 cm
Garantia	12 meses



Umificador de Ar Star

Código: 06905



CARACTERÍSTICAS E BENEFÍCIOS



Autonomia de 8 a 10 horas



Capacidade de 3,4 L



Ultrassônico e aromatizador



Sensor inteligente: Stand-by ao acabar a água

ESPECIFICAÇÕES TÉCNICAS

V01

Dimensões (C x L)	19 x 26 cm
Peso Líquido	0,79 kg
Composição	ABS
Névoa	Abrange 25 m ²
Entrada fonte de alimentação	127V – 240V (bivolt) / 50hz – 60 hz
Intensidade névoa	300 ml/hr
Desligamento automático	Sim, ao atingir nível de segurança
Espaço para essência	Sim
Medida - Caixa unitária (C x L x A)	23 x 23 x 28 cm
Garantia	12 meses



Umificador de Ar Ultra

Código: 06906



CARACTERÍSTICAS E BENEFÍCIOS



Autonomia de 10 a 12 horas



Capacidade de 4,3 L



Ultrassônico e aromatizador



Sensor inteligente: Stand-by ao acabar a água

ESPECIFICAÇÕES TÉCNICAS

V01

Dimensões (C x L)	19 x 31,5 cm
Peso Líquido	0,90 kg
Composição	ABS
Névoa	Abrange 25 m ²
Entrada fonte de alimentação	127V – 240V (bivolt) / 50hz – 60 hz
Intensidade névoa	300 ml/hr
Desligamento automático	Sim, ao atingir nível de segurança
Espaço para essência	Sim
Medida - Caixa unitária (C x L x A)	19 x 19 x 33,5 cm
Garantia	12 meses



Umificador de Ar Light

Código: 0001000583

LANÇAMENTO



CARACTERÍSTICAS E BENEFÍCIOS



Autonomia de 10 a 12 horas



Capacidade de 2,3 L



Ultrassônico e aromatizador



Dois bocais para névoa, Splash com filtros de água incluso

ESPECIFICAÇÕES TÉCNICAS


V00

Dimensões (C x L)	19 x 16 cm
Peso Líquido	0,52 kg
Composição	ABS
Névoa	Abrange 20 m ²
Entrada fonte de alimentação	DC5V/3W - 127V - 240V (bivolt) / 50-60 Hz
Intensidade névoa	50 - 150 ml/h
Filtros de água inclusos	2 no aparelho e 2 extras
Desligamento automático	Sim, ao atingir nível de segurança
Compatível com essência	Sim
Medida - Caixa unitária (C x L x A)	20 x 17,5 x 17,5 cm
Garantia	12 meses



Oxímetro Sem Alarme

Código: 05593



CARACTERÍSTICAS E BENEFÍCIOS



Alta precisão



Visor OLED



Desligamento automático



3x1 Uso clínico, hospitalar e esportivo

ESPECIFICAÇÕES TÉCNICAS

V05

Dimensões (C x L)	Mín: 5,5 x 3 x 3 cm Máx: 5,5 x 3 x 3 cm
Peso Líquido	0,073 kg
Composição	Estrutura de ABS, visor OLED, 1 estojo de nylon e 1 capa de silicone
Acompanha	Estojo nylon com cordão, capa de silicone e 2 pilhas AAA
Potência de iluminação visor OLED	3.2 mW D OLED
Proteção IP22	Resistente a água
Faixa de medição de batimentos	30 - 250 bpm
Abertura total de Oxímetro	1,5 cm
Índice de perfusão	Sim
Regulagem de intensidade da luz do fundo	Sim
Finger Out	Sim, desligamento automático após 8 segundos sem a presença do dedo
Gráfico de curva dos batimentos em tempo real	Sim
Sinalizador visual do nível da bateria	Sim
Medida - Caixa unitária (C x L x A)	7 x 5,5 x 10,5 cm
Garantia	24 meses



Oxímetro Com Alarme

Código: 05365



CARACTERÍSTICAS E BENEFÍCIOS



Alta Precisão



Visor OLED



Desligamento automático



3x1 Uso clínico, hospitalar e esportivo

ESPECIFICAÇÕES TÉCNICAS

V05

Dimensões (C x L x A)	Mín: 6,4 x 3,6 x 3 cm Máx: 6,4 x 3,6 x 5 cm
Peso Líquido	0,073 kg
Composição	Estrutura de ABS, visor OLED, 1 estojo de nylon e 1 capa de silicone
Acompanha	Estojo de nylon com cordão, capa de silicone e 2 pilhas AAA
Potência de iluminação visor OLED	3.2 mW - \OLED
Proteção IP22	Resistente a água
Faixa de medição de batimentos	30 - 250 bpm
Gráfico de curva de pletismografia	Sim
Índice de perfusão	Sim
Regulagem de intensidade da luz do fundo	Sim
Finger Out	Sim, desligamento automático após 8 segundos sem a presença do dedo
Gráfico de curva dos batimentos em tempo real	Sim
Sinalizador visual do nível da bateria	Sim
Alarme	Sim, de frequência cardíaca
Medida - Caixa unitária (C x L x A)	9,5 x 5 x 6,5 cm
Garantia	24 meses





Oxímetro Pediátrico

Código: 06638



CARACTERÍSTICAS E BENEFÍCIOS



Alta Precisão



Visor OLED



Desligamento
automático



2x1
Uso infantil
e adulto

ESPECIFICAÇÕES TÉCNICAS

V05

Dimensões (C x L x A)	Mín: 5 x 3 x 3 cm Máx: 5 x 3 x 4,5 cm
Peso Líquido	0,055 kg
Composição	Estrutura de polietileno, visor OLED, 1 estojo de nylon com corda, 1 capa protetora de silicone
Acompanha	Estojo e 2 pilhas AAA
Potência de iluminação visor OLED	3.2 mW - OLED
Proteção IP22	Resistente a água
Faixa de medição de batimentos	30 -250 bpm
Precisão na medição de SpO2	99%
Pilhas	2 pilhas AAA de 1.5V e 1200mAh
Cores	Estrutura cinza e laranja com visor preto
Medida - Caixa unitária (C x L x A)	9,5 x 6 x 5 cm
Garantia	24 meses



Bota Pneumática Air Recovery

Código: Tam P - 0001000462; Tam M - 0001000368
Tam G - 0001000369



CARACTERÍSTICAS E BENEFÍCIOS



Bateria de lítio,
portátil até 8 horas
de uso sem fio
wireless



Pode ser usado
conectado à energia



Personalize a
intensidade para
mais conforto



Mais zonas de
pressão com ajuste
independente

ESPECIFICAÇÕES TÉCNICAS

Dimensões (L x A)	Tam P: 32,5 x 88 cm Tam M: 34,5 x 98 cm Tam G: 37 x 110cm
Peso Líquido	Tam P: 0,9 kg Tam M: 1,1 kg Tam G: 1,3 kg
Composição	Bota Nylon TPU - Display - LED Touch
Entrada da fonte de alimentação	127V - 220V Bivolt
Modos	5 modos de funcionamento
Pressão ajustável	30 - 250mmg
Tempo ajustável	10 ~60 min
Bateria	2.6Ah - 28.08Wh
Tempo de recarga	120 ~ 150 minutos e autonomia de até 8 horas
Tamanho do cabo	1,45 m
Timer	O motor possui tempo ajustável, de 10 em 10 minutos até 60, sendo o máximo
Itens da caixa	Par de botas; Motor; Carregador; Adaptador para ligar as duas botas (permite o uso individual), bolsa para armazenar
Medida - Caixa unitária (C x L x A)	36 x 20 x 30 cm
Garantia	12 meses



Bolsa Térmica Em Gel

Código: Tam P - 0001000366
Tam M - 0001000367



CARACTERÍSTICAS E BENEFÍCIOS



Altamente flexível



Toque super macio



Praticidade: esquenta direto no micro-ondas, de 10 em 10 segundos



Disposição em Display: facilitando a exposição



ESPECIFICAÇÕES TÉCNICAS

V05

Dimensões (C x L)	Tam P: 13 x 18 cm ; Tam M: 12,5 x 25 cm
Peso Líquido	Tam P: 0,18 kg ; Tam M: 0,320 kg
Composição	Material externo: PVC combinado com poliéster; Material interno: Gel (composição: água, glicerina, carboximetilcelulose de sódio, uréia e conservantes).
Temperatura ambiente	20 - 24°C
Requisitos de desempenho a frio	Não pode exceder 10°C após 30 minutos
Requisitos de desempenho de aquecimento	Pode chegar a 55°C e não pode ser inferior a 40°C após 30 minutos
Medida - Caixa display (C x L x A)	Tam P: 19 x 14 x 12 cm ; Tam M: 26 x 13 x 16 cm
Garantia	3 meses

Bolsa Térmica ColorGel

Código: Tam P - 0001000706 ; Tam M - 0001000707



CARACTERÍSTICAS E BENEFÍCIOS



Altamente flexível



Toque super macio



Praticidade: esquentar direto no micro-ondas, de 10 em 10 segundos



Disposição em Display: facilitando a exposição

ESPECIFICAÇÕES TÉCNICAS

V00

Dimensões (C x L)	Tam P: 13 x 18 cm ; Tam M: 12,5 x 25 cm
Peso Líquido	Tam P: 0,18 kg ; Tam M: 0,320 kg
Composição	Material externo: PVC Material interno: Gel (composição: água, glicerina, carboximetilcelulose de sódio, uréia e conservantes).
Temperatura ambiente	20 - 24°C
Requisitos de desempenho a frio	Não pode exceder 10°C após 30 minutos
Requisitos de desempenho de aquecimento	Pode chegar a 55°C e não pode ser inferior a 40°C após 30 minutos
Medida - Caixa display (C x L x A)	Tam P: 19 x 14 x 12 cm ; Tam M: 26 x 13 x 16 cm
Garantia	3 meses





Bolsa de Gelo

Alívio Flex

Código: 0001000669



CARACTERÍSTICAS E BENEFÍCIOS



2 litros de capacidade



Material resistente



Rosca de vedação segura



Produto impermeável

ESPECIFICAÇÕES TÉCNICAS

V00

Dimensões	27,94 cm - 11"
Peso Líquido	0,095 kg
Composição	Estrutura em TPU (termoplástico de poliuretano) e tampa em polipropileno.
Capacidade	2 L
Cor	Bolsa azul e tampa branca
Medida caixa master (C x L x A)	43 x 32,5 x 21,5 cm
Garantia	3 meses



Bolsa de Água Quente ThermoMed

Código: 0001000670



CARACTERÍSTICAS E BENEFÍCIOS



2 litros de capacidade



Material resistente e flexível



Tampa com antiderramamento



Auxílio no alívio de dores e lesões musculares

ESPECIFICAÇÕES TÉCNICAS

V00

Dimensões (C x L x A)	36 x 5 x 19 cm
Peso Líquido	0,320 kg
Composição	Estrutura emborracha e tampa em polipropileno.
Capacidade	2 L
Cor	Azul
Medida caixa unitária (C x L x A)	22 x 19,5 x 5 cm
Garantia	3 meses



Balança Digital Smart

Código: Cinza - 06861 ; Preta - 06862



CARACTERÍSTICAS E BENEFÍCIOS



Alta precisão



Visor de Led



Indicador de bateria baixa



Uso com pilhas padrão

ESPECIFICAÇÕES TÉCNICAS


V03

Dimensões (C x L x A)	28 x 28 x 2,5 cm
Peso Líquido	1,1 kg
Composição	Estrutura em vidro temperado, base em plástico ABS e circuito eletrônico interno.
Visor	LED oculto com indicador de carga das pilhas e indicador de erro de medição
Acionamento/desligamento	Automático
Capacidade	Mínimo de 3 kg - Máximo de 180 kg
Acuracidade	99% de precisão
Unidade de Medida	KG e LB
Alimentação	2 pilhas AAA
Aplicativo	Não
Medida caixa unitária (C x L x A)	29 x 29 x 3 cm
Garantia	12 meses



Balança Digital Bioimpedância

Código: 12383



CARACTERÍSTICAS E BENEFÍCIOS



Análise completa via Apicativo



Visor de Led



Indicador de bateria baixa



Uso com pilhas padrão

ESPECIFICAÇÕES TÉCNICAS

V03

Dimensões (C x L x A)	28 x 28 x 2,5 cm
Peso Líquido	1,15 kg
Composição	Estrutura em vidro temperado, base em plástico ABS e circuito eletrônico interno.
Visor	LED oculto com indicador de carga das pilhas e indicador de erro de medição
Acionamento/desligamento	Automático
Capacidade	Mínimo de 3 kg - Máximo de 180 kg
Acuracidade	99% de precisão
Unidade de Medida	Kg e LB
Alimentação	2 pilhas AAA
Aplicativo	Sim, compatível com Android e IOS (Apple) - com o app OKOK
Medida caixa unitária (C x L x A)	29 x 29 x 3 cm
Garantia	12 meses





Fitas Kinesiológicas KO

Código: Rainbow - 07112 ; Ocean Blue - 07113 ; Classic Sand - 07114 ; Sugar Brown - 07115 ; Midnight Black - 07116 ; Cotton Pink - 07117 ; Red Fire - 07119



Escaneie e assista o vídeo no Youtube



CARACTERÍSTICAS E BENEFÍCIOS



Aderência resistente por até 7 dias



Alta performance com 140% de elasticidade



Recuperação completa: alívio de lesões, inflamações, reforço muscular e pós-cirúrgico



Hipoalergênica

ESPECIFICAÇÕES TÉCNICAS

V01

Dimensões (C x L)	500 x 5 cm
Peso Líquido	0,083 kg
Composição	96% algodão e 4% elastano.
Cores	Rainbow, Ocean Blue, Classic Sand, Sugar Brown, Midnight Black, Cotton Pink ou Red Fire
Resistente a água	Sim
Medida - Caixa unitária (C x L x A)	7,5 x 5,5 x 7,5cm
Validade	3 anos





Tabela Técnica de Produtos

Nome Do Produto	Medidas Caixa unitária (C x L x A)	Peso Bruto	EAN(Produto)	Caixa Master(Unidade)
Aparelho de Sucção Maxmed	37 x 20,5 x 29 cm	3,8 kg	7908607300178	-
Balança de Bioimpedância	29 x 29 x 3 cm	1,3 kg	7898952570954	2
Balança Digital Smart	29 x 29 x 3 cm	1,25 kg	Preta: 7898952570787 Cinza: 7898952570770	5
Bolsa de Água Quente ThermoMed	22 x 5 x 19,5 cm	0,38 kg	7908607309706	12
Bolsa de Gelo AlivioFlex	43 x 32,5 x 21,5 cm	2,5 kg	7908607309690	20
Bolsa Térmica ColorGel	Tam P: 19 x 14 x 12 cm Tam M: 26 x 13 x 16 cm	P: 1,9 kg M: 3,35 kg	P: 7908607310054 M: 7908607310061	3 caixas c/ 10
Bolsa Térmica em Gel	Tam P: 14 x 19 x 12 cm Tam M: 26 x 13 x 16 cm	P: 1,9 kg M: 3,35 kg	P: 7908607308013 M: 7908607308020	3 caixas c/ 10
Bomba Tira Leite Elétrica	9,5 x 20,5 x 13,5 cm	0,40 kg	7898952570008	4
Bomba Tira Leite Manual	16,5 x 9 x 21 cm	-	7908607309652	6
Bota Pneumática Air Recovery	36 x 20 x 30 cm	P: 5 kg M: 5,5 kg G: 5,6 kg	7908607308662 7908607308006 7908607308037	-
Espaçador	11 x 8,5 x 16,5 cm	0,17 kg	7908607305722	6
Estetoscópio Simples	18,5 x 10 x 2,5 cm	0,100 kg	7908607308396	6
Estetoscópio Duplo	18,5 x 10 x 2,5 cm	0,106 kg	Preto: 7908607308402 Vinho: 7908607308419	6
Estetoscópio Rappaport	25 x 12,3 x 4,5 cm	0,269 kg	Azul: 7908607308440 Preto: 7908607308426 Rosa: 7908607308457 Roxo: 7908607308464 Verde: 7908607308471 Vinho: 7908607308433	6
Fita K.O.	7,5 x 5,5 x 7,5 cm	0,095 kg	Rainbow: 7908607305135 Ocean Blue: 7908607305098 Classic Sand: 7908607305104 Sugar Brown: 7908607305111 Midnight Black: 7908607305111 Cotton Pink: 7908607305050 Tattoo Sand: 7908607305265 Red Fire: 7908607305081	4
Monitor Pressão de Braço Super	13 x 10,5 x 16,5 cm	0,55 kg	7898952570848	4
Monitor Pressão de Braço Ultra Max	13 x 8,5 x 19,4 cm	0,388 kg	7908607301380	4
Monitor Pressão de Pulso Super	8,5 x 8,5 x 8,8 cm	0,2 kg	7898952570909	4
Monitor Pressão de Pulso Ultra Max	10,5 x 8,3 x 8,3 cm	0,160 kg	7908607300222	4
Nebulizador Compressor	12,5 x 10 x 16 cm	0,32 kg	7898952570930	4
Nebulizador Mesh	18,5 x 6,5 x 17 cm	0,32 kg	7908607301465	4
Oxímetro com Alarme	5 x 9,5 x 6,5 cm	0,100 kg	7898952570176	4
Oxímetro sem Alarme	7 x 5,5 x 10,5 cm	0,100 kg	7898952570169	4
Oxímetro Pediátrico	9,5 x 6 x 5 cm	0,100 kg	7898952570718	4
Termômetro Clínico Haste Fixa Azul	6 x 2 x 16 cm	0,35 kg	7908607300185	10
Termômetro Clínico Flexível	6 x 2 x 16 cm	0,03 kg	Azul: 7908607300208 Rosa: 7908607300192	10
Termômetro Infravermelho	5 x 7 x 16 cm	0,12 kg	7908607308624	4
Umificador de Ar Pop	16,5 x 16 x 26 cm	0,73 kg	7908607300109	4
Umificador de Ar Star	23 x 23x 28 cm	1,10 kg	7908607300116	4
Umificador de Ar Ultra	19 x 19 x 33,5 cm	1,10 kg	7908607300123	4
Umificador de Ar Light	20 x 17,5 x 17,5cm	0,7 kg	7908607309683	4

Tabela Técnica de Produtos



Medidas da Caixa Master	Peso Caixa Master	EAN (Caixa Master)	INMETRO	ANVISA	NCM
-	-	-	MED 1799-22-01	80795959008	9018.90.99
31 x 7 x 30,5 cm	2,70 kg	17898952570951	n/a	n/a	8423.10.00
30 x 17,5 x 31 cm	6,5 kg	17898952570784 17898952570777	n/a	n/a	8423.10.00
38 x 33 x 21 cm	5 kg	17908607309703	n/a	80795950067	3926.90.40
25 x 24 x 25 cm	3,5 kg	17908607309697	n/a	80795950066	3926.90.40
Tam P: 44 x 21,5 x 14 cm Tam M: 41 x 29 x 18 cm	P: 6,55 kg M: 10,5 kg	17908607310051 17908607310068	n/a	80795950056	3926.90.40
Tam P: 44 x 21,5 x 14 cm Tam M: 41 x 29 x 18 cm	P: 6,55 kg M: 10,5 kg	17908607308010 17908607308027	n/a	80795950056	3926.90.40
21 x 20,5 x 28 cm	2 kg	17898952570005	MED 1600-22-01	80795959005	8414.10.00
34 x 28 x 23 cm	-	17908607309659	n/a	-	8414.10.00
-	-	-	TUV 24.0372	80795950065	9019.10.00
33,5 x 19 x 18 cm	1,20 kg	17908607305781	n/a	80795950057	9019.20.20
19,5 x 16,5 x 10,5 cm	0,660 kg	17908607308393	n/a	80795950059	9018.90.99
19,5 x 16 x 10,5 cm	0,750 kg	17908607308409 17908607308416	n/a	80795950059	9018.90.99
26 x 26 x 14,7 cm	1,75 kg	17908607308447 17908607308423 17908607308454 17908607308454 17908607308478 17908607308430	n/a	80795950059	9018.90.99
15,5 x 5,5 x 15 cm	0,42 kg	17908607305132 17908607305095 17908607305101 17908607305118 17908607305071 17908607305057 17908607305262 17908607305088	n/a	80795950044	3005.10.90
27 x 22,5 x 18,5 cm	2,6 kg	17898952570845	BRA24/00530	80795959014	9018.90.69
27,5 x 18,3 x 20,3 cm	1,77 kg	17908607301387	MED 1766-22-03	80795959012	9018.90.69
10 x 18 x 18 cm	1 kg	17898952570906	BRA23/00321	80795959010	9018.90.69
22,5 x 17,5 x 9,3 cm	0,760 kg	17908607300229	MED 1766-22-04	80795959011	9018.90.69
26 x 20 x 16 cm	1,55 kg	17898952570937	TÜV 22.0679	80795959006	9019.20.20
27 x 19 x 17,5 cm	1,22 kg	17908607301462	MED 1766-22-01	80795959007	9019.20.20
19,5 x 13 x 5,4 cm	0,400 kg	17898952570173	BRA 21/00643	80795950001	9027.30.20
15,5 x 12 x 12 cm	0,470 kg	17898952570166	MED 1808-22-01	80795959009	9027.30.20
19,5x13x5,4 cm	0,465 kg	17898952570715	BRA 21/00643	80795950001	9027.30.20
17 x 9 x 12,5 cm	0,40 kg	17908607300182	MED 1766-22-02	80795959013	9025.19.90
15,5 x 9 x 13 cm	0,35 kg	17908607300205 17908607300199	MED 1766-22-02	80795959013	9025.19.90
18 x 11,5 x 16 cm	0,56 kg	17908607308621	MED 1810-22-01	80795959004	9025.19.90
35 x 35 x 28 cm	3,5 kg	17908607300106	HOUS 1638-22-01	n/a	8509.80.90
48 x 47 x 30 cm	5 kg	17908607300113	HOUS 1638-22-01	n/a	8509.80.90
40 x 40 x 36 cm	5 kg	17908607300120	HOUS 1638-22-01	n/a	8509.80.90
37x18,5x41,5 cm	3 kg	17908607309680	HOUS 2777-24-01	n/a	8509.80.90





A linha **Beauty Care** foi desenvolvida para promover momentos de bem-estar e autocuidado, aliviando as tensões geradas pela rotina do dia a dia, proporcionando relaxamento imediato aos seus usuários.

Massageador Orbital

Código: 12375 - 127V ; 12376 - 220V



Escaneie e assista o vídeo no Youtube



CARACTERÍSTICAS E BENEFÍCIOS



4 ponteiros e 1 capa protetora



Massageia, tonifica e auxilia na circulação



Auxilia no combate às celulites



Níveis de intensidade

ESPECIFICAÇÕES TÉCNICAS

V03

Dimensões (C x L x A)	16 x 11 x 18 cm
Peso Líquido	0,80 kg
Composição	ABS; Placa de circuito eletrônico e motor
Potência do motor	25W
Fonte de alimentação	AC/DC, 127v ou 220v
Tempo de uso	15 minutos, após desligamento automático
A prova d'água	Não
Ponteiras	4 ponteiros e 1 capa protetora
Intensidade	Sim
Seu uso	Ideal para massagear e tonificar, através de massagens circulares, melhorando a circulação sanguínea e também modelando o corpo. Pode ser utilizado com cremes de redução de medidas. Indicado para redução de celulite.
Medida caixa unitária (C x L x A)	25 x 11 x 17,5 cm
Garantia	12 meses



Massageador Corporal Hammer

Código: 12378 - 127V ; 12379 - 220V



CARACTERÍSTICAS E BENEFÍCIOS

 5 ponteiros diferentes

 Com sistema de amortecimento

 Auxilia no combate às celulites

 2 níveis de intensidade

ESPECIFICAÇÕES TÉCNICAS

V03

Dimensões (C x L x A)	42 x 11 x 8 cm
Peso Líquido	0,82 kg
Composição	Plástico ABS e circuito eletrônico
Potência do motor	25W
Fonte de alimentação	AC/DC, 127v ou 220v
Tempo de uso	15 minutos, após desligamento automático
A prova d'água	Não
Massageadores	5 ponteiros
Intensidade	2 níveis de intensidade
Seu uso	Ideal para o uso na lombar, pescoço, braços, pernas e nuca. Auxilia na circulação sanguínea. Indicado o uso para relaxamento ou dores musculares
Medida caixa unitária (C x L x A)	45,5 x 14,6 x 10 cm
Garantia	12 meses



Massageadora Mini Pistola

Código: 0001000052



CARACTERÍSTICAS E BENEFÍCIOS



5 ponteiros diferentes



Power Booster: Ajuste de intensidade de acordo com a pressão aplicada



Auxilia no combate às celulites



6 níveis de intensidade

ESPECIFICAÇÕES TÉCNICAS

V03

Dimensões (C x L x A)	13 x 5 x 14 cm
Peso Líquido	0,55 kg
Composição	Plástico de polipropileno
Potência do motor	30 W
Fonte de alimentação	AC/DC, bateria de até 3 horas de uso, bivolt, acompanha cabo USB
Tempo de uso	15 minutos, após desligamento automático
A prova d'água	Não
Ponteiras	5 ponteiros
Intensidade	6 níveis de intensidade com tecnologia Power Booster, que ajusta a intensidade conforme a pressão aplicada.
Seu uso	Ideal para ser usado em locais como: pescoço, ombros, braços, abdômen, lombar, coxa, panturrilha
Medida caixa unitária (C x L x A)	22 x 18,5 x 7 cm
Garantia	12 meses



Almofada Massageadora Shiatsu

Código: 12377



CARACTERÍSTICAS E BENEFÍCIOS

Uso automotivo
- Com adaptador para carro



Aquecimento que melhora a circulação

Apenas 1 botão.
Fácil de usar



Versátil, conecte na tomada e use em qualquer lugar

ESPECIFICAÇÕES TÉCNICAS

V02

Dimensões (C x L x A)	33 x 12 x 19 cm
Peso Líquido	0,094 kg
Composição	Tecido nylon e esferas polipropileno
Potência do motor	25W
Fonte de alimentação	Bivolt AC/DC e adaptador 12V automotivo para uso no acendedor do veículo
Tempo de uso	15 minutos, após desligamento automático
A prova d'água	Não
Massageadores	2 massageadores bidirecionais de 360 ° (horário e anti-horário)
Capa	Pode ser retirada e lavada
Seu uso	Ideal para o uso na lombar ou pescoço, possui uma cinta para que seja presa no banco do carro. Indicado o uso para relaxamento ou dor muscular
Medida caixa unitária (C x L x A)	33 x 11 x 19 cm
Garantia	12 meses



Massageador de Ombros Abraçamed

Código: 07065



CARACTERÍSTICAS E BENEFÍCIOS



Malha de Neoprene, material mais resistente



Sistema de aquecimento que melhora a circulação



3 níveis de intensidade



Massageadores bidirecionais

ESPECIFICAÇÕES TÉCNICAS

V01

Dimensões (C x L x A)	86 x 49 x 13,5 cm
Peso Líquido	1,2 kg
Composição	Tecido em nylon
Potência do motor	24W
Fonte de alimentação	Bivolt AC/DC e adaptador 12V automotivo para uso no acendedor do veículo
Tempo de uso	15 minutos, após desligamento automático
A prova d'água	Não
Massageadores	2 massageadores bidirecionais de 360° (horário e anti-horário), com botão de seleção.
Seu uso	Indicado o uso para relaxamento ou dor muscular.
Medida caixa unitária (C x L x A)	40 x 17 x 20 cm
Garantia	12 meses



Massageador de pés Shiatsu

Código: 12381



CARACTERÍSTICAS E BENEFÍCIOS

2 MODOS

2 modos de massagem



Inflagem garantindo mais conforto



Estimula a circulação



2 massageadores por pés



ESPECIFICAÇÕES TÉCNICAS

V01

Dimensões (C x L x A)	42 x 36 x 23 cm
Peso Líquido	3,6 kg
Composição	ABS; Placa de circuito eletrônico e motor
Potência do motor	36W
Fonte de alimentação	Bivolt AC/DC
Tempo de uso	30 minutos, após desligamento automático
A prova d'água	Não
Aquecimento	Infravermelho
Funcionamento	2 massageadores em cada pé com capa removível
Temporizador de massagem	5, 10, 15, 20, 25 e 30 min
Seu uso	Ideal para usar em momentos de relaxamento, massageia a palma do pé por completo e possui inflagem para o relaxamento dos pés
Medida caixa unitária (C x L x A)	45 x 24 x 38 cm
Garantia	12 meses

Massageador Corporal Esteira

Código: 12380



Escaneie e assista o vídeo no Youtube



CARACTERÍSTICAS E BENEFÍCIOS

3 NÍVEIS

3 níveis de intensidade



Dobrável e fácil de transportar

5 MODOS

5 modos de massagem



Sistema de aquecimento lombar

ESPECIFICAÇÕES TÉCNICAS

V02

Dimensões (C x L)	166 x 58 cm
Espessura	~ 5 cm
Peso Líquido	1,5 kg
Composição	Poliéster e espuma
Potência do motor	20W
Fonte de alimentação	Bivolt AC/DC - 127 ou 220V. Tensão de saída do adaptador 12v
Tempo de uso	15 minutos, após desligamento automático
A prova d'água	Não
Massageadores	10 massageadores vibratórios.
Intensidade	3 níveis de intensidade e 5 modos, com opção de aquecimento na lombar
Seu uso	Indicado o uso para relaxamento ou dor muscular
Medida caixa unitária (C x L x A)	57 x 16 x 43 cm
Garantia	12 meses



Maca Maleta

Código: 0001000404



CARACTERÍSTICAS E BENEFÍCIOS



Suporta até 150kg



Orifício interno na cabeceira



Com capa protetora



Dobrável, portátil e móvel

ESPECIFICAÇÕES TÉCNICAS

V04

Dimensões (C x L x A) Mín e Máx	Mín: 192,5 x 73,5 x 62,5 cm Máx: 192,5 x 73,5 x 83,7 cm
Dimensões dobrada (C x L x A)	95,5 x 74 x 18 cm
Peso Líquido	14 kg
Composição	Estrutura metálica em alumínio, base de MDF, espuma D28 e capa em couro.
Possui rodas para transporte	Sim
Medida caixa unitária (C x L x A)	97,5x20,5x78cm
Garantia	3 meses





Tabela Técnica de Produtos

Nome Do Produto	Medidas Caixa unitária (C x L x A)	Peso Bruto	EAN(Produto)	Caixa Master(Unidade)
Almofada Massageadora	33 x 11 x 19 cm	1,1 kg	7898952570978	3
Esteira Massageadora	57 x 16 x 43 cm	2 kg	7898952570985	2
Massageador Orbital	25 x 11 x 17,5 cm	1 kg	127v. 7908607300048 220v. 7908607300055	4
Massageador Hammer	45,5 x 14,6 x 10 cm	1 kg	127v. 7908607300024 220v. 7898952570992	4
Massageador de Pés Shiatsu	45 x 24 x 38 cm	4 kg	7908607300079	2
Massageador de Ombros Abraçamed	40 x 17 x 20 cm	1,45 kg	7908607301557	2
Pistola Massageadora Mini	22 x 18,5 x 7 cm	0,7 kg	7908607305746	2
Maca Maleta	97,5 x 20,5 x 78cm	15,5 kg	7908607308389	-

Tabela Técnica de Produtos

Medidas da Caixa Master	Peso Caixa Master	EAN (Caixa Master)	INMETRO	ANVISA	NCM
35 x 35 x 22,5 cm	3,65 kg	17898952570975	n/a	n/a	9019.10.00
58,5 x 34,5 x 46,5 cm	5 kg	17898952570982	n/a	n/a	9019.10.00
37 x 27 x 24,5 cm	4,3 kg	17908607300045 17908607300052	n/a	n/a	9019.10.00
46,5 x 22 x 31 cm	4,5 kg	127: 17908607300021 17898952570999	n/a	n/a	9019.10.00
51 x 46 x 41,5 cm	9,5 kg	17908607300076	n/a	n/a	9019.10.00
42 x 37 x 22 cm	3,45 kg	17908607301554	n/a	n/a	9019.10.00
24 x 15,5 x 20,5 cm	1,5 kg	17908607305743	n/a	n/a	9019.10.00
-	-	-	n/a	n/a	9402.90.90









Ponteira 13mm

Código: 06396

COMPATÍVEL COM:

BENGALA

D9



Ponteira 28mm

Código: 06584

COMPATÍVEL COM:

BANQUETA DE BANHO

D1

D2

D3



Ponteira 19mm

Código: 05397

COMPATÍVEL COM:

BENGALA / MULETA

D6

D8



Ponteira 19mm Articulada

Código: 07069

COMPATÍVEL COM:

BENGALA / MULETA

D6



Cinto Torácico

Código: 000100091

COMPATÍVEL COM:

CADEIRA DE RODAS /
MOTORIZADA

D100

D400

D600

D800

D900

D1000




Cinto Spacemed

Código: 0001000595

COMPATÍVEL COM:

CADEIRA DE RODAS /
MOTORIZADA

SPACEMED



Apoio de Pés com Elevação

Código: 05631

COMPATÍVEL COM:

CADEIRA DE RODAS /
MOTORIZADA

D400



Apoio de Pés com Elevação

Código: 06958

COMPATÍVEL COM:

CADEIRA DE RODAS /
MOTORIZADA

D600





Apoio de Cabeça

Código: 0001000087

COMPATÍVEL COM:

CADEIRA DE RODAS /
MOTORIZADA

D100	D400	D600	D800
D900			



Apoio Anti-tombo

Código: 0001000088

COMPATÍVEL COM:

CADEIRA DE RODAS/
MOTORIZADA

D400	D500	D600
------	------	------



Cesto Guincho P/G

Código: 06397 / 06399

COMPATÍVEL COM:

GUINCHO HIDRÁULICO

D500



Comadre Expansível

Código: 06869

COMPATÍVEL COM:

CADEIRA DE BANHO

D30	D40	D45	D50
D55	D60	D65	D70



Colchão Air Plus Avulso

Código: 05518

COMPATÍVEL COM:

CAMA HOSPITALAR

DX2	DX3
-----	-----



Colchão Air Tube Avulso

Código: 06896

COMPATÍVEL COM:

CAMA HOSPITALAR

DX2	DX3
-----	-----

Tabela de Peças e Acessórios

Nome da peça	Código	Compatível com	Nome da peça	Código	Compatível com
Almofada Air Cushion	07062	-	Roda Traseira Andador D12	06301	Andador D12
Cinto De Segurança Torácico	0001000091	Acessório Para Cadeiras De Rodas	Cesto Do Andador D12	06308	Andador D12
Cinto De Seg. P/ Cad. De Rodas Nacional	0001000134	Acessório Para Cadeiras De Rodas	Manopla Esquerda Andador D12	06458	Andador D12
Cinto De Seg. Pélvico Nacional	0001000455	Acessório Para Cadeiras De Rodas	Manopla Direita Andador D12	06459	Andador D12
Cinto Abdominal P/Cad De Rodas Nacional	0001000456	Acessório Para Cadeiras De Rodas	Roda Dianteira Com Garfo Andador D12	07008	Andador D12
Cinto Pélvico Em Y P/ Cad. De Rodas Nac.	0001000457	Acessório Para Cadeiras De Rodas	Estrutura Principal Do Andador D12 - Sap	0001000164	Andador D12
Fonte De Alimentação Almof. Massageadora	07083	Almofada Massageadora Shiatsu	Roda Com Garfo D12 Skd	0001000322	Andador D12
Esfera Massageadora Para Almofada	0001000511	Almofada Massageadora Shiatsu	Manopla Esquerda Com Roda D12 Skd	0001000323	Andador D12
Fonte Nacional Conv. 12vdc 3a Chaveado	0001000513	Almofada Massageadora Shiatsu	Manopla Direita Com Roda D12 Skd	0001000324	Andador D12
Estrutura Principal D11	0001000294	Andador 3 Rodas D11	Estrutura D12 Skd	0001000325	Andador D12
Manopla Direita Com Roda Andador D11	0001000296	Andador 3 Rodas D11	Assento Andador D12	0001000487	Andador D12
Manopla Esquerda Com Roda Andador D11	0001000297	Andador 3 Rodas D11	Barra Encosto Em Aço Com Espuma-D12 Skd	0001000509	Andador D12
Bolsa Andador D11	0001000298	Andador 3 Rodas D11	Manopla Braco Freio Esquerdo D14	06820	Andador D14
Garfo Dianteiro Andador D11	0001000299	Andador 3 Rodas D11	Manopla Braco Freio Direito D14	06821	Andador D14
Roda Andador D11	0001000300	Andador 3 Rodas D11	Garfo Andador D14	06823	Andador D14
Assento Do Andador D15	06987	Andador Cadeira D15	Assento Andador D14	06828	Andador D14
Manopla Do Freio Direito Andador D15	06989	Andador Cadeira D15	Estrutura Principal Andador D14	06943	Andador D14
Manopla Do Freio Esquerdo Andador D15	06990	Andador Cadeira D15	Tecido Do Encosto D14	06944	Andador D14
Apoio De Pes Andador D15	06991	Andador Cadeira D15	Roda Traseira Andador D14 D15	06815	Andador D14 Andador Cadeira D15
Tecido Do Encosto Andador D15	06992	Andador Cadeira D15	Roda Dianteira Andador D14 D15	06816	Andador D14 Andador Cadeira D15
Estrutura Principal Andador D15	06993	Andador Cadeira D15	Porta Bengala D14 D15	06817	Andador D14 Andador Cadeira D15
Garfo Andador D15	0001000136	Andador Cadeira D15	Bolsa Andador D14 D15	06826	Andador D14 Andador Cadeira D15
Tubo De Regulagem Inferior Andador D10 N	0001000093	Andador D10	Manguera Do Paciente Maxmed	07085	Aspirador De Secreção Maxmed
Perna Andador D10 Pop	0001000302	Andador D10 Pop Dellamed 3xl	Filtro Para Aparelho De Sucção Maxmed	07087	Aspirador De Secreção Maxmed
Manopla Andador D10 Pop	0001000303	Andador D10 Pop Dellamed 3xl	Sonda Redutora Maxmed	07088	Aspirador De Secreção Maxmed
Estrutura Principal Andador D10 Dop	0001000304	Andador D10 Pop Dellamed 3xl	Reservatório 1000ml Maxmed	07089	Aspirador De Secreção Maxmed
Barra Conexão D10	0001000316	Andador D10 Pop Dellamed 3xl	Silicone De Vedação Maxmed	0001000341	Aspirador De Secreção Maxmed
Barra Conexão D10 - Sap	0001000575	Andador D10 Pop Dellamed 3xl	Fusível Maxmed	0001000356	Aspirador De Secreção Maxmed
Estrutura De Alumínio Andador D10 - Sap	0001000576	Andador D10 Pop Dellamed 3xl	Assento D3	06188	Banqueta D3 Com Encosto E Braco
Barra Dupla Frontal Andador D10 - Sap	0001000577	Andador D10 Pop Dellamed 3xl	Perna Superior D3	06189	Banqueta D3 Com Encosto E Braco
Barra Fr. C/Acionamento De Fecha Ad. D10	0001000578	Andador D10 Pop Dellamed 3xl	Braço D3	06195	Banqueta D3 Com Encosto E Braco
Estrutura Frontal Andador D10 Pop 3xl	0001000656	Andador D10 Pop Dellamed 3xl	Tubo De Encosto D3	06960	Banqueta D3 Com Encosto E Braco
Barra Do Encosto Andador D12	06299	Andador D12	Perna Inferior D3	06961	Banqueta D3 Com Encosto E Braco
Roda Com Garfo Andador D12	06300	Andador D12			



Tabela de Peças e Acessórios

Nome da peça	Código	Compatível com
Pé D3	06970	Banqueta D3 Com Encosto E Braco
Braco Direito Banqueta D3	0001000095	Banqueta D3 Com Encosto E Braco
Pé Banqueta D3	0001000153	Banqueta D3 Com Encosto E Braco
Tubo De Encosto Banqueta D3	0001000155	Banqueta D3 Com Encosto E Braco
Braço Esquerdo Banqueta D3	0001000156	Banqueta D3 Com Encosto E Braco
Assento Banqueta D3	0001000158	Banqueta D3 Com Encosto E Braco
Perna Inferior D1 D2	06177	Banqueta De Higienização D1 Banqueta De Higienização D2 Com Encosto
Kit De Montagem Banqueta D1 D2	06180	Banqueta De Higienização D1 Banqueta De Higienização D2 Com Encosto
Perna Superior D1 D2	06182	Banqueta De Higienização D1 Banqueta De Higienização D2 Com Encosto
Pé D1 D2	06583	Banqueta De Higienização D1 Banqueta De Higienização D2 Com Encosto
Perna Superior Banqueta D1 D2	0001000161	Banqueta De Higienização D1 Banqueta De Higienização D2 Com Encosto
Assento Banqueta D1 D2 - Sap	0001000162	Banqueta De Higienização D1 Banqueta De Higienização D2 Com Encosto
Perna Inferior Banqueta D1 D2	0001000163	Banqueta De Higienização D1 Banqueta De Higienização D2 Com Encosto
Ponteira Banqueta	06584	Banqueta De Higienização D1 Banqueta De Higienização D2 Com Encosto Banqueta D3 Com Encosto E Braco
Tubo Do Encosto D2	06585	Banqueta De Higienização D2 Com Encosto
Encosto D2 D3	06186	Banqueta De Higienização D2 Com Encosto Banqueta D3 Com Encosto E Braco
Kit De Montagem D2 D3	06192	Banqueta De Higienização D2 Com Encosto Banqueta D3 Com Encosto E Braco
Encosto D2 D3 N	0001000094	Banqueta De Higienização D2 Com Encosto Banqueta D3 Com Encosto E Braco
Encosto Banqueta D2 D3	0001000160	Banqueta De Higienização D2 Com Encosto Banqueta D3 Com Encosto E Braco
Pé Ajustável Bengala D9	06587	Bengala 4 Pontas D9
Estrutura Bengala D9	06588	Bengala 4 Pontas D9
Estrutura Bengala D8	06137	Bengala Bastão Tipo T D8
Pé Ajustável Bengala D8	06138	Bengala Bastão Tipo T D8
Diafragma Da Btl	06983	Bomba Tira Leite Elétrica Portátil
Almofada Para Btl	06984	Bomba Tira Leite Elétrica Portátil
Válvula Para Btl	06985	Bomba Tira Leite Elétrica Portátil
Bico De Mamadeira Para Btl	06986	Bomba Tira Leite Elétrica Portátil
Bota Pneumática Air Recovery Avulsa G	0001000468	Bota Pneumática Air Recovery Tamanho G
Bota Pneumática Air Recovery Avulsa M	0001000467	Bota Pneumática Air Recovery Tamanho M

Nome da peça	Código	Compatível com
Bota Pneumática Air Recovery Avulsa P	0001000466	Bota Pneumática Air Recovery Tamanho P
Assento C/ Meio Vazio D50 V Z C/ Encaixe	05621	Cadeira De Banho D50
Assento Com Meio Vazio D60 Com Encaixe	05619	Cadeira De Banho D60
Apoio De Braco Cinza D30	06873	Cadeira De Higienização D30
Kit De Montagem D30 J Y	06874	Cadeira De Higienização D30
Apoio De Pés D30	06875	Cadeira De Higienização D30
Estrutura Do Assento D30	06876	Cadeira De Higienização D30
Estrutura Do Encosto D30	06877	Cadeira De Higienização D30
Apoio De Pés D30v	0001000137	Cadeira De Higienização D30
Estrutura Do Assento D30v	0001000138	Cadeira De Higienização D30
Estrutura Do Encosto D30v	0001000139	Cadeira De Higienização D30
Estrutura Lateral Direita D30	0001000258	Cadeira De Higienização D30
Estrutura Lateral Esquerda D30	0001000259	Cadeira De Higienização D30
Estrutura Superior D30	0001000260	Cadeira De Higienização D30
Estrutura Principal D40 V Z	06140	Cadeira De Higienização D40
Estrutura Do Assento D40 V	06141	Cadeira De Higienização D40
Estrutura Do Encosto D40v	06146	Cadeira De Higienização D40
Tecido Do Encosto D40	06147	Cadeira De Higienização D40
Apoio Para Braco Cinza D40 Jz	06148	Cadeira De Higienização D40
Apoio Para Pás D40 Vz	06149	Cadeira De Higienização D40
Kit Montagem D40	06697	Cadeira De Higienização D40
Estrutura Principal D30	06878	Cadeira De Higienização D40
Estrutura Do Encosto D40z	06895	Cadeira De Higienização D40
Estrutura Lateral Direita D40	0001000255	Cadeira De Higienização D40
Estrutura Lateral Esquerda D40	0001000256	Cadeira De Higienização D40
Estrutura Superior D40	0001000257	Cadeira De Higienização D40
Apoio De Pés D40 Pino Click	0001000338	Cadeira De Higienização D40
Estrutura Braço Escamoteável D40	0001000594	Cadeira De Higienização D40
Assento D40jvz D30j	06143	Cadeira De Higienização D40 Cadeira De Higienização D30
Rodizio Metal Azul S/ Freio D30 D40 V	07048	Cadeira De Higienização D40 Cadeira De Higienização D30
Terminal Do Encaixe Do Assento D30d40d50	06170	Cadeira De Higienização D40 Cadeira De Higienização D30 Cadeira De Higienização D50 Aço
Estrutura Principal D45	06959	Cadeira De Higienização D45
Estrutura Com Encosto D45	06963	Cadeira De Higienização D45
Estrutura Do Assento D45	06964	Cadeira De Higienização D45
Assento Com Meio Retrátil D45	06965	Cadeira De Higienização D45
Kit De Montagem D45	06966	Cadeira De Higienização D45



Tabela de Peças e Acessórios

Nome da peça	Código	Compatível com	Nome da peça	Código	Compatível com
Comadre D45	06967	Cadeira De Higienização D45	Suporte Para Descanso De Pes D60	06166	Cadeira De Higienização D60 Em Alumínio
Apoio Para Braco D45	06968	Cadeira De Higienização D45	Encosto D60	06168	Cadeira De Higienização D60 Em Alumínio
Apoio Para Pes D45	06969	Cadeira De Higienização D45	Estrutura Descanso Braco Direito D60	06171	Cadeira De Higienização D60 Em Alumínio
Encosto D45	07092	Cadeira De Higienização D45	Estrutura Descanso Braco Esquerdo D60	06172	Cadeira De Higienização D60 Em Alumínio
Eixo Do Rodízio D45	07108	Cadeira De Higienização D45	Estrutura Lateral D60	06174	Cadeira De Higienização D60 Em Alumínio
Rodizio Cinza D45 Z D50 Z	06976	Cadeira De Higienização D45 Cadeira De Higienização D50 Aço	Rodizio Plastico 3" Com Bucha Para D60	06604	Cadeira De Higienização D60 Em Alumínio
Suporte Do Apoio De Pés D45 D50 C/ Click	07070	Cadeira De Higienização D45 Cadeira De Higienização D50 Aço	Ponteira Apoio De Pes D60	07003	Cadeira De Higienização D60 Em Alumínio
Kit Montagem D50	05992	Cadeira De Higienização D50 Aço	Rodizio Branco Com Bucha D60 V	07047	Cadeira De Higienização D60 Em Alumínio
Apoio De Pés D50 V	06151	Cadeira De Higienização D50 Aço	Rodizio Cinza D60z	0001000129	Cadeira De Higienização D60 Em Alumínio
Estrutura Do Encosto D50	06152	Cadeira De Higienização D50 Aço	Suporte Apoio De Pés Articulado D60 Z	0001000342	Cadeira De Higienização D60 Em Alumínio
Estrutura Principal D50 V	06153	Cadeira De Higienização D50 Aço	Suporte Apoio De Pés Articulado D60 V	0001000344	Cadeira De Higienização D60 Em Alumínio
Encosto De Couro D50	06154	Cadeira De Higienização D50 Aço	Estrutura Do Encosto D65 Z	0001000495	Cadeira De Higienização D65
Assento Em Couro D50	06155	Cadeira De Higienização D50 Aço	Peseira Lado Direito D65 Z	0001000497	Cadeira De Higienização D65
Comadre D50	06156	Cadeira De Higienização D50 Aço	Peseira Lado Esquerdo D65 Z	0001000498	Cadeira De Higienização D65
Apoio De Pes D50 Z	06978	Cadeira De Higienização D50 Aço	Roda Dianteira D65 Z	0001000499	Cadeira De Higienização D65
Estrutura Principal D50 Z	06980	Cadeira De Higienização D50 Aço	Apoio De Pés Direito D65	0001000501	Cadeira De Higienização D65
Rodizio Branco Com Bucha D50v	07064	Cadeira De Higienização D50 Aço	Apoio De Pés Esquerdo D65 Z	0001000502	Cadeira De Higienização D65
Apoio De Pés D50 Z - Sap	0001000147	Cadeira De Higienização D50 Aço	Roda Traseira Com Aro De Propulsão D65 Z	0001000504	Cadeira De Higienização D65
Estrutura Do Encosto D50 Z	0001000333	Cadeira De Higienização D50 Aço	Comadre D65 Z	0001000505	Cadeira De Higienização D65
Assento Completo Com Meio Vazio D50	0001000355	Cadeira De Higienização D50 Aço	Barra Frontal D65	0001000655	Cadeira De Higienização D65
Rodizio Plástico 3" Com Bucha D45 D50 V	06605	Cadeira De Higienização D50 Aço Cadeira De Higienização D45	Estrutura Principal Dobrável D65 D60 Z	0001000496	Cadeira De Higienização D65 Cadeira De Higienização D60 Em Alumínio
Apoio Braco Azul D50 D60 V	06160	Cadeira De Higienização D50 Aço Cadeira De Higienização D60 Em Alumínio	Barra Do Assento D65 D60 Z	0001000500	Cadeira De Higienização D65 Cadeira De Higienização D60 Em Alumínio
Estrutura Principal D55	0001000604	Cadeira De Higienização D55 Em Alumínio	Comadre D70	0001000622	Cadeira De Higienização D70
Assento D55	0001000605	Cadeira De Higienização D55 Em Alumínio	Kit Montagem D70	0001000623	Cadeira De Higienização D70
Comadre Retrátil D55	0001000606	Cadeira De Higienização D55 Em Alumínio	Assento D70	0001000624	Cadeira De Higienização D70
Kit De Conexão Apoio De Braço D55	0001000607	Cadeira De Higienização D55 Em Alumínio	Rodízio Dianteiro D70	0001000625	Cadeira De Higienização D70
Apoio De Pés D55	0001000608	Cadeira De Higienização D55 Em Alumínio	Estrutura Lateral Esquerda D70	0001000626	Cadeira De Higienização D70
Tela Encosto D55	0001000609	Cadeira De Higienização D55 Em Alumínio	Estrutura Lateral Direita D70	0001000627	Cadeira De Higienização D70
Rodízio Plástico D55	0001000610	Cadeira De Higienização D55 Em Alumínio	Encosto Completo D70	0001000628	Cadeira De Higienização D70
Kit Montagem D55	0001000611	Cadeira De Higienização D55 Em Alumínio	Apoio De Pés Em Alumínio D70	0001000629	Cadeira De Higienização D70
Kit Montagem D60	05991	Cadeira De Higienização D60 Em Alumínio	Encosto Pu D70	0001000631	Cadeira De Higienização D70
Apoio Para Pés D60	06161	Cadeira De Higienização D60 Em Alumínio	Roda Traseira D70	0001000675	Cadeira De Higienização D70
Estrutura Do Encosto D60	06162	Cadeira De Higienização D60 Em Alumínio	Assento D100 I	06406	Cadeira De Rodas D100
			Braco Direito D400	06558	Cadeira De Rodas D100
			Pedal Lado Direito D100 I	07011	Cadeira De Rodas D100
			Pedal Lado Esquerdo D100 I	07012	Cadeira De Rodas D100
			Freio Direito Preto D100 I	07013	Cadeira De Rodas D100
			Freio Esquerdo Preto D100 I	07014	Cadeira De Rodas D100



Tabela de Peças e Acessórios

Nome da peça	Código	Compatível com
Roda Traseira Compt. Pneu Rígido D100 I	07015	Cadeira De Rodas D100
Painel Lateral D100 I	07016	Cadeira De Rodas D100
Pedal Ambidestro D100 I	07017	Cadeira De Rodas D100
Encosto Removível D100 I	0001000148	Cadeira De Rodas D100
Perna Lado Esquerdo D100	0001000234	Cadeira De Rodas D100
Perna Lado Direito D100	0001000235	Cadeira De Rodas D100
Faixa De Panturrilha M D100 D400	06419	Cadeira De Rodas D100 I Cadeira De Rodas D400
Garfo Dianteiro D100 D400 I	07010	Cadeira De Rodas D100 I Cadeira De Rodas D400
Roda Dianteira D100 I	06569	Cadeira De Rodas D100 I Cadeira De Rodas D400 I Cadeira De Rodas D500
Apoio De Braco D100 D400 D500 I	07009	Cadeira De Rodas D100 I Cadeira De Rodas D400 I Cadeira De Rodas D500
Roda Dianteira D400	05887	Cadeira De Rodas D400
Encosto Rebatível T40 D400 I	06505	Cadeira De Rodas D400
Encosto Rebatível T44 D400 I	06506	Cadeira De Rodas D400
Encosto Rebatível T46 D400 I	06507	Cadeira De Rodas D400
Quick Release D400 I	06509	Cadeira De Rodas D400
Assento T40 D400 I	06539	Cadeira De Rodas D400
Assento T44 D400 I	06540	Cadeira De Rodas D400
Assento T46 D400 I	06541	Cadeira De Rodas D400
Assento T48 D400 I	06542	Cadeira De Rodas D400
Quick Release D600	06552	Cadeira De Rodas D400
Almofada T48 D400 D600 I	06557	Cadeira De Rodas D400
Braco Direito D400 I	07018	Cadeira De Rodas D400
Braco Esquerdo D400 I	07019	Cadeira De Rodas D400
Peseira Lado Direito D400 I	07020	Cadeira De Rodas D400
Peseira Lado Esquerdo D400 I	07021	Cadeira De Rodas D400
Pedal Ambidestro D400 I	07022	Cadeira De Rodas D400
Freio Lado Direito D400 I	07023	Cadeira De Rodas D400
Freio Lado Esquerdo D400 I	07024	Cadeira De Rodas D400
Tip Assist Retangular D400 I	07026	Cadeira De Rodas D400
Encaixe Plastico Braco/ Encosto D400	07027	Cadeira De Rodas D400
Encaixe Lado Esq. Cadeira X Braco D400 I	07029	Cadeira De Rodas D400
Encaixe Lado Dir. Cadeira X Braco D400 I	07030	Cadeira De Rodas D400
Roda Traseira Compt. Pneu Rígido D400 I	07031	Cadeira De Rodas D400
Painel Lateral Direito D400 I	07032	Cadeira De Rodas D400
Painel Lateral Esquerdo D400 I	07033	Cadeira De Rodas D400
Estrutura Lateral Do Encosto D400 I	07034	Cadeira De Rodas D400
Roda Completa Com Aro Pneu Inflável D400	0001000445	Cadeira De Rodas D400

Nome da peça	Código	Compatível com
Anti Tombo D400 D500	0001000088	Cadeira De Rodas D400 I Cadeira De Rodas D500
Cinto De Segurança D400 D900 D1000	06110	Cadeira De Rodas D400 I Cadeira Motorizada D900 I D1000
Almofada T40 D400 D600 I	05878	Cadeira De Rodas D400 I D600
Almofada T44 D400 D600 I	05879	Cadeira De Rodas D400 I D600
Almofada T46 D400 D600 I	05880	Cadeira De Rodas D400 I D600
Roda Dianteira D500	06907	Cadeira De Rodas D500
Roda Traseira Com Aro E Pneu Rig. D500	06908	Cadeira De Rodas D500
Garfo Dianteiro D500 I	06909	Cadeira De Rodas D500
Braco Direito D500	06910	Cadeira De Rodas D500
Braco Esquerdo D500	06911	Cadeira De Rodas D500
Assento T60 D500	06912	Cadeira De Rodas D500
Almofada T60 D500	06913	Cadeira De Rodas D500
Encosto T60 D500	06914	Cadeira De Rodas D500
Faixa De Panturrilha G D500	06915	Cadeira De Rodas D500
Painel Lateral D500	06916	Cadeira De Rodas D500
Peseira Lado Direito D500	06917	Cadeira De Rodas D500
Peseira Lado Esquerdo D500	06918	Cadeira De Rodas D500
Pedal D500	06919	Cadeira De Rodas D500
Cinto De Segurança G D500	06921	Cadeira De Rodas D500
Freio Lado Direito D500 I	0001000269	Cadeira De Rodas D500
Freio Lado Esquerdo D500 I	0001000270	Cadeira De Rodas D500
Garfo Dianteiro D600	06530	Cadeira De Rodas D600
Roda Tras. Comp. E Pneu Rig. D600	06531	Cadeira De Rodas D600
Pedal Lado Direito D600	06532	Cadeira De Rodas D600
Pedal Lado Esquerdo D600	06533	Cadeira De Rodas D600
Freio Lado Direito D600	06534	Cadeira De Rodas D600
Peseira Ambidestra D600 I	06535	Cadeira De Rodas D600
Apoio De Braco Lado Direito D600	06537	Cadeira De Rodas D600
Apoio De Braco Lado Esquerdo D600	06538	Cadeira De Rodas D600
Encosto T40 D600	06543	Cadeira De Rodas D600
Encosto T44 D600	06544	Cadeira De Rodas D600
Encosto T46 D600	06545	Cadeira De Rodas D600
Encosto T48 D600	06546	Cadeira De Rodas D600
Braço Direito D600	06547	Cadeira De Rodas D600
Braço Esquerdo D600	06548	Cadeira De Rodas D600
Aro De Propulsão Em Alumínio D600	06549	Cadeira De Rodas D600
Roda Dianteira D600	06550	Cadeira De Rodas D600
Manopla D600	06551	Cadeira De Rodas D600
Encosto T48 Para D400	06556	Cadeira De Rodas D600
Manopla D100 D400 D500 I	06570	Cadeira De Rodas D600



Tabela de Peças e Acessórios

Nome da peça	Código	Compatível com
Anti Tombo D600	0001000089	Cadeira De Rodas D600
Freio Lado Esquerdo D600	0001000097	Cadeira De Rodas D600
Assento T40 - D600	0001000399	Cadeira De Rodas D600
Assento T44 - D600	0001000400	Cadeira De Rodas D600
Assento T46 - D600	0001000401	Cadeira De Rodas D600
Assento T48 - D600	0001000403	Cadeira De Rodas D600
Roda Completa Com Aro Pneu Inflável D600	0001000446	Cadeira De Rodas D600
Roda Traseira S/ Aro Com Pneu Ríg. D600	06593	Cadeira De Rodas D600
Tube Regl. Peseira-Pedal D600 D900 D1000	06609	Cadeira De Rodas D600 Cadeira Motorizada D900 D1000
Assento T40 - D700	0001000370	Cadeira De Rodas Reclinável D700
Assento T44 - D700	0001000371	Cadeira De Rodas Reclinável D700
Assento T48 - D700	0001000372	Cadeira De Rodas Reclinável D700
Almofada Do Assento T40 - D700	0001000373	Cadeira De Rodas Reclinável D700
Almofada Do Assento T44 - D700	0001000374	Cadeira De Rodas Reclinável D700
Almofada Do Assento T48 - D700	0001000375	Cadeira De Rodas Reclinável D700
Tecido Do Encosto T40 - D700	0001000376	Cadeira De Rodas Reclinável D700
Tecido Do Encosto T44 - D700	0001000377	Cadeira De Rodas Reclinável D700
Tecido Do Encosto T48 - D700	0001000378	Cadeira De Rodas Reclinável D700
Apoio De Braco Lado Direito - D700	0001000379	Cadeira De Rodas Reclinável D700
Apoio De Braco Lado Esquerdo - D700	0001000380	Cadeira De Rodas Reclinável D700
Painel Lateral - D700	0001000381	Cadeira De Rodas Reclinável D700
Braco Direito - D700	0001000382	Cadeira De Rodas Reclinável D700
Braco Esquerdo - D700	0001000383	Cadeira De Rodas Reclinável D700
Roda Dianteira Com Rolamento - D700	0001000384	Cadeira De Rodas Reclinável D700
Garfo Dianteiro Com Eixos - D700	0001000385	Cadeira De Rodas Reclinável D700
Manopla - D700	0001000386	Cadeira De Rodas Reclinável D700
Perna Completa Lado Direito - D700	0001000387	Cadeira De Rodas Reclinável D700
Perna Completa Lado Esquerdo - D700	0001000388	Cadeira De Rodas Reclinável D700
Encaixe Plastico Da Peseira - D700	0001000389	Cadeira De Rodas Reclinável D700
Roda Traseira Completa Com Aro - D700	0001000390	Cadeira De Rodas Reclinável D700
Quick Release - D700	0001000391	Cadeira De Rodas Reclinável D700
Freio Lado Esquerdo - D700	0001000392	Cadeira De Rodas Reclinável D700
Freio Lado Direito - D700	0001000393	Cadeira De Rodas Reclinável D700
Pedal Lado Direito - D700	0001000394	Cadeira De Rodas Reclinável D700
Pedal Lado Direito - D700	0001000395	Cadeira De Rodas Reclinável D700

Nome da peça	Código	Compatível com
Apoio De Cabeça Completo - D700	0001000396	Cadeira De Rodas Reclinável D700
Anti-Tombo D700 Unitário	0001000740	Cadeira De Rodas Reclinável D700
Par De Barras De Sustentação D80	07044	Cadeira De Transferência D80
Par De Encosto Cadeira Transferência D80	07045	Cadeira De Transferência D80
Conjunto Pistão De Elevação D80	07046	Cadeira De Transferência D80
Estrutura Do Suporte D80	07078	Cadeira De Transferência D80
Base Inferior D80	07079	Cadeira De Transferência D80
Assento Ajustável Esquerdo D80	07080	Cadeira De Transferência D80
Assento Ajustável Direito D80	07081	Cadeira De Transferência D80
Pedal De Apoio Direito D80	07082	Cadeira De Transferência D80
Carregador De Bateria D80	07084	Cadeira De Transferência D80
Manopla De Elevação D80	07091	Cadeira De Transferência D80
Bateria D80	07094	Cadeira De Transferência D80
Rodizio Dianteiro D80	0001000114	Cadeira De Transferência D80
Rodizio Traseiro D80	0001000115	Cadeira De Transferência D80
Pedal De Apoio Esquerdo D80	0001000116	Cadeira De Transferência D80
Kit De Montagem D80	0001000352	Cadeira De Transferência D80
Apoio De Braco D90	0001000240	Cadeira De Transporte D90
Espuma Apoio De Braço D90	0001000241	Cadeira De Transporte D90
Garfo Com Rosca D90	0001000242	Cadeira De Transporte D90
Kit Manipulo D90	0001000243	Cadeira De Transporte D90
Manopla D90	0001000244	Cadeira De Transporte D90
Roda Dianteira D90	0001000246	Cadeira De Transporte D90
Roda Pu 10" Com Rolamento Em Aço D90	0001000247	Cadeira De Transporte D90
Suporte Direito Para Apoio De Braço D90	0001000248	Cadeira De Transporte D90
Suporte Esquerdo Para Apoio De Braço D90	0001000249	Cadeira De Transporte D90
Assento Em Nylon Com Reforço D90	0001000250	Cadeira De Transporte D90
Trava De Segurança D90	0001000252	Cadeira De Transporte D90
Garfo Da Roda Dianteira Com Eixo D1000	05599	Cadeira Motorizada D1000
Carregador De Baterias D1000	05612	Cadeira Motorizada D1000
Motor Elétrico 340w Lado Direito D1000	06527	Cadeira Motorizada D1000
Motor Elétrico 340w Lado Esquerdo D1000	06528	Cadeira Motorizada D1000
Encosto D1000	06529	Cadeira Motorizada D1000
Peseira D1000	07006	Cadeira Motorizada D1000
Motor Elétrico 340w D1000	0001000060	Cadeira Motorizada D1000



Tabela de Peças e Acessórios

Nome da peça	Código	Compatível com
Garfo Dianteiro Com Eixo Nova D1000	0001000142	Cadeira Motorizada D1000
Nova Roda Traseira D1000 14" Pneu Rig.	0001000265	Cadeira Motorizada D1000
Roda Dianteira Completa - Nova D1000	0001000357	Cadeira Motorizada D1000
Anti-Tombo Completo D800	0001000166	Cadeira Motorizada D800
Apoio De Braco Direito D800	0001000167	Cadeira Motorizada D800
Apoio De Braco Esquerdo D800	0001000168	Cadeira Motorizada D800
Bateria Completa Vrla 20ah D800	0001000181	Cadeira Motorizada D800
Controlador - Joystick Completo D800	0001000182	Cadeira Motorizada D800
Motor Elétrico - Direito Completo D800	0001000183	Cadeira Motorizada D800
Motor Elétrico - Esquerdo Completo D800	0001000185	Cadeira Motorizada D800
Roda Frontal D800	0001000186	Cadeira Motorizada D800
Roda Traseira D800	0001000187	Cadeira Motorizada D800
Peseira Lado Direito D800	0001000201	Cadeira Motorizada D800
Peseira Lado Esquerdo D800	0001000202	Cadeira Motorizada D800
Pedal Lado Direito D800	0001000203	Cadeira Motorizada D800
Pedal Lado Esquerdo D800	0001000204	Cadeira Motorizada D800
Carregador De Baterias D800	0001000205	Cadeira Motorizada D800
Manipulo Para Controlador D800	0001000439	Cadeira Motorizada D800
Tubo Da Peseira D800	0001000440	Cadeira Motorizada D800
Proteção Lateral D800	0001000441	Cadeira Motorizada D800
Paralama Plastico D800	0001000442	Cadeira Motorizada D800
Garfo Para Roda Dianteira D800	0001000443	Cadeira Motorizada D800
Rolamento Garfo D800	0001000449	Cadeira Motorizada D800
Haste De Alumínio Para Controlador D800	0001000510	Cadeira Motorizada D800
Almofada T48 D800	0001000666	Cadeira Motorizada D800
Roda Traseira C/ Pneu Rígido D900	05600	Cadeira Motorizada D900
Braço Lado Direito D900	06882	Cadeira Motorizada D900
Braço Lado Esquerdo D900	06883	Cadeira Motorizada D900
Carregador De Baterias D900	06884	Cadeira Motorizada D900
Motor Elétrico Lado Direito D900	06886	Cadeira Motorizada D900
Motor Elétrico Lado Esquerdo D900	06887	Cadeira Motorizada D900
Encosto D900	06904	Cadeira Motorizada D900
Peseira Ambidestra D900 I	07007	Cadeira Motorizada D900
Garfo Dianteiro D900	07042	Cadeira Motorizada D900
Kit De Montagem D900	0001000635	Cadeira Motorizada D900
Anti Tombo D900 D1000	05602	Cadeira Motorizada D900 D1000
Apoio De Braco D900 D1000	05605	Cadeira Motorizada D900 D1000

Nome da peça	Código	Compatível com
Almofada Para D900 D1000	05610	Cadeira Motorizada D900 D1000
Manopla D900 D1000	05611	Cadeira Motorizada D900 D1000
Cabo De Carregador Inmetro - D900 D1000	05613	Cadeira Motorizada D900 D1000
Pedal Lado Esquerdo D900 D1000	06517	Cadeira Motorizada D900 D1000
Pedal Lado Direito D900 D1000	06518	Cadeira Motorizada D900 D1000
Braço Lado Direito D1000	06519	Cadeira Motorizada D900 D1000
Braço Lado Esquerdo D1000	06520	Cadeira Motorizada D900 D1000
Assento D900 D1000	06523	Cadeira Motorizada D900 D1000
Roda Dianteira D900 D1000	06620	Cadeira Motorizada D900 D1000
Bateria Vrla 12v 38ah - D900 D1000	06695	Cadeira Motorizada D900 D1000
Controlador Joystick Completo D900 D1000	06903	Cadeira Motorizada D900 D1000
Led Para Cadeira De Rodas D1000 D900	0001000209	Cadeira Motorizada D900 D1000
Roda Comp. Tras. Pneu Inflável D900/1000	0001000712	Cadeira Motorizada D900 D1000
Painel Lateral D600 D900 D1000 I	06525	Cadeira Motorizada D900 D1000 Cadeira De Rodas D600
Controlador - Joystick Spacemed	0001000072	Cadeira Motorizada Spacemed
Anti-Tombo Spacemed	0001000074	Cadeira Motorizada Spacemed
Carenagem Do Apoio De Braco Esq Spacemed	0001000076	Cadeira Motorizada Spacemed
Carenagem Traseira Spacemed	0001000077	Cadeira Motorizada Spacemed
Carenagem Dianteira Spacemed	0001000078	Cadeira Motorizada Spacemed
Carenagem Do Encosto Spacemed	0001000079	Cadeira Motorizada Spacemed
Bateria De Lítio Spacemed	0001000080	Cadeira Motorizada Spacemed
Carregador Spacemed	0001000082	Cadeira Motorizada Spacemed
Roda Dianteira Spacemed	0001000100	Cadeira Motorizada Spacemed
Roda Traseira Spacemed	0001000101	Cadeira Motorizada Spacemed
Pistão Do Assento Spacemed	0001000284	Cadeira Motorizada Spacemed
Motor Lado Direito Spacemed	0001000285	Cadeira Motorizada Spacemed
Motor Lado Esquerdo Spacemed	0001000286	Cadeira Motorizada Spacemed
Carenagem Do Apoio De Braco Dir Spacemed	0001000308	Cadeira Motorizada Spacemed
Bolsa Frontal Spacemed	0001000312	Cadeira Motorizada Spacemed
Bolsa Apoio De Braco Spacemed	0001000313	Cadeira Motorizada Spacemed
Kit De Montagem Spacemed	0001000398	Cadeira Motorizada Spacemed
Cinto Para Pernas Spacemed	0001000595	Cadeira Motorizada Spacemed
Cabo De Carregador Inmetro Spacemed	0001000602	Cadeira Motorizada Spacemed
Cabeceira Para Cama Dx2	05869	Cama Hospitalar Dx2



Tabela de Peças e Acessórios

Nome da peça	Código	Compatível com	Nome da peça	Código	Compatível com
Peseira Cama Dx2	05870	Cama Hospitalar Dx2	Tubo Inflável Colchão Airtube	06898	Colchão Air Tube Anti Escaras
Grade Lateral Dx2	05871	Cama Hospitalar Dx2	Forro Do Colchão Airtube	06900	Colchão Air Tube Anti Escaras
Kit Montagem Dx2	06175	Cama Hospitalar Manual 2 Movimentos Dx2	Capa Colchão Air Tube - Sap	0001000176	Colchão Air Tube Anti Escaras
Estrutura Leito Dx2	06205	Cama Hospitalar Manual 2 Movimentos Dx2	Forro Do Colchão Airtube - Sap	0001000177	Colchão Air Tube Anti Escaras
Manivela Da Cabeceira Dx2	06600	Cama Hospitalar Manual 2 Movimentos Dx2	Mangueira Enchimento Air Tube - Sap	0001000178	Colchão Air Tube Anti Escaras
Manivela Da Peseira Dx2	06601	Cama Hospitalar Manual 2 Movimentos Dx2	Tubo Inflável Colchão Airtube - Sap	0001000179	Colchão Air Tube Anti Escaras
Grade Lateral Cama Dx3	07100	Cama Hospitalar Manual 3 Movimentos Dx3	Valvula De Esvaziamento Rap. Airtube Sap	0001000180	Colchão Air Tube Anti Escaras
Manivela Peseira Cama Dx3 Adaptada Dx3e	0001000107	Cama Hospitalar Manual 3 Movimentos Dx3	Compressor De Ar Al. 220v Air-Plus/Tube	05766	Colchão Pneumático Air Plus Air Tube
Manivela Altura Cama Dx3 Adaptada Dx3e	0001000111	Cama Hospitalar Manual 3 Movimentos Dx3	Compressor De Ar Al. 127v Air-Plus/Tube	05767	Colchão Pneumático Air Plus Air Tube
Atuador Elétrico Da Peseira Cama Dx3	0001000119	Cama Hospitalar Manual 3 Movimentos Dx3	Protetor Axilar D7	06128	D7 Universal - Muleta Axilar
Atuador Elétrico Da Altura Cama Dx3	0001000120	Cama Hospitalar Manual 3 Movimentos Dx3	Pé Ajustável Muleta Axilar D7	06132	D7 Universal - Muleta Axilar
Atuador Elétrico Da Cabeceira Cama Dx3	0001000121	Cama Hospitalar Manual 3 Movimentos Dx3	Apoio De Mão Completo D7u J	0001000150	D7 Universal - Muleta Axilar
Manivela Peseira Cama Dx3 - Sap	0001000123	Cama Hospitalar Manual 3 Movimentos Dx3	Estrutura Principal Muleta D7 Universal	0001000210	D7 Universal - Muleta Axilar
Manivela Da Altura Cama Dx3 - Sap	0001000124	Cama Hospitalar Manual 3 Movimentos Dx3	Fonte De Alimentação Est. Massageadora	0001000332	Esteira Massageadora
Manivela Cabeceira Cama Dx3 - Sap	0001000125	Cama Hospitalar Manual 3 Movimentos Dx3	Manopla D5000	06213	Guincho Para Elevação Manual D5000
Apoio Para Soro Cama Dx3 - Sap	0001000126	Cama Hospitalar Manual 3 Movimentos Dx3	Rodízio Dianteiro Sem Freio D5000	06214	Guincho Para Elevação Manual D5000
Cabeceira Cama Dx3 - Sap	0001000127	Cama Hospitalar Manual 3 Movimentos Dx3	Rodízio Traseiro Com Freio D5000	06215	Guincho Para Elevação Manual D5000
Kit De Montagem Cama Dx3	0001000488	Cama Hospitalar Manual 3 Movimentos Dx3	Pistão Hidráulico Guincho D5000	06216	Guincho Para Elevação Manual D5000
Peseira Da Cama Dx3	0001000489	Cama Hospitalar Manual 3 Movimentos Dx3	Estrutura Da Coluna Guincho D5000	06218	Guincho Para Elevação Manual D5000
Estrutura Leito Dx3	0001000491	Cama Hospitalar Manual 3 Movimentos Dx3	Cesto Do Guincho D5000 Tam M	06223	Guincho Para Elevação Manual D5000
Grade Lateral Movel Para Cama Dellamed	0001000698	Cama Hospitalar Manual 3 Movimentos Dx3	Kit De Parafusos Guincho D5000	06224	Guincho Para Elevação Manual D5000
Controle Kit De Motorização Dx3	0001000704	Cama Hospitalar Manual 3 Movimentos Dx3	Cesto Do Guincho D5000 Tam P	06397	Guincho Para Elevação Manual D5000
Motor Do Kit De Motorização Dx3	0001000705	Cama Hospitalar Manual 3 Movimentos Dx3	Cesto Do Guincho D5000 Tam G	06399	Guincho Para Elevação Manual D5000
Rodizio Com Freio Dx2 Dx3	0001000490	Cama Hospitalar Manual 3 Movimentos Dx3 Cama Hospitalar Manual 2 Movimentos Dx2	Kit De Montagem Guincho D5000	06402	Guincho Para Elevação Manual D5000
Colchão Hospitalar D28	0001000431	Cama Hospitalar Manual 3 Movimentos Dx3 Cama Hospitalar Manual 2 Movimentos Dx2	Estrutura Superior Do Guincho D5000	0001000140	Guincho Para Elevação Manual D5000
Colchão Hospitalar D33	0001000432	Cama Hospitalar Manual 3 Movimentos Dx3 Cama Hospitalar Manual 2 Movimentos Dx2	Suporte 360° Do Cesto Do Guincho D5000	0001000141	Guincho Para Elevação Manual D5000
Compressor De Ar Air-Plus/Tube 220v	06494	Colchão Air Plus Anti Escaras Colchão Air Tube Anti Escaras	Estrutura Do Braço Do Guincho D5000	0001000579	Guincho Para Elevação Manual D5000
Compressor De Ar Air-Plus/Tube 127v	06495	Colchão Air Plus Anti Escaras Colchão Air Tube Anti Escaras	Estrutura Da Base D5000	0001000582	Guincho Para Elevação Manual D5000
Compressor De Ar Air-Plus/Tube 220v Fofo	0001000232	Colchão Air Plus Anti Escaras Colchão Air Tube Anti Escaras	Leito Peseira Maca Maleta	0001000584	Maca Maleta Portátil 3 Em 1
Compressor De Ar Air-Plus/Tube 127v Fofo	0001000233	Colchão Air Plus Anti Escaras Colchão Air Tube Anti Escaras	Leito Cabeceira Maca Maleta	0001000585	Maca Maleta Portátil 3 Em 1
			Tubo Maior Estrutura Maca Maleta	0001000586	Maca Maleta Portátil 3 Em 1
			Tubo Menor Estrutura Maca Maleta	0001000588	Maca Maleta Portátil 3 Em 1
			Dobradiça Maca Maleta	0001000589	Maca Maleta Portátil 3 Em 1
			Cabo De Aço Longo Maca Maleta	0001000590	Maca Maleta Portátil 3 Em 1



Tabela de Peças e Acessórios

Nome da peça	Código	Compatível com
Cabo De Aço Curto Maca Maleta	0001000591	Maca Maleta Portátil 3 Em 1
Estrutura Base Maca Maleta	0001000592	Maca Maleta Portátil 3 Em 1
Tubo De Regulagem Maca Maleta	0001000593	Maca Maleta Portátil 3 Em 1
Ponteira Retangular Massageador Hammer	0001000214	Massageador Corporal Hammer
Ponteira 6 Pontas Massageador Hammer	0001000215	Massageador Corporal Hammer
Ponteira Multipontos Massageador Hammer	0001000216	Massageador Corporal Hammer
Ponteira 7 Pontos Massageador Hammer	0001000219	Massageador Corporal Hammer
Ponteira Ondulada Massageador Hammer	0001000220	Massageador Corporal Hammer
Ponteira 9 Esferas Massageador Orbital	0001000190	Massageador Orbital Dellamed
Ponteira Ondulada Massageador Orbital	0001000196	Massageador Orbital Dellamed
Estrutura Muleta Canadense Preta	06133	Muleta Desmontável Canadense D6 - Preta
Pé Ajustável Muleta Canadense	06134	Muleta Desmontável Canadense D6 - Preta
Apoio Mao Muleta Axilar	06598	Muleta Desmontável Canadense D6 - Preta
Kit Para Nebulizador Compressor	06902	Nebulizador Compressor Compacto
Filtro De Ar Para Nebulizador	06952	Nebulizador Compressor Compacto
Bateria De Lítio Nebulizador Mesh	0001000113	Nebulizador Mesh
Reservatório Nebulizador Mesh	0001000711	Nebulizador Mesh
Bomba A Vacuo Para Btl	06982	Pc Almofada
Ponteira Redonda Pistola Massageadora	07074	Pistola Massageadora
Ponteira U Pistola Massageadora	07075	Pistola Massageadora
Ponteira Pistão Pistola Massageadora	07076	Pistola Massageadora
Ponteira Pino Pistola Massageadora	07077	Pistola Massageadora
Ponteira Pino Pistola Mini	0001000346	Pistola Massageadora Mini
Ponteira U Pistola Mini	0001000347	Pistola Massageadora Mini
Ponteira Redonda Pistola Mini	0001000348	Pistola Massageadora Mini
Ponteira Pistão Pistola Mini	0001000349	Pistola Massageadora Mini
Ponteira Dois Níveis Pistola Mini	0001000351	Pistola Massageadora Mini
Controle Poltrona Elevamed	06938	Poltrona Elevamed Comfort Plus
Fonte De Alimentação Elevamed	07093	Poltrona Elevamed Comfort Plus
Retrovisor Esquerdo Scooter Lb - Cs	06928	Scooter Elétrica Cs
Retrovisor Direito Scooter Lb - Cs	06929	Scooter Elétrica Cs
Motor Completo Scooter Cs	0001000272	Scooter Elétrica Cs
Bateria Scooter Cs - 12v - 52ah	0001000273	Scooter Elétrica Cs
Case Para Bateria Scooter Cs	0001000274	Scooter Elétrica Cs

Nome da peça	Código	Compatível com
Assento Completo Scooter Cs	0001000275	Scooter Elétrica Cs
Roda Traseira Scooter Cs	0001000278	Scooter Elétrica Cs
Roda Dianteira Scooter Cs	0001000279	Scooter Elétrica Cs
Controlador Elétrico Scooter Cs	0001000280	Scooter Elétrica Cs
Carregador De Baterias Scooter Cs	0001000281	Scooter Elétrica Cs
Conjunto Completo Chaves Scooter Cs	0001000282	Scooter Elétrica Cs
Motor Scooter Lb	06923	Scooter Elétrica Lb Light
Chave Scooter Lb	06926	Scooter Elétrica Lb Light
Tampa Carenagem Frontal Scooter Lb	06927	Scooter Elétrica Lb Light
Case Para Baterias Lb	06930	Scooter Elétrica Lb Light
Carenagem Traseira Lb	06932	Scooter Elétrica Lb Light
Carenagem Frontal Lb	06933	Scooter Elétrica Lb Light
Roda Dianteira 8" Lb	06934	Scooter Elétrica Lb Light
Roda Traseira 8" Lb	06935	Scooter Elétrica Lb Light
Cesto Lb	06937	Scooter Elétrica Lb Light
Carregador De Baterias Lb	06946	Scooter Elétrica Lb Light
Bateria Scooter Lb	06996	Scooter Elétrica Lb Light
Capa Do Assento Completo Scooter Lb	06997	Scooter Elétrica Lb Light
Braco Direito Scooter Lb	07071	Scooter Elétrica Lb Light
Braco Esquerdo Scooter Lb	07072	Scooter Elétrica Lb Light
Carenagem Azul Scooter Lb - Faixas	07073	Scooter Elétrica Lb Light
Assento Scooter Lb	07110	Scooter Elétrica Lb Light
Estrutura Assento Scooter Lb	07111	Scooter Elétrica Lb Light
Carenagem Vermelha Scooter Lb - Faixas	0001000152	Scooter Elétrica Lb Light
Bateria Scooter Gp 12-15 Ldc	0001000200	Scooter Elétrica Lb Light
Filtro Umidificador Umi Light	0001000700	Umidificador Light 2,3l
Reservatório Umi Pop	07051	Umidificador Umi Pop 2,3l
Reservatório Umi Star	07056	Umidificador Umi Star 3,4l
Reservatório Umi Ultra	07060	Umidificador Umi Ultra 4,3l



Dellamed S/A



ESCANEIE-ME

E TENHA ACESSO AO
DRIVE DA DELLAMED

Aqui você encontra: **vídeos, fotos, manuais, ficha técnica e comercial** sobre o produto que você precisa.



QUEREMOS OUVIR VOCÊ!

Atendimento ao Consumidor:

0800.604.8008

assistenciatecnica@dellamed.com.br



Conheça nossas redes sociais:

 @dellamedsa (Instagram)

 @dellamedsa (TikTok)

 dellamedsa (Facebook)

 @dellamedSA (Youtube)

 Dellamed SA (Linkedin)

dellamed

15

ANOS

- A Dellamed se reserva o direito de realizar alterações sem aviso prévio.
- Produtos de lançamentos podem conter alterações de informações e imagens ilustrativas.

Matriz - CNPJ 11.666.105/0001-09 | Rua Henrique Rech, 312 - Bairro Sanvitto II, Cinquentenário, Caxias do Sul/RS | CEP 95012-613

Filial - CNPJ 11.666.105/0002-81 | Rodovia Antônio Heil, 6250, Itajaí - SC | CEP: 88316-000



	Código do Catálogo 0001000715
7 908607 311525	

www.dellamed.com.br



PROPOSTA DE PREÇOS

Ao
Tribunal de Justiça do Estado do Amazonas - TJAM
Pregão Eletrônico nº 046/2025
Processo Administrativo nº 2025/000012915-00
Sessão Pública: 14/11/2025 horário: 10:00h – Oficial de Brasília (DF).

Objeto: Aquisição de equipamentos necessários para o suporte no atendimento clínico-médico de magistrados, servidores, dependentes, estagiários, colaboradores e clientes do TJAM, conforme condições e exigências estabelecidas neste instrumento e seus anexos.

Nome de Fantasia: INTERMED	
Razão Social: JM COMÉRCIO DE PRODUTOS FARMACÊUTICOS LTDA	
CNPJ: 37.419.498/0001-31 Insc. Est.: 05.420.749-5	Optante pelo SIMPLES? (Sim/Não): NÃO
Endereço: Rua São Raimundo nº 03	
Bairro: São Raimundo	Cidade: Manaus CEP: 69027-770
E-mail: intermedmanaus@gmail.com	
Telefone: (92) 93083-5736	
Banco: BRADESCO Conta Bancária: AG: 1374-9 C/C: 15382-6	

Item	Qtd	Unid	Descrição	Marca	Proced	Vir Unit	Vir Total
1	2	Unidade	Bisturi Eletrônico ou Bisturis Elétricos Analógico - são constituídos por um gerador de potência de alta frequência, um eletrodo ativo e um eletrodo dispersivo (retorno). Podem ser controlados de forma manual ou por meio de pedais, mais leve e portátil, ideal para pequenas cirurgias e muito utilizado em Clínicas, com kit de eletrodos com pontas compatíveis com os bisturis. Modelo: BP 100 Plus Analógico.	Transmai	Nacional	R\$ 4.200,00	R\$ 8.400,00
Unit	QUATRO MIL E DUZENTOS REAIS						
Total	OITO MIL E QUATROCENTOS REAIS						
2	8	Unidade	Cadeira de Rodas 120kg - cadeira com estrutura em aço carbono e pintura epóxi, suporta até 120kg. Dimensões 101x63x89cm. Peso: 16,3kg. Modelo: D400 T46.	Dellamed	Nacional	R\$ 1.409,27	R\$ 11.274,16
Unit	UM MIL QUATROCENTOS E NOVE REAIS E VINTE E SETE CENTAVOS						
Total	ONZE MIL DUZENTOS E SETENTA E QUATRO REAIS E DEZESSEIS CENTAVOS						
3	13	Unidade	Cadeira de Rodas 250kg - Cadeira com estrutura em aço carbono e pintura aço carbono e pintura epóxi. Monobloco, sustenta até 250kg. Dimensões: 108x80cm. Peso: 38kg. Modelo: Super Big.	Jaguaribe	Nacional	R\$ 6.130,00	R\$ 79.690,00
Unit	SEIS MIL CENTO E TRINTA REAIS						
Total	SETENTA E NOVE MIL SEISCENTOS E NOVENTA REAIS						
4	6	Unidade	Aparelho Digital de Pressão Arterial - é um produto para monitorar a pressão arterial, deve medir a pressão sistólica, diastólica e a frequência cardíaca de forma automática e rápida. Além disso, possuir memória para pelo menos 30 medições. Modelo: HC090.	Multilaser	Nacional	R\$ 234,00	R\$ 1.404,00
Unit	DUZENTOS E TRINTA E QUATRO REAIS						
Total	UM MIL QUATROCENTOS E QUATRO REAIS						
VALOR TOTAL DA PROPOSTA						R\$	100.768,16
CEM MIL SETECENTOS E SESENTA E OITO REAIS E DEZESSEIS CENTAVOS							

A empresa JM COMÉRCIO DE PRODUTOS FARMACÊUTICOS LTDA, DECLARA que:

- 1) Nos valores propostos estarão inclusos todos os custos operacionais, encargos previdenciários, trabalhistas, tributários, comerciais e quaisquer outros que incidam direta ou indiretamente na execução do objeto.
- 2) Estão inclusos nos preços supramencionados todos os custos diretos e indiretos, inclusive de embalagens, transportes ou fretes, e ainda os resultantes da incidência de quaisquer tributos, contribuições ou obrigações decorrentes da legislação trabalhista, fiscal e previdenciária a que estiver sujeito.
- 3) Declaro que possuo capacidade operacional e técnica para atendimento a todos os requisitos deste Edital e seus anexos.
- 4) O prazo de validade da proposta será de 60 (sessenta) dias, a contar da data de sua apresentação.

Manaus, 17 de novembro de 2025.

JM COMÉRCIO DE PRODUTOS FARMACÊUTICOS LTDA
CNPJ Nº 37.419.498/0001-31

