

ANEXO III- PROPOSTA COMERCIAL

PREGÃO ELETRÔNICO Nº 013/2025

SESSÃO PÚBLICA: 15/07/2025, ÀS 10hs

LOCAL: TRIBUNAL DE JUSTIÇA DO ESTADO DO AMAZONAS

IDENTIFICAÇÃO DA PROPONENTE

NOME DE FANTASIA: BRASFLEX PERSIANAS	
RAZÃO SOCIAL: E F GOMES PERSIANAS	
CNPJ: 20.392.756/0001-30	
INSC. EST.: 492.727.138.115	
OPTANTE PELO SIMPLES? SIM (X) NÃO()	
ENDEREÇO: RUA MONTALVERNE , 53	
BAIRRO: PIRATININGA	CIDADE: OSASCO
CEP: 06230-020	E-MAIL: contato@brasflexpersianas.com.br
TELEFONE: +55 11 2599-8344	CELULAR: +55 11 95035-1877
CONTATO DA LICITANTE: EVALDO	TELEFONE: +55 11 95035-1877
BANCO DA LICITANTE: STONE (197)	CONTA BANCÁRIA DA LICITANTE: 7486645-0
Nº DA AGÊNCIA: 0001	

ITEM	DESCRIÇÃO	UNIDADE	QUANTIDADE	VALOR R\$	VALOR TOTAL
1	INSTALAÇÃO COM FORNECIMENTO DE PERSIANA DO TIPO VERTICAL DETALHAMENTO DO ITEM: PERSIANA VERTICAL COMPOSTA POR LÂMINAS EM PVC	METRO QUADRADO	800	R\$ 108,00	R\$ 86.400,00
2	INSTALAÇÃO COM FORNECIMENTO DE PERSIANA DO TIPO ROLÔ DETALHAMENTO DO ITEM: PERSIANA COM PROTEÇÃO BLACKOUT, COM ACIONAMENTO MANUAL. COMPOSIÇÃO: 75% PVC E 25% FIBRA DE VIDRO, TUBO DE RECOLHIMENTO DE 40 MM, CONTROLE DE RECOLHIMENTO ATRAVÉS DE CORRENTE METÁLICA EM LATÃO NÍQUEL BOLA Nº 10, COM MOLA REDUTORA DE PESO SUAVIZANDO A SUBIDA E DESCIDA DA PERSIANA. COR: BRANCA, CINZA OU BEGE	METRO QUADRADO	50	R\$ 109,00	R\$5.450,00
3	INSTALAÇÃO COM FORNECIMENTO DE PERSIANA DO TIPO	METRO QUADRADO	600	R\$ 105,00	R\$ 63.00,00

Sede: Rua Montalverne 53 – Bairro: Piratininga, Osasco – SP, CEP: 06230-0120

Escritório: Rua Alexandre Dumas, 1711 - 5º andar - Chácara Santo Antônio, São Paulo - SP, CEP: 04717-004

	<p>ROLÔ DETALHAMENTO DO ITEM: TELA SOLAR 5%; BLOQUEIA 95% DOS RAIOS SOLARES; LARGURA DE 1 M; 70% PVC + 30% POLIÉSTER. COMPONENTES: TUBO DE ENROLAMENTO EM ALUMÍNIO, BASE INFERIOR EM ALUMÍNIO COM PINTURA ELETROSTÁTICA BRANCA, COMPONENTE DE ACIONAMENTO EM PLÁSTICO INJETADO REFORÇADO E CORRENTE NAS CORES BRANCAS; LADO DIREITO OU ESQUERDO. COR: BRANCA, CINZA OU BEGE.</p>				
4	<p>INSTALAÇÃO COM FORNECIMENTO DE BANDÔ PARA PERSIANA DETALHAMENTO DO ITEM: BANDÔ EM ALUMÍNIO DA COR DA PERSIANA A SER INSTALADA.</p>	METRO LINEAR	1330	R\$ 27,000	R\$ 35.910,00
5	<p>Persiana Material: Poliéster, Tipo: Vertical, Aplicação: Ambiente Profissional, Características Adicionais: Com Mecanismo Auto-Regulável, Corrente De Comando, Largura Lâmina: De 9 A 11CM, Espessura Lâmina: 0,8MM, Largura Espaçador Lâmina: 9,2CM</p>	METRO QUADRADO	250	R\$ 116,00	R\$29.000,00R

6	Persiana Tipo Cortina Tipo: Rolô, Características Adicionais: Com Blackout, Galeria	METRO QUADRADO	30	R\$ 126,99	R\$ 3.809,70
7	Persiana Tipo Cortina Material: Tecido Proteção Solar, Tipo: Rolô, Largura: 1,10M, Altura: 1,05M	METRO QUADRADO	280	R\$ 116,00	R\$ 32.480,00
8	Bandô Persiana Material: Alumínio, Acabamento Superficial: Pvc, Comprimento: 5M, Largura: 20CM, Cor: Variada	METRO LINEAR	570	R\$ 24,00	R\$13.680,00
TOTAL POR EXTENSO: R\$ 269.729,700 (Duzentos de sessenta e nove mil setecentos de vinte nove reais e setenta centavos.					

A EMPRESA E F GOMES PERSIANAS, DECLARA QUE:

- 1) ESTÃO INCLUSAS NO VALOR COTADO TODAS AS DESPESAS COM MÃO DE OBRA E, BEM COMO, TODOS OS TRIBUTOS E ENCARGOS FISCAIS, SOCIAIS, TRABALHISTAS, PREVIDENCIÁRIOS E COMERCIAIS E, AINDA, OS GASTOS COM TRANSPORTE E ACONDICIONAMENTO DOS PRODUTOS EM EMBALAGENS ADEQUADAS.
- 2) VALIDADE DA PROPOSTA: 60 (SESSENTA) DIAS.
- 3) PRAZO DE INÍCIO DE FORNECIMENTO DE ACORDO COM O ESTABELECIDO NO TERMO DE REFERENCIA DO EDITAL DESSE PROCESSO.
- 4) QUE NÃO POSSUI COMO SÓCIO, GERENTE E DIRETORES, SERVIDORES DA PREFEITURA MUNICIPAL DE ESPERANÇA NOVA/PR, E AINDA CÔNJUGE, COMPANHEIRO OU PARENTE ATÉ TERCEIRO GRAU.
- 5) QUE O PRAZO DE INÍCIO DA ENTREGA DOS PRODUTOS SERÁ DE ACORDO COM OS TERMOS ESTABELECIDOS NO ANEXO I, DESTE EDITAL A CONTAR DO RECEBIMENTO, POR PARTE DA CONTRATADA, DA ORDEM DE COMPRA OU DOCUMENTO SIMILAR.
- 6) SERÃO OBSERVADOS CRITÉRIOS OBJETIVOS, OS QUAIS ESTÃO DESCRITOS NO ANEXO I DESTE EDITAL.
- 7) EM CASO DE DESCLASSIFICAÇÃO DA PROPOSTA VENCEDORA SERÃO SOLICITADOS OS PROSPECTOS DO SEGUNDO COLOCADO E ASSIM SUCESSIVAMENTE, OBEDECIDA A ORDEM DE CLASSIFICAÇÃO DAS LICITANTES.

Sede: Rua Montalverne 53 – Bairro: Piratininga, Osasco – SP, CEP: 06230-0120

Escritório: Rua Alexandre Dumas, 1711 - 5º andar - Chácara Santo Antônio, São Paulo - SP, CEP: 04717-004



São Paulo, 15 de julho de 2025.

Assinado de forma digital por EVALDO FERREIRA GOMES
26814943387:2039
2756000130
Dados: 2025.07.15 12:27:47 -03'00'

EVALDO
FERREIRA
GOMES
26814943387:2
0392756000130

Persiana Vertical



*Pra você,
em seus melhores
momentos.*



PERSIANA VERTICAL

Com mais de 250 opções de tecidos, a persiana vertical com lâminas de 90mm é indicada para salas residenciais, comerciais e escritórios. Elegante e versátil, ela oferece um ótimo controle de luminosidade. Sua abertura pode ser lateral ou central, tendo como opcional, bandô de alumínio, PVC ou madeira. A 90mm Tecido também está disponível para encomendas em ângulo.

Características

- Tratamento especial: Trilho com pintura eletrostática, combate a oxidação da maresia.
- Limpar periodicamente com aspirador de pó utilizando o bocal escova. Pode ser utilizada lavagem ultrassônica.
- A largura da lâmina é de 90mm.
- Largura (cm): mínima 30cm e máxima: 3m
- Altura (cm): mínima: 30cm e máxima: 2,5m
- Área máxima: Varia de acordo com as dimensões
- Garantia: Persiana 1 ano
- Soluções Especiais: Recortes (rodapés, condicionador de ar), Ângulo, e intercalar mais cores.



Proteção contra os raios UV





Limpeza com o aspirador de pó



Lavável por especialistas

Detalhes do produto



PERSIANA VERTICAL


Tipos de Recolhimento

A Persiana Vertical possui como opções de recolhimento central (onde a peça abre no meio) e também lateral (de modo que a peça recolhe para apenas um dos lados).

Tipos de Acionamento


Acionamento	Lado do Comando
Padrão (corda e corrente)	D/ E/ CD/EL/ ED/ DE/DD/CE

Inteira Modelo E




Comando e Lâminas
Lado Esquerdo

Inteira Modelo D




Comando e Lâminas
Lado Direito

Dividida Modelo CD




Comando Lado Direito
Lâminas Centro

Dividida Modelo EL



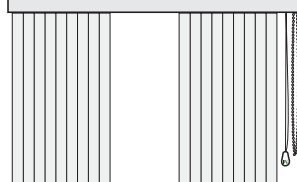
Comando Lado Esquerdo
Lâminas Lado Direito

Dividida Modelo DE



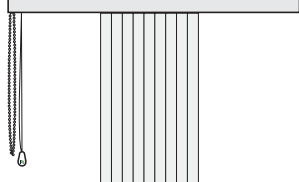
Comando Lado Esquerdo
Lâminas para os dois lados

Dividida Modelo DD




Comando Lado Direito
Lâminas para os dois lados

Dividida Modelo CE



Comando Lado Esquerdo
Lâminas Centro

Dividida Modelo ED



Comando Lado Direito
Lâminas Lado Esquerdo

Modelos de Bando Disponíveis:

Modelo 1



Abas dos dois lados

Modelo 2



Abas do lado direito

Modelo 3



Abas do lado esquerdo

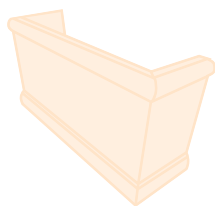
Modelo 4



Sem abas

PERSIANA VERTICAL

Opcionais



















Bando de alumínio, PVC ou madeira

Coleção / Tecido

Coleção/ Tecido	Cor	Composição
Brasil Vitória	Branco	55%Algodão / 45% Poliéster
	Bege	55%Algodão / 45% Poliéster
	Caramelo	55%Algodão / 45% Poliéster
	Creme	55%Algodão / 45% Poliéster
	Castanho	55%Algodão / 45% Poliéster
	Marrom	55%Algodão / 45% Poliéster
	Ocre	55%Algodão / 45% Poliéster
	Chocolate	55%Algodão / 45% Poliéster
	Rosado	55%Algodão / 45% Poliéster
	Rosa Skin	55%Algodão / 45% Poliéster
	Rosa Orquídea	55%Algodão / 45% Poliéster





PERSIANA VERTICAL

Coleção / Tecido








Coleção/ Tecido	Cor	Composição
Brasil Vitória	Rosa Envelhecido 	55%Algodão / 45% Poliéster
	Laranja Claro 	55%Algodão / 45% Poliéster
	Telha 	55%Algodão / 45% Poliéster
	Vinho 	55%Algodão / 45% Poliéster
	Bordô 	55%Algodão / 45% Poliéster
	Rosa Escuro 	55%Algodão / 45% Poliéster
	Rosa 	55%Algodão / 45% Poliéster
	Amarelo 	55%Algodão / 45% Poliéster
	Palha 	55%Algodão / 45% Poliéster
	Folha Seca 	55%Algodão / 45% Poliéster
	Verde Água 	55%Algodão / 45% Poliéster
	Verde Oliva 	55%Algodão / 45% Poliéster
	Oceano 	55%Algodão / 45% Poliéster
	Petróleo 	55%Algodão / 45% Poliéster
	Cinza 	55%Algodão / 45% Poliéster
Cinza Escuro 	55%Algodão / 45% Poliéster	

PERSIANA VERTICAL

Coleção / Tecido






Coleção/ Tecido	Cor	Composição
Brasil Vitória	Azul Marinho 	55%Algodão / 45% Poliéster
	Azul Celeste 	55%Algodão / 45% Poliéster
	Azul Jeans 	55%Algodão / 45% Poliéster
	Cristalino 	55%Algodão / 45% Poliéster

Coleção/ Tecido	Cor	Composição
Tropical Trançado	Palha 	33% Poliéster/ 36% Algodão 11% Linho

Coleção/ Tecido	Cor	Composição
Brasil João Pessoa	Amarelo 	100% Poliéster
	Amêndoa 	100% Poliéster
	Marfim 	100% Poliéster
	Verde Água 	100% Poliéster
	Vermelho 	100% Poliéster
	Lilás 	100% Poliéster
	Ciano 	100% Poliéster

















PERSIANA VERTICAL

Coleção / Tecido

Coleção/ Tecido	Cor
Olinda	Branco 
	Turquesa 
	Rosê 
	Bordô 
	Laranja 
	Bege 
	Verde Água 
	Cinza 
	Verde 
	Clara 
	Marrom 
	Azul Bebê 
	Azul Escuro 
Amarelo 	

PERSIANA VERTICAL









Coleção / Tecido

Coleção/ Tecido	Cor	Composição
Brasil Sampa	Areia	 100%Poliéster
	Hortênsia	 100%Poliéster
	Azul	 100%Poliéster
	Mescla	 100%Poliéster
	Branco	 100%Poliéster
	Celeste	 100%Poliéster
	Chocolate	 100%Poliéster
	Cinza	 100%Poliéster
	Creme	 100%Poliéster
	Grafite	 100%Poliéster
	Laranja	 100%Poliéster
	Lilás	 100%Poliéster
	Nude	 100%Poliéster
	Preto	 100%Poliéster
	Rosa	 100%Poliéster
Sépia	 100%Poliéster	

PERSIANA VERTICAL















Coleção / Tecido

Coleção/ Tecido	Cor	Composição
Brasil Sampa	Tijolo 	100% Poliéster
	Verde 	100% Poliéster
	Verde Água 	100% Poliéster
	Verde Forte 	100% Poliéster
	Violeta 	100% Poliéster

Coleção/ Tecido	Cor	Composição
Brasil Floripa	Areia 	100% Poliéster
	Ciano 	100% Poliéster
	Glacial 	100% Poliéster
	Azul 	100% Poliéster
	Creme 	100% Poliéster
	Lavanda 	100% Poliéster
	Sépia 	100% Poliéster
	Verde 	100% Poliéster

PERSIANA VERTICAL

Coleção / Tecido


Coleção/ Tecido	Cor	Composição
Brasil Manaus	Creme 	100% Poliéster
	Clara 	100% Poliéster
	Azul Cobalto 	100% Poliéster
	Verde Claro 	100% Poliéster
	Mescla 	100% Poliéster
	Baunilha 	100% Poliéster
	Ocre 	100% Poliéster
	Azul Turquesa 	100% Poliéster
	Grafite 	100% Poliéster
	Sépia 	100% Poliéster
	Verde Água 	100% Poliéster
	Cinza 	100% Poliéster
	Azul 	100% Poliéster
	Azul Capri 	100% Poliéster


PERSIANA VERTICAL

Coleção / Tecido

Coleção/ Tecido	Cor	Composição
Florata Pétala	Bege 	100%Poliéster
	Azul Marinho 	100%Poliéster
	Cinza 	100%Poliéster
	Creme 	100%Poliéster
	Verde Forte 	100%Poliéster
	Vermelho Real 	100%Poliéster














Coleção/ Tecido	Cor	Composição
Brasil Minas	Branco 	100%Poliéster
	Celeste 	100%Poliéster
	Creme 	100%Poliéster


Coleção/ Tecido	Cor	Composição
Tropical Cabana	Mescla Marrom 	100%Poliéster

Coleção/ Tecido	Cor	Composição
Tropical Coco	Linho 	90% Poliéster / 10% Juta

PERSIANA VERTICAL

Coleção / Tecido







Coleção/ Tecido	Cor	Composição
Florata Delicata	Vinho 	100%Poliéster
	Branco 	100%Poliéster
	Azul Turquesa 	100%Poliéster
	Baunilha 	100%Poliéster
	Azul Cobalto 	100%Poliéster
	Menta 	100%Poliéster
	Mármore 	100%Poliéster
	Base 	100%Poliéster
	Cinza 	100%Poliéster
	Uva 	100%Poliéster
	Creme 	100%Poliéster
	Marrom 	100%Poliéster
	Preto 	100%Poliéster

Coleção/ Tecido	Cor	Composição
Tropical Duna	Clara 	90% Poliéster / 10% Juta



PERSIANA VERTICAL

Coleção / Tecido

Coleção/ Tecido	Cor	Composição
Tropical Orla	Clara 	90% Poliéster / 10% Junta

Coleção/ Tecido	Cor	Composição
Florata Primavera	Terra 	100%Poliéster
	Menta 	100%Poliéster
	Creme 	100%Poliéster
	Cinza 	100%Poliéster
	Café 	100%Poliéster
	Bege 	100%Poliéster






Coleção/ Tecido	Cor	Composição
Tropical Nature	Textura Folhas 	95% Poliéster / 5% Juta
	Textura Tronco 	100%Poliéster
	Fibra Linho 	94%Poliéster/ 6% Juta
	Fibra Vime 	93% Poliéster / 7% Juta

Coleção/ Tecido	Cor	Composição
Espetáculo Luar	Cobre Mescla 	100%Poliéster
	Branco Mescla 	100%Poliéster

PERSIANA VERTICAL








Coleção / Tecido

Coleção/ Tecido	Cor	Composição
Tropical Rede	Bege 	100%Poliéster
	Branco 	100%Poliéster
	Verde 	100%Poliéster
	Marrom 	100%Poliéster
	Amarelo Claro 	100%Poliéster
	Azul Cobalto 	100%Poliéster
	Palha 	100%Poliéster
	Palha Cinza 	100%Poliéster
	Lilás 	100%Poliéster

Coleção/ Tecido	Cor	Composição
Tropical Rasta	Ocre 	87% Poliéster / 13% Juta
	Mescla Ocre 	56% Rami / 22% Algodão/ 22% Poliéster
	Mescla Bege 	56% Rami / 22% Algodão/ 22% Poliéster
	Textura Neutra 	50% Poliéster / 50% Rami
	Textura Trançada 	50% Poliéster / 50% Rami

PERSIANA VERTICAL








Coleção / Tecido

Coleção/ Tecido	Cor	Composição
Espetáculo Contrasta	Bege 	100%Poliéster
	Bege Mescla 	100%Poliéster
	Creme 	100%Poliéster
	Grafite 	100%Poliéster
	Hortênsia 	100%Poliéster
	Verde Musgo 	100%Poliéster
	Celeste 	100%Poliéster

Coleção/ Tecido	Cor	Composição
Tropical Diversa	Lisa Ocre 	100%Poliéster
	Mescla Preto 	100%Poliéster
	Mescla Palha 	100%Poliéster
	Furo 5 Bege 	100%Poliéster
	Furo 5 Branco 	100%Poliéster
	Furo 5 Cinza 	100%Poliéster














PERSIANA VERTICAL

Coleção / Tecido

Coleção/ Tecido	Cor	Composição
Espetáculo Estampa	Letras Branco 	100%Poliéster
	Letras Celeste 	100%Poliéster
	Confete Branco 	100%Poliéster
	Confete Celeste 	100%Poliéster
Coleção/ Tecido	Coleção/ Tecido	Coleção/ Tecido
Brasil BK Parati	Creme 	100% Poliéster
	Baunilha 	100% Poliéster
	Azul Escuro 	100% Poliéster
	Vinho 	100% Poliéster
Coleção/ Tecido	Cor	Composição
Brasil Bk BH	Verde Claro 	100% Poliéster
	Rosê 	100% Poliéster
	Salmão 	100% Poliéster
	Verde 	100% Poliéster
	Laranja 	100% Poliéster
Coleção/ Tecido	Cor	Composição
Brasil Bk Rio Branco	Creme 	100% Poliéster

PERSIANA VERTICAL

Coleção / Tecido


Coleção/ Tecido	Cor	Composição
Brasil Bk Sampa	Areia 	100% Poliéster
	Azul 	
	Mescla 	100% Poliéster
	Branco 	100% Poliéster
	Celeste 	100% Poliéster
	Cinza 	100% Poliéster
	Creme 	100% Poliéster
	Grafite 	100% Poliéster
	Laranja 	100% Poliéster
	Ocre 	100% Poliéster
	Sépia 	100% Poliéster
	Tijolo 	100% Poliéster
	Verde 	100% Poliéster



Coleção/ Tecido	Cor	Composição
Florata Bk Irradia	Clara 	100% Poliéster
	Branco 	100% Poliéster

PERSIANA VERTICAL

Coleção / Tecido

Coleção/ Tecido	Cor	Composição
Brasil Bk Fortaleza	Cinza 	100% Poliéster
	Verde 	100% Poliéster
	Bege 	100% Poliéster
	Salmão 	100% Poliéster
	Azul Cobalto 	100% Poliéster
	Pêssego 	100% Poliéster
	Branco 	100% Poliéster
	Amarelo 	100% Poliéster




Coleção/ Tecido	Cor	Composição
Florata Bk PétaIa Nova	Bege 	100% Poliéster




Coleção/ Tecido	Cor	Composição
Florata Bk PétaIa	Mescla Bege 	100% Poliéster
	Mescla Creme 	100% Poliéster


Coleção/ Tecido	Cor	Composição
Tropica Bk Rasta Textura	Ocre 	56% Rami/ 22% algodão / 22% Poliéster


PERSIANA VERTICAL


Coleção / Tecido


Coleção/ Tecido	Cor	Composição
Tropical Bk Rasta Mescla	Bege 	100% Poliéster
	Cinza 	100% Poliéster
	Creme 	100% Poliéster

Coleção/ Tecido	Cor	Composição
Tropical Bk Rasta Trançada	Creme 	100% Poliéster
	Salmão 	100% Poliéster
	Celeste 	100% Poliéster

Coleção/ Tecido	Cor	Composição
Tropical Bk Rasta	Ocre 	87% Poliéster/ 13% Juta

Coleção/ Tecido	Cor	Composição
Tropical Bk Rasta Espiral	Celeste 	100% Poliéster


Coleção/ Tecido	Cor	Composição
Tropical Bk Natural	Folhas 	95% Poliéster/ 5% Juta


Coleção/ Tecido	Cor	Composição
Tropical Bk Nature	Fibra Vime 	96% Poliéster/ 4% Juta

PERSIANA VERTICAL

Coleção / Tecido

Coleção/ Tecido	Cor	Composição
Inspire Bk Poeta	Bege 	100% Poliéster
	Cinza 	100% Poliéster
	Branco 	100% Poliéster

Coleção/ Tecido	Cor	Composição
Inspire Bk Vales	Celeste Claro 	100% Poliéster
	Verde Claro 	100% Poliéster
	Rosê 	100% Poliéster
	Salmão 	100% Poliéster

Coleção/ Tecido	Cor	Composição
Tropical Bk Fibra	Coco 	94% Poliéster/ 6% Juta





Coleção/ Tecido	Cor	Composição
Tropical Bk Redinha	Amendôa 	100% Poliéster
	Pérola 	100% Poliéster

Coleção/ Tecido	Cor	Composição
Brasil Bk João Pessoa	Amendôa 	100% Poliéster
	Pérola 	100% Poliéster

PERSIANA VERTICAL

Coleção / Lâmina

Coleção/ Tecido	Cor
PVC Jardins	Neve 
	Rústico 
	Champagne 

Coleção/ Tecido	Cor
PVC Toque	Branco 
	Cinza Claro 
	Bege 
	Camurça 

Coleção/ Tecido	Cor
PVC Efeito	Mescla Bege 

Coleção/ Tecido	Cor
PVC Metálica	Champagne 
	Prata 

PERSIANA VERTICAL

Coleção / Lâmina

Coleção/ Tecido	Cor
PVC Visual	Preto 
	Grafite 
	Prata Envelhecida 
	Neve 

Coleção/ Tecido	Cor
PVC Margarida	Branca 
	Rosa 

Coleção/ Tecido	Cor
PVC Néctar	Bege 





Coleção/ Tecido	Cor
PVC Vintage	Branco 
	Bege 

Coleção/ Tecido	Cor
PVC Bambu	Cerejeira 

PERSIANA VERTICAL

Coleção / Lâmina














Coleção/ Tecido	Cor
PVC Diversa	Asteca Cinza 
	Aurora Sand 
	Maia Bege 
	Maia Camurça 
	Rattan Bege 

Coleção/ Tecido	Cor
PVC Base	Branco 
	Cinza 
	Bege 
	Camurça 

Coleção/ Tecido	Cor
PVC Forte	Celeste 
	Rosa 
	Vermelho 
	Preto 

PERSIANA VERTICAL

Coleção / Lâmina











Coleção/ Tecido	Cor
PVC Puro	Neve 
	Branco 
	Bege 
	Camurça 
	Castanha 
	Cinza 
	Cinza Claro 
	Creme 
	Rosa 
	Salmão 
	Azul Bebê 
	Azul Acidentado 
Verde Bebê 	

Coleção/ Tecido	Cor
PVC Sensita	Uva 
	Roxo 

PERSIANA VERTICAL















Coleção / Lâmina

Coleção/ Tecido	Cor
PVC Gloss	Hortênsia 
	Rosa 
	Lima 
	Branco 
	Marfim 
	Bege 

Coleção/ Tecido	Cor
PVC Porto Seguro	Baunilha 
	Nude 
	Areia Fina 
	Areia do Mar 
	Alumínio 
	Água Cristal 
	Celeste 
	Azul Petróleo 
	Azul 
	Anoitecer 

PERSIANA VERTICAL

Coleção / Lâmina

Coleção/ Tecido	Cor
PVC Porto Seguro	Cinza Urbano 
	Castanho 
	Grafite 
	Marrom Escuro 
	Noite 
	Melão 
	Pêra 
	Dourado 
	Cobre 
	Pêssego 
	Acerola 
	Melancia 
	Cereja 
	Tijolo 

Conheça nossas linhas de produtos

Cortinas Celulares
Cortinas Plissadas
Cortinas Especiais
Persianas Verticais
Persianas Horizontais
Portas e Box Sanfonados
Divisória móvel e Biombo
Toldos



(47) 3317-8200



Rodovia BR 470, Km 70, nº 130, Carijós



88.130-000, Indaial - SC, Brasil

*Pra você,
em seus melhores
momentos.*



ROLÔ



- **TRADIÇÃO** → empresa com + de 10 anos de mercado, fundada em 2014.
- **QUALIDADE & PRECISÃO** → gestão 100% brasileira na produção, entrega e pós-venda.
- **CONFIABILIDADE** → fábrica própria com 600 m2
- **INOVADORA** → a empresa oferece uma solução completa para a decoração e proteção solar, com persianas, cortinas e toldos. Temos os mais modernos sistemas de acionamento manuais e motorizados do mercado



BRASFLEX
PERSIANAS

Rolô



Leveza e conforto...



Proteção solar e visibilidade...

Persiana Rolô

A BrasFlex apresenta a sua linha de Rolô, que reúne funcionalidade, leveza e versatilidade com a mais alta tecnologia de operação.

- Grande variedade de hardware exclusivos, com inúmeras possibilidades de acionamentos.
- Diversidade de tecidos: telas solares e blackouts.
- Maior opção de acessórios e cores de acabamentos do mercado.



Rolô Manual

Benefícios:

Sistema que permite o acionamento mais leve do mercado, possibilitando fazer grandes peças manuais de até 17,5 m².

O Cliente consegue acionar peças de grande porte, com leveza e agilidade, e a correia de Esferas Grandes trazendo mais conforto.

Benefícios:

Originalidade no projeto.
Resistência e durabilidade em projetos corporativos com multiusuários..

Benefícios:

Screens mais certificadas, com características funcionais e decorativas.




Screens de PVC, Poliéster e Fibra de Vidro mais resistentes a tensão, ruptura, fricção e absorção.

Tecidos decorativos atendendo às tendências do mercado, em cores e texturas.

Blackouts com 3,0 m de largura cobrindo grandes vãos sem a necessidade de solda.

Benefícios:

Menor pacote.
Quando recolhido não interfere no ambiente.
Ideal para compor com outras persianas decorativas.

-  ESPECIALIDADE BRASFLEX
-  DIFERENCIAL BRASFLEX
-  DIFERENCIAL ROLÔ



CORPORATIVO

Rolô – RESUMO TÉCNICO

DIMENSÕES CORPORATIVO

COLEÇÕES ROLÔ - MANUAIS CORPORATIVO		LARGURA MÁXIMA	ALTURA MÁXIMA	LARGURA MÍNIMA	ALTURA MÁXIMA X LARGURA	TUBO X LARGURA DA PEÇA	MEDIDA DOS SUPORTES		FRESTA LATERAL	
GRUPO	PRODUTO						ALTURA	LARGURA	LADO AÇION.	LADO OPOSTO
AB1	ROLÔ CORPORATIVO 1	2,0 m	4,0 m	0,4 m	3 X	38 mm TODAS AS MEDIDAS	70 mm	55 mm	22 mm	18 mm
AB2	ROLÔ CORPORATIVO 2	2,5 m	4,0 m	0,4 m	3X	50 mm TODAS AS MEDIDAS	80 mm	60 mm	22 mm	18 mm
AB3	ROLÔ CORPORATIVO 3	6,0 m	4,0 m	0,7 m PRIMEIRO MÓDULO 0,4 m DE MAIS MÓDULOS	3 X	52 mm TODAS AS MEDIDAS	94 mm	72 mm	20 mm PADRÃO 25 mm C/ CAIXA	20 mm PADRÃO 25 mm C/ CAIXA

Rolô – RESUMO TÉCNICO

ACESSÓRIOS CORPORATIVO

COLEÇÃO Rolô - MANUAIS CORPORATIVO		P0	P3	P4	P5	P7	K0	K8	S1	S2	S3	W	ZSE	FP A	FF P	V1 1	V1 2	V2 1	V2 2	V3 1	V3 2	ZX
GRUPO	PRODUTO																					
AB1	Rolô CORPORATIVO 1	O	O	O	P	-	-	-	O	p	-	O	O	-	-	-	-	-	-	-	-	-
AB2	Rolô CORPORATIVO 2	O	O	O	P	-	-	-	O	p	-	O	O	-	-	-	-	-	-	-	-	-
AB3	Rolô CORPORATIVO 3	O	O	O	P	O	O	O	-	-	p	O	O	O	O	O	O	O	O	O	O	O

O.	OPCIONAL
P.	PADRÃO
-	NÃO DISPONÍVEL

P0	PERFIL INFERIOR REDONDO
P3	PERFIL INFERIOR GOTA
P4	PERFIL INFERIOR RETO
P5	PERFIL INFERIOR CURVO
P7	TRILHO SUPERIOR LARGE
K0	BANDO RETO LARGE
K8	CAIXA RETA LARGE

S1	CORREIA METÁLICA
S2	CORREIA ESFERA PEQUENA
S3	CORREIA ESFERA GRANDE
W	TECIDO DESCE PELA FRONTAL
ZSE	SOLDA PADRÃO FÁBRICA
FPA	FRESTA PADRÃO FÁBRICA
FFP	FRESTA FORA DO PADRÃO

V11	1 MÓDULO 1 TECIDO
V12	1 MÓDULO 2 TECIDOS
V21	2 MÓDULOS 2 TECIDOS
V22	2 MÓDULOS 4 TECIDOS
V31	3 MÓDULOS 3 TECIDOS
V32	3 MÓDULOS 6 TECIDOS
ZX	MÓDULOS ASSIMÉTRICOS

RESIDENCIAL



Rolô – RESUMO TÉCNICO

COLEÇÕES ROLÔ – MANUAIS		LARGURA MÁXIMA	ALTURA MÁXIMA	LARGURA MÍNIMA	ALTURA MÁXIMA X LARGURA	TUBOX LARGURA DA PEÇA	MEDIDA DOS SUPORTES		FRESTA LATERAL	
GRUPO	PRODUTO						ALTURA	LARGURA	LADO ACION.	LADO OPOSTO
AR1	Rolô RESIDENCE 1	2,8 m	3,0 m	0,5 m	3X	38 mm ATÉ 2,0 m	75 mm	60 mm	22 mm	15 mm
				MOTOR WIREFREE 0,6 m		42 mm DE 2,01 m ATÉ 2,50 m				
						50 mm ACIMA DE 2,51 m				
AR2	Rolô RESIDENCE 2	2,5 m	3,0 m	0,4 m	3X	29 mm ATÉ 1,40 m	63 mm PADRÃO 70 mm BANDÔ	53 mm PADRÃO 70 mm BANDÔ	22 mm	22 mm
				SISTEMA LAM 0,5 m						
				MOTOR WIREFREE 0,6 m		38 mm ACIMA DE 1,41 m				
AR3	Rolô RESIDENCE 3	3,5 m	5,0 m	0,4 m	3 X	38 mm ATÉ 1,90 m	94 mm PADRÃO 110 mm BANDÔ	80 mm PADRÃO 110 mm BANDÔ	25 mm	25 mm
				SISTEMA LAM 0,7 m		43 mm DE 1,91 ATÉ 2,40 m				
						52 mm ACIMA DE 2,41 m				

ROLÔ – RESUMO TÉCNICO

ACESSÓRIOS RESIDENCIAL


COLEÇÕES ROLÔ - MANUAIS		P0	P3	P4	P5	AF	RD1	RD2	P7	P8	P9	B1	C1	KSO	MW F	K0	K8	F6	F7	X9	F3	F5	X1	X2	X3	X4	S1	S2	S3	W	ZSE	
GRUPO	PRODUTO																															
AR1	Rolô RESIDENCE 1	O	O	O	P	O	O	O	-	-	-	-	-	O	O	-	-	-	-	-	-	-	-	-	O	O	O	P	-	O	O	
AR2	Rolô RESIDENCE 2	O	O	O	P	-	-	-	-	O	O	O	O	-	O	-	-	O	O	O	-	-	O	-	-	-	O	p	-	O	O	
AR3	Rolô RESIDENCE 3	O	O	O	P	-	-	-	O	O	-	-	-	-	-	O	O	-	-	-	O	O	O	O	-	-	O	O	p	O	O	
O	OPCIONAL	P0	PERFIL INFERIOR REDONDO								P8	PERFIL DE FECHAMENTO						F7	CABO LATERAL MEDIUM						S1	CORREIA METÁLICA						
P	PADRÃO	P3	PERFIL INFERIOR GOTA								P9	TRILHO SUPERIOR MEDIUM						X9	PONTEIRA COM MOLA						S2	CORREIA ESFERA PEQUENA						
-	NÃO DISPONÍVEL	P4	PERFIL INFERIOR RETO								B1	BANDÔ RETO MEDIUM						F3	GUIA LATERAL 70 MM						S3	CORREIA ESFERA GRANDE						
		P5	PERFIL INFERIOR CURVO								C1	CAIXA RETA MEDIUM						F5	CABO LATERAL LARGE						W	TECIDO DESCE PELA FRONTAL						
		AF	AFASTADOR PARA SIMETRIA								KSO	CAIXA SEMI OPEN						X1	SISTEMA LAM						ZSE	SOLDA PADRÃO FÁBRICA						
		RD1	ROLÔ DOUBLE FRONT								MW F	MOTOR WIRE FREE						X2	REDUTOR DE PESO													
		RD2	ROLÔ DOUBLE BACK								K0	BANDO RETO LARGE						X3	MOLA DESIGN													
		P7	TRILHO SUPERIOR LARGE								K8	CAIXA RETA LARGE						X4	REDUTOR DE PESO 60													
											F6	LARGE GUIA LATERAL 60 MM																				



COLEÇÕES

Rolô CORPORATIVO

- Telas Sunscreen nas duas principais cores utilizadas para este segmento, branco e Pearl, com aberturas 1%, 3% e 5%.
- Telas Thermoscreen em 8 cores, e 4 aberturas 1%, 3%, 5% e 10%.
- Telas Platinum 3%, nas duas principais cores utilizadas para este segmento, branco e pearl.
- Tecidos blackout disponível em 7 cores.
- É possível escolher entre as 5 cores de perfis: branco, creme, cinza claro, cinza escuro e preto.
- As engrenagens e tampas superiores serão coordenadas na cor do perfil.
- As cores das tampas laterais inferiores serão coordenadas com as cores dos perfis.



Rolô – CORPORATIVO

- Largura máxima de até 2,0 m e altura máxima de até 3,0 m
- Tubo de 38 mm e Perfil Inferior Curvo como padrão.
- Medidas dos suportes 70 mm X 55 mm (Alt x Larg)
- A largura mínima é 0,4 m. A altura não deve ultrapassar 3 vezes a largura
- Fresta lateral 22 mm do lado do acionamento, e 18 mm do lado oposto.

Acessórios e Opcionais:

P0	Perfil Inferior Redondo
P1	Perfil Inferior Gota
P2	Perfil Inferior Reto
P3	Correia Metálica
P4	Especial
P5	Tecido desce Frontal
P6	Solda Padrão Fábrica

Rolô – CORPORATIVO



- Largura máxima de até 2,5 m e altura máxima de até 4,0 m
- Tubo de 50 mm e Perfil Inferior Curvo como padrão.
- Medidas dos suportes 80 mm X 60 mm (Alt x Larg)
- A largura mínima é 0,4 m. A altura não deve ultrapassar 3 vezes a largura
- Fresta lateral 22 mm do lado do acionamento, e 18 mm do lado oposto.

Acessórios e Opcionais:

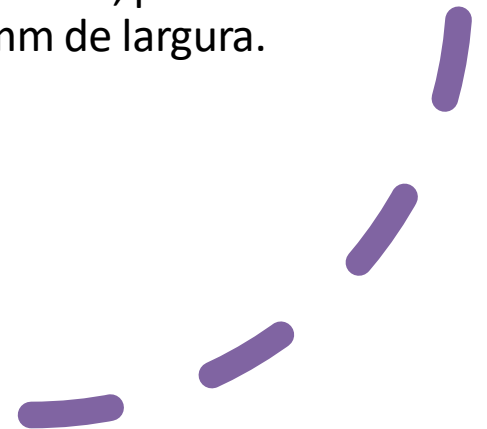
P0	Perfil Inferior Redondo
P1	Perfil Inferior Gota
P2	Perfil Inferior Reto
P3	Correia Metálica
P4	Especial
P5	Tecido desce Frontal
P6	Solda Padrão Fábrica

Rolô – RESIDENCIAL



Rolô RESIDENCIAL

- Conta com acessórios e acabamentos inovadores e foram especialmente desenvolvidos para dar funcionalidade e beleza aos ambientes.
- Possui um sistema de fixação exclusivo, que proporciona um acabamento perfeito, inclusive para peças usadas fora da sanca, já que até os parafusos ficam escondidos pelos suportes. Sua engrenagem ergonômica facilita o acionamento em qualquer posição de angulação da correia.
- Podem ser usados em pequenas janelas ou grandes vãos, pois atendem a medidas que vão de 500 mm até 3500 mm de largura.



Rolô – RESIDENCIAL



1
A largura mínima é 0,5 m, e a altura não deve ultrapassar 3 vezes a largura.

2
Para Rolôs até 2,00 m o tubo utilizado será 38 mm, a partir de 2,01 m até 2,50 m o

3
tubo será 42 mm, e a partir de 2,51 m o tubo será 50 mm (podendo variar de acordo com a necessidade).

4
A fresta lateral é 22 mm do lado da engrenagem e 15 mm do lado oposto, com o

5
uso do opcional AF as frestas serão 22 mm e 20 mm respectivamente.

6
As cores das engrenagens e tampas superiores e inferiores são coordenadas com a cor do perfil.

7
O opcional X3 Mola será obrigatória a partir de determinadas medidas (vide tabela), e o opcional X4 Redutor de Peso, pode ser usado com ou sem Mola.

ROLÔ – RESIDENCIAL +

- A Rolô Residencial + possui a linha mais completa de acessórios e opcionais disponíveis no mercado.
- A largura mínima é de 0,4 m e a altura não deve ultrapassar 3 X a largura. Com o uso do Sistema LAM (Opcional X1) a largura mínima é de 0,5 m.
- Para Rolôs até 1,40 m o tubo utilizado será 29 mm, a partir de 1,41 m o tubo será 38 mm (podendo variar caso a caso).
- A fresta lateral é 22 mm de cada lado.
- As cores das engrenagens, tampas superiores e inferiores são coordenadas com a cor do perfil, exceto no perfil bronze, onde a cor dos componentes será preto.
- O Sistema LAM (Opcional X1), será obrigatório a partir de determinadas medidas (vide tabela).



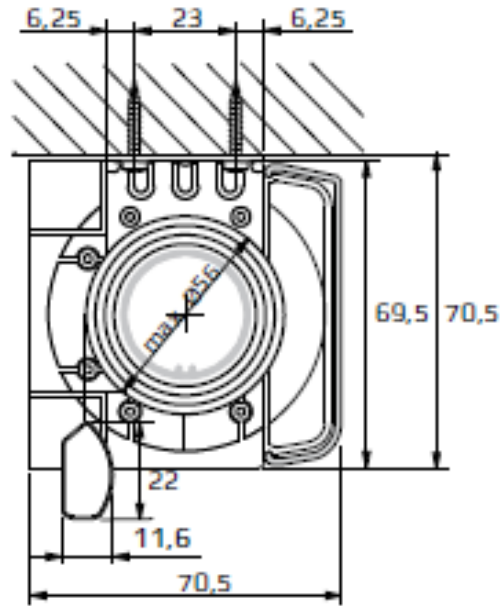
Sistema de Mola LAM



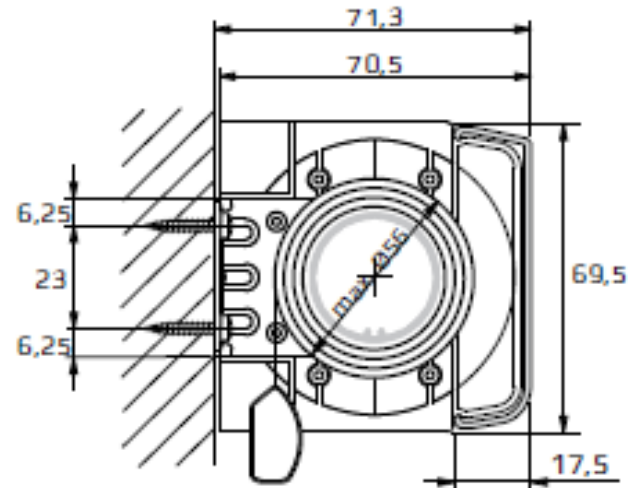
ROLÔ – RESIDENCIAL +

O Bandô Reto é a solução ideal para instalações entre vãos.

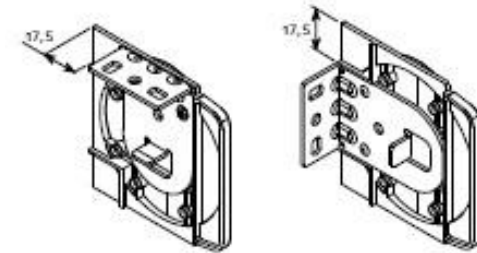
Teto



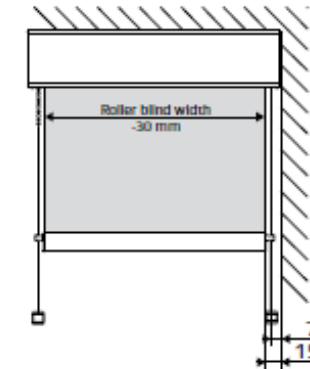
Parede



Suporte de instalação

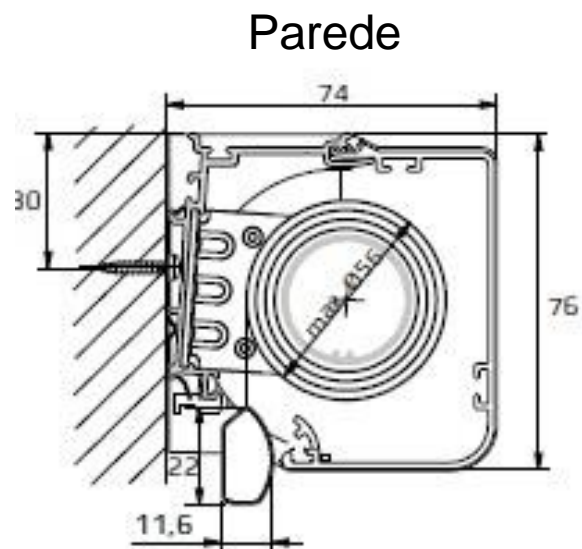
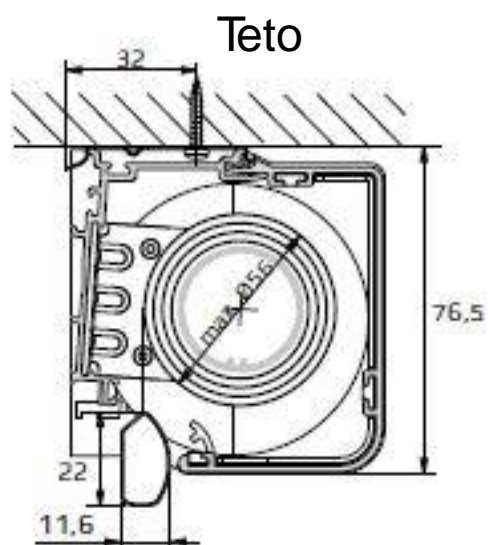


Pode ser instalado com
cabo ou guia lateral



ROLÔ – RESIDENCIAL +

A Caixa Reta (Opcional C1) é a solução ideal para uso com tecidos blackout, proporcionando uma perfeita vedação da entrada de luz, em conjunto com a guia lateral (Opcional F6) e Perfil de fechamento (Opcional P8).

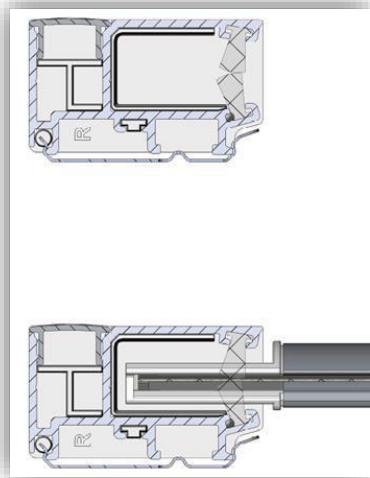


Suporte de instalação

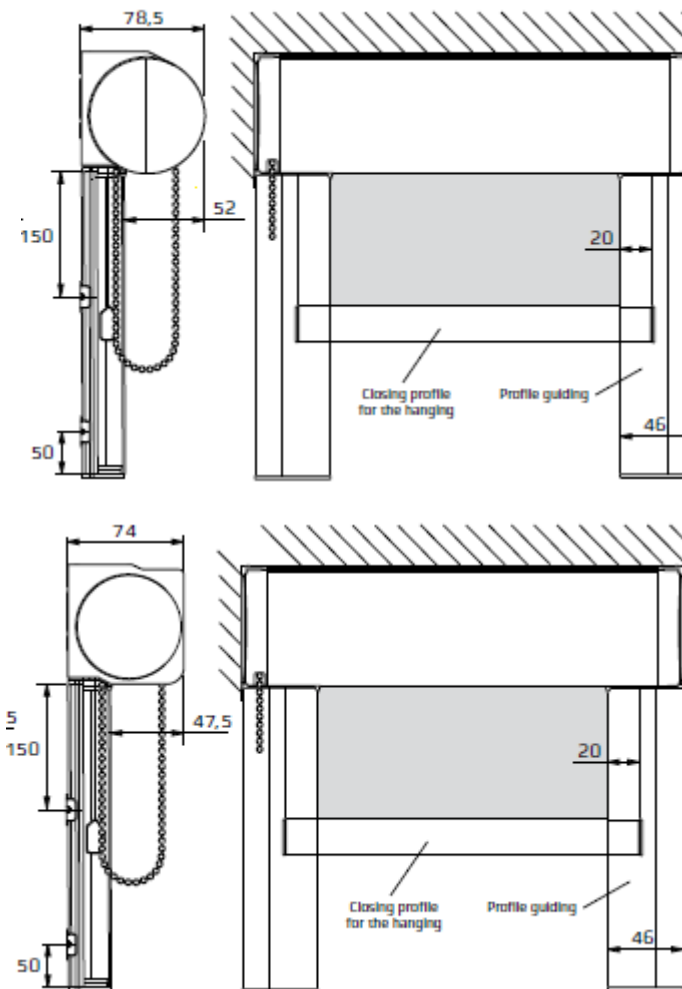


ROLÔ – RESIDENCIAL +

Caixa Reta com guia lateral de 60mm
(Opcional F6)



Sempre que a caixa for com guia lateral,
a mesma será fornecida com escovas na
parte posterior da caixa e da guia lateral



ROLÔ – TODOS MODELOS

Sistema Mola LAM

- Ideal para redução do peso
- Obrigatório a partir de determinadas medidas conforme consta na Tabela de Preços
- Disponível apenas em Tubo de 52mm




Redutor de Peso

- Somente em Tubo de 52mm
- Opcional que pode ser composto com a Mola LAM – tem como função principal trazer conforto durante o acionamento



ROLÔ – EXTRALARGE

- Pensado e desenvolvido para atender a demanda de grandes larguras até 6,0 m.
- Pode ser dividido em até três módulos de 2,0 m cada com um único acionamento.
- Os módulos podem ter os tecidos com tamanhos simétricos (iguais) ou assimétricos (diferentes).
- Cada módulo pode ter até dois tecidos, podendo ter até seis tecidos o total da peça.
- Menor fresta entre os módulos e tecidos, 14 mm.
- Possui a linha mais completa de opcionais do mercado.
- Sistema com tecnologia europeia é produzido com Sistema LAM (mola) e Redutor de Peso.



ROLÔ – EXTRALARGE



- A Correia padrão é a com Esferas Grandes.
- Para todas as larguras o tubo é de 52 mm.
- A largura mínima do primeiro módulo é 0,7 m, a altura não deve ultrapassar 3 vezes a largura.
- Fresta lateral é 20 mm de cada lado, com uso de Bandô ou Caixa 25 mm de cada lado.
- Com o Opcional FPA, a Fresta padrão entre módulos é 14 mm, com o opcional FFP a loja deverá informar a fresta.
- Para módulos assimétricos, deverá informar o opcional com a quantidade de módulos e tecidos, junto com o opcional ZX (Módulos Assimétricos), neste caso obrigatório envio do croqui.
- As cores das tampas são coordenadas com a cor do perfil.

ROLÔ – MOTORES A BATERIA

- **MOTOR WIREFREE**
- Melhor custo benefício;
- Motores indicados para clientes que não possuam pontos de energia;
- Indicado para locais amplos;
- Instalação rápida;
- Disponível de acordo com cada projetos;
- Perfeito para casa com crianças, seguindo o conceito CHILD-SAFETY



ROLÔ – MOTORES A BATERIA

MOTOR WIREFREE

- Acionamento com Controle Remoto;
- Carregador próprio;
- Equipado com bateria Lithium-ion recarregável, que garante de 6 meses a 1 ano de uso considerando 2 ciclos por dia;
- Com receptor RTS Integrado;
- O uso do motor Wirefree estará disponível nos tubos de 42 e 50mm dependendo do tamanho da peça.

Aqui temos peças manuais e motorizadas com Wirefree, diminuindo a poluição das cordinhas do acionamento:





MOTORIZADAS

ROLÔ – MOTORIZADAS

As coleções das Rolôs motorizadas, estão disponíveis em diversos tamanhos e necessidades.

PERSIANAS DE LARGURA = 0,5m à 6,0m



ROLÔ – ACESSÓRIOS MOTORIZAÇÃO

MOTOR CONVENCIONAL (CONTATO SECO) – SEM RTS



Interruptor Inis Uno



Interruptor Inis Duo



Receptor Int. Sup. VB 110V / 220V
Uso em motores que não tem opção RTS.



Inversor Pos. Fixa APEM

ROLÔ – ACESSÓRIOS MOTORIZAÇÃO

MOTOR RTS



Emissor Telis 16 canais RTS



Emissores Situo 1 e 5 canais RTS



Captor de sol – Sunis RTS

ROLÔ – MOTORES

		LSN 220 V	LSN 110 V	LSN 220V RTS	LSN 110V RTS	SONES 220 V	SONES 110 V	SONES 220 V RTS	SONES 110 V RTS	LT 50 220 V	LT 50 110 V	LT 50 220 V RTS	LT 50 110 V RTS
GRUPO	PRODUTO												
A	ROLÔ MEDIUM	P	O	O	O	O	O	O	O	-	-	-	-
B	ROLÔ LARGE	P	O	O	O	-	-	-	-	-	-	-	-
C	ROLÔ FLEX 1	-	-	-	-	-	-	-	-	P	O	O	O
D	ROLÔ FLEX 2	-	-	-	-	-	-	-	-	P	O	O	O
E	ROLÔ XL 1	P	O	O	O	O	O	O	O	-	-	-	-
F	ROLÔ XL2	P	O	O	O	O	O	O	O	-	-	-	-
G	ROLÔ MULTIBANDED	-	-	-	-	-	-	-	-	P	O	O	O

O OPCIONAL

P PADRÃO

- NÃO DISPONÍVEL

MOTORES RTS POSSUEM RECEPTOR EMBUTIDO PERMITINDO ACIONAMENTO POR CONTROLE REMOTO

MOTORES SONESSE POSSUEM BAIXA EMISSÃO DE RUÍDO (<45dB's)

TECIDOS



ROLÔ – COLEÇÕES DE TECIDOS

- A Rolô tem o maior número de opcionais de acabamento em toda a nossa linha de produtos. Por esse motivo dividimos as coleções em três categorias: **Tela Solar e Blackout**.
- **Tela Solar:** eficiência tecnológica, isso é o básico que as telas solares inteligentes Uniflex oferecem. Toda a nossa coleção de tecidos Screen, tem obrigatoriamente que desempenhar o seu papel com eficácia. São variados os fatores de abertura das tramas e composições de fabricação que renderam importantes certificações nacionais e internacionais que garantem essa eficiência.
- **Blackout:** até 100% do bloqueio total da luz. Essa categoria traz todos os tecidos que desempenham esse papel fundamental em ambientes específicos, salas de reuniões, quartos, home-theater, ou onde mais você desejar instalar uma Rolô Blackout, além de poder coordenar cores e tecidos com a maioria das coleções Flex.

ROLÔ – TELA SOLAR (1%, 3%, 5% e 10%)

SCREEN	COLEÇÃO	FOTO	COMPOSIÇÃO	RETARDANTE A CHAMAS	LARGURA	ESPESSURA	PESO	PRIVACIDADE	COLOUR FASTNESS	BLOQUEIO UV	PERMITE SOLDA	LIMPEZA
THERMOSCREEN	1000		64% PVC 36% FIBER GLASS	NFPA701 B1 DIN 4102	2500 mm	0,64 mm	470 g/m2	3	8	99%	SIM	ESCOVA MACIA ÚMIDA
	1001	3000 mm			0,58 mm	470 g/m2	2	97%				
	1002				3000 mm	0,55 mm	410 g/m2	2		95%		
	1003	2500 mm			0,64 mm	395 g/m2	1	95%				
SEDA ECOLOGICO 1	ECO 3%		25% POL 75% PVC	NFPA 701	2500 mm	0,74 mm	602 g/m2	2	8	97%	SIM	ESCOVA MACIA ÚMIDA
	ECO 5%				3200 mm	0,91 mm	651 g/m2	2		95%		
	ECO 10%				2500 mm	0,89 mm	593 g/m2	1		95%		
SEDA ECOLOGICO 2	ECO 3% ECO 5%		25% POL 75% PVC	NFPA 701	3000 mm	0,89 mm	593 g/m2	2	8	95%	NÃO	ESCOVA MACIA ÚMIDA
PLATINUM	PLAT 3%		34% FIBERGLASS 64% PVC 2% COATING	NFPA701 B1 DIN 4102	2500 mm	0,63 mm	470 g/m2	2	8	96%	NÃO	ESCOVA MACIA ÚMIDA
	PLAT 5%				2500 mm	0,46 mm	379 g/m2	2		94%		
THERMOSCREEN 2	DOUBLE FACE		75% GREEN PVC 25% PES	NFPA 701	2500 mm	0,64 mm	407 g/m2	2	8	97%	SIM	ESCOVA MACIA ÚMIDA
	5001		76% GREEN PVC 24% PES	NFPA701 B1 DIN 4102	2500 mm	0,91 mm	625 g/m2	2	8	99%		
	8003		73% PVC 27% PES		2500 mm	0,70 mm	520 g/m2	2	8	97%		

CERTIFICADOS THERMOSCREEN

A Coleção Thermoscreen, possui a maior quantidade de certificações do mercado. Essas Telas foram extensivamente testadas, abaixo listamos seus principais certificados:

Certificados de qualidade do ar e contato com a pele



Certificado retardante de chamas



Certificados de Tratamento anti-fungo, -bactérias



Certificados por não conter produtos danosos à saúde



ROLÔ – GARANTIA



QUANTOS ANOS DE GARANTIA TEM A ROLÔ?

As Rolôs BrasFlex, por serem fabricadas sob encomenda e com medidas específicas, têm o início da sua garantia a partir da data de recebimento. As Rolôs manuais e motorizadas, têm garantia de 05 anos no mecanismo, motor, contra material defeituoso, vício oculto e erro de fabricação e de 02 anos para tecidos, componentes eletrônicos, como controle remoto, interruptor, receptor e transformador, exceto para os itens de desgaste natural.

ITENS DE DESGASTE NATURAL

Cordões, escadinhas, correias e freios, componentes oriundos das rolôs manuais, têm cobertura de garantia de até 90 dias, com início a partir da data de fabricação, assim como pilhas, carregadores e baterias, componentes oriundos das Rolôs motorizadas.

O QUE ESTÁ COBERTO NESSA GARANTIA?

A garantia da Rolô BrasFlex, têm cobertura total contra material defeituoso, falha oculta, erro de fabricação do produto, ou de componentes eletrônicos, como controle remoto, interruptor, receptor e transformador.

ROLÔ – GARANTIA



O QUE NÃO ESTÁ COBERTO PELA GARANTIA?

A garantia não cobre defeitos ou danos causados por acidentes, alterações decorrentes de mau uso, produto recortado, alterações causadas por lavagem, reforma, aplicação incorreta ou contato com água ou produtos de limpeza, ou por não serem seguidas corretamente as instruções de uso e manutenção do produto.

Da mesma forma, não cobre defeitos nem danos provocados por janelas abertas com vento e chuva, alagamento ou pela exposição do produto a ambientes que lhe são excessivamente agressivos e implicam afetação direta ou corrosão dos materiais que o compõe, a salinidade litorânea, bolor e mofo oriundos de locais com excessiva umidade e laboratórios, sobretudo os que manipulam elementos químicos.

Eventuais danos causados nos ambientes, pela falta do produto, durante o tempo necessário para análise - reparo ou substituição do mesmo, não estão cobertos em garantia.