

JUCESP
20 03 24



JUCESP PROTOCOLO
2.233.529/24-8



Ata da Reunião Ordinária nº 690, do Conselho de Administração do Banco Bradesco S.A., realizada em 21.3.2024 - CNPJ nº 60.746.948/0001-12 - NIRE 35.300.027.795. Aos 21 dias do mês de março de 2024, às 9h, reuniram-se, na sede social, no Núcleo Cidade de Deus, Prédio Vermelho, 6º andar, Vila Yara, Osasco, SP, e por videoconferência, os membros do Conselho de Administração para participar da 7ª Reunião do Órgão realizada no ano.

Confirmada a existência de quórum legal de instalação, assumiu a Presidência dos trabalhos o senhor Luiz Carlos Trabuco Cappi, o qual convidou o senhor Antonio Campanha Junior para a função de Secretário.

Foram registrados: **1)** as presenças dos demais membros deste Órgão: Alexandre da Silva Glüher, Denise Aguiar Alvarez, Milton Matsumoto, Maurício Machado de Minas, Samuel Monteiro dos Santos Junior, Walter Luis Bernardes Albertoni, Paulo Roberto Simões da Cunha, Rubens Aguiar Alvarez, Denise Pauli Pavarina e Octavio de Lazari Junior; **2)** as participações, como convidados, dos senhores Marcelo de Araújo Noronha, Diretor-Presidente, Cassiano Ricardo Scarpelli, Moacir Nachbar Junior e José Ramos Rocha Neto, Diretores Vice-Presidentes; e **3)** o cumprimento das formalidades legais de convocação, em 16.3.2024, eletronicamente, por meio do Portal de Governança.

.....
.....
Dando continuidade à reunião, em pauta operacional, os senhores conselheiros:

.....
.....
10) em conformidade com as disposições do "caput" do Artigo 8º do Estatuto Social, procederam à eleição, entre si, do Presidente e Vice-Presidente deste Órgão, tendo a escolha recaído nos nomes dos senhores: **Presidente:** Luiz Carlos Trabuco Cappi; **Vice-Presidente:** Alexandre da Silva Glüher.

Em seguida, esclareceu o senhor Secretário que:

- a) a matéria foi aprovada por maioria de votos, ficando registradas as abstenções dos senhores Luiz Carlos Trabuco Cappi e Alexandre da Silva Glüher às suas próprias indicações; e
- b) todos os conselheiros arquivaram na sede da Sociedade declarações, sob as penas da lei, de que atendem às condições prévias de



D.R.C.



M.F.



F.R.B.P.

JUCESP
20 03 24

Ata da Reunião Ordinária nº 690, do Conselho de Administração do Banco Bradesco S.A., realizada em 21.3.2024 - CNPJ nº 60.746.948/0001-12 - NIRE 35.300.027.795. .2.

elegibilidade previstas nos Artigos 146 e 147 da Lei nº 6.404/76 e na Resolução nº 4.970/21, do Conselho Monetário Nacional;

- 11) acataram a recomendação do Comitê de Nomeação e Sucessão, proposta pelo Diretor-Presidente, procedendo, em conformidade com o disposto no Artigo 12 do Estatuto Social, ao provimento de 85 cargos mediante nomeação dos membros que integrarão a Diretoria da Sociedade, tendo sido, por unanimidade de votos:

11.a) reeleitos:

Diretores Executivos

Presidente

Marcelo de Araújo Noronha, brasileiro, casado, bancário, RG 56.163.018-5/SSP-SP, CPF 360.668.504/15;

Vice-Presidentes

Cassiano Ricardo Scarpelli, brasileiro, casado, bancário, RG 16.290.774-6/SSP-SP, CPF 082.633.238/27; **Rogério Pedro Câmara**, brasileiro, casado, bancário, RG 16.247.624-3/SSP-SP, CPF 063.415.178/90; **Moacir Nachbar Junior**, brasileiro, casado, bancário, RG 13.703.383-7/SSP-SP, CPF 062.947.708/66; **José Ramos Rocha Neto**, brasileiro, casado, bancário, RG 52.969.025-1/SSP-SP, CPF 624.211.314/72; **Guilherme Muller Leal**, brasileiro, casado, bancário, RG 07.178.555-4/SESEG-RJ, CPF 965.442.017/15; **Bruno D'Avila Melo Boetger**, brasileiro, casado, bancário, RG 07153101-6/SECC-RJ, CPF 867.743.957/91;

Diretores Executivos

João Carlos Gomes da Silva, brasileiro, casado, bancário, RG 21.425.779-2/SSP-RJ, CPF 044.972.398/45; **Roberto de Jesus Paris**, brasileiro, casado, bancário, RG 21.817.359-3/SSP-SP, CPF 106.943.838/30; **Oswaldo Tadeu Fernandes**, brasileiro, em união estável, bancário, RG 18.327.286-9/SSP-SP, CPF 088.897.978/94; **Edilson Dias dos Reis**, brasileiro, casado, bancário, RG 08878617-3/IFP-RJ, CPF 809.141.447/15; **Juliano Ribeiro Marcílio**, brasileiro, divorciado, bancário, RG 16.776.296-5/SSP-SP, CPF 253.578.878/02; **André**

 D.R.C.

 M.F.

 F.R.B.P.

JUCESP
20 de 24

Ata da Reunião Ordinária nº 690, do Conselho de Administração do Banco Bradesco S.A., realizada em 21.3.2024 - CNPJ nº 60.746.948/0001-12 - NIRE 35.300.027.795. .3.

Luis Duarte de Oliveira, brasileiro, casado, bancário, RG 20.149.063-8/SSP-SP, CPF 117.234.298/99; **Cintia Scovine Barcelos de Souza**, brasileira, casada, engenheira elétrica, RG 008.912.039-8/Detran-RJ, CPF 028.069.117/37; **Fernando Freiberg**, brasileiro, casado, bancário, RG 64.483.892-9/SSP-SP, CPF 732.669.659/49; **José Augusto Ramalho Miranda**, brasileiro, casado, bancário, RG 28.681.801-2/SSP-SP, CPF 268.676.278/03; **Marcos Valério Tescarolo**, brasileiro, casado, bancário, RG 16.367.864-9/SSP-SP, CPF 085.195.768/42; **Renata Geiser Mantarro**, brasileira, casada, bancária, RG 17.464.318-4/SSP-SP, CPF 074.432.258/81; **Vinicius Urias Favarão**, brasileiro, casado, bancário, RG 19.674.792-2/SSP-SP, CPF 177.975.708/50;

Diretores

Ademir Aparecido Correa Junior, brasileiro, casado, bancário, RG 3.982.252-0/SSP-PR, CPF 633.628.309/78; **Affonso Correa Taciro Junior**, brasileiro, casado, bancário, RG 17.265.836-6/SSP-SP, CPF 125.725.268/24; **Aires Donizete Coelho**, brasileiro, casado, advogado, RG 16.396.686-2 - SSPSP, CPF 025.919.518-96; **Alessandro Zampieri**, brasileiro, casado, bancário, RG 22.640.410-9/SSP-SP, CPF 133.066.828/61; **Alexandre Cesar Pinheiro Quercia**, brasileiro, casado, bancário, RG 21.865.126-0/SSP-SP, CPF 126.285.468/76; **Alexandre Panico**, brasileiro, casado, bancário, RG 13.335.776-4/SSP-SP, CPF 106.815.368/70; **André Bernardino da Cruz Filho**, brasileiro, casado, bancário, RG 35.331.675-1/SSP-SP, CPF 192.221.224/53; **André Costa Carvalho**, brasileiro, divorciado, bancário, RG 62.234.384-1/SSP-SP, CPF 016.799.687-85; **André David Marques**, brasileiro, casado, bancário, RG 19.374.704-2/SSP-SP, CPF 934.928.129/53; **André Ferreira Gomes**, brasileiro, casado, bancário, RG 17.726.946-7/SSP-SP, CPF 059.012.418/86; **Antonio Campanha Junior**, brasileiro, casado, bancário, RG 21.858.522-6/SSP-SP, CPF 167.477.158/45; **Antonio Daissuke Tokuriki**, brasileiro, casado, bancário, RG 8.595.065-8/SSP-SP, CPF 112.458.198/79; **Bráulio Miranda Oliveira**, brasileiro, casado, bancário, RG M6.093.111/SSP-MG, CPF 941.945.726/53; **Bruno Funchal**, brasileiro, casado, bancário, RG 11.775.885-4/IFP-RJ, CPF 082.654.487/83; **Carlos Henrique Villela Pedras**, brasileiro, em união estável, bancário, RG 08602302-5/IFP-RJ, CPF 011.710.097/80; **Carlos Leibowicz**, argentino, casado, bancário, RNE V298711-I-CGPI/DIREX/DPF, CPF 225.472.338/35; **Carlos Wagner Firetti**, brasileiro, casado, bancário, RG 17.479.741-2/SSP-SP, CPF 116.362.538/81; **Clayton Neves Xavier**, brasileiro, casado, bancário, RG 22.251.048-1/SSP-



DUCESP
20 03 24

Ata da Reunião Ordinária nº 690, do Conselho de Administração do Banco Bradesco S.A., realizada em 21.3.2024 - CNPJ nº 60.746.948/0001-12 - NIRE 35.300.027.795. .4.

SP, CPF 103.750.518/21; **Cristina Coelho de Abreu Pinna**, brasileira, casada, bancária, RG 18.206.492-X/SSP-SP, CPF 165.131.368/73; **Daniela Pinheiro de Castro**, brasileira, em união estável, bancária, RG 22.429.076-9/SSP-SP, CPF 157.008.458-06; **Daniilo Luis Damasceno**, brasileiro, casado, bancário, RG 28.047.481-7/SSP-SP, CPF 200.051.688/21; **Fábio Suzigan Dragone**, brasileiro, casado, bancário, RG 33.137.418-3/SSP-SP, CPF 219.133.838-06; **Fernando Antônio Tenório**, brasileiro, casado, bancário, RG 2.000.108/SSP-PE, CPF 226.475.114/20; **Fernando Honorato Barbosa**, brasileiro, casado, bancário, RG 29.369.638-X/SSP-SP, CPF 213.131.738/78; **Francisco Armando Aranda**, brasileiro, casado, bancário, RG 63.982.677/5/SSP-SP, CPF 032.952.429/17; **Jeferson Ricardo Garcia Honorato**, brasileiro, casado, bancário, RG 21.221.279-5/SSP-SP, CPF 129.380.218/28; **José Gomes Fernandes**, brasileiro, casado, bancário, RG 28.057.233-5/SSP-SP, CPF 135.834.253/91; **José Leandro Borges**, brasileiro, em união estável, bancário, RG 20.912.454-4/SSP-SP, CPF 135.349.248/60; **Juliana Laham**, brasileira, casada, bancária, RG 22.726.817-9/SSP-SP, CPF 279.737.268-96; **Julio Cardoso Paixão**, brasileiro, casado, bancário, RG 28.654.360-6/SSP-SP, CPF 212.782.698/19; **Julio Cesar Joaquim**, brasileiro, casado, bancário, RG 24.836.926-X/SSP-SP, CPF 178.193.728/18; **Layette Lamartine Azevedo Junior**, brasileiro, casado, bancário, RG 50.490.613-6/SSP-SP, CPF 337.092.034/49; **Leandro José Diniz**, brasileiro, casado, bancário, RG 22.376.807-8/SSP-RJ, CPF 062.643.218/93; **Leandro Karam Correa Leite**, brasileiro, casado, bancário, RG 27.560.346-5/SSP-SP, CPF 273.746.958-96; **Luiz Philipe Roxo Biolchini**, brasileiro, casado, bancário, RG 58171471/IFP-RJ, CPF 011.675.837-60; **Manoel Guedes de Araujo Neto**, brasileiro, casado, bancário, RG 58.891.623-7/SSP-SP, CPF 387.789.395/34; **Marcelo Sarno Pasquini**, brasileiro, casado, bancário, RG 24.581.471-1/SSP-SP, CPF 173.318.958-00; **Marcos Daniel Boll**, brasileiro, casado, bancário, RG 4.581.243-0/SSP-PR, CPF 829.357.189/68; **Marina Claudia González Martin de Carvalho**, argentina, casada, bancária, RNE W330020-W - SE/DPMF/DPF, CPF 101.895.258/60; **Mateus Pagotto Yoshida**, brasileiro, casado, bancário, RG 30.891.231-7/SSP-SP, CPF 295.232.748/30; **Nairo José Martinelli Vidal Júnior**, brasileiro, casado, bancário, RG 18.496.678-4/SSP-SP, CPF 116.088.168/50; **Nathalia Lobo Garcia Miranda**, brasileira, casada, bancária, RG 05.159.240-16/SSP-BA, CPF 780.754.245/49; **Rafael Forte Araújo Cavalcanti**, brasileiro, solteiro, bancário, RG 09.990.489-61/SESP-BA, CPF 024.013.705-10; **Ricardo Eleutério da Silva**, brasileiro, casado, bancário, RG 25.995.939/SSP-SP, CPF 175.912.998-40; **Roberto França**,

D.R.C.

M.F.

F.R.B.P.

JUCESP
20 03 24

Ata da Reunião Ordinária nº 690, do Conselho de Administração do Banco Bradesco S.A., realizada em 21.3.2024 - CNPJ nº 60.746.948/0001-12 - NIRE 35.300.027.795. .5.

brasileiro, divorciado, bancário, RG 15.833.955-1/SSP-SP, CPF 091.881.378/64; **Roberto Medeiros Paula**, brasileiro, casado, bancário, RG 770.794-ES/SESP-ES, CPF 985.598.697/00; **Romero Gomes de Albuquerque**, brasileiro, casado, bancário, RG 2.560.112/SDS-PE, CPF 410.502.744/15; **Rubia Becker**, brasileira, em união estável, bancária, RG 20.715.016-3/SSP-SP, CPF 743.268.809/53; **Ruy Celso Rosa Filho**, brasileiro, casado, bancário, RG 27.624.323-7/SSP-SP, CPF 177.778.598/70; **Telma Maria dos Santos Calura**, brasileira, casada, bancária, RG 18.656.872-1/SSP-SP, CPF 131.133.338/06; **Vasco Azevedo**, brasileiro, divorciado, bancário, RG 04793764-4/IFP-RJ, CPF 655.029.307/34; **Vinícius Panaro**, brasileiro, casado, bancário, RG 32.506.870-7/SSP-SP, CPF 321.279.048-26;

Diretores Regionais

Altair Luiz Guarda, brasileiro, casado, bancário, RG 12/R.1.838.961/SSP-SP, CPF 580.065.169-87; **Amadeu Emilio Suter Neto**, brasileiro, casado, bancário, RG 10.465.155-6/SSP-SP, CPF 056.897.388/75; **André Vital Simoni Wanderley**, brasileiro, casado, bancário, RG 2.549.422/SSP-PE, CPF 808.842.887/49; **César Cabús Berenguer Silvany**, brasileiro, casado, bancário, RG 60.053.603-8/SSP-SP, CPF 338.666.355/91; **Deborah D'Avila Pereira Campani Santana**, brasileira, casada, bancária, RG 07806968-9/SSP-RJ, CPF 009.942.667/66; **Delvair Fidêncio de Lima**, brasileiro, casado, bancário, RG 11.421.153-X/SSP-SP, CPF 005.645.288/89; **Edmir José Domingues**, brasileiro, separado consensualmente, bancário, RG 15.782.537-1/SSP-SP, CPF 094.166.058/32; **Hebercley Magno dos Santos Lima**, brasileiro, casado, bancário, RG 327466103/SSP-BA, CPF 597.281.595/87; **José Roberto Guzela**, brasileiro, casado, bancário, RG 4.024.996-6/SSP-PR, CPF 516.862.529/00; **Marcelo Magalhães**, brasileiro, casado, bancário, RG 1.570.716/SSP-SC, CPF 789.977.049/15; **Marcos Alberto Willemann**, brasileiro, casado, bancário, RG 53.632.621-6/SSP-SP, CPF 916.046.999/49; **Nelson Pasche Junior**, brasileiro, casado, bancário, RG 25.960.538-4/SSP-SP, CPF 283.380.338-98;

11.b) eleitos Diretores:

Luis Claudio de Freitas Coelho Pereira, brasileiro, casado, administrador de empresas, RG 22.133.723-4/SSP-SP, CPF 147.503.068/19; e **Curt Cortese Zimmermann**, brasileiro, casado, administrador de empresas, RG 6038099534/SJS-RS, CPF 553.914.780/49.



DUCESP
20 DE 24

Ata da Reunião Ordinária nº 690, do Conselho de Administração do Banco Bradesco S.A., realizada em 21.3.2024 - CNPJ nº 60.746.948/0001-12 - NIRE 35.300.027.795. .6.

Disse o senhor Presidente que os diretores reeleitos e os eleitos: 1) têm endereço profissional no Núcleo Cidade de Deus, Vila Yara, Osasco, SP, CEP 06029-900; 2) terão seus nomes levados à aprovação do Banco Central do Brasil, após o que tomarão posse de seus cargos, para mandato até a 1ª Reunião do Conselho de Administração que se realizar após a Assembleia Geral Ordinária de 2026, estendido até a posse dos diretores que serão eleitos naquela oportunidade; e 3) arquivaram na sede da Sociedade declaração, sob as penas da lei, de que atendem às condições prévias de elegibilidade previstas nos Artigos 146 e 147 da Lei nº 6.404/76 e na Resolução nº 4.970/21, do Conselho Monetário Nacional;

- 12) acataram, por unanimidade de votos, recomendação do Comitê de Nomeação e Sucessão, para renovação do mandato do senhor **Alexandre da Silva Glüher**, brasileiro, casado, bancário, RG 57.793.933-6/SSP-SP, CPF 282.548.640/04, com endereço profissional no Núcleo Cidade de Deus, Vila Yara, Osasco, SP, CEP 06029-900, como Coordenador do Comitê de Auditoria da Organização Bradesco, até 19.5.2025, o qual terá seu nome levado à aprovação do Banco Central do Brasil, após o que tomará posse de seu cargo.

Na sequência dos trabalhos, o senhor Presidente informou aos presentes que o Coordenador do Comitê de Auditoria ora reconduzido arquivou na sede da Sociedade declaração, sob as penas da lei, de que atende às condições prévias de elegibilidade previstas nos Artigos 146 e 147 da Lei nº 6.404/76 e Resoluções nºs 4.910/21 e 4.970/21, do Conselho Monetário Nacional. Em consequência, o Comitê de Auditoria da Organização Bradesco ficou assim composto: **Coordenador:** Alexandre da Silva Glüher; **Membro Qualificado:** Amaro Luiz de Oliveira Gomes; **Membro:** Paulo Ricardo Satyro Bianchini;

- 13) acataram, por unanimidade de votos, recomendação do Comitê de Nomeação e Sucessão, nomeando, em conformidade com o disposto no Artigo 20 do Estatuto Social, com mandato de 2 (dois) anos, até a 1ª Reunião deste Órgão que se realizará após a Assembleia Geral Ordinária de 2026, os membros que integrarão o Comitê de Remuneração, quais sejam: **Coordenador:** Alexandre da Silva Glüher; **Membros:** Maurício Machado de Minas; Samuel Monteiro dos Santos Junior, todos já qualificados; **Membro não Administrador:** Fabio Augusto Iwasaki, brasileiro, casado, bancário, RG 6.005.457-6/SSP-SP, CPF 022.058.549/09, com endereço profissional no Núcleo Cidade de Deus, Vila Yara, Osasco, SP, CEP 06029-900;

 D.R.C.

 M.F.

 F.R.B.P.

JUCESP
20 08 24

Ata da Reunião Ordinária nº 690, do Conselho de Administração do Banco Bradesco S.A., realizada em 21.3.2024 - CNPJ nº 60.746.948/0001-12 - NIRE 35.300.027.795. .7.

- 14) em conformidade com o disposto no "caput" do Artigo 21 do Estatuto Social, por unanimidade de votos, designaram Ouvidor o senhor **Marcos Daniel Boll**, já qualificado, com mandato de 24 meses, até a 1ª Reunião deste Órgão que se realizará após a Assembleia Geral Ordinária de 2026;

.....
.....

Não havendo mais nenhum assunto a ser tratado, o senhor Presidente deu por encerrados os trabalhos, agradecendo a participação de todos e determinando a lavratura desta Ata que, aprovada pelos membros participantes, será encaminhada para assinatura eletrônica. aa) Luiz Carlos Trabuco Cappi, Alexandre da Silva Glüher, Denise Aguiar Alvarez, Milton Matsumoto, Maurício Machado de Minas, Samuel Monteiro dos Santos Junior, Walter Luis Bernardes Albertoni, Paulo Roberto Simões da Cunha, Rubens Aguiar Alvarez, Denise Pauli Pavarina e Octavio de Lazari Junior.

.....

Declaramos para os devidos fins que a presente é cópia fiel de trecho da Ata lavrada no livro próprio e que são autênticas, no mesmo livro, as assinaturas nele apostas.

Banco Bradesco S.A.

Dagilson Ribeiro Carnevali
Dagilson Ribeiro Carnevali
procurador


Marcelo Fonseca
Marcelo Fonseca
procurador

F.R.B.P.



JUCESP

Política



César Felício

Eleições tendem a reforçar controle da Câmara pelo Centrão

Eleições para a Câmara dos Deputados e para as prefeituras se retroalimentam, recebendo e passando influência, em uma proporção que não é possível captar quando se olha exceções à regra, como é o caso de São Paulo. Na capital paulista desenha-se um segundo turno entre candidatos de dois extremos ideológicos, o que definitivamente não é o caso do Brasil como um todo. O Brasil consolida-se como a pátria do Centrão e, para se ter ideia, basta ver que os 11 maiores partidos atualmente

representados na Câmara são os 11 que mais lançaram candidatos no país.

Sete partidos lançaram candidatos em mais de 1 mil municípios, o que significa que têm representantes em pelo menos uma a cada cinco cidades. São MDB, PSD, PL, PP, PT, União Brasil e Republicanos. Em um segundo pelotão, outros quatro partidos garantem um candidato pelo menos a cada dez prefeituras: PSB, PSDB, PDT e Podemos. O levantamento foi feito com base em dados do TSE pela Action Relações Governamentais, uma empresa de consultoria.

Quem lança mais candidatos conta com mais chance de fazer prefeituras ou, ainda que não lidere o ranking em número, já dá uma demonstração que tem musculatura para campanhas maiores. Estes 11 são os partidos que têm capilaridade nacional e que contam com alguma chance de sobreviver à cláusula de barreira de 2026, de 2,5%. Nada menos que 24 dos 26 governadores pertencem a esse grupo. A única exceção é Romeu Zema, de Minas Gerais, integrante do Novo, e Clécio Luís, do Solidariedade do Amapá. É

Os partidos com mais candidatos a prefeito no Brasil

Os onze partidos que mais lançaram candidatos são os onze maiores na Câmara dos Deputados

	Norte	Centro-Oeste	Nordeste	Sudeste	Sul	Nacional
MDB	211	150	607	429	527	1.924
PSD	89	40	542	687	381	1.739
PL	106	166	234	547	444	1.497
PP	137	89	420	347	502	1.496
PT (*)	78	69	520	394	325	1.386
União Brasil	199	243	338	341	157	1.278
Republicanos	140	58	343	464	98	1.103
PSB	26	50	439	205	87	807
PSDB (*)	36	123	190	208	156	713
PDT	60	41	172	162	186	621
Podemos	56	37	153	210	74	530

Fonte: Action Consultoria/TSE. (*) Sem contar partidos federados

possível que o Novo repita a façanha de 2018 e 2022 e eleja algum governador, mas não elegerá, como não elegeu, uma bancada parlamentar expressiva.

Guilherme Boulos ou Pablo Marçal podem até se eleger prefeito de São Paulo, mas para governar terão que se apoiar em um ou mais partidos desse grupo. A relação de candidatos a vereador não destoa muito do padrão para as prefeituras. Os partidos com mais candidatos a vereadores são da mesma lista. Apenas partidos desse grupo

lançaram mais de 20 mil candidatos a vereador.

A proibição de coligações proporcionais, a dificuldade de se fazer quociente eleitoral para garantir uma cadeira nas câmaras de vereadores e a imposição de cláusula de barreira já enxugaram o número de candidatos nas eleições municipais do país, o menor desde 2008, tema de outra coluna Pergunte aos Dados.

Também já diminuiu a diversidade dentro dos legislativos municipais.

Levantamento feito pelo professor Murilo Medeiros, da UnB, constatou que nas capitais havia 17 partidos em média nas câmaras de vereadores no momento da posse das atuais composições, em fevereiro de 2021. Hoje a média caiu para 12, sendo que em algumas capitais a redução foi drástica. Em Palmas e Porto Velho, por exemplo, a média caiu de 14 para 7 partidos.

César Felício é repórter especial de Política em Brasília
E-mail cesar.felicio@valor.com.br

Eleições Prefeito tem vantagem de mais de 50 pontos em relação a adversários, aponta Quaest

Paes lidera corrida à Prefeitura do Rio com 60%, diz pesquisa



Camila Zarur Do Rio

(Novo) tem 1% cada. Henrique Simionard (PCO) não atingiu 1 ponto percentual. Indecisos são 6% dos entrevistados, enquanto os votos em branco e nulos somam 13%.

Paes também mantém a liderança na pesquisa espontânea, em que não são mostrados aos entrevistados os nomes dos candidatos. Nessa metodologia, o atual prefeito tem 26% das intenções de voto.

Em segundo lugar está Ramagem, com 5%. Tarcísio Motta tem 1%. Os demais candidatos não chegaram a 1 ponto percentual. Voltariam em branco ou anulariam 3%.

O levantamento mostra que o número de indecisos ainda é alto, 65%. Esse panorama poderá mudar, contudo, com o horário eleitoral gratuito, que se inicia nesta sexta-feira (30).

A pesquisa também mediu o grau de conhecimento dos eleitores em relação aos candidatos. Paes também continua na frente, sendo conhecido por 69% dos entrevistados. Em segundo lugar está Tarcísio, com taxa de conhecimento de 20%. Nesse rol, Ramagem aparece em quarto lugar, com 16%.

Já em relação à rejeição, quem tem o maior percentual é Cyro Garcia, com 43%. Tarcísio aparece em segundo, com 38%, seguido de Ramagem, com 27%.

A rejeição de Paes somou 26%. O governo do prefeito é avaliado de forma positiva por 51% dos eleitores, e negativa por 13%. Outros 34% responderam que avaliam como regular o atual mandato do prefeito, enquanto 2% não responderam ou não souberam responder.

A pesquisa também mediu como o apoio dos padrinhos políticos pode influenciar a disputa. Entre os entrevistados, 19% afirmaram que votariam no candidato apoiado pelo presidente Luiz Inácio Lula da Silva (PT), enquanto 77% afirmaram que não votariam. Opetista apóia Paes.

Já sobre Jair Bolsonaro (PL), 26% afirmaram que votariam no candidato apoiado por ele, e 69% não votariam. O ex-presidente apóia Ramagem no Rio.



Banco Bradesco S.A.

CNPJ nº 60.746.948/0001-12 - NIRE 35.300.027.795

Ata da Reunião Ordinária nº 690, do Conselho de Administração, realizada em 21.3.2024

casado, bancário, RG 24.836.926-X/SSP-SP, CPF 178.928.178/18; **Layette Lamartine Azevedo Junior**, brasileiro, casado, bancário, RG 50.490.613-6/SSP-SP, CPF 337.092.034/49; **Leandro José Diniz**, brasileiro, casado, bancário, RG 22.376.807-8/SSP-RJ, CPF 062.643.218/93; **Leandro Karam Correa Leite**, brasileiro, casado, bancário, RG 27.560.346-5/SSP-SP, CPF 273.746.958-96; **Luiz Philippe Roxo Biolchini**, brasileiro, casado, bancário, RG 58.171.471-1/FP-RJ, CPF 011.675.837-60; **Manoel Cledes de Araújo Neto**, brasileiro, casado, bancário, RG 58.591.623-7/SSP-SP, CPF 387.789.935/34; **Marcelo Sarno Pasqualini**, brasileiro, casado, bancário, RG 24.581.471-1/SSP-SP, CPF 173.318.958-00; **Marcos Daniel Bol**, brasileiro, casado, bancário, RG 4.581.243-0/SSP-PR, CPF 829.357.189/68; **Marina Claudia Gonzáles Martin de Carvalho**, argentina, casada, bancária, RNE W300020-W - SE/DPMAF/DPF, CPF 101.895.258/60; **Mateus Pagotto Yoshida**, brasileiro, casado, bancário, RG 30.891.231-7/SSP-SP, CPF 295.232.748/30; **Nairo José Martinelli Vidal Junior**, brasileiro, casado, bancário, RG 18.496.678-4/SSP-SP, CPF 116.088.168/50; **Nathalia Lobo Garcia Miranda**, brasileira, casada, bancária, RG 05.159.240-16/SSP-BA, CPF 780.754.245/49; **Rafael Forte Araújo Cavalcanti**, brasileiro, solteiro, bancário, RG 09.990.489-61/SESP-BA, CPF 024.013.705-10; **Ricardo Eleutério da Silva**, brasileiro, casado, bancário, RG 25.995.939/SSP-SP, CPF 175.512.998-40; **Roberto França**, brasileiro, divorciado, bancário, RG 15.833.955-1/SSP-SP, CPF 091.881.378/64; **Roberto Medeiros Paula**, brasileiro, casado, bancário, RG 770.794-ES/SESP-ES, CPF 985.598.697/00; **Romero Gomes de Albuquerque**, brasileiro, casado, bancário, RG 2.560.112/SDS-PE, CPF 410.502.744/15; **Rubia Becker**, brasileira, em união estável, bancária, RG 20.715.016-3/SSP-SP, CPF 743.268.809/53; **Ruy Celso Rosa Filho**, brasileiro, casado, bancário, RG 27.624.323-7/SSP-SP, CPF 177.778.598/70; **Teima Maria dos Santos Calura**, brasileira, casada, bancária, RG 18.656.872-1/SSP-SP, CPF 131.133.338/06; **Vasco Azevedo**, brasileiro, divorciado, bancário, RG 04793764-4/FP-RJ, CPF 655.029.307/34; **Vincius Panaro**, brasileiro, casado, bancário, RG 32.506.870-7/SSP-SP, CPF 321.279.048-26; **Diretores Regionais: Altair Luiz Guarda**, brasileiro, casado, bancário, RG 12/1.1.838.981/SSP-SP, CPF 580.065.169-87; **Amadeu Emilio Suter Neto**, brasileiro, casado, bancário, RG 10.465.155-6/SSP-SP, CPF 056.897.388/75; **André Vital Simoni Wanderley**, brasileiro, casado, bancário, RG 2.549.422/SSP-PE, CPF 808.842.887/49; **César Cabus Berenger Silvany**, brasileiro, casado, bancário, RG 60.053.603-8/SSP-SP, CPF 338.666.355/91; **Deborah D'Avila Pereira Campani Santana**, brasileira, casada, bancária, RG 07806968-9/SSP-RJ, CPF 009.942.667/66; **Delvair Fidêncio de Lima**, brasileiro, casado, bancário, RG 11.421.153-X/SSP-SP, CPF 005.645.288/89; **Edmir José Domingues**, brasileiro, separado consensualmente, bancário, RG 15.782.537-1/SSP-SP, CPF 094.166.058/32; **Heberley Magno dos Santos Lima**, brasileiro, casado, bancário, RG 32.746.610/SSP-BA, CPF 597.281.595/87; **José Roberto Guezia**, brasileiro, casado, bancário, RG 4.024.996-6/SSP-PR, CPF 516.862.529/00; **Marcelo Magalhães**, brasileiro, casado, bancário, RG 1.570.716/SSP-SC, CPF 789.977.049/15; **Marcos Alberto Willermann**, brasileiro, casado, bancário, RG 53.632.621-6/SSP-SP, CPF 916.046.999/49; **Nelson Pasche Junior**, brasileiro, casado, bancário, RG 25.960.538-4/SSP-SP, CPF 283.380.338-98; 11.b) eleitos Diretores: **Luiz Claudio de Freitas Coelho Pereira**, brasileiro, casado, administrador de empresas, RG 22.133.723-4/SSP-SP, CPF 147.503.068/19; e **Curt Cortese Zimmermann**, brasileiro, casado, administrador de empresas, RG 6038099534/SJ-US, CPF 553.914.780/49. Disse o senhor Presidente que os diretores reeleitos e os eleitos: 1) têm endereço profissional no Núcleo Cidade de Deus, Vila Yara, Osasco, SP, CEP 06029-900; 2) terão seus nomes levados à aprovação do Banco Central do Brasil, após o que tomarão posse de seus cargos, para mandato até a 1ª Reunião do Conselho de Administração que se realizará após a Assembleia Geral Ordinária de 2026, estendendo até a posse dos diretores que serão eleitos naquela oportunidade; e 3) arquivaram na sede da Sociedade declaração, sob as penas da lei, de que atendem às condições prévias de elegibilidade previstas nos Artigos 146 e 147 da Lei nº 6.404/76 e na Resolução nº 4.970/21, do Conselho Monetário Nacional; 12) acataram, por unanimidade de votos, recomendação do Comitê de Nomeação e Sucesso, para renovação do mandato do senhor **Alexandre da Silva Glüher**, brasileiro, casado, bancário, RG 57.793.933-6/SSP-SP, CPF 282.548.640/04, com endereço profissional no Núcleo Cidade de Deus, Vila Yara, Osasco, SP, CEP 06029-900, como Coordenador do Comitê de Auditoria da Organização Bradesco, até 19.5.2025, o qual terá seu nome levado à aprovação do Banco Central do Brasil, após o que tomará posse de seu cargo. Na sequência dos trabalhos, o senhor Presidente informou aos presentes que o Coordenador do Comitê de Auditoria ora reconduzido arquivou na sede da Sociedade declaração, sob as penas da lei, de que atendem às condições prévias de elegibilidade previstas nos Artigos 146 e 147 da Lei nº 6.404/76 e Resoluções nº 4.910/21 e 4.970/21, do Conselho Monetário Nacional. Em consequência, o Comitê de Auditoria da Organização Bradesco ficou assim composto: **Coordenador:** Alexandre da Silva Glüher; **Membro Qualificado:** Amaro Luiz de Oliveira Gomes; **Membro:** Paulo Ricardo Satyro Bianchini; 13) acataram, por unanimidade de votos, recomendação do Comitê de Nomeação e Sucesso, nomeando, em conformidade com o disposto no Artigo 20 do Estatuto Social, com mandato de 2 (dois) anos, até a 1ª Reunião deste Órgão que se realizará após a Assembleia Geral Ordinária de 2026, os membros que integrarão o Comitê de Remuneração, quais sejam: **Coordenador:** Alexandre da Silva Glüher; **Membros:** Maurício Machado de Minas; Samuel Monteiro dos Santos Junior, todos já qualificados; **Membro não Administrador:** Fabio Augusto Iwasaki, brasileiro, casado, bancário, RG 6.005.457-6/SSP-SP, CPF 022.058.549/09, com endereço profissional no Núcleo Cidade de Deus, Vila Yara, Osasco, SP, CEP 06029-900; 14) em conformidade com o disposto no "caput" do Artigo 21 do Estatuto Social, por unanimidade de votos, designaram Ouvidor o senhor **Marcos Daniel Bol**, já qualificado, com mandato de 24 meses, até a 1ª Reunião deste Órgão que se realizará após a Assembleia Geral Ordinária de 2026;

Dando continuidade à reunião, em pauta operacional, os senhores conselheiros:

10) em conformidade com as disposições do "caput" do Artigo 8º do Estatuto Social, procederam à eleição, entre si, do Presidente e Vice-Presidente deste Órgão, tendo a escolha recaído nos nomes dos senhores: **Presidente:** Luiz Carlos Trabuco Cappi; **Vice-Presidente:** Alexandre da Silva Glüher. Em seguida, esclareceu o senhor Secretário que: a) a matéria foi aprovada por maioria de votos, ficando registradas as abstenções dos senhores Luiz Carlos Trabuco Cappi e Alexandre da Silva Glüher às suas próprias indicações; e b) todos os conselheiros arquivaram na sede da Sociedade declarações, sob as penas da lei, de que atendem às condições prévias de elegibilidade previstas nos Artigos 146 e 147 da Lei nº 6.404/76 e na Resolução nº 4.970/21, do Conselho Monetário Nacional; 11) acataram a recomendação do Comitê de Nomeação e Sucesso, proposta pelo Diretor-Presidente, procedendo, em conformidade com o disposto no Artigo 12 do Estatuto Social, ao provimento de 85 cargos e a nomeação dos membros que integrarão a Diretoria da Sociedade, tendo sido, por unanimidade de votos: 11.a) reeleitos: **Diretores Executivos: Presidente: Marcelo de Araújo Noronha**, brasileiro, casado, bancário, RG 56.163.018-5/SSP-SP, CPF 360.668.504/15; **Vice-Presidentes: Cassiano Ricardo Scarpelli**, brasileiro, casado, bancário, RG 16.290.774-6/SSP-SP, CPF 082.633.238/27; **Roberto Pedro Câmara**, brasileiro, casado, bancário, RG 16.247.624-3/SSP-SP, CPF 063.415.178/90; **Moacir Nachbar Junior**, brasileiro, casado, bancário, RG 13.703.383-7/SSP-SP, CPF 062.947.708/66; **José Ramos Rocha Neto**, brasileiro, casado, bancário, RG 52.969.025-1/SSP-SP, CPF 624.211.314/72; **Guilherme Muller Leal**, brasileiro, casado, bancário, RG 07.178.555-4/SESEG-RJ, CPF 965.442.017/15; **Bruno D'Avila Melo Boetger**, brasileiro, casado, bancário, RG 07153101-6/SECC-RJ, CPF 867.743.957/91. **Diretores Executivos: João Carlos Gomes da Silva**, brasileiro, casado, bancário, RG 21.425.779-2/SSP-RJ, CPF 044.972.398/45; **Roberto de Jesus Paris**, brasileiro, casado, bancário, RG 21.817.359-3/SSP-SP, CPF 106.943.538/30; **Oswaldo Tadeu Fernandes**, brasileiro, em união estável, bancário, RG 13.327.285-5/SSP-SP, CPF 088.897.978/94; **Edilson Dias dos Reis**, brasileiro, casado, bancário, RG 088.876.173/FP-RJ, CPF 809.141.447/15; **Juliano Ribeiro Marçilo**, brasileiro, divorciado, bancário, RG 16.776.296-5/SSP-SP, CPF 253.578.878/02; **André Luis Duarte de Oliveira**, brasileiro, casado, bancário, RG 20.149.063-8/SSP-SP, CPF 117.234.298/99; **Cintia Scovine Barcelos de Souza**, brasileira, casada, engenheira elétrica, RG 008.912.039-8/Detran-RJ, CPF 028.069.117/37; **Fernando Freiberger**, brasileiro, casado, bancário, RG 64.483.892-9/SSP-SP, CPF 732.669.659/49; **José Augusto Ramalho Miranda**, brasileiro, casado, bancário, RG 28.681.801-2/SSP-SP, CPF 268.676.278/03; **Marcos Valério Tescarolo**, brasileiro, casado, bancário, RG 16.367.864-9/SSP-SP, CPF 088.195.789/82; **Renata Geiser Mantovani**, brasileira, casada, bancária, RG 17.464.319-4/SSP-SP, CPF 074.432.258/81; **Vincius Urias Favaro**, brasileiro, casado, bancário, RG 19.674.792-2/SSP-SP, CPF 177.975.708/50; **Diretores: Ademir Aparecido Correa Junior**, brasileiro, casado, bancário, RG 3.982.252-0/SSP-PR, CPF 633.628.309/78; **Afonso Correa Tacio Junior**, brasileiro, casado, bancário, RG 17.265.836-6/SSP-SP, CPF 125.725.268/24; **Aires Donizete Coelho**, brasileiro, casado, advogado, RG 16.396.686-2/SSP-SP, CPF 025.919.518-96; **Alessandro Zampieri**, brasileiro, casado, bancário, RG 22.640.410-9/SSP-SP, CPF 133.066.828/61; **Alexandre Cesar Pinheiro Quercia**, brasileiro, casado, bancário, RG 21.865.126-0/SSP-SP, CPF 126.285.488/76; **Alexandre Panico**, brasileiro, casado, bancário, RG 13.335.776-4/SSP-SP, CPF 106.815.368/70; **André Bernardino da Cruz Paganini**, brasileiro, RG 2.000.108/SSP-PE, CPF 226.475.114/20; **Fernando Honorato André Costa Carvalho**, brasileiro, divorciado, bancário, RG 62.234.384-1/SSP-SP, CPF 016.799.687-85; **André David Marques**, brasileiro, casado, bancário, RG 19.374.704-2/SSP-SP, CPF 934.928.129/53; **André Ferreira Gomes**, brasileiro, casado, bancário, RG 17.726.946-7/SSP-SP, CPF 059.012.418/86; **Antonio Campanha Junior**, brasileiro, casado, bancário, RG 21.858.522-6/SSP-SP, CPF 167.477.158/45; **Antonio Daisuke Tokuriki**, brasileiro, casado, bancário, RG 8.595.065-8/SSP-SP, CPF 112.458.198/79; **Bráulio Miranda Oliveira**, brasileiro, casado, bancário, RG 16.093.111/SSP-MG, CPF 941.945.726/53; **Bruno Funchal**, brasileiro, casado, bancário, RG 17.775.888-4/FP-RJ, CPF 082.654.487/83; **Carlos Henrique Villela Pedras**, brasileiro, em união estável, bancário, RG 06002302-5/FP-RJ, CPF 011.710.997/80; **Carlos Lebowicz**, argentino, casado, bancário, RNE IFRJ298711-CGPI/DIREX/DPF, CPF 225.472.338/35; **Carlos Wagner Ferrari**, brasileiro, casado, bancário, RG 17.479.741-2/SSP-SP, CPF 116.362.538/81; **Clayton Neves Xavier**, brasileiro, casado, bancário, RG 22.251.048-1/SSP-SP, CPF 103.750.518/21; **Cristina Coelho de Azevedo Pinna**, brasileira, casada, bancária, RG 18.206.492-X/SSP-SP, CPF 165.131.368/73; **Daniela Pinheiro de Castro**, brasileira, em união estável, bancária, RG 22.429.076-9/SSP-SP, CPF 157.008.458-06; **Danilo Luis Damasceno**, brasileiro, casado, bancário, RG 28.047.481-7/SSP-SP, CPF 200.051.688/21; **Fábio Suzigan Dragone**, brasileiro, casado, bancário, RG 33.137.418-3/SSP-SP, CPF 219.133.838-06; **Fernando Antônio Tenório**, brasileiro, casado, bancário, RG 2.000.108/SSP-PE, CPF 226.475.114/20; **Fernando Honorato Barbosa**, brasileiro, casado, bancário, RG 29.369.638-X/SSP-SP, CPF 213.178.78/78; **Francisco Armando Aranda**, brasileiro, casado, bancário, RG 83.982.677/5/SSP-SP, CPF 032.952.429/17; **Jefferson Ricardo Garcia Honorato**, brasileiro, casado, bancário, RG 21.221.279-5/SSP-SP, CPF 129.380.218/28; **José Gomes Fernandes**, brasileiro, casado, bancário, RG 28.057.235-5/SSP-SP, CPF 135.834.253/91; **José Leandro Borges**, brasileiro, em união estável, bancário, RG 20.912.454-4/SSP-SP, CPF 135.349.248/60; **Juliana Laham**, brasileira, casada, bancária, RG 22.726.817-9/SSP-SP, CPF 279.737.268-96; **Julio Cardoso Paixão**, brasileiro, casado, bancário, RG 28.654.360-6/SSP-SP, CPF 212.688.698/19; **Julio Cesar Joaquim**, brasileiro,

Não havendo mais nenhum assunto a ser tratado, o senhor Presidente deu por encerrados os trabalhos, agradecendo a participação de todos e determinando a lavratura desta Ata que, aprovada pelos membros participantes, será encaminhada para assinatura eletrônica, a) Luiz Carlos Trabuco Cappi, Alexandre da Silva Glüher, Denise Aguiar Alvarez, Milton Matsumoto, Maurício Machado de Minas, Samuel Monteiro dos Santos Junior, Walter Luis Bernardes Albertoni, Paulo Roberto Simões da Cunha, Rubens Aguiar Alvarez, Denise Paul Pavarina e Octavio de Lazari Junior. Declaramos para os devidos fins que a presente é cópia fiel de trecho da Ata lavrada no livro próprio e que são autênticos, no mesmo livro, as assinaturas nele apostas. **Banco Bradesco S.A.** a) a) Dagalís Ribeiro Carnevali e Marcelo Fonseca - Procuradores. **Certidão** - Secretaria de Desenvolvimento Econômico - JUCESP - Certifico o registro sob número 307.394/24-6 em 20.8.2024. a) Maria Cristina Fier - Secretária Geral.

B3 LISTED NY

BANCO BRASILEIRO DE DESCONTOS S.A.

(ARMAS DA REPUBLICA)
MINISTERIO DA FAZENDA
Tesouro Nacional
Direccao das Rendas Internas
CERTIDAO

Em cumprimento ao despacho...
com quantia de R\$ 100.000,00...
de desconto de R\$ 10.000,00...
de juros de R\$ 1.000,00...
de comissões de R\$ 500,00...
de R\$ 101.500,00...

Luiz de Souza Leão, mil e quatrocentos e sessenta e sete...
de R\$ 100.000,00...
de R\$ 10.000,00...
de R\$ 1.000,00...
de R\$ 500,00...
de R\$ 101.500,00...

representação para o nome do...
de R\$ 100.000,00...
de R\$ 10.000,00...
de R\$ 1.000,00...
de R\$ 500,00...
de R\$ 101.500,00...

de R\$ 100.000,00...
de R\$ 10.000,00...
de R\$ 1.000,00...
de R\$ 500,00...
de R\$ 101.500,00...

de R\$ 100.000,00...
de R\$ 10.000,00...
de R\$ 1.000,00...
de R\$ 500,00...
de R\$ 101.500,00...

Emprensa Officia

Página — 12 —

1-6

REPUBLICA BRASILEIRA
Ministerio da Fazenda
Direccao das Rendas Internas
Certidão
11 MAR 2022
EZEQUIAS SONZA ARAUJO
Escrivente

AUTENTICAÇÃO
AU0676AG0495040

COMPANHIA REAL DE DESENVOLVIMENTO IMOBILIAR
 AVENIDA PAULISTA, 1.374 - TORRE - SÃO PAULO - SP
 C.C. Nº 58.428 (R) - REG. ADO Nº 27.572

DEMONSTRAÇÃO DE RESULTADOS
 (EM R\$ MIL)

ATIVOS	31/12/97	31/12/96	31/12/95
Ativo Circulante	1.361,02	1.034,87	1.034,87
Ativo Realizável a Longo Prazo	1.034,87	1.034,87	1.034,87
Ativo Permanente	1.034,87	1.034,87	1.034,87
Ativo Líquido	1.361,02	1.034,87	1.034,87
Passivo	1.361,02	1.034,87	1.034,87
Capital Social	1.034,87	1.034,87	1.034,87
Reserva de Lucros	326,15	0,00	0,00
Passivo Circulante	0,00	0,00	0,00
Passivo Realizável a Longo Prazo	0,00	0,00	0,00
Passivo Permanente	0,00	0,00	0,00
Total do Ativo	1.361,02	1.034,87	1.034,87
Total do Passivo	1.361,02	1.034,87	1.034,87

RCF NEGÓCIOS E PARTICIPAÇÕES S/A - C.G.C. Nº 51.946.428/0001-72

ATIVO	31/12/97	31/12/96	31/12/95
Ativo Circulante	1.710	631	631
Ativo Realizável a Longo Prazo	11	12	12
Ativo Permanente	1.699	619	619
Ativo Líquido	1.710	631	631
Passivo	1.710	631	631
Capital Social	1.710	631	631
Total do Ativo	1.710	631	631
Total do Passivo	1.710	631	631

CASIL S.A. - CARBURETO DE SILÍCIO
 C.C. Nº 51.544.021/0001-99

EXTRATO DA ATA DA ASSEMBLÉIA GERAL EXTRAORDINÁRIA

DATA, HORA E LOCAL: 01.12.98, às 10:00h, na Rua XV de Novembro, 244 - 9º andar - São Paulo-SP, PRESENCIA: Comparação: 100% dos acionistas, MESAS: Presença - Dr. Joaquim Sales Lapa, Secretário - Dr. Sílvia Maria, DELEGADOS: Aprovados: 1) aumento do Capital Social de R\$ 100.000,00 para R\$ 200.000,00 mediante incorporação de lucros, no valor de R\$ 40.000,00, em razão de nova emissão, 2) nova redução do Art. 3º do Estatuto Social que passa a ter a seguinte redação: "Art. 3º - O Capital Social é de R\$ 200.000,00 dividido em 4.000.000 (quatro milhões) de ações ordinárias, sem valor nominal", 3) ENCARGAMENTO: Lida, aprovada e assinada pelo Presidente, Secretário e os Acionistas, São Paulo, 01.12.98. CENSO: JUCESP Nº 98.588, 06.12.98, Maria Miguel Moraes - Secretária Geral.

BANCO BRASILEIRO DE DESENVOLVIMENTO S.A.
 C.C. Nº 58.756.840/0001-12

ATA DA 198ª ASSEMBLÉIA GERAL EXTRAORDINÁRIA REALIZADA EM 29.12.1998.

JUNTA GERAL DO ESTADO DE SÃO PAULO - CERTIDÃO - Certidão e registro sob o número 599.912, de 27.02.99, a favor da atual situação - Secretário Geral.

RESOLUÇÃO Nº 2003/98 - DE

Por instrumento de 01 de Março de 1998, DANIEL TEIXEIRA DE FREITAS e MARCELO TEIXEIRA DE FREITAS, constituíram uma sociedade limitada por áreas de responsabilidade limitada, com sede a Av. Formosa D.ºs 500, L.006 - Jardim Primavera - Vila Rica, com o razão social de "BR-TEIXEIRA FREITAS INVESTIMENTOS S/A LTDA - ME", tendo por objeto a exploração de ramo de atividades de comércio em geral, o capital é de R\$ 3.000,00 (três mil e zero reais) dividido em 3.000 (três mil) cotas no valor de R\$ 1,00 (um real) cada uma, subscritas pelas ações de seguinte forma: DANIEL TEIXEIRA DE FREITAS: R\$ 2.000,00

1.500,00, SÉRGIO TEIXEIRA DE FREITAS R\$ 1.500,00. A responsabilidade das ações é limitada a sociedade do capital social, a qual não será exercida pelos acionistas em conjunto de fato, e representada por áreas de ações ativa, passiva, judicial e extrajudicial, podendo a administração ser conferida mediante as ações, e a sociedade exercerá conjunto com os acionistas, podendo ser exercida pelo acionista civil, sendo a personalidade dividida entre os acionistas, o prazo de duração é indeterminado.

EXTRATO DO CONTRATO SOCIAL ESCOLA DE EDUCAÇÃO E TREINAMENTO DO GRUPO 3/97 LTDA, sediada na Rua Augusta nº 82, Início a Avenida 20.02.97, Capital R\$ 1.000,00, Sócios: Angela Maria Velloso Costa de Oliveira e Edil Sauer de Oliveira, cujo o Contrato Social de Educação e Treinamento, assinado em 23.02.98.

DECLARAÇÃO DE VERDADES NUNCA DE CARLOS S/O LTDA - ME
 O Sr. Carlos S/O LTDA - ME, inscrita no CNPJ nº 07.112.115, tendo por objeto a prestação de serviços de consultoria em informática, declara que não possui nenhuma outra atividade econômica, financeira ou patrimonial, nem qualquer outro vínculo com a sociedade mencionada, sob pena de nulidade das alterações.

DECLARAÇÃO DE VERDADES NUNCA DE DANIEL TEIXEIRA DE FREITAS
 O Sr. Daniel Teixeira de Freitas, inscrita no CNPJ nº 07.112.115, tendo por objeto a prestação de serviços de consultoria em informática, declara que não possui nenhuma outra atividade econômica, financeira ou patrimonial, nem qualquer outro vínculo com a sociedade mencionada, sob pena de nulidade das alterações.

AUTENTICAÇÃO

13472

AUTENTICAÇÃO
 AU0676AG0495046

03 MAR 2022 11

CLETON SOUZA ARAUJO
 Escrivente

Autenticado em 03/03/2022 às 11:00:00

Título I - Da Organização, Duração e Sede

Artigo 1º) O Banco Bradesco S.A., companhia aberta, doravante chamado Sociedade, rege-se pelo presente Estatuto.

Parágrafo Único - Com a admissão da Sociedade, em 26.6.2001, no segmento especial de listagem denominado Nível 1 de Governança Corporativa da B3 S.A. - Brasil, Bolsa, Balcão (B3), sujeitam-se a Sociedade, seus acionistas, administradores e membros do Conselho Fiscal às disposições do Regulamento de Listagem do Nível 1 de Governança Corporativa da B3 (Regulamento do Nível 1). A Sociedade, seus administradores e acionistas deverão observar, ainda, o disposto no Regulamento para Listagem de Emissores e Admissão à Negociação de Valores Mobiliários, incluindo as regras referentes à retirada e exclusão de negociação de valores mobiliários admitidos à negociação nos Mercados Organizados administrados pela B3.

Artigo 2º) O prazo de duração da Sociedade é indeterminado.

Artigo 3º) A Sociedade tem sede e foro no núcleo administrativo denominado "Cidade de Deus", situado na Vila Yara, no município e comarca de Osasco, Estado de São Paulo.

Artigo 4º) Poderá a Sociedade instalar ou suprimir Agências no País, a critério da Diretoria, e no Exterior, com a aprovação, adicional, do Conselho de Administração, doravante chamado também Conselho, a quem competirá, também, aprovar a constituição e/ou encerramento de quaisquer outras Dependências/Subsidiárias do Bradesco fora do território nacional.

Título II - Dos Objetivos Sociais

Artigo 5º) O objetivo da Sociedade é efetuar operações bancárias em geral, inclusive câmbio, e administrar carteiras de valores mobiliários, nas categorias administrador fiduciário e gestor de recursos.

Parágrafo Único - As atividades de administração fiduciária e de gestão de recursos de terceiros serão exercidas por meio de estruturas segregadas, conforme exigido pela legislação e regulamentação aplicáveis.

Título III - Do Capital Social

Artigo 6º) O capital social é de R\$87.100.000.000,00 (oitenta e sete bilhões e cem milhões de reais), dividido em 10.642.170.228 (dez bilhões, seiscentos e quarenta e dois milhões, cento e setenta mil, duzentas e vinte e oito) ações nominativas-escriturais, sem valor nominal, sendo 5.330.304.681

(cinco bilhões, trezentos e trinta milhões, trezentas e quatro mil, seiscentas e oitenta e uma) ordinárias e 5.311.865.547 (cinco bilhões, trezentos e onze milhões, oitocentas e sessenta e cinco mil, quinhentas e quarenta e sete) preferenciais.

Parágrafo Primeiro - As ações ordinárias conferirão aos seus titulares os direitos e vantagens previstos em lei. No caso de oferta pública decorrente de eventual alienação do controle da Sociedade, as ações ordinárias não integrantes do bloco de controle terão direito ao recebimento de 100% (cem por cento) do valor pago por ação ordinária de titularidade dos controladores.

Parágrafo Segundo - As ações preferenciais não terão direito a voto, mas conferirão, aos seus titulares, os seguintes direitos e vantagens:

- a) prioridade no reembolso do Capital Social, em caso de liquidação da Sociedade;
- b) dividendos 10% (dez por cento) maiores que os atribuídos às ações ordinárias;
- c) inclusão em oferta pública decorrente de eventual alienação do controle da Sociedade, sendo assegurado aos seus titulares o recebimento do preço igual a 80% (oitenta por cento) do valor pago por ação ordinária integrante do bloco de controle.

Parágrafo Terceiro - A Sociedade está autorizada a aumentar o capital social, por deliberação do Conselho de Administração, independentemente de reforma estatutária, até que o capital social atinja o limite de 17.200.000.000 (dezessete bilhões e duzentos milhões) de ações ordinárias e/ou preferenciais, sem guardar proporção entre as ações de cada espécie, observando-se, quanto às ações preferenciais, o limite máximo admitido em lei. As emissões para venda em Bolsas de Valores, subscrição pública e permuta por ações em ofertas públicas de aquisição de controle poderão ser efetuadas sem a observância do direito de preferência dos antigos acionistas, ou com redução do prazo para o exercício desse direito.

Parágrafo Quarto - Nos aumentos de capital, a parcela de, pelo menos, 50% (cinquenta por cento) será realizada no ato da subscrição e o restante será integralizado mediante chamada da Diretoria, observados os preceitos legais.

Parágrafo Quinto - Todas as ações da Sociedade são escriturais, permanecendo em contas de depósito, nela própria, em nome de seus

titulares, sem emissão de certificados, podendo ser cobrado dos acionistas o custo do serviço de transferência da propriedade das referidas ações.

Parágrafo Sexto - Não será permitida:

- a) conversão de ações ordinárias em ações preferenciais e vice-versa;
- b) emissão de partes beneficiárias.

Parágrafo Sétimo - Poderá a Sociedade, mediante autorização do Conselho, adquirir ações de sua própria emissão, para cancelamento ou permanência temporária em tesouraria, e posterior alienação.

Título IV - Da Administração

Artigo 7º) A Sociedade será administrada por um Conselho de Administração e por uma Diretoria.

Parágrafo Primeiro - Os cargos de Presidente do Conselho de Administração e de Diretor-Presidente ou principal executivo não poderão ser acumulados pela mesma pessoa.

Parágrafo Segundo - A posse dos membros do Conselho de Administração e da Diretoria estará condicionada à prévia subscrição do Termo de Anuência dos Administradores, nos termos do disposto no Regulamento do Nível 1, bem como ao atendimento dos requisitos legais aplicáveis.

Parágrafo Terceiro - Os membros do Conselho de Administração e da Diretoria terão prazo de mandato unificado de 2 (dois) anos, permitida a reeleição, o qual estender-se-á até a posse dos novos administradores eleitos.

Parágrafo Quarto - Os membros do Conselho de Administração exercerão seus mandatos até a data em que completarem 75 (setenta e cinco) anos de idade, exceto:

- i. o Presidente em exercício na Assembleia Geral Ordinária de 2023, o qual não terá limite de idade para o exercício de seu mandato; e
- ii. os demais membros com mandato em curso na Assembleia Geral Ordinária de 2023, em relação aos quais o limite para exercício de mandatos no Conselho de Administração será a data em que completarem 80 (oitenta) anos de idade.

Parágrafo Quinto - Os membros da Diretoria exercerão seus mandatos até a data em que completarem 65 (sessenta e cinco) anos de idade.

Título V - Do Conselho de Administração

Artigo 8ª) O Conselho de Administração será composto de 6 (seis) a 11 (onze) membros eleitos pela Assembleia Geral, os quais escolherão, entre si, observado o disposto no Parágrafo Primeiro do Artigo 7º, 1 (um) Presidente e 1 (um) Vice-Presidente.

Parágrafo Primeiro - O Conselho deliberará validamente desde que presente a maioria absoluta dos membros em exercício, inclusive o Presidente, que terá voto de qualidade no caso de empate.

Parágrafo Segundo - Será admitida a participação de qualquer membro, por meio de teleconferência ou videoconferência ou por quaisquer outros meios de comunicação que possam garantir a efetividade de sua participação, sendo seu voto considerado válido para todos os efeitos legais.

Parágrafo Terceiro - Na vacância do cargo e nas ausências ou impedimentos temporários do Presidente do Conselho, assumirá o Vice-Presidente. Nas ausências ou impedimentos temporários deste, o Presidente designará substituto dentre os demais membros. Vagando o cargo de Vice-Presidente, o Conselho nomeará substituto, dentre seus membros, que servirá pelo tempo que faltar para completar o mandato do substituído.

Parágrafo Quarto - Nas hipóteses de afastamento temporário ou definitivo de qualquer dos outros Conselheiros, os demais poderão nomear substituto, para servir em caráter eventual ou permanente, observados os preceitos da lei e deste Estatuto.

Artigo 9ª) Além das previstas em lei e neste Estatuto, são também atribuições e deveres do Conselho:

- a) zelar para que a Diretoria esteja, sempre, rigorosamente apta a exercer suas funções;
- b) cuidar para que os negócios sociais sejam conduzidos com probidade, de modo a preservar o bom nome da Sociedade;
- c) sempre que possível, preservar a continuidade administrativa, altamente recomendável à estabilidade, prosperidade e segurança da Sociedade;
- d) fixar a orientação geral dos negócios da Sociedade, inclusive deliberar sobre a constituição e o funcionamento de Carteiras Operacionais, definindo políticas e limites a serem observados pela Administração;

- e) autorizar a Sociedade, bem como suas controladas diretas e indiretas a adquirir, onerar ou alienar participação societária ou bens integrantes do Ativo não Circulante, quando de valor superior a 0,5% (meio por cento) do Patrimônio Líquido da Sociedade, apurado no último balanço patrimonial auditado;
- f) deliberar sobre a negociação com ações de emissão da própria Sociedade, de acordo com o Parágrafo Sétimo do Artigo 6º;
- g) autorizar a concessão de qualquer modalidade de doação, contribuição ou auxílio, independentemente do beneficiário, observando-se as regras e alçadas estabelecidas em normas internas pelo Conselho de Administração;
- h) aprovar o pagamento de dividendos e/ou juros sobre o capital próprio propostos pela Diretoria;
- i) submeter à Assembleia Geral propostas objetivando aumento do capital social sem emissão de ações, redução do capital social grupamento ou desdobramento de suas ações, operações de fusão, incorporação ou cisão e reformas estatutárias da Sociedade;
- j) aprovar, dentro do limite do capital autorizado, a emissão de ações ou bônus de subscrição ou qualquer outro título, instrumento ou valor mobiliário conversível em ações, mediante subscrição pública ou privada, fixando o preço de emissão, condições de integralização e demais condições da emissão, bem como aprovar aumento de capital mediante a capitalização de lucros ou reservas com bonificação de ações.
- k) manifestar-se em relação a qualquer oferta pública tendo por objeto ações ou valores mobiliários conversíveis ou permutáveis por ações da Sociedade, a qual deverá conter, entre outras informações relevantes, opinião da Administração sobre eventual aceitação da oferta pública e sobre o valor econômico da Sociedade;
- l) manifestar-se sobre eventos societários que possam dar origem a mudança de controle, consignando se eles asseguram tratamento justo e equitativo aos acionistas da Sociedade;
- m) deliberar sobre associações, envolvendo a Sociedade ou suas Controladas, inclusive participação em acordos de acionistas;
- n) examinar e deliberar sobre os orçamentos e demonstrações contábeis submetidos pela Diretoria;
- o) avocar para sua órbita de deliberação assuntos específicos de interesse da Sociedade e deliberar sobre os casos omissos;
- p) limitado ao montante global anual aprovado pela Assembleia Geral, realizar a distribuição das verbas de remuneração e previdenciária aos Administradores;

- q) fixar a remuneração dos membros do Comitê de Auditoria, observando-se o disposto no Regimento Interno do Comitê de Auditoria;
- r) supervisionar o ambiente de gerenciamento de riscos e de controles internos; e
- s) buscar, constantemente, alinhar o planejamento estratégico da Sociedade aos aspectos ASG (Ambiental, Social e Governança); e
- t) deliberar sobre transação com parte relacionada ou conjunto de transações com partes relacionadas, em conformidade com a legislação aplicável e com os critérios previstos nas políticas e normas internas.

Parágrafo Único - O Conselho poderá atribuir funções especiais à Diretoria e a qualquer dos membros desta, bem como instituir comitês para tratar de assuntos específicos no âmbito do Conselho de Administração.

- Artigo 10) Compete ao Presidente do Conselho presidir as reuniões do Órgão, observadas as disposições do Parágrafo Terceiro do Artigo 8º.

Parágrafo Único - O Presidente do Conselho poderá convocar a Diretoria e participar, com os demais Conselheiros, de quaisquer de suas reuniões.

- Artigo 11) O Conselho reunir-se-á ordinariamente 12 (doze) vezes por ano e, extraordinariamente, quando os interesses da sociedade assim o exigirem, por convocação do seu Presidente ou da metade dos demais membros em exercício, lavrando-se ata de cada reunião.

Título VI - Da Diretoria

- Artigo 12) A Diretoria da Sociedade é eleita pelo Conselho, e será composta de 60 (sessenta) a 100 (cem) membros, sendo 1 (um) Diretor-Presidente e os demais membros distribuídos, a critério do Conselho, entre os cargos de Diretor Vice-Presidente, Diretor Executivo, Diretor e Diretor Regional.

Parágrafo Primeiro - O Conselho fixará, na primeira reunião do Órgão que se realizar após a Assembleia Geral Ordinária, e sempre que necessário, as quantidades de diretores a eleger, designando-os, nomeadamente, nos cargos previstos no "caput" deste Artigo, observado o disposto no Parágrafo Primeiro do Artigo 7º e os requisitos do Artigo 17, deste Estatuto.

Parágrafo Segundo - A Diretoria Executiva, órgão executivo da Sociedade, será composta por membros com os cargos de Diretor-Presidente, Diretor Vice-Presidente e Diretor Executivo.

Artigo 13) Aos diretores compete administrar e representar a Sociedade, com poderes para obrigá-la em quaisquer atos e contratos de seu interesse, podendo transigir e renunciar direitos e adquirir, alienar e onerar bens, observando o disposto na alínea "e" do Artigo 9º deste Estatuto.

Parágrafo Primeiro - Ressalvadas as exceções previstas expressamente neste Estatuto, a Sociedade só se obriga mediante assinaturas, em conjunto, de no mínimo 2 (dois) diretores, devendo um deles estar no exercício do cargo de Diretor-Presidente ou Diretor Vice-Presidente.

Parágrafo Segundo - A Sociedade poderá também ser representada por no mínimo 1 (um) diretor e 1 (um) procurador, ou por no mínimo 2 (dois) procuradores, em conjunto, especialmente constituídos por 2 (dois) diretores, conforme descrito no parágrafo anterior, devendo do respectivo instrumento de mandato constar os seus poderes, os atos que poderão praticar e o seu prazo.

Parágrafo Terceiro - A Sociedade poderá ainda ser representada isoladamente por qualquer membro da Diretoria ou por procurador com poderes específicos, nos seguintes casos:

- a) mandatos com cláusula "ad judicium", hipótese em que a procuração poderá ter prazo indeterminado e ser substabelecida;
- b) recebimento de citações ou intimações judiciais ou extrajudiciais;
- c) participação em licitações;
- d) em Assembleias Gerais de Acionistas ou Cotistas de empresas ou fundos de investimento de que a Sociedade participe, bem como de entidades de que seja sócia ou filiada;
- e) perante órgãos e repartições públicas, desde que não implique na assunção de responsabilidades e/ou obrigações pela Sociedade;
- f) em depoimentos judiciais;
- g) perante as entidades certificadoras para obtenção de certificados digitais.

Artigo 14) Além das atribuições normais que lhes são conferidas pela lei e por este Estatuto, compete especificamente a cada membro da Diretoria:

- a) ao Diretor-Presidente: (i) coordenar a execução do planejamento estratégico delineado pelo Conselho de Administração; (ii) promover a distribuição das responsabilidades e das áreas pelas quais responderão os Diretores Executivos; (iii) supervisionar e coordenar, diretamente, as ações dos Diretores Vice-Presidentes e, indiretamente, dos demais membros da Diretoria Executiva; e (iv) presidir as reuniões da Diretoria Executiva;
- b) aos Diretores Vice-Presidentes: (i) colaborar com o Diretor-Presidente no desempenho das suas funções; (ii) substituir, quando nomeado pelo Conselho de Administração, o Diretor-Presidente em suas ausências ou impedimentos temporários; e (iii) supervisionar e coordenar, diretamente, as ações dos Diretores Executivos e, indiretamente, dos demais membros da Diretoria, no âmbito de sua linha de reporte;
- c) aos Diretores Executivos: desempenhar as funções que lhes forem atribuídas, supervisionando e coordenando as ações dos diretores que estejam no âmbito de sua linha de reporte;
- d) aos Diretores: desempenhar as funções que lhes forem atribuídas;
- e) aos Diretores Regionais: orientar e supervisionar os Pontos de Atendimento sob sua jurisdição e cumprir as funções que lhes forem atribuídas.

Artigo 15) A Diretoria Executiva fará reuniões ordinárias quinzenalmente, e extraordinárias sempre que necessário, deliberando validamente desde que presente mais da metade dos seus membros em exercício, com a presença obrigatória do titular do cargo de Diretor-Presidente, ou seu substituto, que terá voto de qualidade, no caso de empate. As reuniões extraordinárias serão realizadas sempre que convocadas pelo Presidente do Conselho, pelo Presidente da Diretoria ou, ainda, pela metade dos demais Diretores Executivos em exercício.

Artigo 16) Em caso de vaga, ausência ou impedimento temporário do Diretor-Presidente, caberá ao Conselho indicar o seu substituto.

Artigo 17) Para o exercício da função de diretor é necessário dedicar-se à Sociedade, devendo observar as suas normas internas, sendo vedado o exercício de outras atividades que conflitem com os objetivos da Sociedade.

Título VII - Do Conselho Fiscal

Artigo 18) O Conselho Fiscal, cujo funcionamento será permanente, compor-se-á de 3 (três) a 5 (cinco) membros efetivos e de igual número de suplentes.

Título VIII - Do Comitê de Auditoria

Artigo 19) A Sociedade terá um Comitê de Auditoria composto de 3 (três) a 5 (cinco) membros, de reconhecida competência técnica, sendo 1 (um) designado Coordenador, nomeados e destituíveis pelo Conselho de Administração.

Parágrafo Primeiro – São requisitos básicos para o exercício no cargo de membro do Comitê de Auditoria:

I - não ser e não ter sido nos últimos doze meses:

- a) diretor da Sociedade, de sua controladora ou de suas coligadas, controladas ou controladas em conjunto, direta ou indiretamente;
- b) funcionário da Sociedade, de sua controladora ou de suas coligadas, controladas ou controladas em conjunto, direta ou indiretamente;
- c) responsável técnico, diretor, gerente, supervisor ou qualquer outro integrante, com função de gerência, da equipe envolvida nos trabalhos de auditoria na Sociedade; e
- d) membro do conselho fiscal da Sociedade, de sua controladora ou de suas coligadas, controladas ou controladas em conjunto, direta ou indiretamente;

II - não ser cônjuge, companheiro, ou parente em linha reta, em linha colateral ou por afinidade, até o segundo grau das pessoas referidas no inciso I, alíneas "a" e "c";

III - não receber qualquer outro tipo de remuneração da Sociedade, de sua controladora ou de suas coligadas, controladas ou controladas em conjunto, direta ou indiretamente, que não seja relativa à sua função de integrante do Comitê de Auditoria; e

IV - não ocupar cargos, em especial, em conselhos consultivos, de administração ou fiscal, em sociedades que possam ser consideradas concorrentes no mercado ou nas quais possa gerar conflito de interesse.

Parágrafo Segundo – Pelo menos um dos integrantes do Comitê de Auditoria, deve possuir comprovados conhecimentos na área de contabilidade que o qualifiquem para a função.

Parágrafo Terceiro – Pelo menos um dos integrantes do Comitê de Auditoria, deve ser um membro do Conselho de Administração que não participe da Diretoria.

Parágrafo Quarto - O membro do Comitê de Auditoria poderá ser destituído pelo Conselho de Administração a qualquer tempo, nos casos de conflito de interesse, descumprimento das obrigações inerentes ao seu cargo ou caso venha a apresentar desempenho aquém daquele esperado pela Organização.

Parágrafo Quinto - O Regimento do Comitê de Auditoria, o qual permanecerá à disposição do Banco Central do Brasil, será aprovado pelo Conselho de Administração e regulará, dentre outras matérias, as atribuições do Comitê de Auditoria, os critérios de remuneração e o tempo de mandato de seus membros.

Título IX - Do Comitê de Remuneração

Artigo 20) A Sociedade terá um componente organizacional denominado Comitê de Remuneração, podendo atuar em nome de outras sociedades integrantes da Organização Bradesco, composto de 3 (três) a 7 (sete) membros, nomeados e destituíveis pelo Conselho de Administração, com mandato de 2 (dois) anos, devendo um deles ser designado Coordenador.

Parágrafo Primeiro - Os membros serão escolhidos dentre os integrantes do Conselho de Administração, com exceção de 1 (um) membro que será, necessariamente, não administrador.

Parágrafo Segundo - Não serão remunerados pelo exercício do cargo de membro do Comitê de Remuneração os integrantes do Conselho de Administração e o membro não administrador quando funcionário da Organização Bradesco. Não sendo funcionário, quando nomeado, terá sua remuneração estipulada pelo Conselho de Administração, de acordo com parâmetros de mercado.

Parágrafo Terceiro - Os membros do Comitê de Remuneração poderão ser reeleitos, vedada sua permanência no cargo por prazo superior a 10 (dez) anos. Cumprido esse prazo, somente poderá voltar a integrar o órgão após decorridos, no mínimo, 3 (três) anos.

Parágrafo Quarto - O Comitê terá por objetivo assessorar o Conselho de Administração na condução da política de remuneração dos Administradores, nos termos da legislação vigente.

Título X - Da Ouvidoria

Artigo 21) A Sociedade terá um componente organizacional de Ouvidoria, que atuará em nome de todas as Instituições integrantes da Organização Bradesco autorizadas a funcionar pelo Banco Central do Brasil, tendo como responsável 1 (um) ocupante no cargo de Ouvidor, designado pelo Conselho de Administração, com mandato de 24 (vinte e quatro) meses, podendo ser renovado.

Parágrafo Primeiro - A Ouvidoria não poderá estar vinculada a componente organizacional da Organização Bradesco que configure conflito de interesses ou de atribuições, a exemplo das unidades responsáveis por negociação de produtos e serviços, gestão de riscos, auditoria interna e conformidade (*compliance*).

Parágrafo Segundo - Poderá ser designado Ouvidor o administrador ou funcionário da Organização Bradesco que possua:

- a) formação em curso de nível superior;
- b) amplo conhecimento das atividades desenvolvidas pelas instituições representadas e dos seus produtos, serviços, processos, sistemas etc.;
- c) capacidade funcional de assimilar as questões que são submetidas à Ouvidoria, fazer as consultas administrativas aos setores cujas atividades foram questionadas e direcionar as respostas obtidas em face dos questionamentos apresentados;
- d) condições técnicas e administrativas de dar atendimento às demais exigências decorrentes dos normativos editados sobre as atividades da Ouvidoria; e
- e) comprovada aptidão técnica para desempenhar as atividades abrangidas pelas finalidades e atribuições descritas nos Parágrafos terceiro e quarto a seguir.

Parágrafo Terceiro - A Ouvidoria tem por finalidade zelar pela estrita observância das normas legais e regulamentares relativas aos direitos do consumidor, atendendo em última instância as demandas dos clientes e usuários de produtos e serviços que não tiverem sido solucionadas nos canais de atendimento primário da instituição e atuando como canal de comunicação entre as Instituições referidas no "caput" deste Artigo e os clientes e usuários de produtos e serviços, inclusive na mediação de conflitos.

Parágrafo Quarto - As atribuições da ouvidoria abrangem as seguintes atividades:

- a) receber, registrar, instruir, analisar e dar tratamento formal e adequado às reclamações dos clientes e usuários de produtos e

- serviços das Instituições referidas no “caput” deste Artigo, que não forem solucionadas pelo atendimento habitual realizado pelas agências ou por quaisquer outros pontos de atendimento;
- b) prestar os esclarecimentos necessários e dar ciência aos reclamantes acerca do andamento de suas demandas e das providências adotadas;
 - c) informar aos reclamantes o prazo previsto para resposta final, o qual não poderá ultrapassar 10 (dez) dias úteis, podendo ser prorrogado, excepcionalmente e de forma justificada, uma única vez, por igual período, limitado o número de prorrogações a 10% (dez por cento) do total de demandas no mês, devendo o reclamante ser informado sobre os motivos da prorrogação;
 - d) encaminhar resposta conclusiva para a demanda dos reclamantes até o prazo informado na alínea “c”;
 - e) propor ao Conselho de Administração medidas corretivas ou de aprimoramento de procedimentos e rotinas, em decorrência da análise das reclamações recebidas; e
 - f) elaborar e encaminhar ao Conselho de Administração, ao Comitê de Auditoria e à Auditoria Interna, ao final de cada semestre, relatório quantitativo e qualitativo acerca da atuação da Ouvidoria, contendo proposições de que trata a alínea “e”, quando existentes, além de mantê-los informados sobre o resultado das medidas adotadas pelos administradores da instituição para solucioná-los.

Parágrafo Quinto - Nas suas ausências ou impedimentos temporários, o Ouvidor será substituído por funcionário integrante da Ouvidoria, que preencha os requisitos constantes do Parágrafo Segundo deste Artigo. No caso de vacância, o Conselho designará substituto pelo tempo que faltar para completar o mandato do substituído.

Parágrafo Sexto - O Ouvidor poderá ser destituído pelo Conselho de Administração a qualquer tempo, nos casos de descumprimento das obrigações inerentes ao seu cargo ou caso venha a apresentar desempenho aquém daquele esperado pela Organização.

Parágrafo Sétimo - A Sociedade:

- a) manterá condições adequadas para o funcionamento da Ouvidoria, bem como para que sua atuação seja pautada pela transparência, independência, imparcialidade e isenção; e
- b) assegurará o acesso da Ouvidoria às informações necessárias para a elaboração de resposta adequada às reclamações recebidas,

com total apoio administrativo, podendo requisitar informações e documentos para o exercício de suas atividades.

Título XI - Das Assembleias Gerais

Artigo 22) As Assembleias Gerais Ordinárias e Extraordinárias serão:

- a) convocadas com prazo mínimo de um mês de antecedência;
- b) conduzidas pelo Presidente do Conselho ou seu substituto estatutário ou, ainda, por pessoa indicada pelo Presidente do Conselho em exercício, que convidará um ou mais acionistas para Secretários.

Título XII - Do Exercício Social e da Distribuição de Resultados

Artigo 23) O ano social coincide com o ano civil, terminando no dia 31 de dezembro.

Artigo 24) Serão levantados balanços ao fim de cada semestre, nos dias 30 de junho e 31 de dezembro de cada ano, facultado à Diretoria, mediante aprovação do Conselho, determinar o levantamento de outros balanços, em menores períodos, inclusive mensais.

Artigo 25) O Lucro Líquido, como definido no Artigo 191 da Lei nº 6.404/76, apurado em cada balanço semestral ou anual terá, pela ordem, a seguinte destinação:

- I. constituição de Reserva Legal;
- II. constituição das Reservas previstas nos Artigos 195 e 197 da mencionada Lei nº 6.404/76, mediante proposta da Diretoria, aprovada pelo Conselho e deliberada pela Assembleia Geral;
- III. pagamento de dividendos, propostos pela Diretoria e aprovados pelo Conselho que, somados aos dividendos intermediários e/ou juros sobre o capital próprio de que tratam os Parágrafos Primeiro e Segundo deste Artigo, que tenham sido declarados, assegurem aos acionistas, em cada exercício, a título de dividendo mínimo obrigatório, 30% (trinta por cento) do respectivo lucro líquido, ajustado pela diminuição ou acréscimo dos valores especificados nos Incisos I, II e III do "caput" do Artigo 202 da referida Lei nº 6.404/76.

Parágrafo Primeiro – A Diretoria, mediante aprovação do Conselho, fica autorizada a declarar e pagar dividendos intermediários,

especialmente semestrais e mensais, à conta de Lucros Acumulados ou de Reservas de Lucros existentes.

Parágrafo Segundo - Poderá a Diretoria, ainda, mediante aprovação do Conselho, autorizar a distribuição de lucros aos acionistas a título de juros sobre o capital próprio, nos termos da legislação específica, em substituição total ou parcial dos dividendos intermediários, cuja declaração lhe é facultada pelo parágrafo anterior ou, ainda, em adição aos mesmos.

Parágrafo Terceiro - Os juros eventualmente pagos aos acionistas serão imputados, líquidos do imposto de renda na fonte, ao valor do dividendo mínimo obrigatório do exercício (30%), de acordo com o Inciso III do "caput" deste Artigo.

Artigo 26) O saldo do Lucro Líquido, verificado após as distribuições acima previstas, terá a destinação proposta pela Diretoria, aprovada pelo Conselho e deliberada pela Assembleia Geral, podendo ser destinado 100% (cem por cento) à Reserva de Lucros - Estatutária, visando à manutenção de margem operacional compatível com o desenvolvimento das operações ativas da Sociedade, até atingir o limite de 95% (noventa e cinco por cento) do valor do capital social integralizado.

Parágrafo Único - Na hipótese da proposta da Diretoria sobre a destinação a ser dada ao Lucro Líquido do exercício conter previsão de distribuição de dividendos e/ou pagamento de juros sobre capital próprio em montante superior ao dividendo obrigatório estabelecido no Artigo 25, Inciso III, e/ou retenção de lucros nos termos do Artigo 196 da Lei nº 6.404/76, o saldo do Lucro Líquido para fins de constituição da reserva mencionada neste Artigo será determinado após a dedução integral dessas destinações.

Título XIII – Da Celebração de Contratos de Indenidade

Art. 27) Sem prejuízo da possibilidade da contratação de seguro específico para cobertura de riscos de gestão, a Sociedade poderá celebrar contratos de indenidade em favor de (i) membros do Conselho de Administração, da Diretoria, do Conselho Fiscal e de comitês de assessoramento da própria Sociedade ou de suas sociedades controladas, (ii) funcionários que exerçam função ou cargo de gestão na Sociedade ou em suas sociedades controladas e (iii) pessoas, funcionários ou não, que tenham sido indicados pela Sociedade para exercer cargos, estatutários ou não, em entidades das quais a Sociedade participe na qualidade de sócia, associada ou patrocinadora (em conjunto ou isoladamente "Beneficiários"), de modo a fazer frente a despesas, indenizações e outros valores por eles incorridos em razão de reclamações, inquéritos, investigações, procedimentos e processos arbitrais, judiciais ou administrativos, no Brasil ou no exterior, que envolvam atos praticados pelos Beneficiários no exercício regular de suas atribuições ou poderes, estabelecidos pela Sociedade.

Parágrafo Único – Caberá ao Conselho de Administração aprovar as regras, procedimentos, condições e limitações a serem observados para a celebração e execução dos contratos de indenidade, bem como definir as pessoas com as quais serão celebrados os contratos de indenidade.

Declaramos que a presente é cópia fiel do estatuto social deste Banco, contendo a deliberação aprovada na Assembleia Geral Extraordinária de 11.3.2024.

Banco Bradesco S.A.

 Cassiano Ricardo Scarpelli

Cassiano Ricardo Scarpelli
Diretor Vice-Presidente

 Antonio Campanha Junior

Antonio Campanha Junior
Diretor

 D.R.C.

 M.F.



As regras e a estrutura do planejamento patrimonial definidas pelo Conselho de Administração (C) promovem a distribuição das responsabilidades em casos que se referem às Divisões Executivas; (N) supervisionar e coordenar, orientar e, se necessário, intervir em atividades de natureza administrativa, financeira, jurídica e de recursos humanos, em nome do Conselho de Administração; (O) estabelecer e manter atualizado o plano de negócios da Bradesco e suas subsidiárias, bem como supervisionar a execução do plano de negócios da Bradesco e suas subsidiárias; (P) supervisionar e coordenar, orientar e, se necessário, intervir em atividades de natureza administrativa, financeira, jurídica e de recursos humanos, em nome do Conselho de Administração; (R) estabelecer e manter atualizado o plano de negócios da Bradesco e suas subsidiárias, bem como supervisionar a execução do plano de negócios da Bradesco e suas subsidiárias; (S) supervisionar e coordenar, orientar e, se necessário, intervir em atividades de natureza administrativa, financeira, jurídica e de recursos humanos, em nome do Conselho de Administração; (T) estabelecer e manter atualizado o plano de negócios da Bradesco e suas subsidiárias, bem como supervisionar a execução do plano de negócios da Bradesco e suas subsidiárias; (U) estabelecer e manter atualizado o plano de negócios da Bradesco e suas subsidiárias, bem como supervisionar a execução do plano de negócios da Bradesco e suas subsidiárias; (V) estabelecer e manter atualizado o plano de negócios da Bradesco e suas subsidiárias, bem como supervisionar a execução do plano de negócios da Bradesco e suas subsidiárias; (W) estabelecer e manter atualizado o plano de negócios da Bradesco e suas subsidiárias, bem como supervisionar a execução do plano de negócios da Bradesco e suas subsidiárias; (X) estabelecer e manter atualizado o plano de negócios da Bradesco e suas subsidiárias, bem como supervisionar a execução do plano de negócios da Bradesco e suas subsidiárias; (Y) estabelecer e manter atualizado o plano de negócios da Bradesco e suas subsidiárias, bem como supervisionar a execução do plano de negócios da Bradesco e suas subsidiárias; (Z) estabelecer e manter atualizado o plano de negócios da Bradesco e suas subsidiárias, bem como supervisionar a execução do plano de negócios da Bradesco e suas subsidiárias.

As regras e a estrutura do planejamento patrimonial definidas pelo Conselho de Administração (C) promovem a distribuição das responsabilidades em casos que se referem às Divisões Executivas; (N) supervisionar e coordenar, orientar e, se necessário, intervir em atividades de natureza administrativa, financeira, jurídica e de recursos humanos, em nome do Conselho de Administração; (O) estabelecer e manter atualizado o plano de negócios da Bradesco e suas subsidiárias, bem como supervisionar a execução do plano de negócios da Bradesco e suas subsidiárias; (P) supervisionar e coordenar, orientar e, se necessário, intervir em atividades de natureza administrativa, financeira, jurídica e de recursos humanos, em nome do Conselho de Administração; (R) estabelecer e manter atualizado o plano de negócios da Bradesco e suas subsidiárias, bem como supervisionar a execução do plano de negócios da Bradesco e suas subsidiárias; (S) supervisionar e coordenar, orientar e, se necessário, intervir em atividades de natureza administrativa, financeira, jurídica e de recursos humanos, em nome do Conselho de Administração; (T) estabelecer e manter atualizado o plano de negócios da Bradesco e suas subsidiárias, bem como supervisionar a execução do plano de negócios da Bradesco e suas subsidiárias; (U) estabelecer e manter atualizado o plano de negócios da Bradesco e suas subsidiárias, bem como supervisionar a execução do plano de negócios da Bradesco e suas subsidiárias; (V) estabelecer e manter atualizado o plano de negócios da Bradesco e suas subsidiárias, bem como supervisionar a execução do plano de negócios da Bradesco e suas subsidiárias; (W) estabelecer e manter atualizado o plano de negócios da Bradesco e suas subsidiárias, bem como supervisionar a execução do plano de negócios da Bradesco e suas subsidiárias; (X) estabelecer e manter atualizado o plano de negócios da Bradesco e suas subsidiárias, bem como supervisionar a execução do plano de negócios da Bradesco e suas subsidiárias; (Y) estabelecer e manter atualizado o plano de negócios da Bradesco e suas subsidiárias, bem como supervisionar a execução do plano de negócios da Bradesco e suas subsidiárias; (Z) estabelecer e manter atualizado o plano de negócios da Bradesco e suas subsidiárias, bem como supervisionar a execução do plano de negócios da Bradesco e suas subsidiárias.

BDDC B3 LISTED IN ISEB3 abrasca CDP ITAG B3 Dow Jones Sustainability Index ibri BDD B3 NYSE BBDO B3 NYSE

Política

Eleições Para Jairo Nicolau, pleito municipal não é prévia da disputa presidencial, mas ajuda a antever as eleições parlamentares de 2026

Urnas devem fortalecer PL, PT e PSD, avalia cientista político

Cenário é adverso para a esquerda, diz presidente do PSB

Camilla Zurur Do Rio



Quem espera que as eleições municipais sejam uma prévia da disputa presidencial de 2026 poderá se frustrar ao ver que a polarização entre o presidente Luiz Inácio Lula da Silva (PT) e o ex-presidente Jair Bolsonaro (PL) não deve se refletir nas urnas deste ano. O pleito de agosto, diz o cientista político Jairo Nicolau, professor e pesquisador do RSC CIOCC, é um referendo das questões locais, e os dois líderes políticos só estão sob o mesmo olhar.

No entanto, pondera o especialista, a corrida eleitoral deste ano pode deitar a semente para eleições parlamentares de daqui a dois anos. O motivo é a reorganização e reestruturação pelas quais os partidos passam na votação municipal, sobretudo pela proximidade que o pleito gera entre o político e o eleitor.

"Análise corrente tende a olhar a eleição municipal como uma prévia da presidencial. E não é", diz Nicolau, em entrevista ao Valor. "É uma eleição importante na perspectiva do quadro partidário da recomposição das forças".

Essa característica, contudo, não significa que a polarização — já lá está presente e pode ainda mais se solidificar conforme o movimento das partidas dos dois líderes. Nicolau profere que tanto PL quanto PT se sentiram como as forças parâmetros da eleição, junto com o PSD, que deve se consolidar como uma sigla de centro-direita, "ancorando um sistema polarizado".

Os outros partidos podem sair por um melhor de acordo com o desempenho agregado nacional. Mas essas três forças (PL, PT e PSD) é que a política nacional vai se organizando em torno", explica.

Pelo lado bolsonarista, Nicolau diz que o PL como o "partido de direita mais organizado depois da reorganização". "Meio menos está crescendo como tal", diz.

Desde 2021, quando passou a abrigar Bolsonaro entre seus quadros, a legenda clássica do Centro passou a se formar de forma mais ideológica, mais alinhada aos ideais conservadores e reacionários do ex-presidente. Isso somado à estruturação do partido, o PL elegeu 59 deputados em 2022; um feito, na avaliação do especialista, que há muito não ocorria.

Em relação ao partido do atual ocupante do Palácio do Planalto, Nicolau acredita que o PT continuará como a principal força da esquerda, ampliando a hegemonia conquistada pela sigla na eleição de 2022 ante o enfraquecimento das demais forças do mesmo polo que tentavam se colocar como opção à Lula.

"Em 2022, na Câmara, a esquerda ficou mais ou menos do mesmo tamanho de quando entrou no pleito. Mas houve um fortalecimento relevante, a emergência dos partidos flutuantes que estavam ali como uma tentativa de crescer e vice-versa, o Partido dos Trabalhadores. Foi o caso do PSB, que foi mal na eleição", o PSB, que vive um processo de declínio", diz.

Os demais partidos, como PC do B e Rede, acabaram ficando à sombra de Lula e do PT, seja por terem formado a federação com a sigla do presidente, seja por terem seus líderes dentro da base do governo — como é o caso de Maria Silva, que tentou por anos se firmar como oposição ao pleito, após os dois romperem em 2008, mas hoje é sua ministra do Meio Ambiente.

Nicolau, porém, pondera que ainda é cedo para se falar de uma vitória ou uma derrota para o PT. "Lula vai ser suficiente para recuperar o tamanho que o PT tinha antes da derrota que sofreu na operação Lava Jato. O partido, que já chegou a terceiro lugar com o maior número de prefeituras, teve seu pior desempenho em eleições municipais em 2020, tendo eleito apenas 183 prefeituras no país — nenhuma no capital federal".

"O partido estava vivendo um esvaziamento. No último pleito municipal, ele foi muito mal, mas dois anos depois, na eleição federal, ele foi bem", diz o cientista político, que ressalta a capacidade do partido em formar benesses.

"Quando rota votos para vice-realeza, que é um bom predictor de qual acontecerá nas eleições para deputado, o PT vai bem, tem um capital eleitoral e está bem estruturado pelo país. Ninguém duvida que ele continuará nas eleições de 2026, seja com Lula ou sem Lula, como a maior bancada da esquerda".

Sobre o PSD, o pesquisador acredita no crescimento da sigla de Gilberto Kassab ao vencer o pleito para o PSD no Mato Grosso do Sul, o presidente nacional do partido, Carlos Siqueira, comenta que as perspectivas da esquerda na maioria das capitais brasileiras não são boas. "São eleições difíceis na maioria das cidades, com ruas estreitas", disse. "O fato de ter perspectivas de perder nos grandes centros nos traz grandes preocupações, porque qual será o simbolismo para a esquerda?".

Siqueira vê claro favoritismo do PT em Teresina, com Fábio Novaes, e afirma que, em Porto Alegre, Maria do Rosário, também da PL, pode surpreender. Para por de lado, o PSB, contudo, que o resultado pouco influiu na eleição presidencial, o partido não conseguiu manter suas bases e a sigla que mais largamente candidatou a prefeitura no Estado, 20 a mais do que o PSD da governadora Raquel Lyra.

O foco principal do PSB é a eleição da votação para a Câmara dos Deputados, e não a sigla precisa ultrapassar a marca de 2% dos votos para obter o status de bancada. O presidente nacional do partido, Carlos Siqueira, comenta que as perspectivas da esquerda na maioria das capitais brasileiras não são boas. "São eleições difíceis na maioria das cidades, com ruas estreitas", disse. "O fato de ter perspectivas de perder nos grandes centros nos traz grandes preocupações, porque qual será o simbolismo para a esquerda?".

Siqueira vê claro favoritismo do PT em Teresina, com Fábio Novaes, e afirma que, em Porto Alegre, Maria do Rosário, também da PL, pode surpreender. Para por de lado, o PSB, contudo, que o resultado pouco influiu na eleição presidencial, o partido não conseguiu manter suas bases e a sigla que mais largamente candidatou a prefeitura no Estado, 20 a mais do que o PSD da governadora Raquel Lyra.

derrota que sofreu na operação Lava Jato. O partido, que já chegou a terceiro lugar com o maior número de prefeituras, teve seu pior desempenho em eleições municipais em 2020, tendo eleito apenas 183 prefeituras no país — nenhuma no capital federal.

"O partido estava vivendo um esvaziamento. No último pleito municipal, ele foi muito mal, mas dois anos depois, na eleição federal, ele foi bem", diz o cientista político, que ressalta a capacidade do partido em formar benesses.

"Quando rota votos para vice-realeza, que é um bom predictor de qual acontecerá nas eleições para deputado, o PT vai bem, tem um capital eleitoral e está bem estruturado pelo país. Ninguém duvida que ele continuará nas eleições de 2026, seja com Lula ou sem Lula, como a maior bancada da esquerda".

Sobre o PSD, o pesquisador acredita no crescimento da sigla de Gilberto Kassab ao vencer o pleito para o PSD no Mato Grosso do Sul, o presidente nacional do partido, Carlos Siqueira, comenta que as perspectivas da esquerda na maioria das capitais brasileiras não são boas. "São eleições difíceis na maioria das cidades, com ruas estreitas", disse. "O fato de ter perspectivas de perder nos grandes centros nos traz grandes preocupações, porque qual será o simbolismo para a esquerda?".

Siqueira vê claro favoritismo do PT em Teresina, com Fábio Novaes, e afirma que, em Porto Alegre, Maria do Rosário, também da PL, pode surpreender. Para por de lado, o PSB, contudo, que o resultado pouco influiu na eleição presidencial, o partido não conseguiu manter suas bases e a sigla que mais largamente candidatou a prefeitura no Estado, 20 a mais do que o PSD da governadora Raquel Lyra.

Segundo o dirigente, o cenário com São Paulo ganhou complexidade com a ascensão de Pablo Marçal (PRB). Hoje empantado nas pesquisas com Guilherme Boulos (PSl) e Ricardo Nunes (MDB). A candidata do partido, Talita Amaral, está estacionada no patamar de 10%. Cenário é adverso para o partido do ex-governador de São Paulo, João Dória (PSB). Beto Hortelano é uma das caras caprais em que o PSB divergiu do PT e acabou com o emblema da Gabriela Arredondo. A aliança entre PSB e MDB em Minas Gerais está dentro de um contexto nacional, já que o MDB aderiu ao grupo de João Campos em Pernambuco. No Rio de Janeiro, tanto o PSB quanto o PT apostam a reeleição de Eduardo Paes (PSD), que Siqueira situa fora do campo da esquerda. O dirigente afirmou também que a esquerda abriu mão de ter candidato em Salvador, onde o prefeito Bruno Reis (União Brasil) é favorito.

Em Fortaleza, Eyandro Leal (PT) está em terceiro, empalmeado com André Bernardes (PL) e Berni Wagner (União Brasil), que lidera. "Há um cenário de grande dificuldade", comentou. Em João Pessoa, Siqueira não vê chances para a esquerda, ainda que na Paraíba o partido controle o governo do Estado e tenha lançado candidatos em 113 municípios. O dirigente também não acredita em vitória da esquerda em Natal, onde Natália Benevides (PT) disputa contra Carlos Eduardo (PSD) e Paulinho Freire (União Brasil).

Já o cenário nas sete capitais da região Norte é descrito por Siqueira como de "levantações" para a esquerda. Para o presidente do pleito, há uma expectativa de vitória pelo fator Q e crescimento da população evangélica. "Hoje quem tem maior chance é a direita. A pauta mudou. A esquerda se recusou a fazer essa análise", comentou.

César Felício De Brasília

Afinidade com o PT em 13 das 26 capitais nas eleições municipais deste ano, o PSB entra no processo eleitoral com expectativas altas. Prevê eleger entre 230 e 250 prefeituras, fazer semelhante aos 236 que fez em 2020, e suas chances apontam para Pernambuco, onde lançou 75 candidatos às prefeituras e é favorito para eleger o prefeito do Recife, João Campos. Campos teve 76% de intenções de voto na última pesquisa Datafolha, divulgada na quinta-feira. O PSB governa o Estado desde 2006 e 2022, quando o candidato à sigla ao governo estadual, Danilo Cabral, sequer foi ao segundo turno, mas o partido conseguiu manter suas bases e a sigla que mais largamente candidatou a prefeitura no Estado, 20 a mais do que o PSD da governadora Raquel Lyra.

O foco principal do PSB é a eleição da votação para a Câmara dos Deputados, e não a sigla precisa ultrapassar a marca de 2% dos votos para obter o status de bancada. O presidente nacional do partido, Carlos Siqueira, comenta que as perspectivas da esquerda na maioria das capitais brasileiras não são boas. "São eleições difíceis na maioria das cidades, com ruas estreitas", disse. "O fato de ter perspectivas de perder nos grandes centros nos traz grandes preocupações, porque qual será o simbolismo para a esquerda?".

Siqueira vê claro favoritismo do PT em Teresina, com Fábio Novaes, e afirma que, em Porto Alegre, Maria do Rosário, também da PL, pode surpreender. Para por de lado, o PSB, contudo, que o resultado pouco influiu na eleição presidencial, o partido não conseguiu manter suas bases e a sigla que mais largamente candidatou a prefeitura no Estado, 20 a mais do que o PSD da governadora Raquel Lyra.

JUCESP
08 08 24



JUCESP PROTOCOLO
2.167.274/24-5



Banco Bradesco S.A.
CNPJ nº 60.746.948/0001-12 - NIRE 35.300.027.795
Companhia Aberta
Ata Sumária das Assembleias Gerais Extraordinária e Ordinária
realizadas cumulativamente em 11.3.2024

Data, Hora, Local: Em 11.3.2024, às 16h, de modo exclusivamente digital, nos termos do Inciso I do Parágrafo Segundo do Artigo 5º da Resolução CVM nº 81/22, bem como de acordo com o Parágrafo 2º-A do Artigo 124 da Lei nº 6.404/76.

Mesa: Presidente: Luiz Carlos Trabuco Cappi; Secretário: Antonio Campanha Junior.

Quórum de Instalação: Acionistas da Sociedade representando mais de dois terços do capital social votante, conforme se verifica do Mapa Final de Votação (**Anexo I**).

Publicações Prévias: a) os documentos de que trata o Artigo 133 da Lei nº 6.404/76, quais sejam: as Demonstrações Contábeis, os Relatórios da Administração e dos Auditores Independentes, o Parecer do Conselho Fiscal e o Resumo do Relatório do Comitê de Auditoria, relativos ao exercício social findo em 31.12.2023, foram publicados em 9.2.2024, no jornal "Valor Econômico", páginas C7 a C18; b) o Edital de Convocação foi publicado em 10, 15 e 16.2.2024, no jornal "Valor Econômico", páginas C5, A5 e A3.

Disponibilização de Documentos: os documentos citados no item "Publicações Prévias", as propostas do Conselho de Administração e a das Acionistas Controladoras, bem como as demais informações exigidas pela regulamentação vigente, foram disponibilizados, na íntegra, desde 9.2.2024, nos sites do Bradesco, da B3 S.A. - Brasil, Bolsa, Balcão (B3) e da Comissão de Valores Mobiliários - CVM (CVM).

Voto a Distância: em atendimento ao disposto no Parágrafo Quarto do Artigo 48 da Resolução CVM nº 81/22, os acionistas participantes da Assembleia dispensaram a leitura do Mapa de Votação Consolidado divulgado ao mercado em 10.3.2024, de acordo com o previsto no Parágrafo Terceiro do mencionado Artigo, o qual também foi colocado à disposição para apreciação dos acionistas. Relativamente ao disposto no Inciso II do Parágrafo Segundo do Artigo 28 da Resolução CVM nº 81/22, ficou registrado que não houve, por parte dos acionistas participantes, qualquer interesse em alterar o voto proferido a distância.

Deliberações em pauta extraordinária: observada a Ordem do Dia, constante do mencionado Edital, os acionistas da Sociedade decidiram:

 A.C.J.

 D.R.C.

 M.F.

BRB
05 05 24

Ata Sumária das Assembleias Gerais Extraordinária e Ordinária do Banco Bradesco S.A. realizadas cumulativamente em 11.3.2024 - CNPJ nº 60.746.948/0001-12 - NIRE 35.300.027.795 . 2.

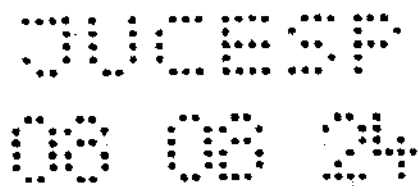
- 1) aprovar o "Instrumento de Protocolo e Justificação de Incorporação", firmado entre esta Sociedade e a BRAM – Bradesco Asset Management S.A. Distribuidora de Títulos e Valores Mobiliários (BRAM) e seus anexos (Laudos de Avaliações dos patrimônios líquidos e respectivos balanços patrimoniais da Sociedade e da BRAM), tanto nas formas como nos teores em que foram redigidos, especialmente quanto aos números neles contidos, cujas transcrições foram dispensadas, os quais ficarão arquivados na Sede da Sociedade, nos termos da alínea "a" do Parágrafo Primeiro do Artigo 130 da Lei nº 6.404/76, e serão levados juntamente com esta Ata a registro na Junta Comercial do Estado de São Paulo;
- 2) ratificar a nomeação da KPMG Auditores Independentes ("KPMG") para elaborar o Laudo de Avaliação a valor contábil da BRAM, na data-base de 31.12.2023;
- 3) aprovar a incorporação da BRAM por esta Sociedade, em conformidade com o disposto no Artigo 227 da Lei nº 6.404/76, observados os termos e condições constantes do Instrumento de Protocolo;

Em seguida, esclareceu o senhor Secretário que: **1)** tendo em vista que o Bradesco é titular de 100% do capital social da BRAM: **1.1)** não haverá relação de troca por não envolver participação de acionistas minoritários; **1.2)** o patrimônio líquido da BRAM será eliminado em contrapartida dos saldos das rubricas "Investimentos" e "Ajuste de Avaliação Patrimonial - Marcação de Títulos a Valor de Mercado", ambas registradas nas demonstrações financeiras do Bradesco, que refletem integralmente o patrimônio líquido da BRAM; **1.3)** a operação de incorporação, pelas razões acima expostas, não resultará em aumento do capital social e/ou em alteração da quantidade de ações de emissão do Bradesco; **1.4)** o Estatuto Social do Bradesco será alterado a fim de incluir Parágrafo Único ao Artigo 5º, como consequência da incorporação acima aprovada, a fim de deixar expresso que as atividades atualmente desenvolvidas pela BRAM continuarão a ser exercidas de forma segregada das demais atividades do Bradesco; **2)** a Diretoria da Sociedade fica autorizada a praticar todos os atos necessários à concretização da operação ora aprovada, nos termos e condições do Instrumento de Protocolo, incumbindo-se do cumprimento de todas as formalidades legais e de proceder, perante todas as repartições e Órgãos Públicos Federais, Estaduais e Municipais, ao cancelamento dos registros em nome da BRAM, podendo, para tanto, assinar todos e quaisquer papéis, formulários, requerimentos e demais documentos necessários nesse sentido; e **3)** a operação de incorporação ora aprovada somente entrará em vigor e se tornará efetiva depois de homologada pelo Banco Central do Brasil, e ainda estará condicionada à obtenção pelo Bradesco

 A.C.J.

 D.R.C.

 M.F.



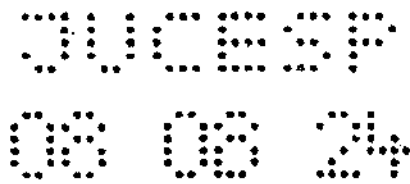
Ata Sumária das Assembleias Gerais Extraordinária e Ordinária do Banco Bradesco S.A. realizadas cumulativamente em 11.3.2024 - CNPJ nº 60.746.948/0001-12 - NIRE 35.300.027.795 . 3.

de credenciamento na categoria gestor de recursos perante a Comissão de Valores Mobiliários - CVM.

4) aprovar todas as alterações do Estatuto Social propostas, visando a:

- incluir Parágrafo Único no Artigo 5º, como consequência da incorporação ora aprovada, a fim de deixar expresso que as atividades atualmente desenvolvidas pela BRAM continuarão a ser exercidas de forma segregada das demais atividades da Sociedade;
- incluir o Parágrafo 3º ao Artigo 6º para prever a possibilidade de aumento do capital social mediante deliberação do Conselho de Administração independentemente de alteração estatutária (Capital Autorizado), até que o capital social da Sociedade atinja o limite de 17.200.000.000 de ações ordinárias e/ou preferenciais, sem guardar proporção entre as ações de cada espécie, observando-se, quanto às ações preferenciais, o limite máximo admitido em lei, com a conséquente renumeração dos Parágrafos subsequentes;
- alterar o Parágrafo 4º do Artigo 7º para explicitar que a isenção do limite de idade constante do inciso "i" somente será aplicável ao Presidente do Conselho de Administração com mandato na Assembleia Geral Ordinária realizada em 2023;
- alterar o Parágrafo 2º do Artigo 8º adaptando a sua redação às práticas atuais das reuniões do Conselho de Administração;
- alterar a alínea "f" do Artigo 9º, adaptando a redação de modo a contemplar a renumeração do Parágrafo 6º do Artigo 6º que passará a ser o Parágrafo 7º;
- alterar a alínea "i" do Artigo 9º, excluindo a necessidade de submissão de proposta à Assembleia Geral para aumento de capital social mediante emissão de novas ações, em decorrência da previsão de Capital Autorizado;
- incluir alínea "j" no Artigo 9º para prever como competência do Conselho de Administração a deliberação do aumento do capital social dentro do limite do Capital Autorizado ora proposto, renumerando as alíneas subsequentes;





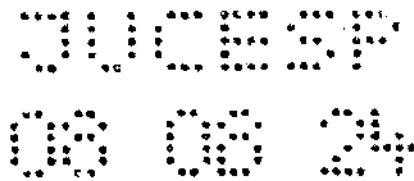
Ata Sumária das Assembleias Gerais Extraordinária e Ordinária do Banco Bradesco S.A. realizadas cumulativamente em 11.3.2024 - CNPJ nº 60.746.948/0001-12 - NIRE 35.300.027.795 . 4.

- excluir a alínea "m" do Artigo 9º, que trata da aplicação de recursos oriundos de incentivos fiscais, adaptando o estatuto à efetiva utilidade dos dispositivos na prática;
- incluir a alínea "t" no Artigo 9º, para atribuir como competência do Conselho de Administração a deliberação sobre transações com partes relacionadas;
- alterar o caput do Artigo 11, modificando o número de reuniões ordinárias do Conselho de Administração;
- alterar o caput do Artigo 12, em decorrência da redução dos números mínimo e máximo de membros na Diretoria e da renomeação dos cargos;
- alterar o Parágrafo 1º do Artigo 12, aprimorando a redação e adaptando a referência cruzada de dispositivos estatutários, decorrente da proposta de exclusão dos Artigos 18 e 19;
- excluir o Parágrafo 2º do Artigo 12, em decorrência da exclusão dos Artigos 18 e 19;
- incluir novo Parágrafo 2º no Artigo 12, a fim de definir os cargos que irão compor a Diretoria Executiva, em decorrência das alterações promovidas no Artigo 12;
- alterar o caput do Artigo 13, adaptando a redação em decorrência da exclusão do Parágrafo 4º desse Artigo;
- excluir o Parágrafo 4º do Artigo 13, de maneira a conferir maior flexibilidade à representação da Sociedade;
- alterar as alíneas "b" e "c" e excluir as alíneas "d" e "e" do Artigo 14, renumerando-se as subsequentes, que tratam das atribuições da Diretoria, em decorrência da nova nomenclatura de cargos proposta no Artigo 12;
- alterar o Artigo 15, modificando a periodicidade das reuniões ordinárias da Diretoria Executiva;
- excluir os Artigos 18 e 19, de modo a flexibilizar a ascensão ou contratação de

 A.C.J.

 D.R.C.

 M.F.



Ata Sumária das Assembleias Gerais Extraordinária e Ordinária do Banco Bradesco S.A. realizadas cumulativamente em 11.3.2024 - CNPJ nº 60.746.948/0001-12 - NIRE 35.300.027.795 . 5.

profissionais para os cargos de Diretoria, com a renumeração dos Artigos subsequentes;

- alterar o Artigo 21 e seus respectivos parágrafos, que tratam do Comitê de Auditoria da Sociedade, renumerando-o para Artigo 19 e adaptando-os às disposições da Resolução CMN nº 4.910/21;
- alterar o Parágrafo 6º do Artigo 23 (renumerado para Artigo 21), aprimorando sua redação.

Foi registrado que, apesar de não ter constado da tabela de alterações estatutárias que fazia parte das Propostas da Administração, a modificação acima mencionada na alínea "b" do Artigo 14 decorre da necessidade de adequação da redação do citado dispositivo à nova nomenclatura dos cargos que comporão a Diretoria da Sociedade, estando tal modificação, portanto, também abrangida pelo item 4.6 do Edital de Convocação da presente Assembleia.

Em seguida, o senhor Secretário obteve dos acionistas a concordância para dispensa da transcrição dos dispositivos estatutários alterados, considerando que o Estatuto Social consolidado, passou a fazer parte integrante desta Ata como **Anexo II**.

.....
.....

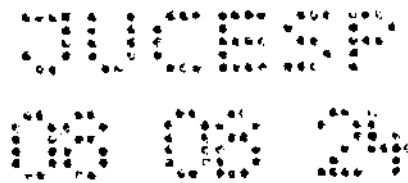
Lavratura e Publicação da Ata: autorizada a lavratura da Ata na forma de sumário, bem como a sua publicação, no jornal "Valor Econômico", único jornal onde a Companhia veicula todas as suas publicações legais, com a omissão das assinaturas dos acionistas participantes, na forma prevista nos Parágrafos Primeiro e Segundo do Artigo 130 da Lei nº 6.404/76, ficando consignada a autenticação, pela Mesa, de manifestação de voto da Acionista PREVI - Caixa de Previdência dos Funcionários do Banco do Brasil, relativamente ao item "6" da pauta da Assembleia Geral Ordinária, a qual ficará arquivada na Sede Social, conforme disposições das alíneas "a" e "b" do já mencionado Parágrafo Primeiro do Artigo 130 da Lei nº 6.404/76.

Quórum das Deliberações: aprovadas por maioria absoluta de votos, conforme se verifica do Mapa Final de Votação (**Anexo I**), que detalha as quantidades de aprovações, rejeições e abstenções de cada uma das deliberações, ficando

 A.C.J.

 D.R.C.

 M.F.



Ata Sumária das Assembleias Gerais Extraordinária e Ordinária do Banco Bradesco S.A. realizadas cumulativamente em 11.3.2024 - CNPJ nº 60.746.948/0001-12 - NIRE 35.300.027.795 . 6.

registrado que os resultados contemplam, além dos votos proferidos pelos acionistas participantes dessa Assembleia 100% digital, também as votações por meio dos Boletins de Voto a Distância que a Companhia recebeu até 4.3.2024, de acordo com o estabelecido no Artigo 27 da Resolução CVM nº 81/22, bem como dos votos dos detentores de ADRs - *American Depositary Receipts*.

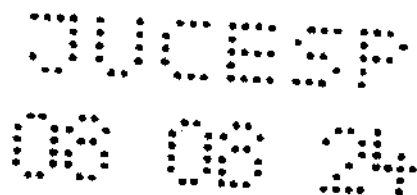
Aprovação e Assinatura da Ata: foi esta Ata aprovada por todos os acionistas participantes, sendo que, de acordo com o disposto na Resolução CVM nº 81/22, serão considerados assinantes os acionistas de que trata o Parágrafo Primeiro do Artigo 47 da supracitada norma.

Mesa presente via participação digital, nos termos do Parágrafo Quinto do Artigo 28 da Resolução CVM nº 81/22: Presidente: Luiz Carlos Trabuco Cappi; Secretário: Antonio Campanha Junior; Auditor: Cláudio Rogélio Sertório; Administrador: Marcelo de Araújo Noronha.

Acionistas participantes pelo envio de Boletins de Voto a Distância, nos termos do inciso II do caput e Parágrafo Primeiro do Artigo 47 da Resolução CVM 81/2022:

1199 HEALTH CARE EMPLOYEES PENSION FUND; 1199 SEIU GREATER NEW YORK PENSION FUND; 1199SEIU HOME CARE EMPLOYEES PENSION FUND; ABERDEEN GLOBAL EQUITY IMPACT FUND; ABERDEEN INVESTMENT FUNDS UK ICVC II - ABERDEEN EMERGING MARKETS EQUITY TRACKER FUND; ABERDEEN STANDARD SICAV II; ABN AMRO FUNDS (LUX); ABU DHABI RETIREMENT PENSIONS AND BENEFITS FUND; ADVANCED SERIES TRUST - AST PRUDENTIAL GROWTH ALLOCATION PORTFOLIO; AEGON CUSTODY AS DEP FOR STICHTING MM EMERGING MARKETS FUND; AEGON CUSTODY BV; AEGON CUSTODY BV RE MM EMERGING MARKETS FUND; AIKYA EMERGING MARKETS LP; AIKYA EMERGING MARKETS OPPORTUNITIES FUND; ALASKA COMMON TRUST FUND; ALASKA PERMANENT FUND CORPORATION; ALBERTA INVESTMENT MANAGEMENT CORPORATION; ALLIANZ GL INVESTORS GMBH ON BEHALF OF ALLIANZGI-FONDS DSPT; AMERICAN CENTURY ETF TRUST - AVANTIS EMERGING MARKETS EQUITY ETF; AMERICAN CENTURY ETF TRUST - AVANTIS EMERGING MARKETS EQUITY FUND; AMERICAN CENTURY ETF TRUST-AVANTIS EMERGING MARKETS VALUE ETF; AMERICAN CENTURY ETF TRUST-AVANTIS RESPONSIBLE EMERGING MARKETS EQUITY ETF; AMERICAN CENTURY STRATEGIC ASSET ALLOCATIONS, INC. - STRATEGIC ALLOCATION AGGRESSIVE FUND; AMERICAN CENTURY STRATEGIC ASSET ALLOCATIONS, INC. - STRATEGIC ALLOCATION MODERATE FUND; AMERICAN CENTURY STRATEGIC ASSET ALLOCATIONS, INC. - STRATEGIC ALLOCATION: CONSERVATIVE FUND; AMERICAN CENTURY WORLD MUTUAL FUNDS, INC.-NON-U.S. INTRINSIC VALUE FUND; AMERICAN FUNDS DEVELOPING WORLD GROWTH AND INCOME FUND; AMERICAN FUNDS INSURANCE SERIES - NEW WORLD FUND; AMERICAN HEART ASSOCIATION, INC.; AMF TJANSTEPENSION AB; ANDRA AP-FONDEN; AQR EMERGING EQUITIES FUND LP; AQR INNOVATION FUND, L.P.; AQR UCITS FUNDS; ARERO - DER WELTFONDS - NACHHALTIG; ARGA EMERGING MARKETS EQUITY FUND, A SERIES OF ARGA FUNDS TRUST; ARGA EMERGING MARKETS EX CHINA FUND, A SERIES OF ARGA FUNDS TRUST; ARGA EMERGING MARKETS VALUE EQUITY CIT FUND; ARGA EMERGING MARKETS VALUE FUND; ARIZONA PSPRS TRUST; ARR. CAP. IRE. LTD FAOBO ARR. GL. EQ. (GBP) CCF, A SF OACCF; ARROW. CAP. IR. LTD FAOBO ARR. GL. EQ. CCF, ASFOA CCF; ARROWSTREET (CANADA) GLOBAL ALL-COUNTRY ALPHA EXTENSION FUND I; ARROWSTREET (CANADA) GLOBAL ALL-COUNTRY FUND I; ARROWSTREET (CANADA) INTERNATIONAL DEVELOPED MARKET EX US ALPHA EXTENSION FUND II; ARROWSTREET (DELAWARE) ALPHA EXTENSION FUND L.P.; ARROWSTREET ACWI ALPHA EXTENSION COMMON VALUES TRUST FUND; ARROWSTREET ACWI EX US ALPHA ESTENSION TRUST FUND; ARROWSTREET ACWI REDUCED CARBON ALPHA





Ata Sumária das Assembleias Gerais Extraordinária e Ordinária do Banco Bradesco S.A. realizadas cumulativamente em 11.3.2024 - CNPJ nº 60.746.948/0001-12 - NIRE 35.300.027.795 . 7.

EXTENSION TRUST FUND; ARROWSTREET CAPITAL COPLEY FUND LIMITED; ARROWSTREET CAPITAL GLOBAL ALL COUNTRY ALPHA EXTENSION FUND; ARROWSTREET CAPITAL GLOBAL EQUITY LONG/SHORT FUND LIMITED; ARROWSTREET COLLECTIVE INVESTMENT TRUST; ARROWSTREET EMERGING MARKET ALPHA EXTENSION TRUST; ARROWSTREET EMERGING MARKET TRUST FUND; ARROWSTREET EMK ALPHA EXTENSION FUND L.P.; ARROWSTREET GLOBAL EQUITY - ALPHA EXTENSION FUND; ARROWSTREET GLOBAL EQUITY ACWI TRUST FUND; ARROWSTREET GLOBAL EQUITY FUND; ARROWSTREET GLOBAL MINIMUM VOLATILITY ALPHA EXTENS; ARROWSTREET INTERNATIONAL EQUITY - ALPHA EXTENSION FUND; ARROWSTREET INTERNATIONAL EQUITY - EAFE ALPHA EXTENSION FUND; ARROWSTREET INTERNATIONAL EQUITY ACWI EX US ALPHA EXT T FUND; ARROWSTREET INTERNATIONAL EQUITY ACWI EX US TRUST FUND; ARROWSTREET INTERNATIONAL EQUITY EAFE ALPHA EXTENSION CIT; ARROWSTREET US GROUP TRUST; ASCENSION ALPHA FUND, LLC; ASSET MANAGEMENT EXCHANGE UCITS CCF; AUSTRALIAN RETIREMENT TRUST; AUSTRALIANSUPER PTY LTD AS TRUSTEE FOR; AVADIS FUND; AVADIS FUND - AKTIEN EMERGING MARKETS INDEX; AVIVA I INVESTMENT FUNDS ICVC - AVIVA I INTERNATIONAL I T F; AVIVA INVESTORS; AVIVA LIFE PENSIONS UK LIMITED; AWARE SUPER PTY LTD; BAILLIE GIFFORD EMMERGING MARKETS LEADING COMPANIES FUND; BARCLAYS MULTI-MANAGER FUND PUBLIC LIMITED COMPANY; BARINGS GLOBAL EMERGING MARKETS EQUITY FUND; BARROW HANLEY ACWI EX U.S. VALUE CIT; BARROW HANLEY CONCENTRATED EMERGING MARKETS ESG OP; BARROW HANLEY EMERGING MARKETS FUND; BARROW HANLEY EMERGING MARKETS VALUE FUND; BARROW HANLEY WORLD EX-US VALUE FUND LP; BB ACOES ALOCACAO FIA; BB ACOES GOVERNANCA IS FI; BB BNC ACOES NOSSA CAIXA NOSSO CLUBE DE INVESTIMENTO; BB CAP AÇÕES FUNDO DE INVESTIMENTO; BB CAP IBOVESPA INDEXADO FUNDO DE INVESTIMENTO EM AÇÕES; BB ECO GOLD FUNDO DE INVESTIMENTO EM AÇÕES; BB ENERGIA 203 FIM CP LP; BB ETF IBOVESPA FUNDO DE ÍNDICE; BB ETF ÍNDICE DIVERSIDADE B3 INV SUSTENT FDO IND; BB GC4 FIM CP LP; BB MAR AZUL AÇÕES FUNDO DE INVESTIMENTO; BB MONTANHA MÁGICA II FI FINANCEIRO EM AÇÕES; BB PEZZONOVANTE FI FINANCEIRO EM AÇÕES RE; BB PIRYUS FIM CRÉDITO PRIVADO LP; BB PREVIDENCIA ACOES IBRX FUNDO DE INVESTIMENTO; BB TERRA DO SOL FUNDO DE INVESTIMENTO MM CREDITO PRIVADO; BB TOP ACOES DIVIDENDOS FIA; BB TOP ACOES DUAL STRATEGY FI; BB TOP ACOES IBOVESPA ATIVO FI; BB TOP ACOES IBOVESPA INDEXADO FI; BB TOP ACOES INDICE DE SUSTENTABILIDADE EMPRESARIAL IS FIA; BB TOP AÇÕES QUANTITATIVO FUNDO DE INVESTIMENTO; BB TOP ACOES SETOR FINANCEIRO FI; BB TOP ACOES SMART GRAFICO FUNDO DE INVESTIMENTO EM ACOES; BB TOP MULTIMERCADO ASG FUNDO DE INVESTIMENTO LONGO PRAZO; BEA UNION INVESTMENT GLOBAL EQUITY FUND; BENEFIT FUNDS INVESTMENT TRUST - EMERGING MARKETS EQUITY FUND; BENNBIDGE ICAV - GLOBAL EMERGING MARKETS EQUITY FUND; BETASHARES GLOBAL BANKS ETF - CURRENCY HEDGED; BIMCOR GLOBAL EQUITY POOLED FUND; BLACKROCK A. M. S. AG ON B. OF I. E. M. E. I. F. (CH); BLACKROCK ADVANTAGE E. M. FUND OF BLACKROCK FUNDS; BLACKROCK ADVANTAGE ESG EMERGING MARKETS EQUITY FUND OF BEAC; BLACKROCK ADVANTAGE GLOBAL FUND INC; BLACKROCK ASIAN DRAGON FUND, INC.; BLACKROCK ASSET MANAG IR LT I ITS CAP A M F T BKR I S FD; BLACKROCK BALANCED CAPITAL FUND, INC.; BLACKROCK BALANCED CAPITAL PORTFOLIO OF BLACKROCK SERIES FUN; BLACKROCK CDN MSCI EMERGING MARKETS INDEX FUND; BLACKROCK EMERGING MARKETS COLLECTIVE FUND; BLACKROCK EMERGING MARKETS FUND, INC.; BLACKROCK GLOBAL FUNDS; BLACKROCK GLOBAL FUNDS WORLD AGRICULTURE; BLACKROCK GLOBAL INDEX FUNDS; BLACKROCK INSTITUTIONAL TRUST COMPANY NA; BLACKROCK LATIN AMERICAN INVESTMENT TRUST PLC; BLACKROCK LIFE LIMITED; BLACKROCK LIFE LIMITED - DC OVERSEAS EQUITY FUND; BLACKROCK MULTI-ASSET INCOME PORTFOLIO OF BLACKROCK FUNDS II; BLACKROCK STRATEGIC FUNDS - BLACKROCK SYSTEMATIC GLOBAL E F; BMO MSCI EMERGING MARKETS INDEX ETF; BMO PRIVATE EMERGING MARKETS EQUITY PORTFOLIO; BNY MELLON T AND D (UK)LIMITED AS TRUSTEE OF B MARKET A FUND; BNYM MELLON CF SL EMERGING MARKETS STOCK INDEX FUND; BOARD OF PENSIONS OF THE EVANGELICAL LUTHERAN CHURCH IN AMERICA; BOMBARDIER TRUST CANADA GLOBAL EQUITIES FUND; BORDER TO COAST EMERGING MARKETS EQUITY FUND; BRASILPREV TOP A FUNDO DE INVESTIMENTO DE AÇÕES; BRASILPREV TOP ACOES DIVIDENDOS FI; BRASILPREV TOP MULTIMERCADO ME FUNDO DE INVESTIMENTO CP; BRASILPREV TOP RETURN FUNDO DE INVESTIMENTO EM ACOES; BRIDGEWATER PURE ALPHA EURO FUND, LTD.; BRIDGEWATER PURE ALPHA STERLING FUND, LTD.; BRIDGEWATER PURE ALPHA TRADING COMPANY II, LTD.; BRIDGEWATER PURE ALPHA TRADING COMPANY LTD.; BRIGHTHOUSE FUNDS TRUST I-SSGA EMERGING MARKETS EN; BRITISH COAL STAFF

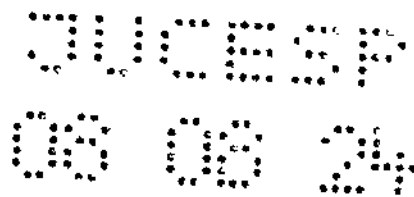


11.03.2024

Ata Sumária das Assembleias Gerais Extraordinária e Ordinária do Banco Bradesco S.A. realizadas cumulativamente em 11.3.2024 - CNPJ nº 60.746.948/0001-12 - NIRE 35.300.027.795 . 8.

SUPERANNUATION SCHEME; BRITISH COLUMBIA INVESTMENT MANAGEMENT CORPORATION; BUREAU OF LABOR FUNDS - LABOR INSURANCE FUND; BUREAU OF LABOR FUNDS - LABOR RETIREMENT FUND; BUREAU OF LABOR FUNDS-LABOR PENSION FUND; BW DMO FUND, LTD.; CAISSE DE DEPOT ET PLACEMENT DU QUEBEC; CALIFORNIA PUBLIC EMPLOYEES' RETIREMENT SYSTEM; CALIFORNIA STATE TEACHERS RETIREMENT SYSTEM; CANADA PENSION PLAN INVESTMENT BOARD; CAPITAL GROUP EMERGING MARKETS GROWTH COLLECTIVE TRUST (US); CAPITAL GROUP EMERGING MARKETS RESTRICTED EQUITY C T (US); CAPITAL GROUP EMERGING MARKETS TOTAL OPPORTUNITIES FUND (CANADA); CAPITAL GROUP EMPLOYEE BENEFIT INVESTMENT TRUST; CAPITAL GROUP INTERNATIONAL ALL COUNTRIES EQUITY CT (US); CAPITAL GROUP INTERNATIONAL ALL COUNTRIES EQUITY TRUST (US); CAPITAL GROUP INTERNATIONAL EQUITY FUND (CANADA); CAPITAL INTERNATIONAL FUND; CARDANO GLOBAL SUSTAINABLE EQUITY FUND; CARESUPER; CATERPILLAR INC MASTER RETIREMENT T; CATERPILLAR INVESTMENT TRUST; CDN ACWI ALPHA TILTS FUND; CENTRAL PROVIDENT FUND BOARD; CHALLENGE FUNDS - CHALLENGE FINANCIAL EQUITY FUND; CHANG HWA COM BK LTD IN ITS CAP AS M CUST OF P LAT A EQ FD; CHANG HWA COMMERCIAL BANK, LTD., IN ITS CAPACITY AS MASTER CUSTODIAN OF NOMURA BRAZIL FUND; CHEVRON UK PENSION PLAN; CIBC EMERGING MARKETS EQUITY INDEX ETF; CIBC EMERGING MARKETS INDEX FUND; CIDADE DE DEUS COMPANHIA COMERCIAL DE PARTICIPACOES; CITITRUST LIM AS TR OF BLACK PREMIER FDS- ISH WOR EQU IND FD; CITITRUST LTD A T VANG FDS S - VANGUARD MODERATE GROWTH FUND; CITITRUST LTD A T VANGUARD FDS SERIES VANGUARD INCOME FUND; CITY OF NEW YORK GROUP TRUST; CITY OF PHILADELPHIA PUB EMPLOYEES RET SYSTEM; CLARITAS LONG SHORT MASTER FI MULTIMERCADO; CLARITAS TOTAL RETURN MASTER FI MULTIMERCADO; CLARITAS XP TOTAL RETURN PREVIDENCIA FIFE FI MULTIMERCADO; CLINTON NUCLEAR POWER PLANT. QUALIFIED FUND; CMLA EMERGING MARKETS FUND; COLLEGE RETIREMENT EQUITIES FUND; COLONIAL FIRST ST WHOLESALE GL EM MARK FUND; COLONIAL FIRST STATE GLOBAL ASSET MANAGEMENT EQUITY TRUST 3; COLONIAL FIRST STATE INVESTMENT FUND 115; COLONIAL FIRST STATE INVESTMENT FUND 50; COLONIAL FIRST STATE WHOLESALE INDEXED GLOBAL SHAR; COLUMBIA EM CORE EX-CHINA ETF; COMMINGLED PEN TR FD (ACTIVEBUILDERS EM MKTS EQ) OF JPMCB NA; COMMINGLED PENSION TRUST FUND (EMERGING MARKETS EQUITY INDEX; COMMINGLED PENSION TRUST FUND EMERGING MARKETS RESEARCH ENHA; COMMONWEALTH EMERGING MARKETS FUND 2; COMMONWEALTH EMERGING MARKETS FUND 5; COMMONWEALTH GLOBAL SHARE FUND 16; COMMONWEALTH GLOBAL SHARE FUND 17; COMMONWEALTH GLOBAL SHARES FUND 5; COMMONWEALTH GLOBAL SHARES FUND 8; COMMONWEALTH OF MASSACHUSETTS EMPLOYEES DEFERRED COMP PLAN; COMMONWEALTH SUPERANNUATION CORPORATION; CONNECTICUT GENERAL LIFE INSURANCE COMPANY; CONSOLIDATED EDISON RETIREMENT PLAN; CONSULTING GROUP CAPITAL MARKETS FUNDS - EMERGING MARKETS EQUITY FUND; COUNTY EMPLOYEES ANNUITY AND BENEFIT FUND OF THE COOK COUNTY; CUSTODY BANK OF JAPAN, LTD. AS TRUSTEE FOR HSBC BRAZIL NEW MOTHER FUND; CUSTODY BANK OF JAPAN, LTD. RE: EMERGING EQUITY PASSIVE MOTHER FUND; CUSTODY BANK OF JAPAN, LTD. RE: RTB DWS B. E. P. M.; CUSTODY BANK OF JAPAN, LTD. RE: SMTB DAIWA/WELLINGTON EMERGING EX MOTHER FUND; CUSTODY BANK OF JAPAN, LTD. RE: STB DAIWA BRAZIL STOCK MOTHER FUND; CUSTODY BANK OF JAPAN, LTD. RE: STB DAIWA EMERGING EQUITY FUNDAMENTAL INDEX MOTHER FUND; CUSTODY BANK OF JAPAN, LTD. SMTB DEVELOPED MARKETS CAPITAL EMERGING EQUITY MOTHER FUND; DANSKE INVEST SICAV - EMERGING AND FRONTIER MARKETS; DANSKE INVEST SICAV-SIF - EMERGING AND FRONTIER MARKETS SMID; DEKA INVESTMENT GMBH FOR ELB-FUNDMASTER 1; DESJARDINS RI EMERGING MARKETS - LOW CO2 INDEX ETF; DEUTSCHE ASSET MANAGEMENT S.A. FOR ARERO - DER WEL; DEUTSCHE ASSET WEALTH MANAGEMENT INVESTMENT GMBH FOR D GPF; DEUTSCHE INVEST I BRAZILIAN EQUITIES; DEUTSCHE X-TRACKERS MSCI ALL WORLD EX US HEDGED EQUITY ETF; DFC EMERGING MARKETS EQUITY FUND; DIMENSIONAL EMERGING CORE EQUITY MARKET ETF OF DIM; DIMENSIONAL EMERGING MKTS VALUE FUND; DWS ADVISORS EMERGING MARKETS EQUITIES-PASSIVE; DWS INVEST EMERGING MARKETS TOP DIVIDEND; DWS INVEST LATIN AMERICAN EQUITIES; DWS LATIN AMERICA EQUITY FUND; EARNEST INSTITUTIONAL LLC; EASTSPRING COLLECTIVE INVESTMENT TRUST; EASTSPRING INVESTMENTS; EATON VANCE COLLECTIVE INVESTMENT TFE BEN PLANS EM MQ EQU FD; E-L FINANCIAL CORPORATION LIMITED; EMER MKTS CORE EQ PORT DFA INVEST DIMENS GROU; EMERGING MARKETS COMPLETION FUND, L.P.; EMERGING MARKETS EQUITY FOCUS PORTFOLIO; EMERGING MARKETS EQUITY FUND; EMERGING MARKETS EQUITY INDEX ESG SCREENED FUND B; EMERGING MARKETS EQUITY

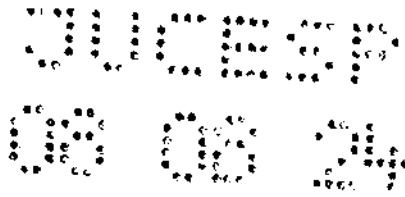




Ata Sumária das Assembleias Gerais Extraordinária e Ordinária do Banco Bradesco S.A. realizadas cumulativamente em 11.3.2024 - CNPJ nº 60.746.948/0001-12 - NIRE 35.300.027.795 . 9.

INDEX MASTER FUND; EMERGING MARKETS GROWTH FUND INC; EMERGING MARKETS INDEX NON-LENDABLE FUND; EMERGING MARKETS INDEX NON-LENDABLE FUND B; EMPLOYEES RETIREMENT SYSTEM OF GEORGIA; EMPLOYEES RETIREMENT SYSTEM OF TEXAS; EMPLOYEES RETIREMENT SYSTEM OF THE STATE OF HAWAII; EQ/EMERGING MARKETS EQUITY PLUS PORTFOLIO; EURIZON CAPITAL S.A.; EUROPACIFIC GROWTH FUND; EVTC CIT FOF EBP-EVTC PARAMETRIC SEM CORE EQUITY FUND TR; EWP PA FUND, LTD.; EXELON GENERATION COMP, LLC TAX QUALIFIED NUCLEAR DECOMM PAR; FACTORY MUTUAL INSURANCE COMPANY; FEDERATED HERMES GLOBAL ALLOCATION FUND; FIDELITY CONCORD STREET TRUST: FIDELITY ZERO INTERNATIONAL INDEX FUND; FIDELITY GLOBAL EX-U.S. EQUITY INDEX INSTITUTIONAL; FIDELITY INVESTMENT FUNDS FIDELITY INDEX EMERG MARKETS FUND; FIDELITY SALEM STREET TRUST: FIDELITY EMERGING MARKETS INDEX FUND; FIDELITY SALEM STREET TRUST: FIDELITY FLEX INTERNATIONAL INDEX FUND; FIDELITY SALEM STREET TRUST: FIDELITY GLOBAL EX U.S. INDEX FUND; FIDELITY SALEM STREET TRUST: FIDELITY INTERNATIONAL SUSTAINABILITY INDEX FUND; FIDELITY SALEM STREET TRUST: FIDELITY SAI EMERGING MARKETS INDEX FUND; FIDELITY SALEM STREET TRUST: FIDELITY SERIES GLOBAL EX U.S. INDEX FUND; FIDELITY SALEM STREET TRUST: FIDELITY TOTAL INTERNATIONAL INDEX FUND; FIRST SENTIER INVESTORS ICVC - STEWART INVESTORS GLOBAL EMERGING MARKETS LEADERS FUND; FIRST SENTIER INVESTORS ICVC - STEWART INVESTORS GLOBAL EMERGING MARKETS SUSTAINABILITY FUND; FIRST TRUST BLOOMBERG EMERGING MARKET DEMOCRACIES; FIRST TRUST BRAZIL ALPHADAX FUND; FIRST TRUST GLOBAL FUNDS PLC - FIRST TRUST GLOBAL EQUITY INCOME UCITS ETF; FIRST TRUST LATIN AMERICA ALPHADAX FUND; FLEXSHARES ESG AND CLIMATE EMERGING MARKETS CORE INDEX FUND; FLEXSHARES MORNINGSTAR EMERGING MARKETS FACTOR TILT INDEX F; FLORIDA RETIREMENT SYSTEM TRUST FUND; FMR CAPITAL INC.; FORD MOTOR CO DEFINED BENEF MASTER TRUST; FORD MOTOR COMPANY OF CANADA, LIMITED PENSION TRUST; FRANKLIN LIBERTYQT EMERGING MARKETS INDEX ETF; FRANKLIN LIBERTYSHARES ICAV; FRANKLIN TEMPLETON ETF T - FRANKLIN LIBERTYQ EMERGING M ETF; FRANKLIN TEMPLETON ETF TRUST - FRANKLIN FTSE BRAZIL ETF; FRANKLIN TEMPLETON ETF TRUST - FRANKLIN FTSE LATIN AMERICA ETF; FRANKLIN TEMPLETON INVESTMENT FUNDS; FUNDACAO BRADESCO; FUNDAMENTAL LOW V I E M EQUITY; FUTURE FUND BOARD OF GUARDIANS; GAM INVESTMENT MANAGEMENT (SWITZERLAND) AG F Z I I-Z A E M P; GAM INVESTMENT MANAGEMENT (SWITZERLAND) AG ON BEHA; GAM MULTISTOCK; GAM STAR FUND PLC; GENERAL PENSION AND SOCIAL SECURITY AUTHORITY; GLOBAL ALL CAP ALPHA TILTS FUND; GLOBAL ASSET MANAGEMENT STRATEGIES - EMERGING MARKETS E S; GLOBAL EMERGING MARKETS BALANCE PORTFOLIO; GLOBAL EX-US ALPHA TILTS FUND; GLOBAL EX-US ALPHA TILTS FUND B; GOLDMAN SACHS ETF ICAV ACTING SOLELY ON BEHALF OF; GOLDMAN SACHS ETF TRUST - GOLDMAN S ACTIVEBETA E M E ETF; GOLDMAN SACHS ETF TRUST - GOLDMAN SACHS EMERGING M; GOLDMAN SACHS TRUST - GOLDMAN SACHS EMERGING MARKETS E I F; GUIDEMARK EMERGING MARKETS FUND; GUIDESTONE FUNDS EMERGING MARKETS EQUITY FUND; H.E.S.T. AUSTRALIA LIMITED; HARTFORD MULTIFACTOR EMERGING MARKETS ETF; HARTFORD SCHRODERS DIVERSIFIED EMERGING MARKETS FU; HC CAPITAL TRUST THE EMERGING MARKETS PORTFOLIO; HENRIQUE BORENSTEIN; HEXAVEST EMERGING MARKETS FUND; HIGHSTREET GLOBAL EQUITY FUND; HOSPITAL AUTHORITY PROVIDENT FUND SCHEME; HSBC BANK PLC AS TRUSTEE OF STATE STREET AUT EMERGING MARKET SCREENED (EX CONTROVERSIES AND CW) INDEX EQUITY FUND; IBM 401(K) PLUS PLAN TRUST; IGN PARTICIPAÇÕES LTDA.; ILLINOIS MUNICIPAL RETIREMENT FUND; IMCO EMERGING MARKETS PUBLIC EQUITY LP; IN BK FOR REC AND DEV,AS TR FT ST RET PLAN AND TR/RSBP AN TR; INTECH GLOBAL ALL COUNTRY ENHANCED INDEX FUND LLC; INTEL RETIREMENT PLANS COLLECTIVE INVESTMENT TRUST; INTERNATIONAL EQUITIES PASSIVE B UNIT TRUST; INTERNATIONAL EXPATRIATE BENEFIT MASTER TRUST; INTERNATIONAL MONETARY FUND; INVESCO ADVANTAGE INTERNATIONAL FUND; INVESCO FTSE RAFI EMERGING MARKETS ETF; INVESCO MARKETS III PLC - INV FTSE RI EMERGING MARK U ETF; INVESCO MARKETS III PLC - INVESCO FTSE RAFI ALL-WORLD 3000 U; INVESCO MSCI EMERGING MARKETS ESG UNIVERSAL SCREEN; INVESTERINGSFORENINGEN BANKINVEST - EMERGING MARKETS AKTIER; INVESTERINGSFORENINGEN D. I. I. G. AC R. - A. KL; INVESTERINGSFORENINGEN D. I. I. G. E. M. R. - A. KL; INVESTERINGSFORENINGEN NYKREDIT INVEST, TAKTISK ALLOKERING; INVESTERINGSFORENINGEN SPARINVEST INDEX EMERGING MARKETS; ISHARES (DE) I INVESTMENTAKTIENGESellschaft MIT TG; ISHARES CORE MSCI EMERGING MARKETS ETF; ISHARES CORE MSCI EMERGING MARKETS IMI INDEX ETF; ISHARES CORE MSCI TOTAL INTERNATIONAL STOCK ETF; ISHARES EMERGING MARKETS FUNDAMENTAL INDEX ETF; ISHARES EMERGING

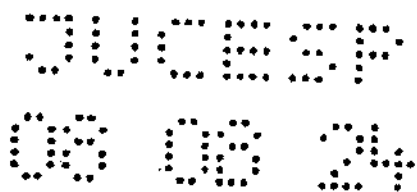




Ata Sumária das Assembleias Gerais Extraordinária e Ordinária do Banco Bradesco S.A. realizadas cumulativamente em 11.3.2024 - CNPJ nº 60.746.948/0001-12 - NIRE 35.300.027.795 . 10.

MARKETS IMI EQUITY INDEX FUND; ISHARES ESG ADVANCED MSCI EM ETF; ISHARES ESG AWARE MSCI EM ETF; ISHARES ESG AWARE MSCI EMERGING MARKETS INDEX ETF; ISHARES ESG MSCI EM LEADERS ETF; ISHARES II PUBLIC LIMITED COMPANY; ISHARES III PUBLIC LIMITED COMPANY; ISHARES IV PUBLIC LIMITED COMPANY; ISHARES MSCI ACWI ETF; ISHARES MSCI ACWI EX U.S. ETF; ISHARES MSCI ACWI LOW CARBON TARGET ETF; ISHARES MSCI BRAZIL ETF; ISHARES MSCI BRIC ETF; ISHARES MSCI EMERGING MARKETS ETF; ISHARES MSCI EMERGING MARKETS EX CHINA ETF; ISHARES PUBLIC LIMITED COMPANY; ITAÚ FUNDS - LATIN AMERICA EQUITY FUND; IVAN GAMBA NATEL; Jean Lucca da Silva Lopes; JEFFREY LLC; JNL EMERGING MARKETS INDEX FUND; JNL MULTI-MANAGER EMERGING MARKETS EQUITY FUND; JOHN HANCOCK FUNDS II EMERGING MARKETS FUND; JOHN HANCOCK FUNDS II INTERNATIONAL STRATEGIC EQUITY ALLOCAT; JOHN HANCOCK TRUST COMPANY COLLECTIVE INVESTMENT TRUST; JOHN HANCOCK VARIABLE INS TRUST EMERGING MARKETS VALUE TRUST; JOHN HANCOCK VARIABLE INS TRUST INTERN EQUITY INDEX TRUST; JPMORGAN BETABUILDERS EMERGING MARKETS EQUITY ETF; JPMORGAN EMERGING MARKETS EQUITY CORE ETF; JPMORGAN EMERGING MARKETS RESEARCH ENHANCED EQUITY FUND; JPMORGAN ETFS (IRELAND) ICAV; JUPITER MULTI-ASSET INCOME AND GROWTH FUND; JUPITER MULTI-ASSET INCOME FUND; KAIROS MACRO MASTER FIM; KAPITALFORENINGEN EMD INVEST, EMERGING MARKETS IND; KAPITALFORENINGEN INVESTIN PRO, GLOBAL EQUITIES I; KAPITALFORENINGEN INVESTIN PRO, GLOBALE AKTIER IND; KAPITALFORENINGEN INVESTIN PRO, VELLIV EMERGING MA; KAPITALFORENINGEN LAEGERNES PENSIONSINVESTERING, LPI AEM III; KAPITALFORENINGEN LD, SMART BETA-MANDAT; KRANESHARES MSCI EMERGING MARKETS EX CHINA INDEX E; LAZARD ASSET MANAGEMENT LLC; LEGAL GENERAL U. ETF P. LIMITED COMPANY; LEGAL & GENERAL FUTURE WORLD ESG EMERGING MARKETS; LEGAL & GENERAL GLOBAL EMERGING MARKETS INDEX FUND; LEGAL & GENERAL GLOBAL EQUITY INDEX FUND; LEGAL AND GENERAL ASSURANCE (PENSIONS MANAGEMENT) LTD.; LEGAL AND GENERAL ASSURANCE SOCIETY LIMITED; LEGAL GENERAL CCF; LEGAL GENERAL COLLECTIVE INVESTMENT TRUST; LEGAL GENERAL ICAV; LEGAL GENERAL INTERNATIONAL INDEX TRUST; LF ACCESS GLOBAL ACTIVE VALUE FUND; LF WALES PP EMERGING MARKETS EQUITY FUND; LGIASUPER TRUSTEE; LGPS CENTRAL EMERGING MARKETS EQUITY ACTIVE MULTI MANAGER FUND; LGPS CENTRAL GLOBAL MULTI FACTOR EQUITY INDEX FUND; LOCKHEED MARTIN CORP DEFINED CONTRIBUTION PLANS MASTER TRUST; LOCKHEED MARTIN CORPORATION MASTER RETIREMENT TRUST; LOS ANGELES COUNTY EMPLOYEES RETIREMENT ASSOCIATION; LVIP SSGA EMERGING MARKETS EQUITY INDEX FUND; M&G (LUX) INVESTMENT FUNDS 1; M&G GLOBAL EMERGING MARKETS FUND A SUB FUND OF M&G INVESTMENT FUNDS (7); MACKENZIE MAXIMUM DIVERSIFICATION EMERGING MARKETS INDEX ETF; MACQUARIE MULTI-FACTOR FUND; MACQUARIE TRUE INDEX EMERGING MARKETS FUND; MAGNAT PARTICIPAÇÕES LTDA.; MAINSTAY MACKAY INTERNATIONAL OPPORTUNITIES FUND; MANAGED PENSION FUNDS LIMITED; MASSMUTUAL SELECT T. ROWE PRICE INTERNATIONAL EQUITY FUND; MAURICIO GAMBA NATEL; MBB PUBLIC MARKETS I LLC; MERCER EMERGING MARKETS EQUITY FUND; MERCER EMERGING MARKETS FUND; MERCER EMERGING MARKETS SHARES FUND; MERCER QIF FUND PLC; MERCER UCITS COMMON CONTRACTUAL FUND; MERRILL LYNCH INVESTMENT MANAGERS LIMITED; MGI FUNDS PLC; MGTS AFH DA GLOBAL EMERGING MARKETS EQUITY FUND; MICROSOFT CORPORATION SAVINGS PLUS 401(K) PLAN; MINeworkers' PENSION SCHEME; MINISTRY OF ECONOMY AND FINANCE; MIP ACTIVE STOCK MASTER PORTFOLIO; MISSOURI EDUCATION PENSION TRUST; MOBIUS LIFE LIMITED; MOMENTUM GLOBAL FUNDS; MORGAN STANLEY INVEST. FUNDS G. BALANCED SUSTAINABLE FUND; MORGAN STANLEY INVESTMENT FUNDS GLOBAL BALANCED DEFENSIVE FU; MORGAN STANLEY INVESTMENT FUNDS GLOBAL BALANCED FUND; MORGAN STANLEY INVESTMENT FUNDS GLOBAL BALANCED INCOME FUND; MSCI ACWI EX-U.S. IMI INDEX FUND B2; MSCI EMERGING MARKETS EX CHINA IMI INDEX FUND; MSCI EQUITY INDEX FUND B - BRAZIL; NAT WEST BK PLC AS TR OF ST JAMES PL GL EMER MKTS UNIT FUND; NAT WEST BK PLC AS TR OF ST JAMES PL GL EQUITY UNIT TRUST; NATIONAL COUNCIL FOR SOCIAL SECURITY FUND; NATIONAL EMPLOYMENT SAVINGS TRUST; NATIONAL PENSION INSURANCE FUND; NATWEST TRUSTEE AND DEPOSITARY SERVICES LIMITED AS; NATWEST TRUSTEE AND DEPOSITARY SERVICES LIMITED AS TRUSTEE OF ST. JAMES'S PLACE EMERGING MARKETS EQUITY UNIT TRUST; NATWEST TRUSTEE AND DEPOSITARY SERVICES LIMITED AS TRUSTEE OF ST. JAMES'S PLACE STRATEGIC MANAGED UNIT TRUST; NAV CANADA PENSION PLAN; NAVARRO 1 FUND LLC; NCF PARTICIPACOES S.A.; NEBRASKA PUBLIC EMPLOYEES RETIREMENT SYSTEMS; NEUBERGER BERMAN INVESTMENT FUNDS PLC; NEW AIRWAYS PENSION SCHEME; NEW SOUTH WALLE TR CORP





Ata Sumária das Assembleias Gerais Extraordinária e Ordinária do Banco Bradesco S.A. realizadas cumulativamente em 11.3.2024 - CNPJ nº 60.746.948/0001-12 - NIRE 35.300.027.795 . 11.

AS TR FOR THE TC EMER MKT SHAR FUND; NEW WORLD FUND INC.; NEW YORK STATE COMMON RETIREMENT FUND; NEW YORK STATE NURSES ASSOCIATION P P; NEW YORK STATE TEACHERS RETIREMENT SYSTEM; NGS SUPER; NN (L); NN PARAPLUFONDS 1 N.V.; NORDEA 1, SICAV- NORDEA 1- LATIN AMERICAN EQUITY FUND; NORGES BANK; NORTHERN EMERGING MARKETS EQUITY INDEX FUND; NORTHERN TRUST COLLECTIVE ALL COUNTRY WORLD I (ACWI) E-U F-L; NORTHERN TRUST COLLECTIVE EMERGING MARKETS EX CHIN; NORTHERN TRUST COLLECTIVE EMERGING MARKETS INDEX FUND-LEND; NORTHERN TRUST COMMON ALL COUNTRY WORLD EX-US INVESTABLE MARKET INDEX FUND - NON-LENDING; NORTHERN TRUST INVESTMENT FUNDS PLC; NORTHERN TRUST UCITS FGR FUND; NOVA CIDADE DE DEUS PARTICIPACOES S.A.; NOW: PENSION TRUSTEE LIMITED IN ITS CAPACITY AS TR; NTCC COLLECTIVE FUNDS FOR EMPLOYEE BENEFIT TRUSTS; NTGI QM COMMON DAILY ALL COUNT WORLD EXUS EQU INDEX FD LEND; NTGI QUANTITATIVE MANAGEMENT COLLEC FUNDS TRUST; NTGI-QM COMMON DAILY EMERGING MARKETS EQUITY I F- NON L; NUVEEN MULTI-ASSET INCOME FUND; NUVEEN/SEI TRUST COMPANY INVESTMENT TRUST; NVIT GS EMERGING MARKETS EQUITY INSIGHTS FUND; ONEPATH GLOBAL EMERGING MARKETS SHARES(UNHEDGED) INDEX POOL; OREGON PUBLIC EMPLOYEES RETIREMENT SYSTEM; PACE INT EMERG MARK EQUITY INVESTMENTS; PACIFIC GAS A EL COMP NU F Q CPUC DEC MASTER TRUST; PACIFIC SELECT FUND - PD EMERGING MARKETS PORTFOLIO; PARAMETRIC EMERGING MARKETS FUND; PARAMETRIC TAX-MANAGED EMERGING MARKETS FUND; PARAMETRIC TMEHC FUND, LP; PENDAL CONCENTRATED GLOBAL SHARE FUND; PENDAL CONCENTRATED GLOBAL SHARE FUND HEDGED; PENDAL SUSTAINABLE INTERNATIONAL SHARE FUND; PENSIONDANMARK PENSIONSFORSIKRINGSAKTIESELSKAB; PEOPLE S BANK OF CHINA; PERPETUAL GLOBAL SHARE FUND; PERPETUAL LIMITED; PERPETUAL PRIVATE INTERNATIONAL SHARE FUND; PERTERRA EMERGING MARKETS FUND, L.P.; PGIM FUNDS PUBLIC LIMITED COMPANY; PGIM QUALIFYING INVESTOR FUNDS PLC; PHILADELPHIA GAS WORKS PENSION PLAN; PICTET - EMERGING MARKETS INDEX; PICTET CH INSTITUTIONAL - EMERGING MARKETS TRACKER; PIMCO EQUITY SERIES; PIMCO RAFI DYNAMIC MULTI-FACTOR EMERGING MARKETS EQUITY ETF; PINEBRIDGE ESG QUANTITATIVE INCOME AND GROWTH FUND; PINNACLE ICAV - AIKYA GLOBAL EMERGING FUND-UCITS; PIONEER EMERGING MARKETS EQUITY FUND; POOL REINSURANCE COMPANY LIMITED; PPT UCITS (IRELAND) ICAV; PRIME SUPER; PRUDENTIAL ASSURANCE COMPANY SINGAPORE (PTE) LTD; PRUDENTIAL INVESTMENT PORTFOLIOS 2 - PGIM QMA EMERGING MARKETS EQUITY FUND; PRUDENTIAL RETIREM INSURANCE AND ANNUITY COMP; PRUDENTIAL TRUST COMPANY; PUBLIC EMPLOYEES' LONG-TERM CARE FUND; PUBLIC EMPLOYEES PENSION PLAN; PUBLIC EMPLOYEES RETIREMENT ASSOCIATION OF COLORADO; PUBLIC EMPLOYEES RETIREMENT ASSOCIATION OF NEW MEXICO; PUBLIC EMPLOYEES RETIREMENT SYSTEM OF MISSISSIPPI; PUBLIC EMPLOYEES RETIREMENT SYSTEM OF OHIO; PUBLIC SECTOR PENSION INVESTMENT BOARD; QANTAS S LIMITED AS TRU FOR THE QANTAS S PLAN; RAYLIANT QUANTAMENTAL EMERGING MARKET EQUITY ETF; RAYTHEON TECHNOLOGIES CORPORATION MASTER RETIREMENT TRUST; RBC EMERGING MARKETS EQUITY FOCUS CIT; RBC EMERGING MARKETS EQUITY FOCUS FUND; RBC EMERGING MARKETS EQUITY FUND; RBC EMERGING MARKETS EQUITY FUND (USA); RBC EMERGING MARKETS EX-CHINA EQUITY FUND; RBC FUNDS (LUX) - EMERGING MARKETS EQUITY FOCUS FUND; RBC FUNDS (LUX) - EMERGING MARKETS EQUITY FUND; RBC FUNDS (LUX) - EMERGING MARKETS EX-CHINA EQUITY; RBC QUANT EMERGING MARKETS DIVIDEND LEADERS ETF; RBC VISION FOSSIL FUEL FREE EMERGING MARKETS EQUITY; RECORD INVEST SCA SICAV-RAIF - RECORD PROTECTED EQ; RELIANCE TRUST INSTITUTIONAL RETIREMENT TRUST SERIES THIRTY EIGHT; ROBECO CAPITAL GROWTH FUNDS; ROBECO QI CUST SUST EME MKTS ENHANCED INDEX EQUITIES FUND; ROCHE U.S. RETIREMENT PLANS MASTER TRUST; RODRIGO RHORMENS ALVES NATEL; RUSSELL INVESTMENT COMPANY EMERGING MARKETS FUND; RUSSELL INVESTMENT COMPANY PUBLIC LIMITED COMPANY; RUSSELL INVESTMENT MANAGEMENT LTD AS TRUSTEE OF THE RUSSELL; RUSSELL INVESTMENT MANAGEMENT LTD.AS T OF THE R M-A F E FUND; RUSSELL INVESTMENTS GLOBAL SHARES INDEX FUND; RUSSELL INVESTMENTS SUSTAINABLE GLOBAL SHARES EX F; RUSSELL TR COMPANY COMMINGLED E. B. F. T. R. L. D. I. S.; RUTGERS, THE STATE UNIVERSITY; SANTANDER SICAV; SAS TRUSTEE CORPORATION POOLED FUND; SBC MASTER PENSION TRUST; SCHOOL EMPLOYEES RETIREMENT SYSTEM OF OHIO; SCHRODER COLLECTIVE INVESTMENT TRUST; SCHRODER GEP GLOBAL ACTIVE VALUE FUND; SCHRODER GLOBAL VALUE FUND; SCHRODER INTERNATIONAL MULTI-CAP VALUE; SCHRODER INTERNATIONAL SELECTION FUND; SCHRODER INTL SELECTION F - LATIN AMERICAN; SCHWAB EMERGING MARKETS EQUITY ETF; SCHWAB FUNDAMENTAL EMERGOING MARKETS LARGE COMPANY



DUCEP
09 09 24

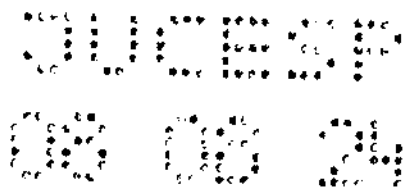
Ata Sumária das Assembleias Gerais Extraordinária e Ordinária do Banco Bradesco S.A. realizadas cumulativamente em 11.3.2024 - CNPJ nº 60.746.948/0001-12 - NIRE 35.300.027.795 . 12.

INDEX ETF; SCHWAB FUNDAMENTAL EMERGING MARKETS LARGE COMPANY INDEX FUND; SCOTIA EMERGING MARKETS EQUITY INDEX TRACKER ETF; SCOTIA PRIVATE EMERGING MARKETS POOL; SCOTTISH WIDOWS INVESTMENT SOLUTIONS FUNDS ICVC- FUNDAMENTAL INDEX EMERGING MARKETS EQUITY FUND; SCOTTISH WIDOWS LIMITED; SCOTTISH WIDOWS MANAGED INVESTMENT FUNDS ICVC -INT; SCRI ROBECO QI INST EMERG MKTS ENHANCED IND EQUITIES FUND; SCRI-ROBECO QI CUST EMERG MARKETS ENHANCED INDEX EQUIT FUND; SELECT INTERNATIONAL EQUITY MANAGED CORPORATE CLASS; SELECT INTERNATIONAL EQUITY MANAGED FUND; SHELL FOUNDATION; SHELL TR (BERM) LTD AS TR O SHELL OV CON P F; SIT DEVELOPING MARKETS GROWTH FUND; SKERRYVORE GLOBAL EMERGING MARKETS ALL-CAP EQUITY FUND; SKYLINE UMBRELLA FUND ICAV; SOUTHERN CAL ED C N F Q C DC MT S ON P VD N G; SPARTAN GROUP TRUST FOR EMPLOYEE BENEFIT PLANS; SPARTAN EMERGING MARKETS INDEX POOL; SPARTAN GROUP TRUST FOR EMPLOYEE BENEFIT PLANS; SPARTAN TOTAL INTERNATIONAL INDEX POOL; SPDR MSCI EMERGING MARKETS FOSSIL FUEL FREE ETF; SPDR MSCI EMERGING MARKETS STRATEGICFACTORS ETF; SPDR PORTFOLIO EMERGING MARKETS ETF; SPDR S&P EMERGING MARKETS FUND; SPP AKTIEINDEXFOND GLOBAL; SPP EMERGING MARKETS PLUS; SPP EMERGING MARKETS SRI; SPW MULTI-MANAGER ASIA EX JAPAN GLOBAL EMERGING M.E. FUND; SSGA MSCI ACWI EX-USA INDEX NON-LENDING DAILY TRUST; SSGA SPDR ETFs EUROPE I PLC; SSTL AS DEPOSITARY OF FP BRUNEL PENSION PARTNERSHIP ACS - FP BRUNEL EMERGING MARKETS EQUITY FUND; STANLIB FUNDS LIMITED; STATE OF ALASKA RETIREMENT AND BENEFITS PLANS; STATE OF CONNECTICUT ACTING THROUGH ITS TREASURER; STATE OF FLORIDA BIRTH RELATED NEUROLOGICAL INJURY COMPENSATION PLAN; STATE OF IDAHO, ENDOWMENT FUND INVESTMENT BOARD; STATE OF IND PUBLIC EMPL RET FUND; STATE OF MINNESOTA STATE EMPLOYEES RETIREMENT PLAN; STATE OF NEW MEXICO STATE INV. COUNCIL; STATE OF WYOMING; STATE STREET C S (IR) LTD ON B O R INV IR LIMITED; STATE STREET EMERGING MARKETS E-N-L C TRUST FUND; STATE STREET EMERGING MARKETS EQUITY INDEX FUND; STATE STREET GLOBAL A LUX SICAV - SS EM SRI ENHANCED E F; STATE STREET GLOBAL A. L. S. - S. S. E. M. ESG S. E. E. F.; STATE STREET GLOBAL ADVISORS LUXEMBOURG SICAV - STATE STREET GLOBAL EMERGING MARKETS INDEX EQUITY FUND; STATE STREET GLOBAL ADVISORS TRUST COMPANY INVESTMENT FUNDS FOR TAX EXEMPT RETIREMENT PLANS; STATE STREET GLOBAL ALL CAP EQUITY EX-U.S. INDEX PORTFOLIO; STATE STREET ICAV; STATE STREET IRELAND UNIT TRUST; STATE STREET MSCI ACWI EX USA IMI SCREENED NON-LENDING COMMON TRUST FUND; STATE STREET MSCI BRAZIL INDEX NON-LENDING COMMON TRUST FUND; STATE STREET VARIABLE INSURANCE SERIES FUNDS, INC.; STATE UNIVERSITY RETIREMENT SYSTEM; STEWART INVESTORS GLOBAL EMERGING MARKETS LEADERS; STEWART INVESTORS GLOBAL EMERGING MARKETS SUSTAINABILITY LEADERS FUND (DST); STICHTING PENSIOENFONDS VOOR HUISARTSEN; STICHTING BEDRUFSTAKPENSIOENFONDS VOOR DE DETAILHANDEL; STICHTING BEWAARDER BELEGGINGEN MENZIS; STICHTING BLUE SKY ACTIVE EQUITY EMERGING MARKETS GLOBAL FUND; STICHTING DEPOSITARY APG EME MULTI CLIENT POOL; STICHTING DEPOSITARY APG EMERGING MARKETS EQUITY POOL; STICHTING JURIDISCH EIGENAAR ACHMEA INVESTMENT MAN; STICHTING PENSIOENFONDS ING; STICHTING PENSIOENFONDS PGB; STICHTING PENSIOENFONDS WERK EN (RE)INTEGRATIE; STICHTING PENSIONENFONDS VAN DE METALEKTRO (PME); STICHTING PGGM DEPOSITARY; STICHTING PHILIPS PENSIOENFONDS; STICHTING SHELL PENSIOENFONDS; STOREBRAND SICAV; STRIVE EMERGING MARKETS EX-CHINA ETF; SUNAMERICA SERIES TRUST SA EMERGING MARKETS EQUITY; SUPERANNUATION FUNDS MANAGEMENT CORPORATION OF SOUTH AUSTRALIA; T ROWE PRICE FUNDS SICAV; T ROWE PRICE INT FNDS T. ROWE PRICE LAMER FUN; T. ROWE PRICE EMERGING MARKETS DISCOVERY EQUITY PO; T. ROWE PRICE EMERGING MARKETS DISCOVERY STOCK FUND; T. ROWE PRICE EMERGING MARKETS DISCOVERY STOCK TRUST; T. ROWE PRICE FUNDS OEIC-EMERGING MARKETS DISCOVERY EQUITY FD; TAISHIN INTERNATIONAL BANK CO., LTD. IN ITS CAPACITY AS MASTER CUSTODIAN OF NOMURA NEXT GENERATION MULTI-ASSET FUND; TEACHER RETIREMENT SYSTEM OF TEXAS; TEACHERS RETIREMENT SYSTEM OF OKLAHOMA; TEACHERS RETIREMENT SYSTEM OF GEORGIA; TEACHERS' RETIREMENT SYSTEM OF THE STATE OF ILLINOIS; TEXAS MUNICIPAL RETIREMENT SYSTEM; TEXAS PERMANENT SCHOOL FUND CORPORATION; THE ARROWSTREET COMMON CONTRACTUAL FUND - ARROWSTR; THE BAILLIE GIFFORD GROUP TRUST; THE BANK OF N. Y. M. (INT) LTD AS T. OF I. E. M. E. I. F. UK; THE BANK OF NEW YORK MELLON EMPLOYEE BENEFIT COLLECTIVE INVESTMENT FUND PLAN; THE BARINGS EMERGING MARKETS UMBRELLA FUND, SUB-FUND, THE BARINGS LATIN AMERICA FUND; THE BOARD OF ADMINISTRATION OF THE LOS ANGELES CITY EMPLOYEES' RETIREMENT SYSTEM; THE BOARD OF THE PENSION

 A.C.J.

 D.R.C.

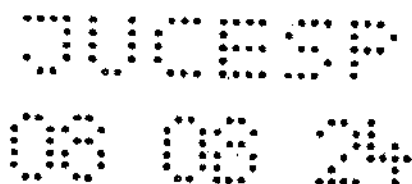
 M.F.



Ata Sumária das Assembleias Gerais Extraordinária e Ordinária do Banco Bradesco S.A. realizadas cumulativamente em 11.3.2024 - CNPJ nº 60.746.948/0001-12 - NIRE 35.300.027.795 . 13.

PROTECTION FUND; THE BOEING COMPANY EMPLOYEE RETIREMENT PLANS MASTER TRUST; THE EMERGING M.S. OF THE DFA I.T.CO.; THE GOLDMAN SACHS TRUST COMPANY NA COLLECTIVE TRUST; THE INCUBATION FUND, LTD.; THE MASTER TRUST BANK OF JAP, LTD. AS TR. FOR MTBJ400045828; THE MASTER TRUST BANK OF JAP., LTD. AS TR. FOR MTBJ400045829; THE MASTER TRUST BANK OF JAPAN, LTD AS TRUSTEE OF DAIWA BRAZIL STOCK OPEN - RIO WIND -; THE MASTER TRUST BANK OF JAPAN, LTD. AS T F MTBJ400045832; THE MASTER TRUST BANK OF JAPAN, LTD. AS T. FOR MTBJ400045835; THE MASTER TRUST BANK OF JAPAN, LTD. AS TR FOR MUTB400045792; THE MASTER TRUST BANK OF JAPAN, LTD. AS TRU FO MTBJ400045849; THE MASTER TRUST BANK OF JAPAN, LTD. AS TRUSTEE FO; THE MASTER TRUST BANK OF JAPAN, LTD. AS TRUSTEE FOR HSBC BRAZIL MOTHER FUND; THE MASTER TRUST BANK OF JAPAN, LTD. AS TRUSTEE FOR MUTB4000; THE MASTER TRUST BANK OF JAPAN, LTD. AS TRUSTEE OF; THE MASTER TRUST BANK OF JAPAN, LTD. AS TRUSTEE OF MUTB400021492; THE MASTER TRUST BANK OF JAPAN, LTD. AS TRUSTEE OF MUTB400021536; THE MASTER TRUST BANK OF JAPAN, LTD. AS TRUSTEE OF NIKKO BRAZIL EQUITY MOTHER FUND; THE MASTER TRUST BANK OF JAPAN, LTD. AS TRUSTEE OF SCHRODER LATIN AMERICA EQUITY MOTHER FUND; THE MASTER TRUST BANK OF JAPAN, LTD. TRUSTEE MUTB400045794; THE MONETARY AUTHORITY OF SINGAPORE; THE NOMURA TR A BK CO, LTD. A T T O T. ROWE P E M D I E Q M O F D; THE NOMURA TRUST AND BANKING CO., LTD. RE: INTERNATIONAL EMERGING STOCK INDEX MSCI EMERGING NO HEDGE MOTHER FUND; THE PENSIONS TRUST; THE PUBLIC INSTITUTION FOR SOCIAL SECURITY; THE REGENTS OF THE UNIVERSITY OF CALIFORNIA; THE SEVENTH SWEDISH NATIONAL PENSION FUND - AP7 EQUITY FUND; THE STATE TEACHERS RETIREMENT SYSTEM OF OHIO; THREADNEEDLE INVESTMENT FUNDS ICVC - LATIN AMERICA; TIAA - CREF FUNDS - INTERNATIONAL EQUITY FUND; TIAA - CREF LIFE FUNDS - INTERNATIONAL EQUITY FUND; TIAA-CREF FUNDS - TIAA-CREF EMERGING MARKETS EQUITY INDEX FUND; TOTAL INTERNATIONAL EX U.S. I MASTER PORT OF MASTER INV PORT; TRANSAMERICA EMERGING MARKETS ORPORTUNITIES; TRINITY COLLEGE CAMBRIDGE; TRPH CORPORATION; UI-E - J P MORGAN S/A DTVM; UNIVERSAL INVEST LUXEMBOURG SA ON BEHALF OF UNIVEST; UNIVERSAL-INVESTMENT-GE. MBH ON B. OF LVUI EQ. EM. MKTS; UTAH STATE RETIREMENT SYSTEMS; UTD NAT RELIEF AND WORKS AG FOR PAL REFUGEE IN THE NEAR EAST; VANGUARD EMERGING MARKETS SELECT STOCK FUND; VANGUARD EMERGING MARKETS SHARES INDEX FUND; VANGUARD EMERGING MARKETS STOCK INDEX FUND; VANGUARD ESG INTERNATIONAL STOCK ETF; VANGUARD FIDUCIARY TRUST COMPANY INSTITUTIONAL TOTAL INTERNATIONAL STOCK MARKET INDEX TRUST; VANGUARD FIDUCIARY TRUST COMPANY INSTITUTIONAL TOTAL INTERNATIONAL STOCK MARKET INDEX TRUST II; VANGUARD FUNDS PLC / VANGUARD ESG EMERGING MARKETS ALL CAP UCITS ETF; VANGUARD FUNDS PLC / VANGUARD ESG GLOBAL ALL CAP UCITS ETF; VANGUARD FUNDS PUBLIC LIMITED COMPANY; VANGUARD INTERNATIONAL HIGH DIVIDEND YIELD INDEX FUND; VANGUARD INVESTMENT SERIES PLC; VANGUARD INVESTMENT SERIES PLC / VANGUARD ESG EMERGING MARKETS ALL CAP EQUITY INDEX FUND; VANGUARD INVESTMENTS FUNDS ICVC-VANGUARD FTSE GLOBAL ALL CAP INDEX FUND; VANGUARD TOTAL INTERNATIONAL STOCK INDEX FUND, A SERIES OF VANGUARD STAR FUNDS; VANGUARD TOTAL WORLD STOCK INDEX FUND, A SERIES OF VANGUARD INTERNATIONAL EQUITY INDEX FUNDS; VANTAGETRUST III MASTER COLLECTIVE INVESTMENT FUNDS TRUST; VARIABLE INSURANCE PRODUCTS FUND II: INTERNATIONAL INDEX PORTFOLIO; VARMA MUTUAL PENSION INSURANCE COMPANY; VERDIPAPIRFONDET KLP AKSJE FREMVOKSENDE MARKEDER INDEKS I; VERDIPAPIRFONDET KLP AKSJEFREMVOKSENDE MARKEDER ME; VERDIPAPIRFONDET STOREBRAND INDEKS ALLE MARKEDER; VERDIPAPIRFONDET STOREBRAND INDEKS NYE MARKEDER; VERIZON MASTER SAVINGS TRUST; VICTORIAN FUNDS MAN C A T F V E M T; VICTORY MARKET NEUTRAL INCOME FUND; VONTOBEL FUND; VONTOBEL FUND - MTX EMERGING MARKETS LEADERS EX CH; VONTOBEL FUND II - MTX SUSTAINABLE EMERGING MARKET; VOYA EMERGING MARKETS INDEX PORTFOLIO; VOYA VACS INDEX SERIES EM PORTFOLIO; WASHINGTON STATE INVESTMENT BOARD; WELL MANAG FUNDS (LUXEMBOURG) - WELL EMERG MKTS R E FUND; WELL MGT FUNDS (LUXEMBOURG) II SICAV - WELL GL M A T R F D; WELLINGTON MANAGEMENT FUNDS (IRELAND) PLC; WELLINGTON MANAGEMENT FUNDS (LUXEMBOURG) III SICAV; WELLINGTON TRUST COMPANY N.A.; WELLINGTON TRUST COMPANY, NATIONAL ASSOCIATION MUL; WEST YORKSHIRE PENSION FUND; WILLIS TOWERS WATSON GROUP TRUST; WILMINGTON TRUST COLLECTIVE INVESTMENT TRUST - PIO; WISDOMTREE EMERGING MARKETS EFFICIENT CORE FUND; WISDOMTREE EMERGING MARKETS EX-CHINA FUND; WISDOMTREE EMERGING MARKETS EX-STATE-OWNED ENTERPRISES FUND; WISDOMTREE EMERGING MARKETS HIGH DIVIDEND FUND;





Ata Sumária das Assembleias Gerais Extraordinária e Ordinária do Banco Bradesco S.A. realizadas cumulativamente em 11.3.2024 - CNPJ nº 60.746.948/0001-12 - NIRE 35.300.027.795 . 14.

WISDOMTREE EMERGING MARKETS MULTIFACTOR FUND; WISDOMTREE GLOBAL HIGH DIVIDEND FUND; WM POOL - EQUITIES TRUST NO 74; WM POOL - EQUITIES TRUST NO. 75; WM POOL - GLOBAL EQUITIESTRUST N 6; XTRACKERS; XTRACKERS (IE) PUBLIC LIMITED COMPANY; XTRACKERS MSCI ACWI EX USA ESG LEADERS EQUITY ETF; XTRACKERS MSCI EMERGING MARKETS ESG LEADERS EQUITY

Acionistas que optaram pelo meio do sistema eletrônico de participação a distância, nos termos do inciso III do caput e Parágrafo Primeiro do Artigo 47 da Resolução CVM 81/2022: Caixa de Previdência dos Funcionários do Banco do Brasil; Plano de Benefícios 1; Plano de Benefícios 2, todos representados pelos senhores Bruno Baranski Feres, Laura Maria Ferreira Malaguti e Marcos Paulo Félix da Silva; B-INDEX MORNINGSTAR BRASIL PESOS IGUAIS FUNDO DE ÍNDICE; B-INDEX MORNINGSTAR SETORES CÍCLICOS BRASIL FUNDO DE ÍNDICE; BRADESCO FIA IBOVESPA PLUS; BRADESCO FIA IBRX MULTIPATROCINADO; BRADESCO FIA INSTITUCIONAL IBRX ATIVO; BRADESCO FIA MASTER IBOVESPA; BRADESCO FIA SMART ALLOCATION; BRADESCO FUNDO DE INVESTIMENTO EM AÇÕES SALUBRE; BRADESCO H FUNDO DE INVESTIMENTO EM AÇÕES IBOVESPA; BRADESCO PRIVATE FIA IBOVESPA ATIVO; BRAM FF ÍNDICE ATIVO FIA (ESPELHO); BRAM FIA IBOVESPA; BRAM FIA IBOVESPA ATIVO; BRAM FIA IBRX ATIVO; BRAM FUNDO DE INVESTIMENTO EM AÇÕES; BRAM H FUNDO DE INVESTIMENTO AÇÕES INSTITUCIONAL; BRAM H FUNDO DE INVESTIMENTO EM AÇÕES IBOVESPA GESTÃO; BRAM H FUNDO DE INVESTIMENTO EM AÇÕES PASSIVO IBRX; ETF BRADESCO IBOVESPA FUNDO DE ÍNDICE; FIA IBOVESPA 157; FIA IE LAYANNA; TUAM FIA INVEST NO EXT; BRADESCO FIA BRADESCO; BRADESCO FIA DIVIDENDOS; BRADESCO FIA IE ALMA 555 II; BRADESCO FIA IE AM3G; BRADESCO FIA IE BGM; BRADESCO FIA KOELKAST II; BRADESCO FIA NICA; BRADESCO FIA VANITY II; BRADESCO FUNDO DE INVESTIMENTO EM AÇÕES ZINCO; BRAM F.I.A IBRX-50; BRAM H FUNDO DE INVESTIMENTO AÇÕES DIVIDENDOS; FIA ARUBA, todos representados pela senhora Carolina Hernandez Paganí Ferreira e pelo senhor Pedro Octavio Begalli Junior; AMUNDI DEUTSCHLAND GMBH ON BEHALF OF AMUNDI WELT ERTRAG NACHHALTIG; AMUNDI FUNDS; AMUNDI INDEX SOLUTIONS; AMUNDI SOLUZIONI ITALIA; BEST INVESTMENT CORPORATION; FIDELITY COMMON CONTRACTUAL FUND II/FIDELITY GLOBAL EMERGING MARKETS EQUITY FUND; FIDELITY UCITS ICAV - FIDELITY SUST; FIDELITY FUNDS SICAV; IT NOW IBOVESPA FUNDO DE ÍNDICE; IT NOW IFNC FUNDO DE ÍNDICE; IT NOW IGCT FUNDO DE INDICE; ITAÚ AÇÕES DIVIDENDOS FI; ITAÚ CAIXA ACOES FI; ITAÚ FTSE RAFI BRAZIL 50 CAPPED INDEX FIA; ITAÚ GOVERNANÇA CORPORATIVA AÇÕES FUNDO DE INVESTIMENTO SUSTENTÁVEL; ITAÚ HUNTER TOTAL RETURN MULTIMERCADO FI; ITAÚ IBOVESPA ATIVO MASTER FIA; ITAÚ IBRX ATIVO MASTER FIA; ITAÚ INDEX AÇÕES IBOVESPA FI; ITAÚ INDEX ACOES IBRX FI; ITAÚ MASTER HUNTER LONG ONLY FUNDO DE INVESTIMENTO FINANCEIRO EM AÇÕES - RESPONSABILIDADE LIMITADA; ITAÚ PREVIDÊNCIA IBRX FIA; ITAÚ SIRIUS FUNDO DE INVESTIMENTO EM AÇÕES; ITAÚ SNIPER FIA; M&G FUNDS 1 BLACKROCK EMERGING MARKETS EQUITY FUND; MOST DIVERSIFIED PORTFOLIO SICAV; SABADELL EMERGENTE MIXTO FLEXIBLE, FI; STICHTING JURIDISCH EIGENAAR ACTIAM BELEGGINGSFONDSEN; STICHTING JURIDISCH EIGENDOM FGR VGZ; STICHTING PENSIOENFONDS GASUNIE; STICHTING PENSIOENFONDS VOOR DE ARCHITECTENBUREAUS; AMF AKTIEFOND GLOBAL; AMF AKTIEFOND TILLVAXTMARKNADER; AMF AKTIEFOND VARLDEN BBH; AMF BALANSFOND BBH; AMUNDI ESG GLOBAL LOW CARBON FUND; EDR FUND; IT NOW ISE FUNDO DE INDICE; IT NOW PIBB IBRX-50 FUNDO DE ÍNDICE; ITAÚ ASGARD AÇÕES FUNDO DE INVESTIMENTO; ITAÚ ASGARD INSTITUCIONAL AÇÕES FUNDO DE INVESTIMENTO; ITAÚ DUNAMIS MASTER FUNDO DE INVESTIMENTO EM AÇÕES; ITAÚ EXCELÊNCIA SOCIAL AÇÕES FUNDO DE INVESTIMENTO SUSTENTÁVEL; ITAÚ LONG AND SHORT PLUS MULTIMERCADO FI; ITAÚ



JUCESP
09 09 24

Ata Sumária das Assembleias Gerais Extraordinária e Ordinária do Banco Bradesco S.A. realizadas cumulativamente em 11.3.2024 - CNPJ nº 60.746.948/0001-12 - NIRE 35.300.027.795 . 15.


MAPPA INSTITUCIONAL MULTIMERCADO FUNDO DE INVESTIMENTO; ITAÚ MASTER MOMENTO AÇÕES FUNDO DE INVESTIMENTO; ITAÚ MOMENTO ESG ACOES FUNDO DE INVESTIMENTO; ITAÚ MOMENTO II AÇÕES FUNDO DE INVESTIMENTO; ITAÚ MOMENTO IQ ACOES FUNDO DE INVESTIMENTO; ITAÚ PHOENIX ACOES FI; ITAÚ VERSO U MULTIMERCADO FUNDO DE INVESTIMENTO; ITAÚ VÉRTICE PATRIMÔNIO ALL SEASONS MULTIMERCADO FUNDO DE INVESTIMENTO; ITAÚ VÉRTICE PATRIMÔNIO FUNDO DE INVESTIMENTO MULTIMERCADO; ITAÚ VÉRTICE PATRIMÔNIO II FUNDO DE INVESTIMENTO MULTIMERCADO; ITAÚ VÉRTICE PATRIMÔNIO IQ FUNDO DE INVESTIMENTO MULTIMERCADO; LBPAM ACTIONS EMERGENTS; LCL ACTIONS EMERGENTS; LONG BIAS FUNDO DE INVESTIMENTO EM AÇÕES; RT DEFIANT MULTIMERCADO - FUNDO DE INVESTIMENTO; SABADELL BOLSAS EMERGENTES FI; SEB FUND 3-SEB GLOBAL EXPOSURE FUND; STICHTING BEDRIJFSTAKPENSIOENFONDS V H S, A, ENGLASZETBEDRIJF; STRUCTURA; WORLD EQUITIES, todos representados pelo senhor Christiano Marques de Godoy; MUFGBANK, LTD., representado pelo senhor Jyun Onuma; ANDRÉ RODRIGUES CANO; ANTONIO PAVESI NETO; LUÍS CLAUDIO GROPPA; OSMAR RONCOLATO PINHO; RUDI AFFONSO BAUER; SANDRO DE SOUZA SANTOS; CARLOS EDBERTO DE ALMEIDA GUEDES.

Declaramos para os devidos fins que a presente é cópia fiel de trecho da Ata lavrada no livro próprio e que são autênticas, no mesmo livro, as assinaturas nele apostas.

Banco Bradesco S.A.


Antonio Campanha Junior
Antonio Campanha Junior
Secretário


D.R.C.



JUCESP



BANCO CENTRAL DO BRASIL

CERTIDÃO

Certifica-se que, nesta data, o (a) BANCO BRADESCO S.A. (CNPJ 60.746.948/0001-12) encontra-se autorizado por esta Autarquia:

- a. a funcionar como banco múltiplo;
- b. a operar com a(s) carteira(s):
 - o Carteira Comercial
 - o Carteira de Crédito Financ. e Investimento
 - o Carteira de Crédito Imobiliário
 - o Carteira de Investimento
 - o Carteira de Arrendamento Mercantil
- c. a realizar operações de:
 - o Mercado de Câmbio
 - o Crédito Rural
- d. e credenciado (a) como participante do PIX.

2. Certifica-se, ainda, que, quando da emissão desta certidão, constava em nossos cadastros que a instituição não se encontrava submetida a regime de administração especial temporária, de intervenção ou de liquidação extrajudicial por parte deste Banco Central.

3. Certidão emitida eletronicamente às 15:13:51 do dia 5/12/2024, com base na Lei nº 9.051, de 18 de maio de 1995. Para verificar a autenticidade deste documento acesse o endereço <https://www3.bcb.gov.br/certiaut/validar>.

Código de validação: o6RYmTxQglDZMiupJdGi

Certidão emitida gratuitamente.

Confirmação de certidão emitida

Entidade Supervisionada	BANCO BRADESCO S.A.
CNPJ	60.746.948/0001-12
Autorizações	- Mercado de Câmbio - Crédito Rural
Carteiras	- Carteira Comercial - Carteira de Crédito Financ. e Investimento - Carteira de Crédito Imobiliário - Carteira de Investimento - Carteira de Arrendamento Mercantil
Data e hora da emissão	05/12/2024 15:13:51
Código de validação	o6RYmTxQglDZMiupJdGi
O Banco Central do Brasil confirma a autenticidade da certidão	

[Imprimir esta página](#)



MINISTÉRIO DA FAZENDA
Secretaria da Receita Federal do Brasil
Procuradoria-Geral da Fazenda Nacional

**CERTIDÃO POSITIVA COM EFEITOS DE NEGATIVA DE DÉBITOS RELATIVOS AOS TRIBUTOS
FEDERAIS E À DÍVIDA ATIVA DA UNIÃO**

Nome: BANCO BRADESCO S.A.
CNPJ: 60.746.948/0001-12

Ressalvado o direito de a Fazenda Nacional cobrar e inscrever quaisquer dívidas de responsabilidade do sujeito passivo acima identificado que vierem a ser apuradas, é certificado que:

1. constam débitos administrados pela Secretaria da Receita Federal do Brasil (RFB) com exigibilidade suspensa nos termos do art. 151 da Lei nº 5.172, de 25 de outubro de 1966 - Código Tributário Nacional (CTN), ou objeto de decisão judicial que determina sua desconsideração para fins de certificação da regularidade fiscal, ou ainda não vencidos; e
2. constam nos sistemas da Procuradoria-Geral da Fazenda Nacional (PGFN) débitos inscritos em Dívida Ativa da União (DAU) com exigibilidade suspensa nos termos do art. 151 do CTN, ou garantidos mediante bens ou direitos, ou com embargos da Fazenda Pública em processos de execução fiscal, ou objeto de decisão judicial que determina sua desconsideração para fins de certificação da regularidade fiscal.

Conforme disposto nos arts. 205 e 206 do CTN, este documento tem os mesmos efeitos da certidão negativa.

Esta certidão é válida para o estabelecimento matriz e suas filiais e, no caso de ente federativo, para todos os órgãos e fundos públicos da administração direta a ele vinculados. Refere-se à situação do sujeito passivo no âmbito da RFB e da PGFN e abrange inclusive as contribuições sociais previstas nas alíneas 'a' a 'd' do parágrafo único do art. 11 da Lei nº 8.212, de 24 de julho de 1991.

A aceitação desta certidão está condicionada à verificação de sua autenticidade na Internet, nos endereços <<http://rfb.gov.br>> ou <<http://www.pgfn.gov.br>>.

Certidão emitida gratuitamente com base na Portaria Conjunta RFB/PGFN nº 1.751, de 2/10/2014.
Emitida às 10:22:10 do dia 09/08/2024 <hora e data de Brasília>.
Válida até 05/02/2025.

Código de controle da certidão: **4FA8.1DAC.2288.DA8F**
Qualquer rasura ou emenda invalidará este documento.

Confirmação da Autenticidade de Certidões

Resultado da Confirmação de Autenticidade de Certidão

CNPJ: 60.746.948/0001-12

Código de Controle: 4FA8.1DAC.2288.DA8F

Data da Emissão: 09/08/2024

Hora da Emissão: 10:22:10

Tipo Certidão: Positiva com Efeitos de Negativa

Certidão Positiva com Efeitos de Negativa emitida em 09/08/2024, com validade até 05/02/2025.

[Página Anterior \(/Servicos/certidaointernet/PJ/Autenticidade/Voltar\)](/Servicos/certidaointernet/PJ/Autenticidade/Voltar)

[Nova consulta \(/Servicos/certidaointernet/PJ/Autenticidade/Confirmar\)](/Servicos/certidaointernet/PJ/Autenticidade/Confirmar)





PREFEITURA DO MUNICÍPIO DE OSASCO
SECRETARIA DE FINANÇAS
SUBSECRETARIA DA RECEITA MUNICIPAL

CERTIDÃO NEGATIVA DE TRIBUTOS MUNICIPAIS

CERTIDÃO Nº 069217/2024

NOME/RAZÃO SOCIAL .. : BANCO BRADESCO SA
CPF/CNPJ : 60.746.948/0001-12
INSCRIÇÃO MUNICIPAL . : 0000015383
ENDEREÇO : NÚCLEO CIDADE DE DEUS, S/N - PREDIO NOVO - Vila Yara -
Osasco/SP - 06029-900
FINALIDADE : LICITAÇÃO PÚBLICA

Ressalvado o direito da Fazenda Pública Municipal na cobrança de débitos provenientes de impostos, taxas e multas que venham a ser apuradas ou que se verifiquem a qualquer tempo, inclusive em relação aos tributos e períodos referidos nesta certidão, observando-se a validade desta certidão por 06 (seis) meses, contados a partir da data abaixo. Certificamos que o contribuinte acima identificado **NADA** deve a esta prefeitura. É o que cumpre informar. Foi a presente certidão emitida eletronicamente.

Osasco, 5 de Dezembro de 2024

A aceitação desta certidão esta condicionada à verificação de sua autenticidade na Internet, no endereço: www.financas.osasco.sp.gov.br

Válida até: **03/06/2025**

Código de Controle da Certidão: **A84D.3095.1C0B**

Atenção: Qualquer rasura ou emenda invalidará este documento.



PODER JUDICIÁRIO
JUSTIÇA DO TRABALHO

**CERTIDÃO POSITIVA DE DÉBITOS TRABALHISTAS
COM EFEITO DE NEGATIVA**

Nome: BANCO BRADESCO S.A. (MATRIZ E FILIAIS)

CNPJ: 60.746.948/0001-12

Certidão nº: 84141658/2024

Expedição: 05/12/2024, às 13:39:29

Validade: 03/06/2025 - 180 (cento e oitenta) dias, contados da data de sua expedição.

Certifica-se que **BANCO BRADESCO S.A. (MATRIZ E FILIAIS)**, inscrito(a) no CNPJ sob o nº **60.746.948/0001-12**, **CONSTA** do Banco Nacional de Devedores Trabalhistas em face do inadimplemento de obrigações estabelecidas no(s) processo(s) abaixo, com débito garantido ou exigibilidade suspensa:

0113300-65.2003.5.01.0006 - TRT 01ª Região * (6ª VARA DO TRABALHO DO RIO DE JANEIRO)

0008100-26.2004.5.01.0009 - TRT 01ª Região * (9ª VARA DO TRABALHO DO RIO DE JANEIRO)

0097100-09.1996.5.01.0012 - TRT 01ª Região * (12ª VARA DO TRABALHO DO RIO DE JANEIRO)

0089000-76.2007.5.01.0013 - TRT 01ª Região * (13ª VARA DO TRABALHO DO RIO DE JANEIRO)

0000409-02.2011.5.01.0013 - TRT 01ª Região * (13ª VARA DO TRABALHO DO RIO DE JANEIRO)

0010636-77.2013.5.01.0014 - TRT 01ª Região * (14ª VARA DO TRABALHO DO RIO DE JANEIRO)

0154300-67.1993.5.01.0015 - TRT 01ª Região * (15ª VARA DO TRABALHO DO RIO DE JANEIRO)

0132900-45.2003.5.01.0015 - TRT 01ª Região * (15ª VARA DO TRABALHO DO RIO DE JANEIRO)

0145400-92.2007.5.01.0019 - TRT 01ª Região * (19ª VARA DO TRABALHO DO RIO DE JANEIRO)

0100314-62.2016.5.01.0026 - TRT 01ª Região * (26ª VARA DO TRABALHO DO RIO DE JANEIRO)

0101293-24.2016.5.01.0026 - TRT 01ª Região * (26ª VARA DO TRABALHO DO RIO DE JANEIRO)

0101732-35.2016.5.01.0026 - TRT 01ª Região * (26ª VARA DO TRABALHO DO RIO DE JANEIRO)

0051000-16.1994.5.01.0028 - TRT 01ª Região * (28ª VARA DO TRABALHO DO RIO DE JANEIRO)

0101300-81.1991.5.01.0029 - TRT 01ª Região * (29ª VARA DO TRABALHO DO RIO DE JANEIRO)

PODER JUDICIÁRIO
JUSTIÇA DO TRABALHO

DE JANEIRO)

0057300-68.1994.5.01.0068 - TRT 01ª Região * (68ª VARA DO TRABALHO DO RIO DE JANEIRO)

0173600-90.1994.5.01.0205 - TRT 01ª Região * (5ª VARA DO TRABALHO DE DUQUE DE CAXIAS)

0024100-64.1993.5.01.0243 - TRT 01ª Região * (3ª VARA DO TRABALHO DE NITERÓI)

0328400-12.2001.5.01.0244 - TRT 01ª Região * (4ª VARA DO TRABALHO DE NITERÓI)

0010287-60.2013.5.01.0245 - TRT 01ª Região * (5ª VARA DO TRABALHO DE NITERÓI)

0001697-83.2014.5.01.0302 - TRT 01ª Região * (2ª VARA DO TRABALHO DE PETRÓPOLIS)

0015100-76.2001.5.01.0302 - TRT 01ª Região * (2ª VARA DO TRABALHO DE PETRÓPOLIS)

0063500-68.1994.5.01.0302 - TRT 01ª Região * (2ª VARA DO TRABALHO DE PETRÓPOLIS)

0099600-94.2009.5.01.0302 - TRT 01ª Região * (2ª VARA DO TRABALHO DE PETRÓPOLIS)

0100520-27.2018.5.01.0343 - TRT 01ª Região * (3ª VARA DO TRABALHO DE VOLTA REDONDA)

0081200-44.2008.5.01.0471 - TRT 01ª Região * (1ª VARA DO TRABALHO DE ITAPERUNA)

0100416-68.2020.5.01.0471 - TRT 01ª Região * (1ª VARA DO TRABALHO DE ITAPERUNA)

0119000-14.2005.5.01.0471 - TRT 01ª Região * (1ª VARA DO TRABALHO DE ITAPERUNA)

0181800-70.1996.5.01.0511 - TRT 01ª Região * (1ª VARA DO TRABALHO DE NOVA FRIBURGO)

0123000-52.2006.5.02.0032 - TRT 02ª Região ** (32ª VARA DO TRABALHO DE SÃO PAULO)

0002285-96.2011.5.02.0034 - TRT 02ª Região * (34ª VARA DO TRABALHO DE SÃO PAULO)

0214000-06.2007.5.02.0063 - TRT 02ª Região ** (63ª VARA DO TRABALHO DE SÃO PAULO)

0073500-33.2002.5.02.0072 - TRT 02ª Região ** (72ª VARA DO TRABALHO DE SÃO PAULO)

0095900-71.2004.5.02.0201 - TRT 02ª Região * (1ª VARA DO TRABALHO DE BARUERI)

0212100-30.2005.5.02.0201 - TRT 02ª Região ** (1ª VARA DO TRABALHO DE BARUERI)

1000949-92.2015.5.02.0521 - TRT 02ª Região * (VARA DO TRABALHO DE ARUJÁ)

PODER JUDICIÁRIO
JUSTIÇA DO TRABALHO

0011003-18.2015.5.03.0001 - TRT 03ª Região ** (1ª VARA DO TRABALHO DE BELO HORIZONTE)

0002618-86.2013.5.03.0022 - TRT 03ª Região * (22ª VARA DO TRABALHO DE BELO HORIZONTE)

0010545-69.2020.5.03.0051 - TRT 03ª Região * (VARA DO TRABALHO DE CARATINGA)

0075300-94.2007.5.03.0104 - TRT 03ª Região * (4ª VARA DO TRABALHO DE UBERLÂNDIA)

0016200-10.2005.5.04.0022 - TRT 04ª Região * (22ª VARA DO TRABALHO DE PORTO ALEGRE)

0000583-14.2012.5.04.0103 - TRT 04ª Região * (3ª VARA DO TRABALHO DE PELOTAS)

0021324-86.2023.5.04.0104 - TRT 04ª Região * (4ª VARA DO TRABALHO DE PELOTAS)

0021374-15.2023.5.04.0104 - TRT 04ª Região * (4ª VARA DO TRABALHO DE PELOTAS)

0020367-46.2014.5.04.0122 - TRT 04ª Região * (2ª VARA DO TRABALHO DE RIO GRANDE)

0068400-64.2004.5.04.0301 - TRT 04ª Região * (1ª VARA DO TRABALHO DE NOVO HAMBURGO)

0083700-32.2005.5.04.0301 - TRT 04ª Região * (1ª VARA DO TRABALHO DE NOVO HAMBURGO)

0021087-41.2017.5.04.0305 - TRT 04ª Região * (5ª VARA DO TRABALHO DE NOVO HAMBURGO)

0020208-62.2016.5.04.0404 - TRT 04ª Região * (4ª VARA DO TRABALHO DE CAXIAS DO SUL)

0020485-49.2014.5.04.0404 - TRT 04ª Região * (4ª VARA DO TRABALHO DE CAXIAS DO SUL)

0021320-61.2019.5.04.0404 - TRT 04ª Região * (4ª VARA DO TRABALHO DE CAXIAS DO SUL)

0021583-64.2017.5.04.0404 - TRT 04ª Região * (4ª VARA DO TRABALHO DE CAXIAS DO SUL)

0021631-23.2017.5.04.0404 - TRT 04ª Região * (4ª VARA DO TRABALHO DE CAXIAS DO SUL)

0010458-08.2013.5.04.0512 - TRT 04ª Região * (2ª VARA DO TRABALHO DE BENTO GONÇALVES)

0001574-33.2010.5.04.0661 - TRT 04ª Região * (1ª VARA DO TRABALHO DE PASSO FUNDO)

0000150-59.2012.5.04.0701 - TRT 04ª Região * (1ª VARA DO TRABALHO DE SANTA MARIA)

0000757-43.2010.5.04.0701 - TRT 04ª Região * (1ª VARA DO TRABALHO DE SANTA MARIA)

PODER JUDICIÁRIO
JUSTIÇA DO TRABALHO

0020138-46.2014.5.04.0782 - TRT 04ª Região * (2ª VARA DO TRABALHO DE ESTRELA)
0020414-38.2018.5.04.0782 - TRT 04ª Região * (2ª VARA DO TRABALHO DE ESTRELA)
0001053-62.2014.5.05.0001 - TRT 05ª Região * (1ª VARA DO TRABALHO DE SALVADOR)
0104400-86.2006.5.05.0003 - TRT 05ª Região * (3ª VARA DO TRABALHO DE SALVADOR)
0110700-30.2007.5.05.0003 - TRT 05ª Região * (3ª VARA DO TRABALHO DE SALVADOR)
0000507-88.2020.5.05.0003 - TRT 05ª Região * (3ª VARA DO TRABALHO DE SALVADOR)
0005700-38.2007.5.05.0004 - TRT 05ª Região * (4ª VARA DO TRABALHO DE SALVADOR)
0001108-43.2010.5.05.0004 - TRT 05ª Região * (4ª VARA DO TRABALHO DE SALVADOR)
0000496-51.2023.5.05.0004 - TRT 05ª Região * (4ª VARA DO TRABALHO DE SALVADOR)
0139300-91.2003.5.05.0006 - TRT 05ª Região * (6ª VARA DO TRABALHO DE SALVADOR)
0037900-24.2009.5.05.0006 - TRT 05ª Região * (6ª VARA DO TRABALHO DE SALVADOR)
0022700-47.2004.5.05.0007 - TRT 05ª Região * (7ª VARA DO TRABALHO DE SALVADOR)
0169100-91.1999.5.05.0011 - TRT 05ª Região * (11ª VARA DO TRABALHO DE SALVADOR)
0088300-97.2004.5.05.0012 - TRT 05ª Região * (12ª VARA DO TRABALHO DE SALVADOR)
0001265-39.2017.5.05.0014 - TRT 05ª Região * (14ª VARA DO TRABALHO DE SALVADOR)
0238600-30.2002.5.05.0016 - TRT 05ª Região * (16ª VARA DO TRABALHO DE SALVADOR)
0190100-93.2003.5.05.0016 - TRT 05ª Região * (16ª VARA DO TRABALHO DE SALVADOR)
0040900-70.2007.5.05.0016 - TRT 05ª Região * (16ª VARA DO TRABALHO DE SALVADOR)
0012500-12.2008.5.05.0016 - TRT 05ª Região * (16ª VARA DO TRABALHO DE SALVADOR)
0001229-98.2011.5.05.0016 - TRT 05ª Região * (16ª VARA DO TRABALHO DE SALVADOR)
0001326-98.2011.5.05.0016 - TRT 05ª Região * (16ª VARA DO TRABALHO DE SALVADOR)

PODER JUDICIÁRIO
JUSTIÇA DO TRABALHO

0000582-59.2018.5.05.0016 - TRT 05ª Região * (16ª VARA DO TRABALHO DE SALVADOR)

0051100-41.2004.5.05.0017 - TRT 05ª Região * (17ª VARA DO TRABALHO DE SALVADOR)

0094600-60.2004.5.05.0017 - TRT 05ª Região * (17ª VARA DO TRABALHO DE SALVADOR)

0096000-66.2005.5.05.0020 - TRT 05ª Região * (20ª VARA DO TRABALHO DE SALVADOR)

0010270-09.2013.5.05.0020 - TRT 05ª Região * (20ª VARA DO TRABALHO DE SALVADOR)

0190100-90.1994.5.05.0022 - TRT 05ª Região * (22ª VARA DO TRABALHO DE SALVADOR)

0000560-90.2012.5.05.0022 - TRT 05ª Região * (22ª VARA DO TRABALHO DE SALVADOR)

0100300-67.2002.5.05.0023 - TRT 05ª Região * (23ª VARA DO TRABALHO DE SALVADOR)

0105600-34.2007.5.05.0023 - TRT 05ª Região * (23ª VARA DO TRABALHO DE SALVADOR)

0009010-43.2017.5.05.0023 - TRT 05ª Região * (23ª VARA DO TRABALHO DE SALVADOR)

0000445-63.2012.5.05.0024 - TRT 05ª Região * (24ª VARA DO TRABALHO DE SALVADOR)

0188500-25.1994.5.05.0025 - TRT 05ª Região * (25ª VARA DO TRABALHO DE SALVADOR)

0043000-25.2008.5.05.0028 - TRT 05ª Região * (28ª VARA DO TRABALHO DE SALVADOR)

0036300-35.2005.5.05.0029 - TRT 05ª Região * (29ª VARA DO TRABALHO DE SALVADOR)

0001358-64.2011.5.05.0029 - TRT 05ª Região * (29ª VARA DO TRABALHO DE SALVADOR)

0000421-17.2012.5.05.0030 - TRT 05ª Região * (30ª VARA DO TRABALHO DE SALVADOR)

0014800-64.2006.5.05.0032 - TRT 05ª Região * (32ª VARA DO TRABALHO DE SALVADOR)

0080200-25.2006.5.05.0032 - TRT 05ª Região * (32ª VARA DO TRABALHO DE SALVADOR)

0000838-95.2011.5.05.0032 - TRT 05ª Região * (32ª VARA DO TRABALHO DE SALVADOR)

0000510-97.2013.5.05.0032 - TRT 05ª Região * (32ª VARA DO TRABALHO DE SALVADOR)

0000847-86.2013.5.05.0032 - TRT 05ª Região * (32ª VARA DO TRABALHO DE SALVADOR)

PODER JUDICIÁRIO
JUSTIÇA DO TRABALHO

0010197-98.2013.5.05.0032 - TRT 05ª Região * (32ª VARA DO TRABALHO DE SALVADOR)
0001044-02.2017.5.05.0032 - TRT 05ª Região * (32ª VARA DO TRABALHO DE SALVADOR)
0001072-67.2017.5.05.0032 - TRT 05ª Região * (32ª VARA DO TRABALHO DE SALVADOR)
0000450-80.2020.5.05.0032 - TRT 05ª Região * (32ª VARA DO TRABALHO DE SALVADOR)
0064600-24.2007.5.05.0033 - TRT 05ª Região * (33ª VARA DO TRABALHO DE SALVADOR)
0000497-95.2013.5.05.0033 - TRT 05ª Região * (33ª VARA DO TRABALHO DE SALVADOR)
0000967-92.2014.5.05.0033 - TRT 05ª Região * (33ª VARA DO TRABALHO DE SALVADOR)
0001138-78.2016.5.05.0033 - TRT 05ª Região * (33ª VARA DO TRABALHO DE SALVADOR)
0000748-40.2018.5.05.0033 - TRT 05ª Região * (33ª VARA DO TRABALHO DE SALVADOR)
0000139-18.2022.5.05.0033 - TRT 05ª Região * (33ª VARA DO TRABALHO DE SALVADOR)
0081100-33.2005.5.05.0035 - TRT 05ª Região * (35ª VARA DO TRABALHO DE SALVADOR)
0000025-25.2012.5.05.0035 - TRT 05ª Região * (35ª VARA DO TRABALHO DE SALVADOR)
0006600-50.2006.5.05.0038 - TRT 05ª Região * (38ª VARA DO TRABALHO DE SALVADOR)
0001283-32.2010.5.05.0038 - TRT 05ª Região * (38ª VARA DO TRABALHO DE SALVADOR)
0000282-70.2014.5.05.0038 - TRT 05ª Região * (38ª VARA DO TRABALHO DE SALVADOR)
0000251-45.2017.5.05.0038 - TRT 05ª Região * (38ª VARA DO TRABALHO DE SALVADOR)
0039000-17.2006.5.05.0039 - TRT 05ª Região * (39ª VARA DO TRABALHO DE SALVADOR)
0058600-24.2004.5.05.0191 - TRT 05ª Região * (1ª VARA DO TRABALHO DE FEIRA DE SANTANA)
0083300-21.2005.5.05.0194 - TRT 05ª Região * (4ª VARA DO TRABALHO DE FEIRA DE SANTANA)
0001444-72.2016.5.05.0251 - TRT 05ª Região * (VARA DO TRABALHO DE CONCEIÇÃO DO COITÉ)
0071100-79.2005.5.05.0291 - TRT 05ª Região * (VARA DO TRABALHO DE IRECÊ)
0001207-23.2010.5.05.0421 - TRT 05ª Região * (VARA DO TRABALHO DE SANTO

PODER JUDICIÁRIO
JUSTIÇA DO TRABALHO

ANTÔNIO DE JESUS)

0001281-09.2012.5.05.0421 - TRT 05ª Região * (VARA DO TRABALHO DE SANTO ANTÔNIO DE JESUS)

0136900-57.2004.5.05.0463 - TRT 05ª Região * (3ª VARA DO TRABALHO DE ITABUNA)

0129200-22.2007.5.05.0464 - TRT 05ª Região * (4ª VARA DO TRABALHO DE ITABUNA)

0000691-03.2018.5.05.0492 - TRT 05ª Região * (2ª VARA DO TRABALHO DE ILHÉUS)

0048500-72.2007.5.05.0492 - TRT 05ª Região * (2ª VARA DO TRABALHO DE ILHÉUS)

0178400-32.1999.5.05.0511 - TRT 05ª Região * (VARA DO TRABALHO DE EUNÁPOLIS)

0015200-13.1999.5.05.0521 - TRT 05ª Região * (VARA DO TRABALHO DE ITAMARAJU)

0025300-51.2004.5.05.0521 - TRT 05ª Região * (VARA DO TRABALHO DE ITAMARAJU)

0059500-26.2000.5.05.0521 - TRT 05ª Região * (VARA DO TRABALHO DE ITAMARAJU)

0016400-73.2009.5.05.0531 - TRT 05ª Região * (1ª VARA DO TRABALHO DE TEIXEIRA DE FREITAS)

0123800-13.2003.5.05.0611 - TRT 05ª Região * (1ª VARA DO TRABALHO DE VITÓRIA DA CONQUISTA)

0000278-62.2011.5.05.0612 - TRT 05ª Região * (2ª VARA DO TRABALHO DE VITÓRIA DA CONQUISTA)

0000353-44.2011.5.05.0631 - TRT 05ª Região * (VARA DO TRABALHO DE BRUMADO)

0081700-70.2009.5.05.0631 - TRT 05ª Região * (VARA DO TRABALHO DE BRUMADO)

0054400-82.2005.5.05.0661 - TRT 05ª Região * (VARA DO TRABALHO DE BARREIRAS)

0000861-33.2013.5.06.0003 - TRT 06ª Região * (3ª VARA DO TRABALHO DO RECIFE)

0000900-59.1992.5.06.0005 - TRT 06ª Região * (5ª VARA DO TRABALHO DO RECIFE)

3000400-45.1997.5.06.0011 - TRT 06ª Região * (11ª VARA DO TRABALHO DO RECIFE)

0043500-74.2008.5.06.0251 - TRT 06ª Região * (VARA ÚNICA DO TRABALHO DE LIMOEIRO)

2351400-49.2008.5.09.0014 - TRT 09ª Região * (14ª VARA DO TRABALHO DE CURITIBA)

0000475-15.2015.5.09.0014 - TRT 09ª Região * (14ª VARA DO TRABALHO DE

PODER JUDICIÁRIO
JUSTIÇA DO TRABALHO

CURITIBA)

0001507-84.2017.5.09.0014 - TRT 09ª Região * (14ª VARA DO TRABALHO DE CURITIBA)

0001664-51.2017.5.09.0016 - TRT 09ª Região * (16ª VARA DO TRABALHO DE CURITIBA)

0002053-36.2017.5.09.0016 - TRT 09ª Região * (16ª VARA DO TRABALHO DE CURITIBA)

0001099-53.2018.5.09.0016 - TRT 09ª Região * (16ª VARA DO TRABALHO DE CURITIBA)

0000645-05.2020.5.09.0016 - TRT 09ª Região * (16ª VARA DO TRABALHO DE CURITIBA)

0000212-64.2021.5.09.0016 - TRT 09ª Região * (16ª VARA DO TRABALHO DE CURITIBA)

0000067-37.2023.5.09.0016 - TRT 09ª Região * (16ª VARA DO TRABALHO DE CURITIBA)

0002026-32.2017.5.09.0023 - TRT 09ª Região * (VARA DO TRABALHO DE PARANAÍ)

0001627-66.2018.5.09.0023 - TRT 09ª Região * (VARA DO TRABALHO DE PARANAÍ)

0002575-71.2013.5.09.0091 - TRT 09ª Região * (VARA DO TRABALHO DE CAMPO MOURÃO)

0001525-63.2017.5.09.0513 - TRT 09ª Região * (3ª VARA DO TRABALHO DE LONDRINA)

0232400-45.2009.5.09.0664 - TRT 09ª Região * (5ª VARA DO TRABALHO DE LONDRINA)

0000002-28.2020.5.09.0863 - TRT 09ª Região * (7ª VARA DO TRABALHO DE LONDRINA)

0001000-93.2020.5.09.0863 - TRT 09ª Região * (7ª VARA DO TRABALHO DE LONDRINA)

0000465-28.2023.5.13.0030 - TRT 13ª Região * (11ª VARA DO TRABALHO DE JOÃO PESSOA)

0000466-13.2023.5.13.0030 - TRT 13ª Região * (11ª VARA DO TRABALHO DE JOÃO PESSOA)

0161300-86.2006.5.15.0011 - TRT 15ª Região * (VARA DO TRABALHO DE BARRETOS)

0210400-61.2007.5.15.0015 - TRT 15ª Região * (1ª VARA DO TRABALHO DE FRANCA)

0121600-80.2005.5.15.0030 - TRT 15ª Região * (VARA DO TRABALHO DE OURINHOS)

0010607-94.2015.5.15.0037 - TRT 15ª Região * (VARA DO TRABALHO DE FERNANDÓPOLIS)

0011805-64.2019.5.15.0058 - TRT 15ª Região * (VARA DO TRABALHO DE



PODER JUDICIÁRIO
JUSTIÇA DO TRABALHO

BEBEDOURO)

0000201-59.2014.5.15.0098 - TRT 15ª Região * (VARA DO TRABALHO DE GARÇA)
0071300-18.2007.5.15.0104 - TRT 15ª Região * (VARA DO TRABALHO DE TANABI)
0051700-97.2007.5.15.0140 - TRT 15ª Região ** (VARA DO TRABALHO DE ATIBAIA)
0000729-84.2015.5.17.0007 - TRT 17ª Região * (7ª VARA DO TRABALHO DE VITÓRIA)
0001307-58.2017.5.17.0013 - TRT 17ª Região * (13ª VARA DO TRABALHO DE VITÓRIA)
0013701-97.2007.5.17.0191 - TRT 17ª Região * (VARA DO TRABALHO DE SÃO MATEUS)
0007700-67.2008.5.18.0051 - TRT 18ª Região * (1ª VARA DO TRABALHO DE ANÁPOLIS)
0010520-36.2022.5.18.0191 - TRT 18ª Região * (VARA DO TRABALHO DE MINEIROS)
0001353-17.2013.5.20.0009 - TRT 20ª Região * (9ª VARA DO TRABALHO DE ARACAJU)
0057300-06.1993.5.21.0017 - TRT 21ª Região * (VARA DO TRABALHO DE CAICÓ)
0001367-33.2011.5.22.0003 - TRT 22ª Região * (3ª VARA DO TRABALHO DE TERESINA)

* Débito garantido por depósito, bloqueio de numerário ou penhora de bens suficientes.

** Débito com exigibilidade suspensa.

Total de processos: 173.

Certidão emitida com base nos arts. 642-A e 883-A da Consolidação das Leis do Trabalho, acrescentados pelas Leis ns.º 12.440/2011 e 13.467/2017, e no Ato 01/2022 da CGJT, de 21 de janeiro de 2022. Os dados constantes desta Certidão são de responsabilidade dos Tribunais do Trabalho.

No caso de pessoa jurídica, a Certidão atesta a empresa em relação a todos os seus estabelecimentos, agências ou filiais.

A aceitação desta certidão condiciona-se à verificação de sua autenticidade no portal do Tribunal Superior do Trabalho na Internet (<http://www.tst.jus.br>).

Certidão emitida gratuitamente.

INFORMAÇÃO IMPORTANTE

A Certidão Positiva de Débitos Trabalhistas, com os mesmos efeitos da negativa (art. 642-A, § 2º, da Consolidação das Leis do Trabalho), atesta a existência de registro do CPF ou do CNPJ da pessoa sobre quem versa a certidão no Banco Nacional de Devedores Trabalhistas, cujos débitos estejam com exigibilidade suspensa ou



PODER JUDICIÁRIO
JUSTIÇA DO TRABALHO

garantidos por depósito, bloqueio de numerário, penhora de bens suficientes ou, ainda, tenha sido deferida, no caso de empresa, a sua recuperação judicial, de acordo com a Lei 11.101/2005.



REPÚBLICA FEDERATIVA DO BRASIL

CADASTRO NACIONAL DA PESSOA JURÍDICA

NÚMERO DE INSCRIÇÃO 60.746.948/0001-12 MATRIZ	COMPROVANTE DE INSCRIÇÃO E DE SITUAÇÃO CADASTRAL	DATA DE ABERTURA 02/03/1943	
NOME EMPRESARIAL BANCO BRADESCO S.A.			
TÍTULO DO ESTABELECIMENTO (NOME DE FANTASIA) BRADESCO EST UNIF		PORTE DEMAIS	
CÓDIGO E DESCRIÇÃO DA ATIVIDADE ECONÔMICA PRINCIPAL 64.22-1-00 - Bancos múltiplos, com carteira comercial			
CÓDIGO E DESCRIÇÃO DAS ATIVIDADES ECONÔMICAS SECUNDÁRIAS 82.11-3-00 - Serviços combinados de escritório e apoio administrativo			
CÓDIGO E DESCRIÇÃO DA NATUREZA JURÍDICA 204-6 - Sociedade Anônima Aberta			
LOGRADOURO NUC CIDADE DE DEUS	NÚMERO S/N	COMPLEMENTO *****	
CEP 06.029-900	BAIRRO/DISTRITO VILA YARA	MUNICÍPIO OSASCO	UF SP
ENDEREÇO ELETRÔNICO	TELEFONE (11) 3684-5122		
ENTE FEDERATIVO RESPONSÁVEL (EFR) *****			
SITUAÇÃO CADASTRAL ATIVA		DATA DA SITUAÇÃO CADASTRAL 03/11/2005	
MOTIVO DE SITUAÇÃO CADASTRAL			
SITUAÇÃO ESPECIAL *****		DATA DA SITUAÇÃO ESPECIAL *****	

Aprovado pela Instrução Normativa RFB nº 2.119, de 06 de dezembro de 2022.

Emitido no dia **04/12/2024** às **08:55:17** (data e hora de Brasília).

Página: 1/1

DECLARAÇÃO CONJUNTA DE CUMPRIMENTO DAS CONDIÇÕES DE HABILITAÇÃO E DE INEXISTÊNCIA DE IMPEDIMENTO LEGAL PARA LICITAR OU CONTRATAR COM A ADMINISTRAÇÃO PÚBLICA.

**AO
TRIBUNAL DE JUSTIÇA DO ESTADO DO AMAZONAS – AM
PREGÃO ELETRÔNICO N. 47/2024-TJAM**

O **Banco Bradesco S.A.**, inscrito no CNPJ/MF sob o n.º 60.746.948/0001-12, com sede na Cidade de Deus, s/nº, Vila Yara – Osasco – SP, por intermédio de seus representantes legais que esta subscreve, DECLARA:

- 1) que está ciente e concorda com as condições contidas no edital e seus anexos, e que cumpre plenamente os requisitos de habilitação definidos no edital;
- 2) que até a presente data inexistem fatos impeditivos para sua habilitação no presente processo licitatório, ciente da obrigatoriedade de declarar ocorrências posteriores;
- 3) que não emprega menor de 18 (dezoito) anos em trabalho noturno, perigoso ou insalubre e não emprega menor de 16 (dezesesseis) anos, nos termos do inciso XXXIII do art. 7º da Constituição Federal.

Manaus/AM, 19 de dezembro de 2024.

**BANCO BRADESCO S.A.
CNPJ 60.746.948/0001-12**

DECLARAÇÃO DE ELABORAÇÃO INDEPENDENTE DE PROPOSTA

**AO
TRIBUNAL DE JUSTIÇA DO ESTADO DO AMAZONAS – AM
PREGÃO ELETRÔNICO N. 47/2024-TJAM**

O **Banco Bradesco S.A.**, inscrito no CNPJ/MF sob o n.º 60.746.948/0001-12, com sede na Cidade de Deus, s/nº, Vila Yara – Osasco – SP, por intermédio de seus representantes legais que esta subscreve, em atendimento ao disposto no edital do Pregão Eletrônico n.º 47/2024, declara, sob as penas da lei, em especial o art. 299 do Código Penal Brasileiro, que:

- a) a proposta anexa foi elaborada de maneira independente pelo Licitante e que o conteúdo da proposta anexa não foi, no todo ou em parte, direta ou indiretamente, informado a, discutido com ou recebido de qualquer outro participante potencial ou de fato do Pregão Eletrônico n.º 47/2024, por qualquer meio ou por qualquer pessoa;
- b) a intenção de apresentar a proposta anexa não foi informada a, discutido com ou recebido de qualquer outro participante potencial ou de fato do Pregão Eletrônico n.º 47/2024, por qualquer meio ou por qualquer pessoa;
- c) que não tentou, por qualquer meio ou qualquer pessoa, influir na decisão de qualquer outro participante potencial ou de fato do Pregão Eletrônico n.º 47/2024 quanto a participar ou não da referida licitação;
- d) que o conteúdo da proposta anexa não será, no todo ou em parte, direta ou indiretamente, comunicado a ou discutido com qualquer outro participante potencial ou de fato do Pregão Eletrônico n.º 47/2024 antes da adjudicação do objeto da referida licitação;
- e) que o conteúdo da proposta anexa não foi, no todo ou em parte, direta ou indiretamente, informado a, discutido com ou recebido de qualquer integrante do Tribunal de Justiça do Amazonas antes da abertura oficial das propostas; e
- f) que está plenamente ciente do teor e da extensão desta declaração e que detém plenos poderes e informações para firmá-la.

Manaus/AM, 19 de dezembro de 2024.

**BANCO BRADESCO S.A.
CNPJ 60.746.948/0001-12**

Voltar

Imprimir



Certificado de Regularidade do FGTS - CRF

Inscrição: 60.746.948/0001-12
Razão Social: BANCO BRADESCO SA
Endereço: NUC CIDADE DE DEUS SN / VILA YARA / OSASCO / SP / 06029-900

A Caixa Econômica Federal, no uso da atribuição que lhe confere o Art. 7, da Lei 8.036, de 11 de maio de 1990, certifica que, nesta data, a empresa acima identificada encontra-se em situação regular perante o Fundo de Garantia do Tempo de Serviço - FGTS.

O presente Certificado não servirá de prova contra cobrança de quaisquer débitos referentes a contribuições e/ou encargos devidos, decorrentes das obrigações com o FGTS.

Emitido em atendimento a determinação judicial.

Validade: 16/12/2024 a 14/01/2025

Certificação Número: 2024121619014250328306

Informação obtida em 17/12/2024 09:19:08

A utilização deste Certificado para os fins previstos em Lei esta condicionada a verificação de autenticidade no site da Caixa:
www.caixa.gov.br



GOVERNO DO ESTADO DE SÃO PAULO
SECRETARIA DA FAZENDA E PLANEJAMENTO
DIRETORIA DE ATENDIMENTO, GESTÃO E CONFORMIDADE

**Certidão de Situação Cadastral de Pessoa Jurídica no Cadastro de
Contribuintes do Estado de São Paulo - Cadesp**

CNPJ 60.746.948/0001-12

O estabelecimento detentor do CNPJ em epígrafe consta com a Inscrição Estadual na situação NÃO INSCRITA no Cadastro de Contribuintes do Estado de São Paulo, situação que permanece até a data de emissão identificada abaixo.

A aceitação desta certidão está condicionada à verificação de sua autenticidade no sítio <https://www.cadesp.fazenda.sp.gov.br>.

Data e hora de emissão: 26/11/2024 08:02:14

Código de controle da certidão: 50466bce-7317-4c90-8da9-9f1a807cdb84




Prefeitura do Município de Osasco

Secretaria dos Negócios da Fazenda

FICHA DE INSCRIÇÃO NO CADASTRO MOBILIARIO

Inscrição: 0000015383 - 4	Inscrição do IPTU: 23242-23-09-0001-99-999-02		
Nome ou Razão Social: BANCO BRADESCO S/A			
Endereço: - CIDADE DE DEUS, 00000 S/Nº PREDIO NOVO - 3º ANDAR			
Cep: 06029-900	Bairro: VL YARA	Cidade: OSASCO	UF: SP
Atividade: 321 - OPERACOES BANCARIAS			
CGO/CPF: 60746948000112		Emissão: 26/01/2004	
Início: 10/03/1943		Assinatura: <i>Cleiton Souza Araujo</i> Cleiton Souza Araujo	



EM BRANCO



PREFEITURA
DO MUNICÍPIO
DE OSASCO

SECRETARIA DE FINANÇAS

Certidão

Certificamos para os devidos fins, e atendendo o pedido da parte interessada que revendo os livros e assentamentos pertinentes aos tributos imobiliários, que a instituição bancária denominada "BANCO BRADESCO S/A", sediada na Cidade de Deus, s/nº. - Vila Yara - Osasco, está devidamente inscrito no Cadastro Fiscal Municipal da Secretaria de Finanças, sob o código de nº 15.383-49 para explorar operações Bancárias.

Certificamos ainda que o cartão com a nomenclatura "FICHA DE INSCRIÇÃO NO CADASTRO MOBILIÁRIO DA PREFEITURA", tem plena validade, sua validade expira quando a empresa encerra suas atividades.

É o que nos cumpre certificar.

Osasco(SP), 28/11/2007.

Clóvis Antonio Fraga
Chefe de Divisão Tributes Mobiliários





PODER JUDICIÁRIO
TRIBUNAL DE JUSTIÇA DO ESTADO DE SÃO PAULO
CORREGEDORIA GERAL DA JUSTIÇA

A CORREGEDORIA GERAL DA JUSTIÇA – DICOGE 1 CERTIFICA, atendendo solicitação formulada por **BANCO BRADESCO SA**, inscrita no **CNPJ** sob nº **60.746.948/0001-12**, para fins de **CONCORRÊNCIA PÚBLICA/LICITAÇÃO PÚBLICA/OUTRAS FINALIDADES**, que as Unidades a seguir relacionadas prestam os Serviços Extrajudiciais de Tabelião de Notas, Tabelião de Protesto de Letras e Títulos, Registro de Imóveis, Registro de Títulos e Documentos e Civil de Pessoa Jurídica e Registro Civil das Pessoas Naturais na **COMARCA DE OSASCO**:

- 1º TABELIÃO DE NOTAS DA COMARCA DE OSASCO
 - Avenida João Batista - nº 239 - 6097100
 - Responsável: CARLOS ALEXANDRE RIATO ARAUJO
- 2º TABELIÃO DE NOTAS DA COMARCA DE OSASCO
 - Praça Padroeira do Brasil - nº 231 - 6010090
 - Responsável: MARCO ANTÔNIO RIBEIRO TURA
- 3º TABELIÃO DE NOTAS DA COMARCA DE OSASCO
 - Rua Narciso Sturlin - nº 112 - 6018090
 - Responsável: ELZA DE FARIA RODRIGUES
- 4º TABELIÃO DE NOTAS DA COMARCA DE OSASCO
 - Rua Cônego Afonso - nº 101 - 6010080
 - Responsável: ELZA DE FARIA RODRIGUES
- TABELIÃO DE PROTESTO DE LETRAS E TÍTULOS DA COMARCA DE OSASCO
 - Avenida Santo Antonio - nº 2153 - 3º Andar - 6083215
 - Responsável: YRECE SAMPAIO TRENCH
- 1º OFICIAL DE REGISTRO DE IMÓVEIS, TÍTULOS E DOCUMENTOS E CIVIL DE PESSOA JURÍDICA DA COMARCA DE OSASCO
 - Avenida Santo Antônio - nº 1986 - 6083200
 - Responsável: LOURIVAL GONÇALVES DE OLIVEIRA
- 2º OFICIAL DE REGISTRO DE IMÓVEIS, TÍTULOS E DOCUMENTOS E CIVIL DE PESSOA JURÍDICA DA COMARCA DE OSASCO
 - AV HILARIO PEREIRA DE SOUZA - nº 492 - SALA 3001 ANEXO TORRE 2 30 PAV

- 6010170

- Responsável: RUY VERIDIANO PATU REBELLO PINHO
- OFICIAL DE REGISTRO CIVIL DAS PESSOAS NATURAIS E DE INTERDIÇÕES E TUTELAS DO 1º SUBDISTRITO DA SEDE DA COMARCA DE OSASCO
 - Avenida João Batista - nº 259 - 6097100
 - Responsável: ALEXANDRA LEAL MUSA
- OFICIAL DE REGISTRO CIVIL DAS PESSOAS NATURAIS DO 2º SUBDISTRITO DA SEDE DA COMARCA DE OSASCO
 - Rua Pedro Fioretti - nº 240 - 6013070
 - Responsável: GELSEN ANDRADE ADDARIO

NADA MAIS. O referido é verdade e dá fé. São Paulo, 02 de Dezembro de 2024.....



TRIBUNAL DE JUSTIÇA DE SÃO PAULO
SECRETARIA DA PRIMEIRA INSTÂNCIA
SPI 3 – DIRETORIA DE APOIO TÉCNICO

A Diretoria de Apoio Técnico da Secretaria da Primeira Instância do Tribunal de Justiça do Estado de São Paulo – SPI 3, atendendo a solicitação de

BANCO BRADESCO SA
CNPJ 60.746.948/0001-12

TRIBUNAL DE JUSTIÇA

CERTIFICA, para fins de Concorrência Pública, Licitação Pública, Cadastro, Financiamento, que as certidões de distribuição cível expedidas pela internet, ou pelos distribuidores nas comarcas do interior, abrangem todos os feitos de 1ª instância cadastrados no sistema informatizado referentes a todas as comarcas do Estado de São Paulo, de acordo com o período indicado na certidão.

CERTIFICA que as certidões de distribuição criminal possuem abrangência estadual e são expedidas pela internet. Caso o pesquisado tenha completado a maioria penal antes da data de informatização do Foro/Comarca de interesse, será necessário solicitar a certidão junto ao distribuidor da Comarca, exceto na capital, pois a certidão abrange os feitos não cadastrados no sistema informatizado. A data de informatização consta do Comunicado SPI nº 22/2019.

CERTIFICA ainda que a certidão de execução criminal possui abrangência estadual e é expedida pela internet.

CERTIFICA, finalmente, que as certidões solicitadas pela internet ou presencialmente, possuem assinatura digital, nos termos do Comunicado SPI nº 23/2016. Esta certidão é expedida gratuitamente e é válida para todas as comarcas do Estado, em face da base de dados de todos os distribuidores estarem integradas para fins de certidão.

Esta certidão é expedida gratuitamente e é válida para todas as comarcas do Estado, em face da base de dados de todos os distribuidores estarem integradas para fins de certidão.

Prazo de validade desta certidão: 90 dias.

São Paulo, **02 de Dezembro de 2024**



10/12/2024

0082389131

PODER JUDICIÁRIO
TRIBUNAL DE JUSTIÇA DO ESTADO DE SÃO PAULO
CERTIDÃO ESTADUAL DE DISTRIBUIÇÕES CÍVEIS

CERTIDÃO Nº: 7286766

FOLHA: 1/1

A autenticidade desta certidão poderá ser confirmada pela internet no site do Tribunal de Justiça.

A Diretoria de Serviço Técnico de Informações Cíveis do(a) Comarca de São Paulo - Capital, no uso de suas atribuições legais,

CERTIFICA E DÁ FÉ que, pesquisando os registros de distribuições de **PEDIDOS DE FALÊNCIA, CONCORDATAS, RECUPERAÇÕES JUDICIAIS E EXTRAJUDICIAIS**, anteriores a 09/12/2024, verificou **NADA CONSTAR** como réu/requerido/interessado em nome de: *****

BANCO BRADESCO, CNPJ: 60.746.948/0001-12, conforme indicação constante do pedido de certidão. *****

Esta certidão não aponta ordinariamente os processos em que a pessoa cujo nome foi pesquisado figura como autor (a). São apontados os feitos com situação em tramitação já cadastrados no sistema informatizado referentes a todas as Comarcas/Foros Regionais e Distritais do Estado de São Paulo.

A data de informatização de cada Comarca/Foro pode ser verificada no Comunicado SPI nº 22/2019.

Esta certidão considera os feitos distribuídos na 1ª Instância, mesmo que estejam em Grau de Recurso.

Não existe conexão com qualquer outra base de dados de instituição pública ou com a Receita Federal que verifique a identidade do NOME/RAZÃO SOCIAL com o CPF/CNPJ. A conferência dos dados pessoais fornecidos pelo pesquisado é de responsabilidade exclusiva do destinatário da certidão.

A certidão em nome de pessoa jurídica considera os processos referentes à matriz e às filiais e poderá apontar feitos de homônimos não qualificados com tipos empresariais diferentes do nome indicado na certidão (EIRELI, S/C, S/S, EPP, ME, MEI, LTDA).

Esta certidão só tem validade mediante assinatura digital.

Esta certidão é sem custas.

São Paulo, 10 de dezembro de 2024.

PEDIDO Nº:

0082389131





ESTADO DE SÃO PAULO
SECRETARIA DA SEGURANÇA PÚBLICA
INSTITUTO DE IDENTIFICAÇÃO
“RICARDO GUMBLETON DAUNT”

RG DIGITAL DO ESTADO DE SÃO PAULO



OS DADOS BIOGRÁFICOS e biométricos apresentados neste documento estão contidos no RG original

Esse é um arquivo assinado digitalmente pela Secretaria de Segurança Pública do estado de São Paulo em conformidade com o padrão de Assinatura Digital ICP Brasil. Caso necessite acesse <http://verificador.iti.gov.br> e faça o upload desse documento para aferir a sua conformidade. **Você também pode escanear o Código QR ao lado.**



Valid



GOVERNO DO ESTADO DE SÃO PAULO
Secretaria da Segurança Pública

REPÚBLICA FEDERATIVA DO BRASIL

ESTADO DE SÃO PAULO 0382-2
SECRETARIA DA SEGURANÇA PÚBLICA
INSTITUTO DE IDENTIFICAÇÃO RICARDO GUMBLETON DAUNT

PROIBIDO PLASTIFICAR

MOLEZANA DIREITO

ASSINATURA DO TITULAR

BRZ-026533

CARTEIRA DE IDENTIDADE

VALIDA EM TODO O TERRITÓRIO NACIONAL

REGISTRO GERAL 56.163.018-5 DATA DE EXPEDIÇÃO 28/FEV/2012

NOME MARCELO DE ARAUJO NORONHA

FILIAÇÃO JOSE NORONHA

E ADELIA DE SOUZA LEITE DE ARAUJO

NATURALIDADE RECIFE -PE DATA DE NASCIMENTO 10/AGO/1965

DOC ORIGEM RECIFE PE RECIFE

CC: LV.B2 /FLS.242V/N.001084

CPR: 360668504/15

173 Delegado Divisório
Roberto de Fátima IIRGD.SSPSP

LEI Nº 7.116 DE 29/08/83

RELATÓRIO DA ADMINISTRAÇÃO E DEMONSTRAÇÕES FINANCEIRAS INDIVIDUAIS E CONSOLIDADAS RESUMIDAS DO BANCO BRADESCO S.A., RELATIVAS AO EXERCÍCIO FINDO EM 31.12.2022

O relatório de administração e as demonstrações financeiras individuais e consolidadas apresentadas a seguir são informações resumidas e não devem ser consideradas isoladamente para a tomada de decisão. O entendimento da situação financeira e patrimonial do Banco Bradesco demanda a leitura das demonstrações financeiras completas auditadas, elaboradas na forma de relatório societário e da regulamentação contábil aplicável. O relatório de administração, assim como as demonstrações financeiras individuais e consolidadas completas auditadas, incluindo o respectivo relatório do auditor independente, estão sendo publicados na íntegra. Nesta data, estão disponíveis nos seguintes endereços eletrônicos:

- (i) Relações com Investidores (www.bradesco.com.br/ri);
- (ii) Comissão de Valores Mobiliários - CVM (www.cvm.gov.br/);
- (iii) B3 - Brasil Bolsa Balcão (www.b3.com.br/).

Relatório de Administração

O relatório da Administração do Banco Bradesco S.A. relativo ao ano de 2022, aprovado pelo Conselho de Administração, em 6 de fevereiro de 2023, encontra-se disponível no endereço eletrônico Relações com Investidores (www.bradesco.com.br/ri), assim como as demonstrações financeiras individuais e consolidadas completas e auditadas.

(a) na página do jornal "Valor Econômico" na internet, no endereço eletrônico (www.valor.com.br/valor);

DEMONSTRAÇÕES FINANCEIRAS INDIVIDUAIS RESUMIDAS
BALANÇO PATRIMONIAL INDIVIDUAL RESUMIDO EM 31 DE DEZEMBRO - Em Reais mil

Ativo	2022	2021	Passivo	2022	2021
Disponibilidades	17.251.002	17.946.045	Depósitos e Demais Instrumentos	1.233.256.250	1.340.485.959
Instrumentos Financeiros	1.327.584.820	1.201.501.097	- Recursos de Instituições Financeiras	559.380.942	599.380.942
- Aplicações Interfinanceiras de Liquidez	271.369.996	156.399.733	- Recursos de Clientes	196.440.316	54.459.518
- Depósitos, Compósitos no Banco Central do Brasil	101.760.811	87.205.825	- Recursos de Emissão de Títulos	3.079.870	6.082.845
- Títulos e Valores Mobiliários	390.358.485	365.678.580	- Dívidas Subordinadas	13.306.670	34.398.298
- Instrumentos Financeiros Derivativos	15.361.948	23.329.179	- Outros passivos Financeiros	1.079.870	1.079.870
- Operações de Crédito	461.479.443	436.125.609	Provisões	15.228.450	12.228.450
- Outros Instrumentos Financeiros	146.794.337	133.078.371	- Impostos Diferidos	1.271.263.825	1.271.263.825
Operações de Arrendamento Mercantil	(51.968.048)	(40.785.311)	Outros Passivos	83.300.000	83.300.000
Provisões para Perdas Esperadas Associadas ao Risco de Crédito	77.438.174	74.163.833	Total do Passivo	1.233.256.250	1.340.485.959
Créditos Tributários	87.051.668	87.051.668	Patrimônio Líquido	1.050.000	1.050.000
Investimentos em Coligadas e Entidades Controladas em Conjunto	11.336.374	12.554.436	- Capital Social	11.441	11.441
Imobilizado de Uso	18.778.371	17.144.301	- Reservas de Lucros	1.038.559	1.038.559
Intangível	(18.081.818)	(17.144.301)	- Ações em Tesouraria	21.248.967	21.248.967
Depreciações e Amortizações	38.993.078	31.828.938	Reservas de Capital	11.441	11.441
Outros Ativos	(2.687.847)	(3.180.936)	Reservas de Lucros	75.132	75.132
Provisões para Redução ao Valor Recuperável de Ativos	1.503.570.714	1.420.384.836	Outros Resultados Abrangentes	154.263.223	147.321.011
			Patrimônio Líquido Atribuído aos Acionistas Controladores	154.263.223	147.321.011
			Total do Patrimônio Líquido	154.263.223	147.321.011
			Total do Passivo e Patrimônio Líquido	1.420.384.836	1.420.384.836


DEMONSTRAÇÃO DO RESULTADO RESUMIDA EM 31 DE DEZEMBRO - Em Reais mil

	2022	2021	2020
Receitas da Intermediação Financeira	161.576.000	102.729.356	79.852.363
Despesas da Intermediação Financeira	(108.116.004)	(51.976.774)	(60.209.596)
Resultado da Intermediação Financeira	53.460.000	50.752.582	19.642.767
Despesa de Provisão para Créditos de Liquidação Dúvidosa	(27.356.600)	(13.002.866)	(22.024.881)
Resultado Bruto da Intermediação Financeira	26.103.400	37.749.716	(2.382.114)
Outras Receitas/Despesas Operacionais	(8.734.058)	(13.020.147)	2.801.069
- Receitas de Prestação de Serviços	14.052.529	12.898.787	11.715.125
- Rendas de Tarifas Bancárias	7.380.220	7.755.932	7.984.466
- Despesas de Pessoal	(17.852.025)	(16.670.062)	(16.095.087)
- Outras Despesas Administrativas	(18.452.480)	(17.234.688)	(17.733.084)
- Despesas Tributárias	(4.883.371)	(4.568.031)	(5.749.930)
- Resultado de Participações em Coligadas e de Controle Compartilhado	15.416.644	12.681.383	32.108.262
- Outras Receitas Operacionais	8.711.308	4.545.596	3.295.293
- Outras Despesas Operacionais	(11.609.693)	(11.486.080)	(13.161.763)
- Reversões (Despesas) de Provisões	(1.718.890)	(1.427.787)	(1.881.596)
Resultado Operacional	17.370.338	24.789.569	423.161
Resultado Não Operacional	154.279	(262.068)	(209.024)
Resultado antes da Tributação sobre o Lucro	17.524.617	24.527.501	214.137
Imposto de Renda e Contribuição Social	(3.227.555)	(2.581.813)	(6.332.444)
Lucro Líquido	20.752.172	21.945.688	16.546.577
Lucro Líquido Atribuído aos Acionistas Controladores	20.752.172	21.945.688	16.546.577
Lucro líquido e diluído por ação em número médio ponderado de ações atribuídas aos acionistas (expresso em R\$ por ação):			
- Lucro por Ação Ordinária	1,85	1,96	1,62
- Lucro por Ação Preferencial	2,04	2,15	1,78

DEMONSTRAÇÃO DO RESULTADO ABRANGENTE RESUMIDA EM 31 DE DEZEMBRO - Em Reais mil

	2022	2021	2020
Lucro Líquido do Exercício	20.752.172	21.945.688	16.546.577
Itens que podem ser Subsequentemente Reclasseificados para o Resultado	(3.209.238)	(8.694.356)	(944.316)
- Títulos e Valores Mobiliários Disponíveis para Venda	(3.248.967)	(8.275.592)	(942.952)
- Hedge de Fluxo de Caixa	(59.848)	(278.427)	(184.591)
- Hedge de Investimento no Exterior	74.709	(123.230)	(103.356)
- Ajuste de Conversão de Substância no Exterior	(75.132)	(75.132)	(75.132)
Itens que não podem ser Reclasseificados para o Resultado	118.817	72.880	(24.271)
- Avaliação Atuarial	118.817	72.880	(24.271)
Total dos Ajustes não incluídos no Lucro Líquido	(3.193.421)	(8.620.828)	(1.018.187)
Resultado Abrangente do Exercício	17.558.751	13.324.860	15.527.390
Atribuído aos Acionistas Controladores	17.558.751	13.324.860	15.527.390

As Notas Explicativas são parte integrante das Demonstrações Financeiras Individuais Resumidas.

DEMONSTRAÇÃO DOS FLUXOS DE CAIXA RESUMIDA EM 31 DE DEZEMBRO - Em Reais mil

	2022	2021	2020
Caixa Líquido Proveniente/Utilizado das Atividades Operacionais	23.296.223	(92.899.321)	131.127.226
Caixa Líquido Proveniente/Utilizado nas Atividades de Investimentos	(130.439)	(29.451.323)	21.248.967
Caixa Líquido Proveniente/Utilizado nas Atividades de Financiamento	21.892.776	(2.611.761)	(23.301.835)
Aumento/(Redução) Líquido, de Caixa e Equivalentes de Caixa	46.058.000	(124.958.407)	127.074.300
Caixa e Equivalentes de Caixa - Início do Período	68.773.582	190.335.366	61.250.549
Efeito das Mudanças das Taxas de Câmbio em Caixa e Equivalentes de Caixa	802.301	3.370.623	2.050.116
Caixa e Equivalentes de Caixa - Fim do Período	70.375.883	196.737.592	190.335.366
Aumento/(Redução) Líquido, de Caixa e Equivalentes de Caixa	46.058.000	(124.958.407)	127.074.300

As Notas Explicativas são parte integrante das Demonstrações Financeiras Individuais Resumidas.

DEMONSTRAÇÃO DA MUTAÇÃO DO PATRIMÔNIO LÍQUIDO RESUMIDA - Em Reais mil

	Capital Social	Reservas de Capital, Agio por Subscrição de Ações	Reservas de Lucros			Outros Resultados Abrangentes	Ações em Tesouraria	Lucros Acumulados	Totais
			Legal	Estatutária	Reserva de Retenções				
Saldos em 1º de Janeiro de 2020	79.300.000	11.441	8.223.394	42.783.815	1.081.596	6.845.085	(440.514)	133.773.221	
Aumento de Capital Social com Reservas	4.000.000	-	-	(4.000.000)	-	-	-	-	
Ajustes de Avaliação Patrimonial (1)	-	-	-	-	-	(1.019.187)	-	(1.019.187)	
Lucro Líquido	-	-	-	10.171.278	-	-	-	16.546.577	
Destacamentos - Reservas	-	-	827.328	-	-	-	-	(10.958.656)	
- Juros sobre o Capital Próprio Pagos e/ou Provisoriados	-	-	-	-	-	-	-	(5.547.971)	
Saldos em 31 de Dezembro de 2020	79.300.000	11.441	10.450.722	48.955.093	1.081.596	5.825.898	(440.514)	143.702.640	
Saldos em 1º de Janeiro de 2021	79.300.000	11.441	10.450.722	48.955.093	1.081.596	5.825.898	(440.514)	143.702.640	
Aumento de Capital Social com Reservas	4.000.000	-	-	(4.000.000)	-	-	-	-	
CANCELAMENTO DE AÇÕES EM TESOURARIA	-	-	-	(440.514)	-	-	440.514	-	
Aquisição de Ações em Tesouraria	-	-	-	-	-	(666.702)	-	(666.702)	
Ajustes de Avaliação Patrimonial (1)	-	-	-	-	-	(8.820.526)	-	(8.820.526)	
Lucro Líquido	-	-	-	10.972.805	-	-	-	21.945.688	
Destacamentos - Reservas	-	-	1.097.285	11.608.314	-	-	-	(12.705.599)	
- Juros sobre o Capital Próprio Pagos e/ou Provisoriados	-	-	-	-	-	-	-	(7.240.089)	
- Reversões (Despesas) de Provisões	-	-	-	-	-	-	-	(2.000.000)	
Saldos em 31 de dezembro de 2021	83.300.000	11.441	11.548.007	56.122.898	1.081.596	(2.994.628)	(666.702)	147.321.011	
Saldos em 1º de Janeiro de 2022	83.300.000	11.441	11.548.007	56.122.898	1.081.596	(2.994.628)	(666.702)	147.321.011	
Aumento de Capital Social com Reservas	4.000.000	-	-	(4.000.000)	-	-	-	-	
CANCELAMENTO DE AÇÕES EM TESOURARIA	-	-	-	(666.702)	-	-	666.702	-	
Aquisição de Ações em Tesouraria	-	-	-	-	-	(224.377)	-	(224.377)	
Ajustes de Avaliação Patrimonial (1)	-	-	-	-	-	(3.193.421)	-	(3.193.421)	
Lucro Líquido	-	-	-	10.356.608	-	-	-	20.752.172	
Destacamentos - Reservas	-	-	1.036.608	9.523.402	-	-	-	(10.560.010)	
- Juros sobre o Capital Próprio Pagos e/ou Provisoriados	-	-	-	-	-	-	-	(10.172.362)	
Saldos em 31 de dezembro de 2022	87.300.000	11.441	12.584.615	60.978.893	1.081.596	(6.188.049)	(224.377)	154.263.223	

(1) Incluir os efeitos da variação cambial referente a conversão de investimentos no exterior.

As Notas Explicativas são parte integrante das Demonstrações Financeiras Individuais Resumidas.

DEMONSTRAÇÃO DO VALOR ADICIONADO RESUMIDA EM 31 DE DEZEMBRO - Em Reais mil

Descrição	2022		2021		2020	
	Valor	%	Valor	%	Valor	%
1 - Receitas	151.308.849	355,5	102.94.073	216,0	65.883.478	296,5
2 - Despesas de Intermediação Financeira	(106.116.004)	(254,0)	(51.976.774)	(100,5)	(60.209.596)	(268,8)
3 - Insumos Adquiridos de Terceiros	(12.435.834)	(29,2)	(11.714.228)	(24,3)	(11.871.210)	(53,0)
4 - Valor Adicionado Bruto (1-2-3)	30.757.011	72,3	39.263.073	82,0	(5.113.331)	(22,8)
5 - Depreciação e Amortização	(3.672.814)	(8,5)	(4.083.345)	(8,5)	(4.893.480)	(20,5)
6 - Valor Adicionado Líquido Produzido pela Entidade (4-5)	27.084.197	63,8	35.179.728	73,5	(10.006.811)	(43,3)
7 - Valor Adicionado Recebido em Transferência	15.416.444	36,2	12.881.383	26,5	32.108.262	143,3
8 - Valor Adicionado a Distribuir (6+7)	42.561.041	100,0	47.860.511	100,0	22.401.351	100,0
9 - Distribuição do Valor Adicionado						
9.1 Pessoal	15.422.732	36,2	14.596.240	30,5	14.066.307	62,6
9.2 Impostos, Taxas e Contribuições	1.565.105	3,7	9.025.669	18,9	(10.553.727)	(47,1)
9.3 Remuneração de Captações de Recursos	2.541.028	6,0	2.284.917	4,8	2.342.194	10,5
9.4 Remuneração de Captações Próprias	20.732.172	48,7	21.945.688	45,5	15.546.577	73,9

As Notas Explicativas são parte integrante das Demonstrações Financeiras Individuais Resumidas.

NOTAS EXPLICATIVAS ÀS DEMONSTRAÇÕES FINANCEIRAS INDIVIDUAIS RESUMIDAS

1) CONTEXTO OPERACIONAL
 O Banco Bradesco S.A. (Bradesco ou Organização) é uma companhia aberta de direito privado, sua matriz está localizada na Cidade de Deus, 38, na cidade de São Paulo, Estado de São Paulo, Brasil, que operando na forma de Banco Múltiplo, desenvolve atividades bancárias em todas as modalidades autorizadas, por meio de suas caixas comerciais, de operações de câmbio, de crédito ao consumidor e de crédito imobiliário. Por intermédio de suas controladas, atua direta e indiretamente, em diversas outras atividades, com destaque para Arrendamento Mercantil, Banco de Investimentos, Corretora de Títulos e Valores Mobiliários, Administração de Consórcios, Cartões de Crédito, Empreendimentos Imobiliários, Seguros, Previdência e Capitalização. As operações são conduzidas no contexto do conjunto das empresas da Organização Bradesco (Organização), atuando no mercado de modo integrado.

2) APRESENTAÇÃO DAS DEMONSTRAÇÕES FINANCEIRAS INDIVIDUAIS
 As Demonstrações Financeiras Individuais do Bradesco (Banco Múltiplo) abrangem as demonstrações financeiras do Bradesco, suas agências no exterior e foram elaboradas de acordo com as normas aplicáveis às instituições autorizadas a funcionar pelo Banco Central do Brasil (Bacen), advindas da Resolução CVM nº 4/18/20 e Resolução BC/B-2/20, incluindo as diretrizes emanadas das Leis nº 4.595/04 (Lei do Sistema Financeiro Nacional) e nº 4.047/76 (Lei das Sociedades por Ações), com as respectivas alterações introduzidas pelas Leis nº 11.380/07 e nº 11.941/09. Para a contabilização das operações, foram utilizadas as normas e instituições do Conselho Monetário Nacional (CMN) e do Banco Central do Brasil (Bacen), assim como as normas da Comissão de Valores Mobiliários (CVM). As demonstrações financeiras da sociedade de arrendamento mercantil, incluídas nesta consolidação foram preparadas pelo método financeiro, com a reclassificação do imobilizado de arrendamento para a rubrica de operações de arrendamento mercantil, de acordo do valor recebido anteriormente.

A administração financeira que as dividações, registradas nas Demonstrações Financeiras Individuais do Bradesco evidenciam todas as informações relevantes, utilizadas nas suas gestões e que as práticas contábeis foram aplicadas de maneira consistente em todos os períodos.

Para a elaboração dessas demonstrações financeiras, adotamos os seguintes investimentos em empresas coligadas e controladas e empresas de controle em conjunto que foram apresentados em forma resumida:
 As demonstrações financeiras incluem autogratias e provisões, se são reservas, se foram anuladas, tais como a menção de partidas eliminadas com o cancelamento de meios. O balanço de valores determinados investimentos financeiros, provisões civis, fiscais e trabalhistas, perdas por redução ao valor recuperável (impairment) de títulos e valores mobiliários.

3) PRINCIPAIS POLÍTICAS CONTÁBEIS
 As políticas e os métodos contábeis utilizados na preparação das demonstrações financeiras completas auditadas equivalem-se aqueles aplicados às demonstrações contábeis individuais referentes ao exercício encerrado em 31 de dezembro de 2022.

4) USO DE ESTIMATIVAS E JULGAMENTOS CONTÁBEIS SIGNIFICATIVOS
 A Organização adota estimativas e julgamentos que podem afetar o valor reportado de ativos e passivos no próximo exercício, sendo os principais incluídos neste relatório foram submetidos a ajustes de arredondamento. Assim sendo, os valores indicados como totais em alguns quadros podem não ser a soma aritmética dos números que os compõem.

As avaliações contábeis, baseadas em nossa experiência histórica e em outros fatores, incluindo expectativas de eventos futuros, considerados como razoáveis nas circunstâncias atuais.

As estimativas e julgamentos que possuem um risco significativo e podem ter um impacto relevante nos valores de ativos e passivos no próximo ano, com a possibilidade dos resultados efetivos serem diferentes daqueles estabelecidos anteriormente estão divulgadas a seguir e são relacionadas com as seguintes notas:

Estimativas e julgamentos contábeis

- Valor justo dos instrumentos financeiros
- Provisão para créditos de liquidação duvidosa
- Redução ao valor recuperável de ativos financeiros (impairment)
- Impostos sobre o lucro
- Impostos sobre o lucro
- Provisões contingentes



Banco Bradesco S.A.

Companhia Aberta
CNPJ nº 06.940.501/0001-91
Belo Horizonte, Minas Gerais



NOTAS EXPLICATIVAS DA ADMINISTRAÇÃO ÀS DEMONSTRAÇÕES FINANCEIRAS INDIVIDUAIS RESUMIDAS

12) INVESTIMENTOS

a) Os ajustes decorrentes da avaliação pelo método de equivalência patrimonial dos investimentos foram registrados em contas de resultado, sob a rubrica "Resultado da participação em controladas e coligadas", e estão demonstrados abaixo:

Empresas	Capital social	Patrimônio líquido ajustado	Quantidade de ações/cotas possuídas (em milhares)		Participação direta no capital social	Participação consolidada no capital social	Resultado ajustado	Valor contábil		Ajuste decorrente de avaliação (2)	
			ON	FW				2022	2021	2022	2021
A) Ramo financeiro											
Banco Bradesco BBI S.A. (1) (3)	2.700.000	4.388.245	6.281.497	-	100,00%	100,00%	850.393	35.494.377	80.338.848	6.840.607	7.079.150
Agio Banco Bradesco BBI S.A. (1)	-	-	-	-	-	-	-	2.590	15.039.520	950.395	1.316.274
Banco Bradesco Argentina S.A.U. (1)	8.769	61.966	94.549	-	100,00%	100,00%	11.339	61.666	96.132	11.539	(7.016)
Banco Bradesco Europa S.A. (1)	1.432.722	2.956.274	-	-	99,97%	100,00%	127.666	2.955.387	3.020.735	121.489	29.408
Banco Bradesco Financiamentos S.A. (1) (3)	419.300	1.050.910	247.300	835	-	-	875.580	1.042.295	11.428.593	879.540	765.267
Kurton Bank S.A. (1) (3)	11.708.896	13.355.978	13.410.001	-	100,00%	100,00%	1.163.515	13.355.578	23.819.319	1.563.310	627.968
Agio Kurton Bank S.A. (1)	-	-	-	-	-	-	-	-	250.287	369.692	-
Bradesco Administradora de Consórcios Ltda. (1)	6.000.000	7.797.581	-	6.000.000	100,00%	100,00%	3.130.002	7.776.478	10.974.901	3.190.002	1.648.395
Bradesco Leasing S.A. - Arrendamento Mercantil (1)	-	-	-	-	-	-	-	-	-	-	-
2.312.267	3.536.822	24	-	-	100,00%	100,00%	304.585	3.516.822	3.284.526	304.585	(108.994)
Bradesco-Hilton Corretora de Câmbio S.A. (1)	230.000	478.492	181.069	-	99,97%	99,97%	31.650	478.348	454.237	31.621	-
Banco Bradescard S.A. (1) (3)	265.000	428.763	312.687	3.125.687	100,00%	100,00%	236.699	428.763	5.529.335	236.389	395.307
Agio Banco Bradescard S.A. (1)	-	-	-	-	-	-	-	-	348.549	397.263	-
Banco Bradesco BESI S.A. (1) (3)	370.000	479.884	155	-	100,00%	100,00%	134.382	479.884	3.700.772	134.382	87.057
Banco Loasango S.A. (1) (3)	140.000	125.223	5.369	-	100,00%	100,00%	(371.051)	125.223	2.074.358	(371.051)	194.990
Demais empresas financeiras (1)	-	-	-	-	-	-	-	-	353.762	353.217	14.275
Ganho/perda cambial das empresas no exterior	-	-	-	-	-	-	-	-	-	-	1.971.338
B) Ramo segurador e previdência											
Bradesco Participações S.A. (1)	18.225.400	31.891.915	8	-	100,00%	100,00%	6.477.683	31.891.915	27.084.956	6.477.683	4.955.734
Bradesco Seguros S.A. (1)	6.100.900	13.510.712	45	-	6,32%	99,96%	4.293.301	811.125	1.200.289	271.324	148.582
C) Outras atividades											
Seriel Participações em Imóveis S.A. (1)	700.000	2.581.680	7.074	-	48,99%	100,00%	198.877	1.264.907	1.353.099	87.410	33.065
Credival - Participações Administração e Assessoria Ltda. (1)	-	-	-	-	-	-	-	-	-	1.074.037	44.788
Bradescard Eto Participações S.A.	-	-	-	-	-	-	-	-	-	-	35.239
Bankpar Consultoria e Serviços Ltda. (1)	620.000	1.794.257	-	691.000	100,00%	100,00%	150.093	1.794.257	1.628.674	150.093	68.444
Demais empresas controladas	-	-	-	-	-	-	-	-	15.775.487	17.024.740	1.534.739
Total											
(1) Dados relativos a 31 de dezembro de 2022.											
(2) Os ajustes decorrentes de avaliação consideram os resultados apurados, periodicamente, pelas companhias e incluem variações patrimoniais das investidas não decorrentes de resultado, bem como os ajustes por equalização de práticas contábeis, quando aplicáveis.											
(3) Compreende redução de capital no 2º trimestre 2022.											

(1) Dados relativos a 31 de dezembro de 2022.
(2) Os ajustes decorrentes de avaliação consideram os resultados apurados, periodicamente, pelas companhias e incluem variações patrimoniais das investidas não decorrentes de resultado, bem como os ajustes por equalização de práticas contábeis, quando aplicáveis.
(3) Compreende redução de capital no 2º trimestre 2022.

13) IMOBILIZADO DE USO

Ítem	2022		2021		Em 31 de dezembro - R\$ mil	
	Taxa anual	Custo	Depreciação	Custo líquido recuperável	Custo líquido de depreciação	Total
Imóveis de uso						
- Edificações	4%	610	(131)	309	241	1.188
- Terrêneos	-	1.388	-	1.388	-	1.388
- Instalações, móveis e equipamentos de uso	10%	4.533.643	(2.315.120)	(26.888)	1.999.626	2.109.974
- Sistemas de segurança e comunicações	10%	370.970	(252.407)	(7.238)	111.324	121.486
- Sistemas de processamento de dados	20 a 40%	5.571.024	(3.471.447)	(2.995)	2.096.601	1.767.377
- Sistemas de transporte	10 a 20%	157.449	(172.610)	-	84.838	95.291
- Imobilizações em curso	-	463.471	-	463.471	-	233.797
Total em 31 de dezembro de 2022	-	11.338.374	(6.381.725)	(19.292)	4.747.357	4.355.075
Total em 31 de dezembro de 2021	-	10.440.210	(6.019.796)	(65.339)	-	-

O índice de imobilização em relação ao patrimônio de referência do "conjunto de modo prudente" foi de 20,7% (Em dezembro de 2021 - 25,9%), sendo o limite máximo de 50,0% conforme Resolução nº 4/95/21.

14) INTANGÍVEL

Ítem	2022		2021		Em 31 de dezembro - R\$ mil	
	Taxa amortização (1)	Custo	Amortização	Custo líquido de amortização	Total	2021
Aquisição de direito para prestação de serviços financeiros (2)						
- Contrato	20%	165.759	(4.350.442)	3.307.087	2.797.317	2.797.317
- Software (2) (3)	20%	11.062.165	(7.315.820)	3.746.339	2.338.667	2.338.667
- Outros	-	58.697	(43.805)	14.892	25.339	25.339
Total em 31 de dezembro de 2022	-	18.778.371	(11.710.093)	7.068.278	5.182.333	5.182.333
Total em 31 de dezembro de 2021	-	16.279.728	(11.234.406)	-	-	-

(1) A amortização dos ativos intangíveis é efetuada no decorrer de um período estimado de benefício econômico e contabilidade nas rubricas "outras despesas administrativas" e "outras despesas operacionais", quando aplicável.
(2) Em 31 de dezembro de 2022, houve perdas por falta de pagamento em: (i) Aquisição de direito para prestação de serviços financeiros, no valor de R\$ 19.060 mil (2021 - R\$ 213,3 mil); e (ii) Software R\$ 371 mil (2021 - R\$ 13.527 mil); e
(3) Software adquirido e/ou desenvolvido por empresas especializadas.

15) OUTROS ATIVOS

Ítem	2022		2021		Em 31 de dezembro - R\$ mil	
	2022	2021	2022	2021	2022	2021
Tributos antecipados	8.075.608	8.383.547	-	-	8.075.608	8.383.547
Outros valores e bens	3.872.136	4.258.640	-	-	3.872.136	4.258.640
Devedores diversos	2.998.289	1.991.516	-	-	2.998.289	1.991.516
Relações interfinanceiras e interdependências	20.076.545	15.906.372	-	-	20.076.545	15.906.372
Outros	974.525	381.818	-	-	974.525	381.818
Total	36.997.078	31.625.955	-	-	36.997.078	31.625.955

16) RECURSOS DE INSTITUIÇÕES FINANCEIRAS

Ítem	2022		2021		Em 31 de dezembro - R\$ mil	
	1 a 30 dias	31 a 180 dias	181 a 360 dias	Acima de 360 dias	Total	2021
Depósitos à vista - instituições financeiras	1.866.921	-	-	1.866.921	1.866.921	1,966.262
Depósitos interfinanceiros	599.400	1.364.378	952.267	834.715	3.750.760	20.010.259
Captações no mercado aberto	266.245.989	982.829	63.457	340.514	267.833.789	269.006.797
Obrigações por empréstimos	2.407.878	25.629.227	4.625.989	7.697	32.070.371	25.829.211
Obrigações por repasses	989.788	2.763.038	4.011.958	16.122.020	23.886.704	23.723.430
Em 31 de dezembro de 2022	272.109.416	30.739.252	6.653.571	17.304.546	329.804.905	338.530.260
%	82,6	9,5	2,0	5,2	100,0	100,0
Total em 31 de dezembro de 2021	268.512.977	36.375.782	17.260.694	16.336.326	340.485.959	340.485.959
%	78,8	10,7	5,1	5,4	100,0	100,0

a) Despesas com operações de empréstimos e repasses

Ítem	Exercícios findos em 31 de dezembro - R\$ mil	
	2022	2021
Empréstimos:		
- No país	1.404.022	12.850
- No exterior	(2.347.296)	4.742.798
Subtotal de empréstimos	(943.274)	4.755.648
Repasses do País:		
- BNDES	975.890	944.867
- FINEAS	1.242.298	836.878
- Tesouro nacional	34,6	23
- Outras instituições	23,5	7
Repasses do exterior:		
- Obrigações com bancos no exterior	2.409.288	1.846.991
Total	4.646.750	6.631.683
Subtotal de repasses	3.703.476	8.388.651
Total	2.738.500	13.144.300

b) Despesas com operações de captações no mercado

Ítem	Exercícios findos em 31 de dezembro - R\$ mil	
	2022	2021
Depósitos de poupança	9.551.219	4.268.873
Depósitos a prazo	30.886.305	11.260.448
Captações no mercado aberto	30.365.347	14.449.984
Recursos de emissão de títulos	24.552.755	9.947.133
Dividas subordinadas	7.282.125	3.154.164
Outras despesas de captação	1.994.777	1.449.321
Total	104.412.528	63.530.123

17) RECURSOS DE CLIENTES

Ítem	2022		2021		Em 31 de dezembro - R\$ mil	
	1 a 30 dias	31 a 180 dias	181 a 360 dias	Acima de 360 dias	Total	2021
Depósitos à vista - clientes (1)	51.511.601	-	-	51.511.601	51.511.601	51,508.884
Depósitos de poupança (1)	134.624.479	-	-	134.624.479	134,624,479	139,341,042
Depósitos a prazo (2)	13.371.092	42.430.185	64.885.855	250.969.250	381,288,420	366,313,016
Em 31 de dezembro de 2022	199,509,172	42,430,185	64,885,855	250,969,250	877,388,500	877,388,500
%	22,7	4,8	7,4	28,7	100,0	100,0
Em 31 de dezembro de 2021	216,681,275	45,324,615	64,044,890	237,160,162	813,309,942	813,309,942
%	26,5	5,6	7,9	29,4	100,0	100,0

(1) Classificados no prazo de 1 a 30 dias, sem considerar a média histórica do giro e.
(2) Consideram os vencimentos estabelecidos nas aplicações.

18) RECURSOS DE EXPOSTURA DE TÍTULOS

Ítem	2022		2021		Em 31 de dezembro - R\$ mil	
	1 a 30 dias	31 a 180 dias	181 a 360 dias	Acima de 360 dias	Total	2021
Títulos e valores mobiliários - País:						
- Letras financeiras	64.740,4	13.689,890	29.299,499	97.901,793	126.840,386	110,255,219
- Letras de crédito imobiliário	292,30	2.103,925	11.			



Banco Bradesco S.A.

Companhia Aberta
CNPJ nº 06.940.001/12
Sede: Cidade de Deus, Osasco/SP



NOTAS EXPLICATIVAS DA ADMINISTRAÇÃO ÀS DEMONSTRAÇÕES FINANCEIRAS INDIVIDUAIS RESUMIDAS

Atuação de IRPJ e CSLL - Anos bases de 2020 a 2021 - R\$ 2.217.444 mil (Em dezembro de 2021 - R\$ 333.440 mil) relativa à...

Atualmente há um processo criminal contra dois ex-membros da diretoria do Bradesco, que tramita na 3ª Vara Federal da Seção Judiciária do Distrito Federal...

33) OUTROS PASSIVOS

Table with 3 columns: Descrição, 2022, 2021. Rows include Creditores diversos, Cobrança e arrecadação de tributos e semelhantes, Operações com cartão de crédito, etc.

34) PATRIMÔNIO LÍQUIDO (CONTROLADOR)

a) Composição do capital social em quantidade de ações
O capital social, totalmente subscrito e integralizado, é dividido em ações nominativas-escriturais, sem valor nominal.

Table with 3 columns: Descrição, 2022, 2021. Rows include Ordinárias, Preferências, Subtotal, etc.

b) Juros sobre o capital próprio/dividendos
Em reunião do Conselho de Administração de 09 de junho de 2022, aprovou-se a proposta da Diretoria para pagamento aos acionistas de juros sobre capital próprio intermediários...

Table with 5 columns: Descrição, Por ação (bruto), Valor pago bruto, Valor pago/ provisionado líquide, IRRF (15%). Rows include Juros sobre o capital próprio mensais pagos, etc.

(1) Pago em 30 de junho de 2022 e (2) A serem pagos em 08 de março de 2023

25) RECEITAS DE PRESTAÇÃO DE SERVIÇOS

Table with 4 columns: Exercícios findos em 31 de dezembro - R\$ mil, 2022, 2021, 2020. Rows include Rendas de cartão, Conciliação, Operações de crédito, etc.

26) DESPESAS DE PESSOAL

Table with 4 columns: Exercícios findos em 31 de dezembro - R\$ mil, 2022, 2021, 2020. Rows include Proventos, Benefícios, Encargos sociais, etc.

27) OUTRAS DESPESAS ADMINISTRATIVAS

Table with 4 columns: Exercícios findos em 31 de dezembro - R\$ mil, 2022, 2021, 2020. Rows include Serviços de terceiros, Depreciação e amortização, Processamento de dados, etc.

28) DESPESAS TRIBUTÁRIAS

Table with 4 columns: Exercícios findos em 31 de dezembro - R\$ mil, 2022, 2021, 2020. Rows include Contribuição à Confins, Contribuição ao PS, Imposto sobre Serviços de Qualquer natureza - ISSQN, etc.

29) OUTRAS RECEITAS OPERACIONAIS

Table with 4 columns: Exercícios findos em 31 de dezembro - R\$ mil, 2022, 2021, 2020. Rows include Outras receitas financeiras, Reversão de outras provisões operacionais, etc.

30) OUTRAS DESPESAS OPERACIONAIS

Table with 4 columns: Exercícios findos em 31 de dezembro - R\$ mil, 2022, 2021, 2020. Rows include Outras despesas financeiras, Despesas com perdas diversas, Despesa com descontos concedidos, etc.

(1) Em 31 de dezembro de 2022, inclui perdas por impairment em aquisição de direito para prestação de serviços financeiros, no valor de R\$ 175.060 mil (2021 - R\$ 713.173 mil); e imobilizado no valor de R\$ 3.650 mil, em 31 de dezembro de 2021, inclui perdas por impairment em software desenvolvido no valor de R\$ 22.000 mil e despesa com provisão para restituição, no valor de R\$ 789.735 mil, principalmente relacionada a rede de agências e suas estruturas.

31) RESULTADO NÃO OPERACIONAL

Table with 4 columns: Exercícios findos em 31 de dezembro - R\$ mil, 2022, 2021, 2020. Rows include Resultado na alienação e venda de valores, bens e investimentos, Constituição/reversão de provisões não operacionais, etc.

(1) Em dezembro de 2021 inclui basicamente a provisão para desvalorização de ativos não financeiros mantidos para venda.

32) IMPOSTO DE RENDA E CONTRIBUIÇÃO SOCIAL

a) Demonstração do cálculo dos encargos com imposto de renda e contribuição social

Table with 4 columns: Exercícios findos em 31 de dezembro - R\$ mil, 2022, 2021, 2020. Rows include Resultado antes do imposto de renda e contribuição social, Imposto de renda e contribuição social, etc.

b) Composição da conta de resultado de imposto de renda e contribuição social
Exercícios findos em 31 de dezembro - R\$ mil

Table with 4 columns: Exercícios findos em 31 de dezembro - R\$ mil, 2022, 2021, 2020. Rows include Impostos correntes, Imposto de renda e contribuição social devidos, Provisões diferidas, etc.

c) Origem dos créditos tributários de imposto de renda e contribuição social diferidos

Table with 4 columns: Exercícios findos em 31 de dezembro - R\$ mil, 2021, Constituição, Realização, 2022. Rows include Provisão para créditos de liquidação duvidosa, Provisões fiscais, etc.

Apresentamos a seguir o cálculo do Índice de Basileia:

Table with 4 columns: Exercícios findos em 31 de dezembro - R\$ mil, 2021, Constituição, Realização/Baixas, 2022. Rows include Base de cálculo - Índice de Basileia, Capital regulamentar - valores, etc.

33) GERENCIAMENTO DE RISCOS E CAPITAL

a) Gerenciamento de Riscos
O Bradesco exerce o controle corporativo dos riscos de modo integrado e independente, preservando e valorizando o ambiente de decisões colegiadas, desenvolvendo e implementando metodologias, modelos e ferramentas de mensuração e controle...

Apresentamos a seguir o cálculo do Índice de Basileia:

Table with 4 columns: Exercícios findos em 31 de dezembro - R\$ mil, 2022, 2021, 2020. Rows include Base de cálculo - Índice de Basileia, Capital regulamentar - valores, etc.

34) BENEFÍCIOS A EMPREGADOS

De acordo com o CPC 33 (R) - Benefícios a Empregados, aprovado pela Resolução CMN nº 4.424/15, o Bradesco e suas controladas, como patrocinadores dos referidos planos, considerando estudo econômico e atuarial, calcularam os seus compromissos atuariais utilizando taxa real de juros e reconhecem em suas demonstrações financeiras a diferença devida: Os recursos garantidores dos planos de previdência são investidos de acordo com a legislação pertinente (títulos públicos e privados, ações de companhias abertas e imóveis). O valor presente das obrigações atuariais dos planos de benefícios e de seus ativos para cobertura dessas obrigações, está representado abaixo:

Table with 4 columns: Exercícios findos em 31 de dezembro - R\$ mil, 2022, 2021, 2020. Rows include Benefícios de aposentadoria, Benefícios pós-emprego, etc.

NOTAS EXPLICATIVAS DA ADMINISTRAÇÃO ÀS DEMONSTRAÇÕES FINANCEIRAS INDIVIDUAIS RESUMIDAS

Exercícios Findos em 31 de dezembro - R\$ mil

	Benefícios de aposentadoria		Outros benefícios pós-emprego	
	2022	2021	2022	2021
(II) Ativos no plano pelo valor de mercado:				
No início do exercício	2.554.827	2.759.748	-	-
Rendimento esperado	205.439	186.324	-	-
Ganho/(perda) atuarial (1)	34.067	(175.560)	-	-
Contribuições recebidas	-	-	-	-
Empregados	26.283	28.025	-	-
Empregados	546	450	-	-
Eliminação antecipada de obrigações	(94.743)	-	-	-
Benefícios pagos	(259.662)	(244.167)	-	-
No encerramento do exercício	2.467.755	2.554.827	-	-
(III) Mudanças no superávit irrecoverável:				
No início do exercício	7.452	370	-	-
Juros sobre o superávit recuperável	671	29	-	-
Mudança no superávit irrecoverável (1)	52.738	7.113	-	-
No encerramento do exercício	60.861	7.452	-	-
(IV) Posição Financeira:				
Fundos de Investimentos (2)	334.009	451.294	800.535	841.118
Saldo Líquido	334.009	451.294	800.535	841.118

35) OUTRAS INFORMAÇÕES
Após 31 de dezembro de 2022, um cliente do segmento atacado teve um aumento significativo do seu nível de crédito, o que resultou em um incremento na provisão para créditos de liquidação duvidosa. As demonstrações financeiras da Organização foram ajustadas, tendo um aumento de provisão no montante de R\$ 4.953 milhões. O impacto líquido de ajustes fiscais foi de R\$ 2.669 milhões.

RELATÓRIO DOS AUDITORES INDEPENDENTES

As demonstrações contábeis individuais completas referentes ao exercício findo em 31 de dezembro de 2022 e o relatório do auditor independente sobre essas demonstrações contábeis individuais completas estão disponíveis no seguinte endereço eletrônico: www.bradesco.com.br/ri. Referente ao documento, os membros do Conselho Fiscal são da opinião de que os documentos examinados estão em condições de serem apreciados pelos acionistas na próxima Assembleia Geral Ordinária do Bradesco.

PARECER DO CONSELHO FISCAL

O Parecer do Conselho Fiscal do Banco Bradesco S.A., emitido em conjunto com as demonstrações financeiras individuais completas referentes ao exercício findo em 31 de dezembro de 2022, encontra-se disponível no endereço eletrônico Relações com Investidores (www.bradesco.com.br/ri). Referente ao documento, os membros do Conselho Fiscal são da opinião de que os documentos examinados estão em condições de serem apreciados pelos acionistas na próxima Assembleia Geral Ordinária do Bradesco.

RELATÓRIO DO COMITÊ DE AUDITORIA

O Parecer do Comitê de Auditoria (COAUD) do Banco Bradesco S.A., emitido em conjunto com as demonstrações financeiras individuais completas referentes ao exercício findo em 31 de dezembro de 2022, encontra-se disponível no endereço eletrônico Relações com Investidores (www.bradesco.com.br/ri).

Marcelo da Silva Rego
Contador - CRC 19301478/O-1

DEMONSTRAÇÕES FINANCEIRAS CONSOLIDADAS RESUMIDAS

BALANÇO PATRIMONIAL CONSOLIDADO RESUMIDO EM 31 DE DEZEMBRO - Em Reais mil

	2022	2021	2022	2021
Ativo			Passivo	
Caixa e Disponibilidades em Bancos	122.321.755	108.601.632	Passivos ao Custo Amortizado	
Ativos Financeiros ao Valor Justo por Meio do Resultado	301.899.028	336.560.965	- Recursos de Instituições Financeiras	281.948.038
Ativos Financeiros ao Valor Justo por Meio de Outros Resultados Abrangentes	215.588.278	193.516.537	- Recursos de Clientes	590.682.206
Ativos Financeiros ao Custo Amortizado			- Recursos de Emissão de Títulos	222.257.328
- Empréstimos e Adiantamentos a Instituições Financeiras, Líquido de Provisão para Perdas	122.488.329	83.426.876	- Recursos Subordinados	52.241.332
- Empréstimos e Adiantamentos a Clientes, Líquido de Provisão para Perdas	608.404.633	573.032.622	- Outros Passivos Financeiros	92.556.433
- Títulos e Valores Mobiliários, Líquido de Provisão para Perdas	211.611.074	178.919.275	Passivos Financeiros ao Valor Justo por Meio do Resultado	13.341.324
- Outros Ativos Financeiros	65.705.559	64.411.451	Provisão para Perda Esperada	
Ativos não Correntes Mantidos para Venda	1.236.931	1.196.272	- Compromissos de Empréstimos	2.997.091
Investimentos em Coligadas e Joint Ventures	8.920.513	7.557.566	- Garantias Financeiras	1.768.949
Imobilizado de Uso	11.971.122	15.513.105	Provisões Técnicas de Seguros e Previdência	316.551.177
Ativos Intangíveis e Agio	18.799.813	14.911.007	Outras Provisões	22.647.973
Impostos a Compensar	14.440.840	13.286.829	Impostos Correntes	1.593.307
Impostos Diferidos	85.068.045	78.743.461	Impostos Diferidos	1.633.292
Outros Ativos	10.969.757	7.994.655	Outros Passivos	43.052.201
			Total do Passivo	1.640.874.471
			Patrimônio Líquido	
			Capital Social	87.900.000
			Ações em Tesouraria	(224.377)
			Reservas de Capital	35.973
			Reservas de Lucros	73.145.422
			Capital Integralizado Adicional	70.496
			Outros Resultados Abrangentes	(3.104.199)
			Lucros Acumulados	1.244.045
			Participação Líquida Atribuído aos Acionistas Controladores	158.245.358
			Participação de Acionistas Não Controladores	475.906
			Total do Patrimônio Líquido	158.741.264
Total do Ativo	1.798.615.678	1.675.572.193	Total do Passivo e Patrimônio Líquido	1.798.615.678

As Notas Explicativas são parte integrante das Demonstrações Financeiras Consolidadas Resumidas.

DEMONSTRAÇÃO DO RESULTADO RESUMIDA EM 31 DE DEZEMBRO - Em Reais mil

	2022	2021	2020
Receita de Juros e Similares	200.613.185	138.223.346	119.743.371
Despesa de Juros e Similares	(131.311.254)	(55.121.323)	(48.575.687)
Resultado Líquido de Juros	69.301.931	83.102.023	71.167.684
Resultado Líquido de Serviços e Comissões	23.134.207	36.053.007	34.936.454
Ganhos/(Perdas) Líquidos de Ativos e Passivos Financeiros ao Valor Justo por Meio do Resultado	619.355	(11.272.790)	(18.586.403)
Ganhos/(Perdas) Líquidos de Ativos Financeiros ao Valor Justo por Meio de Outros Resultados Abrangentes	2.652.816	(1.081.191)	(1.716.979)
Ganhos/(Perdas) Líquidos de Operações em Moeda Estrangeira	1.816.991	(425.732)	(403.972)
Resultado de Seguros e Previdência	2.264.883	6.073.461	7.576.707
Receita de Seguros e Previdência	88.974.993	76.221.161	68.410.507
- Despesa de Seguros e Previdência	(81.710.100)	(70.147.700)	(60.837.794)
Receitas Operacionais	12.564.972	(6.706.454)	(13.735.547)
Perda Esperada de Empréstimos e Adiantamentos	(26.345.671)	(9.358.234)	(18.711.841)
Perda Esperada com Demais Ativos Financeiros	2.579.253	(255.975)	(833.454)
Despesas de Pessoal	(21.693.356)	(20.013.692)	(18.965.477)
Outras Despesas Administrativas	(17.520.519)	(15.593.555)	(15.484.126)
Depreciação e Amortização	(5.663.220)	(5.772.900)	(5.921.030)
Outras Receitas/(Despesas) Operacionais	(7.503.554)	(18.603.757)	(19.822.246)
Despesas Operacionais	(86.147.087)	(69.997.713)	(78.738.154)
Resultado antes dos Impostos e Participações em Coligadas	22.854.023	22.430.883	3.630.437
Resultado de Participação em Coligadas e Joint Ventures	1.355.926	427.504	444.858
Resultado antes da Tributação sobre o Lucro	24.209.949	22.858.387	4.075.295
Imposto de Renda e Contribuição Social	(2.932.753)	(9.471.563)	11.958.666
Lucro Líquido do Período	21.277.196	23.380.804	16.033.961
Atribuído aos Acionistas:			
Controladores	20.983.690	23.172.322	15.836.852
Não Controladores	293.506	208.482	197.099
Lucro básico e diluído por ação em número médio ponderado de ações atribuído aos acionistas (expresso em R\$ por ação):			
- Lucro por Ação Ordinária	1,87	2,07	1,41
- Lucro por Ação Preferencial	2,06	2,27	1,55

As Notas Explicativas são parte integrante das Demonstrações Financeiras Consolidadas Resumidas.

DEMONSTRAÇÃO DO RESULTADO ABRANGENTE RESUMIDA EM 31 DE DEZEMBRO - Em Reais mil

	2022	2021	2020
Lucro Líquido do Período/Exercício	21.277.196	23.380.804	16.033.961
Itens que Podem ser Reclassificados para a Demonstração de Resultados Consolidada			
Ativos Financeiros ao Valor Justo por Meio de Outros Resultados Abrangentes	(1.686.991)	(8.836.970)	(1.803.328)
Ganhos/(perdas) não Realizados com Hedge	358.097	(1.865.377)	(2.877.873)
Variação Cambial de Conversão de Subsidiária No Exterior	(75.132)	(19.107)	235.963
Itens que Não Podem ser Reclassificados para a Demonstração de Resultados Consolidada			
Ganhos/(perdas) em Instrumentos Patrimoniais ao Valor Justo por Meio de Outros Resultados Abrangentes	(800.427)	638.712	2.108.706
Outros Resultados Abrangentes	115.817	75.830	(21.593)
Resultado Abrangente do Período/Exercício	19.096.606	14.277.892	16.268.822
Atribuído aos Acionistas:			
Controladores	18.885.060	14.062.410	16.098.723
Não controladores	213.506	209.482	197.099

As Notas Explicativas são parte integrante das Demonstrações Financeiras Consolidadas Resumidas.

DEMONSTRAÇÃO DOS FLUXOS DE CAIXA RESUMIDA EM 31 DE DEZEMBRO - Em Reais mil

	2022	2021
Caixa Líquido Proveniente de/(Aplicado em) Atividades Operacionais	41.766.349	(101.992.672)
Caixa Líquido Proveniente de/(Aplicado em) Atividades de Investimento	(17.778.682)	(19.308.676)
Caixa Líquido Proveniente de/(Aplicado em) Atividades de Financiamento	21.917.788	(1.608.760)
(Redução)/Aumento de Caixa e Equivalentes de Caixa	45.905.455	(122.910.108)
Caixa e Equivalentes de Caixa		
No início do Período	71.386.319	190.820.989
Efeito das Mudanças das Taxas de Câmbio em Caixa e Equivalentes de Caixa	892.293	3.475.438
No Encerramento do Período	118.184.067	171.386.518
(Redução)/Aumento de Caixa e Equivalentes de Caixa	45.905.455	(122.910.108)

As Notas Explicativas são parte integrante das Demonstrações Financeiras Consolidadas Resumidas.

DEMONSTRAÇÃO DA MUTAÇÃO DO PATRIMÔNIO LÍQUIDO - Em Reais mil

	Capital social	Ações em tesouraria	Reservas de capital	Reservas de Lucros Legal	Reservas de Lucros Estatutárias	Capital Integralizado adicional	Outros resultados abrangentes	Lucros acumulados	Patrimônio líquido dos controladores	Participação dos acionistas não controladores	Total
Saldo em 1º de janeiro de 2020	75.100.000	(440.514)	35.973	5.823.394	42.363.029	70.496	7.871.482	475.806	153.099.466	444.308	153.543.574
Lucro Líquido	-	-	-	-	-	-	-	15.836.862	15.836.862	197.099	16.033.961
Ativos Financeiros ao Valor Justo por Meio de Outros Resultados Abrangentes	-	-	-	-	-	-	17.591	-	17.591	-	17.591
Ajuste de Conversão de Moeda de Subsidiária no Exterior	-	-	-	-	-	-	235.863	-	235.863	-	235.863
Outros	-	-	-	-	-	-	(21.593)	-	(21.593)	-	(21.593)
Lucro Abrangente	-	-	-	-	-	-	251.861	15.836.862	16.068.723	197.099	16.268.822
Aumento de Participação de Acionistas Não Controladores	-	-	-	-	(4.000.000)	-	-	-	-	(3.598)	(3.598)
Aumento de Capital com Reservas	4.000.000	-	-	1.097.265	(440.514)	-	-	(12.705.599)	-	-	-
Constituição de Reservas	-	-	-	-	-	827.328	10.171.278	-	-	-	-
Cancelamento de Ações em Tesouraria	-	-	-	-	-	-	-	(10.998.606)	-	-	-
Aquisição de Ações em Tesouraria	-	-	-	-	-	-	-	(5.547.971)	(5.547.971)	(180.453)	(5.668.424)
Juros sobre o Capital Próprio	-	-	-	-	-	-	-	-	-	-	-
Saldo em 31 de dezembro de 2020	79.100.000	(440.514)	35.973	10.450.722	46.534.307	70.496	8.103.343	(234.109)	149.620.218	497.196	149.717.374
Saldo em 1º de janeiro de 2021	79.100.000	(440.514)	35.973	10.450.722	46.534.307	70.496	8.103.343	(234.109)	149.620.218	497.196	149.717.374
Lucro Líquido	-	-	-	-	-	-	-	23.172.322	23.172.322	208.482	23.380.804
Ativos Financeiros ao Valor Justo por Meio de Outros Resultados Abrangentes	-	-	-	-	-	-	(9.163.635)	-	(9.163.635)	-	(9.163.635)
Ajuste de Conversão de Moeda de Subsidiária no Exterior	-	-	-	-	-	-	(19.107)	-	(19.107)	-	(19.107)
Outros	-	-	-	-	-	-	75.830	-	75.830	-	75.830
Lucro Abrangente	-	-	-	-	-	-	(8.108.912)	23.172.322	14.063.410	208.482	14.277.892
Aumento de Capital com Reservas	4.000.000	-	-	-	(4.000.000)	-	-	-	-	-	-
Constituição de Reservas	-	-	-	-	-	-	-	(12.705.599)	-	-	-
Cancelamento de Ações em Tesouraria	-	-	-	-	-	-	-	-	-	-	-
Aquisição de Ações em Tesouraria	-	-	-	-	-	-	-	(6.665.702)	-	-	(6.665.702)
Juros sobre o Capital Próprio e Dividendos	-	-	-	-	-	-	-	(9.240.089)	(9.240.089)	(253.768)	(9.493.857)
Saldo em 31 de dezembro de 2021	83.100.000	(666.702)	35.973	11.548.007	55.702.107	70.496	(1.009.569)	992.525	149.776.837	451.870	150.228.707
Saldo em 1º de janeiro de 2022	83.100.000	(666.702)	35.973	11.548.007	55.702.107	70.496	(1.009.569)	992.525	149.776.837	451.870	150.228.707
Lucro Líquido	-	-	-	-							



Banco Bradesco S.A.

Companhia Aberta
CNPJ nº 06.958.119/0001-92
São Paulo, São Paulo, 05000-000



DEMONSTRAÇÃO DO VALOR ADICIONADO RESUMIDA EM 31 DE DEZEMBRO - Em Reais mil

	2022	2021
Receitas	206.988.055	156.160.191
Despesas de Intermediação Financeira	(131.111.254)	(155.121.523)
Insumos Adquiridos de Terceiros	(17.387.532)	(15.841.317)
Valor Adicionado Bruto	57.889.269	45.197.351
Depreciação e Amortização	(5.663.220)	(5.172.900)
Valor Adicionado Líquido Produzido	52.226.049	39.424.851
Valor Adicionado Recebido em Transferência	7.355.926	421.504
Valor Adicionado Total a Distribuir	59.581.975	39.846.355
Distribuição do Valor Adicionado	53.581.975	39.846.355
Impostos, Taxas e Contribuições	18.959.762	17.486.608
Remuneração de Capitais de Terceiros	13.382.030	16.825.105
Remuneração de Capitais Próprios	122.987	151.839
	21.217.196	23.380.804

As Notas Explicativas são parte integrante das Demonstrações Financeiras Consolidadas Resumidas.

NORMAS EXPLICATIVAS DA ADMINISTRAÇÃO AS DEMONSTRAÇÕES FINANCEIRAS CONSOLIDADAS RESUMIDAS

1) INFORMAÇÕES GERAIS

O Banco Bradesco S.A. (o "Banco", a "Companhia" ou a "Organização") é uma companhia aberta constituída de acordo com as leis da República Federativa do Brasil, com sede na Cidade de Osasco, Estado de São Paulo, Brasil.

O Bradesco é um banco múltiplo presente em todos os municípios brasileiros, constituído nos termos da regulamentação bancária brasileira, operando principalmente em dois segmentos: financeiro e seguros. O segmento financeiro inclui diversas áreas de seu negócio bancário, atendendo a clientes físicos e jurídicos, atuando como banco de investimentos em operações bancárias nacionais e internacionais, administração de fundos de investimento e administração de consórcio. O segmento de seguros contempla os seguros de vida, planos de previdência complementar, saúde, acidentes e propriedades.

Os produtos bancários de varejo incluem depósitos à vista, em poupança, a prazo, fundos mútuos, serviços de câmbio e diversas operações de crédito, inclusive cheque especial, cartões de crédito e concessão de crédito com pagamento parcelado. Os serviços prestados a pessoas jurídicas incluem a administração de recursos e serviços de tesouraria, operações de câmbio, coparticipação financeira e serviços de banco de investimento, operações de financiamento, inclusive financiamento de capacidade de giro, arrendamento mercantil e concessão de crédito com pagamento parcelado. Estes serviços são realizados, principalmente, nos mercados locais, mas também incluem, em menor escala, serviços internacionais.

O Bradesco foi originalmente registrado na Bolsa de Valores de São Paulo (BVSP) passando, posteriormente, a ser registrado na Bolsa de Valores de Nova Iorque ("NYSE").

As Demonstrações Financeiras consolidadas, de acordo com as normas em IFRS, foram aprovadas pelo Conselho de Administração em 8 de fevereiro de 2023.

2) PRINCIPAIS POLÍTICAS CONTÁBEIS

As Demonstrações Financeiras consolidadas da Organização foram preparadas de acordo com as International Financial Reporting Standards (IFRS) emitidas pelo International Accounting Standards Board (IASB). As Demonstrações Financeiras, considerando o balanço patrimonial consolidado, a demonstração consolidada do resultado, a demonstração consolidada do resultado abrangente, a demonstração consolidada das mudanças do patrimônio líquido, a demonstração consolidada dos fluxos de caixa e as notas explicativas.

a) Base de consolidação

As Demonstrações Financeiras consolidadas incluem as Demonstrações Financeiras do Bradesco e de suas controladas diretas e indiretas, incluindo os fundos de investimento exclusivos e as sociedades de propósito específico.

b) Aquisição de Investimento

Em 25 de fevereiro de 2022, o Bradesco comunicou aos seus acionistas, clientes e ao mercado em geral que, por meio de sua subsidiária, Bradesco Rio Participações S.A. (Bradesco Rio), concluiu a aquisição de 49,99% da participação acionária no capital social do Banco Digio. Pela aquisição, o Bradesco Rio pagou o montante de R\$ 645 milhões, passando a deter, indiretamente, 100% do capital social do Digio.

O Bradesco obteve a aprovação para aquisição do Digio, pelo CADE (Conselho Administrativo de Defesa) em 24/11/21 e, pelo Banco Bradesco Centro de Brasil em 04/02/22.

O Bradesco pagou por essa aquisição, o montante de R\$ 645.080 mil, apurando inicialmente um ágio de R\$ 376.258 mil. Foi contratado empresa especializada e independente, para a elaboração do estudo de alocação de preço de compra ("PPA"), estabelecendo a alocação inicial do valor justo dos ativos adquiridos e passivos assumidos do Digio, bem como a mensuração do valor justo da participação detida antes da data dessa aquisição. A alocação final poderá sofrer alterações e aprimoramentos até a finalização do estudo, que tem estimado em até 12 meses, a partir da data da respectiva aquisição.

Dessa forma, demonstramos abaixo os ativos e passivos consolidados da empresa adquirida:

	R\$ mil
Em 25 de fevereiro de 2022	
Ativo	
Oncionabilidades	41.614
Instrumentos financeiros	3.083.041
Créditos tributários	358.493
Imobilizado de uso intangível	2.043
Outros ativos	237.251
Total do ativo	4.120.239
Passivo	
Depósitos e demais instrumentos financeiros	3.268.274
Provisões	34.702
Impostos diferidos	32.567
Outros passivos	176.124
Total do passivo	3.511.667
Patrimônio líquido (1)	614.542
Total do passivo e patrimônio líquido	4.126.239

(1) Saldo eliminado com o investimento.

3) NORMAS, ALTERAÇÕES E INTERPRETAÇÕES DE NORMAS

Normas, mudanças e interpretações de regras aplicáveis em períodos futuros

IFRS 17 - Contratos de Seguro

Emita-se em maio de 2021, o IFRS 17 - Contratos de Seguros substitui o IFRS 04 - Contratos de Seguros e estabelece alterações na mensuração, reconhecimento e divulgação de contratos de seguros aplicados metodologias específicas para cada tipo de contrato. A norma é efetiva para períodos anuais iniciados em 01 de janeiro de 2023.

A Administração avalia a aplicação inicial do IFRS 17 em suas demonstrações financeiras consolidadas e estimou um aumento de R\$ 616 milhão (104%) no patrimônio líquido em 31 de janeiro de 2023 (redução de R\$ 1,3 bilhão em 31 de janeiro de 2022). O efeito líquido considerando a reclassificação de certos ativos financeiros sob IFRS 17 é um aumento de R\$ 1,8 bilhão no patrimônio líquido em 31 de janeiro de 2023, (o que representa 1,1% em relação ao patrimônio líquido total em 31 de janeiro de 2023).

Contratos no escopo da IFRS 17

De acordo com a norma, os contratos que correspondam à definição de contratos de seguros, incluindo contratos de seguros e resseguros cedidos, contratos de resseguros cedidos e contratos de investimento com participação discricionária que sejam emitidos por uma seguradora devem ser mensurados de acordo com as suas regras. Um contrato de seguro é aquele em que uma parte aceita o risco de seguro significativo de outra parte. O risco de seguro, conforme definido pela norma, é o risco, exceto o risco financeiro, transferido do titular de um contrato para o emissor. Um contrato de investimento com participação discricionária é um contrato segundo o qual o detentor recebe um pagamento adicional, cujo valor ou prazo fica contratualmente a critério do emissor.

Contratos de investimento com participação discricionária não são contratos de seguro, mas estão dentro do escopo do IFR 17 se a entidade também emite contratos de seguro. A Organização avaliou todos os seus direitos e obrigações e considerou no âmbito das normas os contratos de Seguros emitidos, os contratos de resseguros cedidos e os contratos de investimentos com participação discricionária nas suas carteiras de Vida, Previdência, Não Vida e Saúde para atender às definições dadas acima.

A norma também define que, após classificar os contratos em seu escopo, uma entidade deve avaliar se esses contratos possuem algum elemento embudo, componentes distintos de investimento ou um bem distinto ou serviço não seguro. Um componente de investimento é distinto se não estiver altamente interrelacionado com o contrato de seguro e se o titular do apólice puder contar com um contrato com termos e condições equivalentes na mesma jurisdição. Um bem ou serviço não relacionado a seguro é distinto se a duração da aplicação estiver sob o controle do bem ou serviço sozinho ou em conjunto com outros recursos prontamente disponíveis para o titular do apólice. A Organização avaliou os contratos no escopo do IFRS 17 e concluiu não haver componentes a serem separados uma vez que: (i) o componente de investimento presente nos contratos de Vida e Previdência está fortemente interrelacionado com o contrato de seguro e (ii) os bens e os serviços não seguros não são distintos uma vez que os seus fluxos de caixa são fortemente associados à componente de seguro e a empresa prestou um serviço significativo em integrar o bem ou serviço não seguro aos produtos da companhia em conjunto com o contrato de seguro.

A seguir, descrevemos um resumo dos produtos da companhia que estão sob o alcance do IFRS 17:

- A carteira Vida está dividida em três grupos: carteira Vida Rico Curto Prazo, Vida Rico Longo Prazo e Vida Capitalização.
- A carteira Vida Rico Curto Prazo contempla uma enorme variedade de produtos com cobertura de riscos de mortalidade, incapacidade e morbidade com uma duração máxima de três anos.
- A carteira Vida Rico Longo Prazo contempla produtos com cobertura de riscos de mortalidade, incapacidade e morbidade. A duração desta carteira está associada à expectativa de vida dos segurados ou tem uma duração superior a três anos.
- A carteira Vida Capitalização contempla produtos com cobertura de riscos de mortalidade, incapacidade e morbidade, além de opções de resgate. A duração desta carteira está associada à expectativa de vida dos segurados.
- A carteira de Previdência será dividida em três grupos: Previdência com Benefício Definido, Previdência Tradicional e Previdência VGBL.
- A carteira de Previdência com Benefícios Definidos abrange produtos que garantem um pagamento futuro definido quando o segurador atinge a idade de aposentadoria. A duração desta carteira está associada à expectativa de vida dos segurados.
- A carteira de Previdência Tradicional abrange produtos que garantem uma taxa de juros máxima e atualização monetária durante no período de deferimento como há pagamento de renda. A duração desta carteira está associada à expectativa de vida dos segurados.
- A carteira do VGBL/VGBL contempla produtos que garantem taxa de juros e atualização monetária apenas no período de pagamento de renda. A duração desta carteira está associada à expectativa de vida dos segurados.
- A carteira de Saúde será dividida em dois grupos: Saúde e Saúde Dental.
- A carteira Saúde considera produtos com cobertura completa de saúde. Estes produtos podem ser contratados individualmente (Saúde Individual) ou coletivamente (Saúde Coletiva). Os produtos individuais têm a duração associada à expectativa de vida dos segurados e os produtos coletivos têm uma duração máxima de dois anos.
- A carteira de Saúde Dental contempla apenas produtos com cobertura de saúde dental. Estes produtos podem ser contratados individualmente (Saúde Individual) ou coletivamente (Saúde Coletiva). Os produtos individuais têm a duração associada à expectativa de vida dos segurados e os produtos coletivos têm uma duração máxima de três anos.
- A carteira Não Vida será dividida em dois grupos: Não Vida Longo Prazo e Não Vida Curto Prazo.
- A carteira Não Vida Longo Prazo inclui dois produtos: (i) seguro consórcio e (ii) seguro habitacional.
- A carteira Não Vida Curto Prazo inclui todos os outros produtos de seguros, tais como: imas não limitados a) autotôrnio, residencial, equipamentos, responsabilidade civil.

Limites do contrato

De acordo com a IFRS 17, o grupo de caixa efetivo do grupo de caixa efetivo de seguro se resultarem de direitos e obrigações e direitos que existem durante o período do qual o grupo de caixa efetivo de seguro pode exigir que o segurador pague prêmios ou a entidade pode ser obrigada a fazer pagamentos de seguro. Para contratos com participação discricionária, os fluxos de caixa estão dentro do limite do contrato se resultarem de obrigação substantiva da entidade de entregar caixa em uma

data presente ou futura. A Organização avaliou se limites contratuais de seus contratos no âmbito do normativo e para (i) contratos de seguro emitidos, (ii) contratos de investimento com participação nos lucros e (iii) contratos de resseguro cedidos e não identificou alterações significativas em relação ao que era aplicado sob a perspectiva do IFRS 4.

Mensuração

Para mensurar a responsabilidade pela cobertura remanescente de seus contratos de seguros, a Organização usou a abordagem do Modelo de Mensuração Geral, a Abordagem de Taxa Variável e a Abordagem de Alocação de Prêmios, detalhadas a seguir:

Modelo de Mensuração Geral (GMH/BBA): os contratos de seguro emitidos são mensurados no reconhecimento inicial pelo total de (i) fluxos de caixa futuros estimados, ajustados pelo valor do dinheiro no tempo, e um ajuste de risco não financeiro; e (ii) a margem de serviço contratual do seguro (CSM). A Organização prevê aplico o modelo geral às seguintes carteiras: Vida Rico Longo Prazo, Vida Capitalização, Previdência com Benefício Definido, Previdência Tradicional, Saúde Individual, Saúde Coletiva Individual e Não Vida Longo Prazo.

Como variação do modelo geral, o **Modelo de Taxa Variável (VFA)** segue os mesmos princípios do modelo geral, mas a mensuração presente difere em relação à mensuração do CSM. O VFA é aplicado a contratos de participação direta que são contratos de serviços substancialmente relacionados a investimentos, além disso, nestes tipos de contratos, a responsabilidade por um seguro está vinculada aos seus subjacentes, "bens subjacentes", são definidos como "bens que determinam alguns dos fluxos de caixa a pagar a um tomador de seguro". Os bens subjacentes podem incluir qualquer bem, por exemplo, uma carteira de referência de ativos, ou ativos líquidos da entidade ou um subconjunto específico dos ativos líquidos da entidade". A metodologia geral do modelo geral e do VFA, o IFRS 17 disponibiliza, como forma de simplificar o processo de mensuração, a **Metodologia de Alocação de Prêmios (PAA)**. Este modelo simplificado é aplicável a contratos com período de cobertura de no máximo um ano ou menos e contratos para os quais a Organização razoavelmente espera que a medida resultante não ofera materialmente alguma coisa ao modelo geral de medição. Prevê-se a aplicação do modelo simplificado pela Organização às carteiras: Vida Rico Curto Prazo, Saúde Individual e Saúde Coletiva. Para estes modelos, a Organização prevê a aplicação do modelo simplificado para verificar se o valor do passivo desses contratos medido pelo modelo simplificado é igual ou semelhante ao valor do passivo desses contratos medido pelo Modelo Geral (BBA). Este modelo de alocação de prêmios é semelhante ao modelo de mensuração aplicado no IFRS 4.

A Organização não emite **contratos de resseguro**; entretanto, possui contratos cedidos a resseguradores e aplico o Método de Alocação de Prêmios - PAA para mensurar os contratos de resseguros cedidos, uma vez que têm duração menor ou igual a um ano.

A Organização irá mensurar as responsabilidades por sinistros ocorridos utilizando uma estimativa dos fluxos de caixa de cumprimento que serão trazidos a valor presente:

A taxa de desconto utilizada para a mensuração atual para a nova seção (1) para a carteira GMH e VFA, o requerimento de considerar o valor esperado dos fluxos futuros no período de cobertura remanescente, um ajuste ao risco, identificar a margem contratual de seguros e, também, segrego contratos onerosos nas Demonstrações Financeiras, (2) para todas as carteiras e a nova e mensuração das responsabilidades por sinistros ocorridos utilizando o valor presente de um fluxo de caixa de pagamento estimado e (3) os demais ativos e obrigações que entram no âmbito do IFRS 17 são registrados em dois grupos: (i) aqueles que não são um ano ou menos submetidos a um teste de aderência realizado pela Organização para verificar se o valor do passivo desses contratos medido pelo modelo simplificado é igual ou semelhante ao valor do passivo desses contratos medido pelo Modelo Geral (BBA). Este modelo de alocação de prêmios é semelhante ao modelo de mensuração aplicado no IFRS 4.

A Organização não emite **contratos de resseguro**; entretanto, possui contratos cedidos a resseguradores e aplico o Método de Alocação de Prêmios - PAA para mensurar os contratos de resseguros cedidos, uma vez que têm duração menor ou igual a um ano.

A Organização irá mensurar as responsabilidades por sinistros ocorridos utilizando uma estimativa dos fluxos de caixa de cumprimento que serão trazidos a valor presente:

A taxa de desconto utilizada para a mensuração atual para a nova seção (1) para a carteira GMH e VFA, o requerimento de considerar o valor esperado dos fluxos futuros no período de cobertura remanescente, um ajuste ao risco, identificar a margem contratual de seguros e, também, segrego contratos onerosos nas Demonstrações Financeiras, (2) para todas as carteiras e a nova e mensuração das responsabilidades por sinistros ocorridos utilizando o valor presente de um fluxo de caixa de pagamento estimado e (3) os demais ativos e obrigações que entram no âmbito do IFRS 17 são registrados em dois grupos: (i) aqueles que não são um ano ou menos submetidos a um teste de aderência realizado pela Organização para verificar se o valor do passivo desses contratos medido pelo modelo simplificado é igual ou semelhante ao valor do passivo desses contratos medido pelo Modelo Geral (BBA). Este modelo de alocação de prêmios é semelhante ao modelo de mensuração aplicado no IFRS 4.

A Organização não emite **contratos de resseguro**; entretanto, possui contratos cedidos a resseguradores e aplico o Método de Alocação de Prêmios - PAA para mensurar os contratos de resseguros cedidos, uma vez que têm duração menor ou igual a um ano.

A Organização irá mensurar as responsabilidades por sinistros ocorridos utilizando uma estimativa dos fluxos de caixa de cumprimento que serão trazidos a valor presente:

A taxa de desconto utilizada para a mensuração atual para a nova seção (1) para a carteira GMH e VFA, o requerimento de considerar o valor esperado dos fluxos futuros no período de cobertura remanescente, um ajuste ao risco, identificar a margem contratual de seguros e, também, segrego contratos onerosos nas Demonstrações Financeiras, (2) para todas as carteiras e a nova e mensuração das responsabilidades por sinistros ocorridos utilizando o valor presente de um fluxo de caixa de pagamento estimado e (3) os demais ativos e obrigações que entram no âmbito do IFRS 17 são registrados em dois grupos: (i) aqueles que não são um ano ou menos submetidos a um teste de aderência realizado pela Organização para verificar se o valor do passivo desses contratos medido pelo modelo simplificado é igual ou semelhante ao valor do passivo desses contratos medido pelo Modelo Geral (BBA). Este modelo de alocação de prêmios é semelhante ao modelo de mensuração aplicado no IFRS 4.

A Organização não emite **contratos de resseguro**; entretanto, possui contratos cedidos a resseguradores e aplico o Método de Alocação de Prêmios - PAA para mensurar os contratos de resseguros cedidos, uma vez que têm duração menor ou igual a um ano.

A Organização irá mensurar as responsabilidades por sinistros ocorridos utilizando uma estimativa dos fluxos de caixa de cumprimento que serão trazidos a valor presente:

A taxa de desconto utilizada para a mensuração atual para a nova seção (1) para a carteira GMH e VFA, o requerimento de considerar o valor esperado dos fluxos futuros no período de cobertura remanescente, um ajuste ao risco, identificar a margem contratual de seguros e, também, segrego contratos onerosos nas Demonstrações Financeiras, (2) para todas as carteiras e a nova e mensuração das responsabilidades por sinistros ocorridos utilizando o valor presente de um fluxo de caixa de pagamento estimado e (3) os demais ativos e obrigações que entram no âmbito do IFRS 17 são registrados em dois grupos: (i) aqueles que não são um ano ou menos submetidos a um teste de aderência realizado pela Organização para verificar se o valor do passivo desses contratos medido pelo modelo simplificado é igual ou semelhante ao valor do passivo desses contratos medido pelo Modelo Geral (BBA). Este modelo de alocação de prêmios é semelhante ao modelo de mensuração aplicado no IFRS 4.

A Organização não emite **contratos de resseguro**; entretanto, possui contratos cedidos a resseguradores e aplico o Método de Alocação de Prêmios - PAA para mensurar os contratos de resseguros cedidos, uma vez que têm duração menor ou igual a um ano.

A Organização irá mensurar as responsabilidades por sinistros ocorridos utilizando uma estimativa dos fluxos de caixa de cumprimento que serão trazidos a valor presente:

A taxa de desconto utilizada para a mensuração atual para a nova seção (1) para a carteira GMH e VFA, o requerimento de considerar o valor esperado dos fluxos futuros no período de cobertura remanescente, um ajuste ao risco, identificar a margem contratual de seguros e, também, segrego contratos onerosos nas Demonstrações Financeiras, (2) para todas as carteiras e a nova e mensuração das responsabilidades por sinistros ocorridos utilizando o valor presente de um fluxo de caixa de pagamento estimado e (3) os demais ativos e obrigações que entram no âmbito do IFRS 17 são registrados em dois grupos: (i) aqueles que não são um ano ou menos submetidos a um teste de aderência realizado pela Organização para verificar se o valor do passivo desses contratos medido pelo modelo simplificado é igual ou semelhante ao valor do passivo desses contratos medido pelo Modelo Geral (BBA). Este modelo de alocação de prêmios é semelhante ao modelo de mensuração aplicado no IFRS 4.

A Organização não emite **contratos de resseguro**; entretanto, possui contratos cedidos a resseguradores e aplico o Método de Alocação de Prêmios - PAA para mensurar os contratos de resseguros cedidos, uma vez que têm duração menor ou igual a um ano.

A Organização irá mensurar as responsabilidades por sinistros ocorridos utilizando uma estimativa dos fluxos de caixa de cumprimento que serão trazidos a valor presente:

A taxa de desconto utilizada para a mensuração atual para a nova seção (1) para a carteira GMH e VFA, o requerimento de considerar o valor esperado dos fluxos futuros no período de cobertura remanescente, um ajuste ao risco, identificar a margem contratual de seguros e, também, segrego contratos onerosos nas Demonstrações Financeiras, (2) para todas as carteiras e a nova e mensuração das responsabilidades por sinistros ocorridos utilizando o valor presente de um fluxo de caixa de pagamento estimado e (3) os demais ativos e obrigações que entram no âmbito do IFRS 17 são registrados em dois grupos: (i) aqueles que não são um ano ou menos submetidos a um teste de aderência realizado pela Organização para verificar se o valor do passivo desses contratos medido pelo modelo simplificado é igual ou semelhante ao valor do passivo desses contratos medido pelo Modelo Geral (BBA). Este modelo de alocação de prêmios é semelhante ao modelo de mensuração aplicado no IFRS 4.

A Organização não emite **contratos de resseguro**; entretanto, possui contratos cedidos a resseguradores e aplico o Método de Alocação de Prêmios - PAA para mensurar os contratos de resseguros cedidos, uma vez que têm duração menor ou igual a um ano.

A Organização irá mensurar as responsabilidades por sinistros ocorridos utilizando uma estimativa dos fluxos de caixa de cumprimento que serão trazidos a valor presente:

A taxa de desconto utilizada para a mensuração atual para a nova seção (1) para a carteira GMH e VFA, o requerimento de considerar o valor esperado dos fluxos futuros no período de cobertura remanescente, um ajuste ao risco, identificar a margem contratual de seguros e, também, segrego contratos onerosos nas Demonstrações Financeiras, (2) para todas as carteiras e a nova e mensuração das responsabilidades por sinistros ocorridos utilizando o valor presente de um fluxo de caixa de pagamento estimado e (3) os demais ativos e obrigações que entram no âmbito do IFRS 17 são registrados em dois grupos: (i) aqueles que não são um ano ou menos submetidos a um teste de aderência realizado pela Organização para verificar se o valor do passivo desses contratos medido pelo modelo simplificado é igual ou semelhante ao valor do passivo desses contratos medido pelo Modelo Geral (BBA). Este modelo de alocação de prêmios é semelhante ao modelo de mensuração aplicado no IFRS 4.

A Organização não emite **contratos de resseguro**; entretanto, possui contratos cedidos a resseguradores e aplico o Método de Alocação de Prêmios - PAA para mensurar os contratos de resseguros cedidos, uma vez que têm duração menor ou igual a um ano.

A Organização irá mensurar as responsabilidades por sinistros ocorridos utilizando uma estimativa dos fluxos de caixa de cumprimento que serão trazidos a valor presente:

A taxa de desconto utilizada para a mensuração atual para a nova seção (1) para a carteira GMH e VFA, o requerimento de considerar o valor esperado dos fluxos futuros no período de cobertura remanescente, um ajuste ao risco, identificar a margem contratual de seguros e, também, segrego contratos onerosos nas Demonstrações Financeiras, (2) para todas as carteiras e a nova e mensuração das responsabilidades por sinistros ocorridos utilizando o valor presente de um fluxo de caixa de pagamento estimado e (3) os demais ativos e obrigações que entram no âmbito do IFRS 17 são registrados em dois grupos: (i) aqueles que não são um ano ou menos submetidos a um teste de aderência realizado pela Organização para verificar se o valor do passivo desses contratos medido pelo modelo simplificado é igual ou semelhante ao valor do passivo desses contratos medido pelo Modelo Geral (BBA). Este modelo de alocação de prêmios é semelhante ao modelo de mensuração aplicado no IFRS 4.

A Organização não emite **contratos de resseguro**; entretanto, possui contratos cedidos a resseguradores e aplico o Método de Alocação de Prêmios - PAA para mensurar os contratos de resseguros cedidos, uma vez que têm duração menor ou igual a um ano.

A Organização irá mensurar as responsabilidades por sinistros ocorridos utilizando uma estimativa dos fluxos de caixa de cumprimento que serão trazidos a valor presente:

A taxa de desconto utilizada para a mensuração atual para a nova seção (1) para a carteira GMH e VFA, o requerimento de considerar o valor esperado dos fluxos futuros no período de cobertura remanescente, um ajuste ao risco, identificar a margem contratual de seguros e, também, segrego contratos onerosos nas Demonstrações Financeiras, (2) para todas as carteiras e a nova e mensuração das responsabilidades por sinistros ocorridos utilizando o valor presente de um fluxo de caixa de pagamento estimado e (3) os demais ativos e obrigações que entram no âmbito do IFRS 17 são registrados em dois grupos: (i) aqueles que não são um ano ou menos submetidos a um teste de aderência realizado pela Organização para verificar se o valor do passivo desses contratos medido pelo modelo simplificado é igual ou semelhante ao valor do passivo desses contratos medido pelo Modelo Geral (BBA). Este modelo de alocação de prêmios é semelhante ao modelo de mensuração aplicado no IFRS 4.

A Organização não emite **contratos de resseguro**; entretanto, possui contratos cedidos a resseguradores e aplico o Método de Alocação de Prêmios - PAA para mensurar os contratos de resseguros cedidos, uma vez que têm duração menor ou igual a um ano.

A Organização irá mensurar as responsabilidades por sinistros ocorridos utilizando uma estimativa dos fluxos de caixa de cumprimento que serão trazidos a valor presente:

A taxa de desconto utilizada para a mensuração atual para a nova seção (1) para a carteira GMH e VFA, o requerimento de considerar o valor esperado dos fluxos futuros no período de cobertura remanescente, um ajuste ao risco, identificar a margem contratual de seguros e, também, segrego contratos onerosos nas Demonstrações Financeiras, (2) para todas as carteiras e a nova e mensuração das responsabilidades por sinistros ocorridos utilizando o valor presente de um fluxo de caixa de pagamento estimado e (3) os demais ativos e obrigações que entram no âmbito do IFRS 17 são registrados em dois grupos: (i) aqueles que não são um ano ou menos submetidos a um teste de aderência realizado pela Organização para verificar se o valor do passivo desses contratos medido pelo modelo simplificado é igual ou semelhante ao valor do passivo desses contratos medido pelo Modelo Geral (BBA). Este modelo de alocação de prêmios é semelhante ao modelo de mensuração aplicado no IFRS 4.

A Organização não emite **contratos de resseguro**; entretanto, possui contratos cedidos a resseguradores e aplico o Método de Alocação de Prêmios - PAA para mensurar os contratos de resseguros cedidos, uma vez que têm duração menor ou igual a um ano.

A Organização irá mensurar as responsabilidades por sinistros ocorridos utilizando uma estimativa dos fluxos de caixa de cumprimento que serão trazidos a valor presente:

A taxa de desconto utilizada para a mensuração atual para a nova seção (1) para a carteira GMH e VFA, o requerimento de considerar o valor esperado dos fluxos futuros no período de cobertura remanescente, um ajuste ao risco, identificar a margem contratual de seguros e, também, segrego contratos onerosos nas Demonstrações Financeiras, (2) para todas as carteiras e a nova e mensuração das responsabilidades por sinistros ocorridos utilizando o valor presente de um fluxo de caixa de pagamento estimado e (3) os demais ativos e obrigações que entram no âmbito do IFRS 17 são registrados em dois grupos: (i) aqueles que não são um ano ou menos submetidos a um teste de aderência realizado pela Organização para verificar se o valor do passivo desses contratos medido pelo modelo simplificado é igual ou semelhante ao valor do passivo desses contratos medido pelo Modelo Geral (BBA). Este modelo de alocação de prêmios é semelhante ao modelo de mensuração aplicado no IFRS 4.

A Organização não emite **contratos de resseguro**; entretanto, possui contratos cedidos a resseguradores e aplico o Método de Alocação de Prêmios - PAA para mensurar os contratos de resseguros cedidos, uma vez que têm duração menor ou igual a um ano.

A Organização irá mensurar as responsabilidades por sinistros ocorridos utilizando uma estimativa dos fluxos de caixa de cumprimento que serão trazidos a valor presente:

A taxa de desconto utilizada para a mensuração atual para a nova seção (1) para a carteira GMH e VFA, o requerimento de considerar o valor esperado dos fluxos futuros no período de cobertura remanescente, um ajuste ao risco, identificar a margem contratual de seguros e, também, segrego contratos onerosos nas Demonstrações Financeiras, (2) para todas as carteiras e a nova e mensuração das responsabilidades por sinistros ocorridos utilizando o valor presente de um fluxo de caixa de pagamento estimado e (3) os demais ativos e obrigações que entram no âmbito do IFRS 17 são registrados em dois grupos: (i) aqueles que não são um ano ou menos submetidos a um teste de aderência realizado pela Organização para verificar se o valor do passivo desses contratos medido pelo modelo simplificado é igual ou semelhante ao valor do passivo desses contratos medido pelo Modelo Geral (BBA). Este modelo de alocação de prêmios é semelhante ao modelo de mensuração aplicado no IFRS 4.



Banco Bradesco S.A.

Companhia Aberta
CNPJ 00.746.549/0001-72
Site: Cobal de Desv. Crédito S.P.



NOTAS EXPLICATIVAS DA ADMINISTRAÇÃO ÀS DEMONSTRAÇÕES FINANCEIRAS CONSOLIDADAS RESUMIDAS

Alterações ao IAS 8

Políticas Contábeis, Mudança de Estimativas Retificação de Erro: As entidades deverão distinguir as diferenças entre as mudanças das políticas contábeis e as mudanças das estimativas contábeis. As alterações entram em vigor para períodos anuais com início em 01 de janeiro de 2023, com aplicação antecipada permitida. Não há impactos com a aplicação desta regulamentação.

Alterações ao IAS 12

Tributos sobre o Lucro: Em circunstâncias específicas, as entidades estão isentas de reconhecer tributos diferidos quando reconhecer ativos ou passivos pela primeira vez. Essa isenção se aplica a operações de arrendamento e obrigações de encerramento, por exemplo. Com as alterações, as entidades não terão direito mais a isenção e estão obrigadas a reconhecer o tributo diferido sobre tais transações. As alterações entram em vigor para períodos anuais com início em 01 de janeiro de 2024. A Companhia está em processo de avaliação dos impactos.

Alterações do IFRS 16

Arrendamentos: As mudanças, emitidas em setembro de 2022, prevêm a adoção de requisitos sobre como uma entidade contabiliza uma venda de um ativo e arrende esse mesmo ativo de volta (backlease), após a data inicial da transação. Em resumo, o vendedor-arrendador não deve reconhecer nenhum ganho ou perda referente ao direito de uso retido por ele. As alterações entram em vigor para períodos anuais com início em 01 de janeiro de 2024. A Companhia está em processo de avaliação dos impactos.

4) USO DE ESTIMATIVAS E JULGAMENTOS CONTÁBEIS SIGNIFICATIVOS

A Organização adota estimativas e julgamentos que podem afetar o valor reportado de ativos e passivos no próximo exercício, sendo as melhores pressões determinadas de acordo com o padrão aplicável. São avaliados continuamente, baseados em nossa experiência histórica e em outros fatores, incluindo expectativas de eventos futuros, considerados como razoáveis nas circunstâncias atuais.

- Os ativos e os passivos significativos sujeitos a esses julgamentos e estimativas abrangem os seguintes itens:
- Valor justo dos instrumentos financeiros
- Perda de crédito esperada
- Redução ao valor recuperável de ativos intangíveis e não
- Realização do crédito tributário
- Provisões técnicas de seguros
- Outras provisões

7) INSTRUMENTOS FINANCEIROS DERIVATIVOS

Table with columns: Valor de referência, Valor líquido (1), Custo atualizado, Ajuste a valor de mercado, Valor de mercado, Ajuste a valor de mercado. Rows include Contratos Futuros, Contratos de opções, Contratos a termo, and Posição ativa.

Not derivativos, estão incluídas as operações vendidas em D-1 (1) inclui (b) hedge contábil de fluxo de caixa para proteção das captações referenciadas ao DI, no valor de R\$ 97.361.831 mil (Em dezembro de 2021 - R\$ 97.361.831 mil); e (b) hedge contábil de fluxo de caixa para proteção das aplicações referenciadas ao DI, no valor de R\$ 50.673.213 mil (Em dezembro de 2021 - R\$ 46.895.240 mil).

(2) Inclui hedge específico para proteção dos ativos e passivos, derivados de investimentos no exterior. Os investimentos no exterior totalizam o montante de R\$ 31.912.812 mil (Em dezembro de 2021 - R\$ 32.578.474 mil); e

(3) Reflete o saldo líquido entre a Posição Ativa e Passiva.

B) ATIVOS FINANCEIROS AO VALOR JUSTO POR MEIO DE OUTROS RESULTADOS ABRANGENTES

Table with columns: Custo amortizado, Ganhos brutos não realizados, Perdas brutas não realizadas, Valor de mercado. Rows include Títulos públicos brasileiros, Títulos emitidos por empresas não financeiras, Títulos emitidos por instituições financeiras, etc.

Em 30 de junho de 2022, a Administração decidiu pela reclassificação de Títulos e Valores Mobiliários mensurados ao Valor Justo para mensurados ao custo amortizado, no montante de R\$ 26.900.434 mil. Essa reclassificação se deu por alinhamento da estratégia de gestão de ativos financeiros, que fazem frente a cobertura das provisões técnicas de longo prazo, dessa forma mantem-se os ativos até o seu vencimento, combinado aos prazos esperados pelo passivo. Caso não houvesse essa reclassificação, seria reconhecido em outros resultados abrangentes marcação a mercado no montante de R\$ (1.370.634) mil.

Em dezembro de 2021, a Administração decidiu pela reclassificação de Títulos e Valores Mobiliários mensurados ao Valor Justo para mensurados ao custo amortizado, no montante de R\$ 40.305.887 mil, com reflexos em resultado no montante bruto de R\$ (13.537) mil.

b) Reconciliação de perdas esperadas de ativos financeiros a VORA:

Table with columns: Estágio 1, Estágio 2, Estágio 3, Total. Rows include Perda esperada de ativos financeiros a VORA em 31 de dezembro de 2022, Transferidos para o Estágio 1, Transferidos para o Estágio 2, etc.

9) TÍTULOS E VALORES MOBILIÁRIOS AO CUSTO AMORTIZADO

Table with columns: Custo amortizado, Ganhos brutos não realizados (2), Perdas brutas não realizadas (2), Valor de mercado. Rows include Títulos e valores mobiliários, Títulos públicos brasileiros, Títulos emitidos por empresas não financeiras, etc.

(1) Em 2022 e 2021, não foram realizadas reclassificações de ativos financeiros ao custo amortizado - Títulos e Valores Mobiliários para outras categorias de ativos financeiros; e

(2) O saldo em questão não é contabilizado.

5) CAIXA, DISPONIBILIDADES EM BANCO E EQUIVALENTES DE CAIXA

Table with columns: 2022, 2021. Rows include Disponibilidades em moeda nacional, Disponibilidades em moeda estrangeira, Aplicações interfinanceiras de liquidez (1) (a), Aplicações em curso, Caixa e equivalentes de caixa, Depósitos compulsórios no Banco Central (2), Caixa, equivalentes de caixa e disponibilidades em bancos (b), Caixa e disponibilidades em bancos (b) - (a).

(1) Refere-se a operações cujo vencimento na data da efetiva aplicação for igual ou inferior a 90 dias e apresentem risco insignificante de mudança de valor justo; e

(2) Os depósitos compulsórios no Banco Central referem-se a um saldo mínimo, que as instituições financeiras são obrigadas a manter no Banco Central do Brasil, com base em um percentual de depósitos recebidos de terceiros.

a) ATIVOS E PASSIVOS FINANCEIROS AO VALOR JUSTO POR MEIO DO RESULTADO

Table with columns: 2022, 2021. Rows include Ativos financeiros, Títulos públicos brasileiros, Títulos emitidos por instituições financeiras, Títulos e ações emitidos por empresas não financeiras, Aplicações em cotas de fundos, Títulos públicos brasileiros emitidos no exterior, Títulos públicos de governos estrangeiros, Instrumentos financeiros derivativos, Total.

b) Reconciliação de perdas esperadas de ativos financeiros a custo amortizado:

Table with columns: Estágio 1, Estágio 2, Estágio 3, Total (1). Rows include Perda esperada de ativos financeiros a custo amortizado em 31 de dezembro de 2020, Transferidos para o Estágio 1, Transferidos para o Estágio 2, etc.

(1) O saldo da perda esperada está registrado como "Perda esperada com demais ativos financeiros" na Demonstração Consolidada do Resultado.

10) EMPRÉSTIMOS E ADIANTAMENTOS A INSTITUIÇÕES FINANCEIRAS

Table with columns: 2022, 2021. Rows include Aplicações em operações compromissadas (1), Empréstimos para instituições financeiras, Perda esperada, Total.

(1) Em 31 de dezembro de 2022 inclui aplicações em operações compromissadas em garantia, no montante de R\$ 64.876.703 mil (2021 - R\$ 43.869.456 mil).

11) EMPRÉSTIMOS E ADIANTAMENTOS A CLIENTES

a) Empréstimos e adiantamentos a clientes por tipo de produto

Table with columns: 2022, 2021. Rows include Pessoa Jurídica, Financiamentos e repasses, Financiamento de veículos, Importação, Crédito pessoal, Empréstimos, Crédito rural, Cartão de crédito, Operações com limites (1), Conta garantida/Chèque especial, Pessoa Física, Financiamentos e repasses, Financiamento imobiliário, Financiamento de veículos, Repasses BNDES/Fineane, Outros, Empréstimos, Crédito pessoal consignado, Crédito pessoal, Crédito rural, Outros, Operações com limites (1), Cartão de crédito, Conta garantida/Chèque especial, Total da carteira.

Perda por redução ao valor recuperável de empréstimos e adiantamentos a clientes, líquido

(1) Refere-se a operações com limites pré estabelecidos em último vencimento à conta de crédito, cujos limites de são recomputados automaticamente à medida que os valores utilizados são pagos.



Banco Bradesco S.A.
 Companhia Aberta
 CVM nº 148.940/2011-12
 São Paulo, Estado de São Paulo, Brasil



NOTAS EXPLICATIVAS DA ADMINISTRAÇÃO ÀS DEMONSTRAÇÕES FINANCEIRAS CONSOLIDADAS RESUMIDAS

b) Reconciliação do valor contábil bruto dos empréstimos e adiantamentos a clientes

Consolidado - 3 estágios	2021			2022		
	Amortização	Originados	Constituição/Reversão (1)	(Write off)		
Pessoa jurídica	291.491.411	(28.348.868)	179.570.219	(132.770.653)	(6.250.418)	305.891.791
- Financiamentos	111.925.705	(7.759.721)	55.271.790	(42.141.986)	(608.365)	111.607.611
- Empréstimos	169.806.159	(20.589.145)	118.890.612	(83.487.917)	(5.089.788)	179.349.937
- Rotativos	11.779.547	-	5.408.417	(2.161.446)	(52.275)	14.754.243
Pessoa física	320.342.196	(23.904.048)	148.582.863	(74.905.718)	(12.903.796)	357.671.537
- Financiamentos	119.730.085	(11.078.827)	40.640.460	(22.515.997)	(171.172)	25.994.549
- Empréstimos	142.243.999	(12.825.321)	85.580.960	(50.852.375)	(18.094.171)	156.052.482
- Rotativos	58.368.112	-	2.262.223	(1.537.346)	(3.628.453)	75.564.536
Total	611.833.607	(52.252.916)	328.153.082	(207.676.371)	(19.153.214)	663.563.328

(1) Composto por liquidações antecipadas, vencimentos e modificações.

Consolidado - 3 estágios	2020			2021		
	Amortização	Originados	Constituição/Reversão (1)	(Write off)		
Pessoa jurídica	256.810.316	(24.242.718)	184.864.297	(118.947.541)	(4.810.923)	283.491.471
- Financiamentos	108.461.841	(11.616.829)	58.901.832	(43.224.306)	(5.818.833)	111.905.705
- Empréstimos	140.384.792	(12.807.909)	121.445.349	(75.796.791)	(3.699.222)	169.604.159
- Rotativos	7.963.683	-	4.517.116	(2.926.444)	(494.868)	12.341.267
Pessoa física	266.406.447	(17.698.464)	165.632.827	(73.876.325)	(10.112.889)	320.542.196
- Financiamentos	93.334.820	(7.793.227)	54.626.569	(19.823.147)	(14.944.040)	119.730.085
- Empréstimos	118.655.699	(9.905.327)	95.391.164	(56.068.592)	(6.029.025)	142.243.999
- Rotativos	44.615.928	-	15.615.094	(2.026.614)	(3.169.024)	85.368.112
Total	523.216.763	(41.941.182)	350.497.124	(192.823.866)	(14.923.812)	604.033.667

(1) Composto por liquidações antecipadas, vencimentos e modificações.

c) Reconciliação de perdas esperadas empréstimos e adiantamentos a clientes

Consolidado - 3 estágios	2021			2022		
	Remensuração	Originados	Constituição/Reversão	(Write off)		
Pessoa jurídica	18.092.774	768.420	14.653.558	(1.922.717)	(6.250.418)	26.344.697
- Financiamentos	5.134.364	(587.370)	862.814	(567.004)	(608.365)	4.234.039
- Empréstimos	12.941.767	1.356.790	13.968.568	(1.729.622)	(3.355.003)	20.202.090
- Rotativos	1.316.643	-	824.886	(371.889)	(1.606.560)	1.906.560
Pessoa física	27.089.568	1.801.215	15.443.209	1.488.802	(12.605.756)	33.320.086
- Financiamentos	3.305.342	(532.318)	1.071.827	(303.458)	(781.172)	2.740.220
- Empréstimos	14.650.839	2.383.533	10.788.093	(1.510.729)	(10.094.131)	18.167.025
- Rotativos	9.533.387	-	3.569.289	(3.303.990)	(3.628.453)	12.412.313
Total	45.182.342	2.570.635	30.096.767	(432.915)	(18.756.174)	59.664.783
Pessoa jurídica	20.819.988	(486.984)	6.872.005	(4.701.312)	(4.810.923)	10.982.774
- Financiamentos	5.999.337	44.420	1.227.819	(1.510.489)	(576.833)	5.134.364
- Empréstimos	13.454.540	(531.414)	6.365.800	(3.447.887)	(3.699.222)	16.904.159
- Rotativos	1.076.201	-	378.586	(257.064)	(494.868)	1.236.843
Pessoa física	23.372.663	(1.313.099)	13.313.573	(1.178.580)	(10.112.889)	27.089.568
- Financiamentos	4.434.680	(1.215.061)	1.293.826	(893.163)	(414.940)	3.305.342
- Empréstimos	12.660.310	981.562	9.743.580	(1.229.988)	(6.029.025)	14.224.399
- Rotativos	8.082.673	-	2.276.167	(2.463.571)	(3.669.024)	9.533.387
Total	48.757.661	(729.083)	21.885.578	(5.876.892)	(14.923.812)	46.182.342

d) Empréstimos e adiantamentos a clientes renegociados

No total de "Empréstimos e adiantamentos a clientes com perda esperada", onde estão incluídas as renegociações, que são operações que contemplam alongamento de prazos, concessão de carência, redução na taxa de juros, e em alguns casos, desconto parcial do principal. Renegociações podem ocorrer tanto em função de atrasos nos pagamentos ou de percepção de que a qualidade do crédito se deteriorou fortemente. O objetivo das renegociações é adequar as operações à nova capacidade do cliente de pagar seu débito. A tabela a seguir demonstra as mudanças efetuadas e a nossa análise da carteira de empréstimos e adiantamentos a clientes renegociados:

Saldo Inicial	Em 31 de dezembro - R\$ mil	
	2021	2022
Renegociação	28.619.018	29.793.140
Recuperação/Outros (1)	33.667.170	25.056.969
Saldo Final	(21.936.142)	(24.768.774)
Perda esperada de empréstimos e adiantamentos	(6.096.557)	(4.876.214)
Total	34.243.488	31.899.018
Perda esperada de empréstimos e adiantamentos	(13.876.089)	(10.983.499)
Total	20.477.420	17.635.499
Total dos empréstimos e adiantamentos renegociados como percentual do total dos empréstimos e adiantamentos renegociados	40,4%	38,4%
Total dos empréstimos e adiantamentos renegociados como percentual do portfólio de empréstimo total, líquido de perda por redução ao valor recuperável	5,9%	5,0%

(1) Corresponde à liquidação de carências renegociadas por meio da realização de novas operações. No momento em que o empréstimo é modificado, a Administração considera as condições do novo empréstimo e o vencimento renegociado, e não mais o considera vencido. A partir da data da modificação, os juros renegociados começam a acumular, utilizando o método da taxa efetiva de juros, levando em consideração a capacidade do cliente quitar o empréstimo, com base na análise efetuada pela Administração. Se o cliente não consegue manter os novos termos renegociados, a Administração considera cessar o acúmulo a partir desse ponto.

Adicionalmente, quaisquer saldos relativos a empréstimos e adiantamentos a clientes renegociados, que já tenham sido baixados e registrados em contas fora do balanço patrimonial, bem como quaisquer ganhos de renegociações, são reconhecidos apenas quando recebidos.

12) INVESTIMENTOS EM COLIGADAS E JOINT VENTURE

a) Composição dos investimentos em coligadas e joint venture

Empresas	Em 31 de dezembro de 2022			Acumulado em 31 de dezembro de 2022			Resultado da equivalência patrimonial	Recargas (1)	Lucro líquido/(prejuízo) do período da investida	
	Participação total	Participação com direito a voto	Valor contábil do investimento	Ativo circulante da investida	Ativo não circulante da investida	Passivo circulante da investida				Passivo não circulante da investida
Hallborg Banco de Investimento do Brasil S.A.	20,00%	20,00%	10.656	3.942.918	2.532.418	1.540.558	2.382.666	500	324.945	2.500
Tecnologia Bancária S.A. (2)	24,55%	24,55%	234.418	792.287	2.126.537	887.585	1.080.496	14.928	2.905.617	70.567
Swiss Re Corporate Solutions Brasil (3)	40,00%	40,00%	427.295	3.090.774	1.484.859	3.450.969	278.095	11.090	2.756.993	27.725
Gestora de Inteligência de Crédito S.A. (2)	21,02%	21,02%	23.613	380.640	1.323.210	433.538	673.412	(17.697)	233.953	(78.456)
Outras (1) (3)	-	-	6.720.922	-	-	-	-	708.065	-	-
Total dos investimentos em coligadas	-	-	7.516.914	-	-	-	-	716.886	-	-
Elo Participações S.A. (4)	50,07%	50,07%	1.453.889	1.030.474	2.235.890	461.727	164.576	639.040	(64.130)	3.266.364
Total dos investimentos em joint ventures	-	-	1.453.889	-	-	-	-	639.040	-	-
Total geral em 31 de dezembro de 2022	-	-	8.970.813	-	-	-	-	1.355.926	-	-

(1) Receita da intermediação financeira ou receita de prestação de serviços.
 (2) Empresas com cálculo de equivalência patrimonial utilizando balanços com defasagem em relação a data-base das Demonstrações Financeiras, permitidos pela regulamentação.
 (3) Inclui, basicamente, os investimentos em companhias abertas Celio S.A. e Flurry S.A. A Organização recebeu de juros sobre capital próprio, R\$ 204.903 mil, no exercício findo em 31 de dezembro de 2022 referente à Empresa Celio S.A.; e A Organização recebeu R\$ 477.392 mil de dividendos de 2022, a Organização recebeu R\$ 227.452 mil de dividendos deste investimento.
 (4) Empresa brasileira, prestadora de serviços relacionados a cartões de crédito e débito e outros meios de pagamento. No exercício findo em 31 de dezembro de 2022, a Organização recebeu R\$ 227.452 mil de dividendos deste investimento.

Empresas	Em 31 de dezembro de 2021			Acumulado em 31 de dezembro de 2021			Resultado da equivalência patrimonial	Recargas (1)	Lucro líquido/(prejuízo) do período da investida	
	Participação total	Participação com direito a voto	Valor contábil do investimento	Ativo circulante da investida	Ativo não circulante da investida	Passivo circulante da investida				Passivo não circulante da investida
Hallborg Banco de Investimento do Brasil S.A.	20,00%	20,00%	10.656	3.915.645	1.155.424	2.429.955	1.917.013	8.728	556.972	45.270
Tecnologia Bancária S.A. (1)	24,55%	24,55%	219.491	914.853	1.977.956	866.662	1.132.175	53.446	3.311.402	178.605
Swiss Re Corporate Solutions Brasil (3)	40,00%	40,00%	313.658	2.504.889	1.621.205	3.029.473	3.114.735	(6.533)	1.374.391	(1.582)
Gestora de Inteligência de Crédito S.A. (3)	21,02%	21,02%	23.613	35.479	1.079.405	161.048	942.315	(15.254)	368.977	(73.876)
Outras (1) (3)	-	-	5.469.054	-	-	-	-	(50.307)	-	-
Total dos investimentos em coligadas	-	-	6.136.420	-	-	-	-	(4.014)	-	-
Elo Participações S.A. (4)	50,07%	50,07%	1.421.346	734.728	2.729.981	513.585	211.267	425.518	15.264	854.205
Total geral em 31 de dezembro de 2021	-	-	7.557.766	-	-	-	-	428.318	-	-

(1) Receita da intermediação financeira ou receita de prestação de serviços.
 (2) Empresas com cálculo de equivalência patrimonial utilizando balanços com defasagem em relação a data-base das Demonstrações Financeiras, permitidos pela regulamentação.
 (3) Inclui, basicamente, os investimentos em companhias abertas Celio S.A. e Flurry S.A. No exercício findo em 31 de dezembro de 2021, a Organização recebeu R\$ 112.803 mil de dividendos e juros sobre capital próprio da empresa Celio S.A.; e A Organização não possui passivos contingentes de investimentos em coligadas, o qual é responsável em parte ou na totalidade.

b) Movimentação dos investimentos em coligadas

Saldo no início do exercício	2022		2021	
	Entradas	Saídas/Anulações	Entradas	Saídas/Anulações
Resultado de participações em coligadas	1.355.926	(740.109)	1.355.926	(421.504)
Dividendos/DP	676.126	-	676.126	(588.156)
Outras	-	-	-	(224.769)
Saldo em 31 de dezembro	8.970.813	7.857.566	8.970.813	7.857.566

13) IMOBILIZADO DE USO

a) Composição por classe de imobilizado de uso

Edificações	Depreciação	Custo	Depreciação acumulada	Valor residual
Edificações	4%	8.091.082	348.801	4.118.473
Terenos	-	929.064	(3.971.609)	929.064
Instalações, móveis e equipamentos de uso	10%	6.278.097	(3.049.442)	3.228.655
Sistemas de segurança e comunicações	30%	371.569	(296.778)	74.791
Sistemas de processamento de dados	20%	12.268.538	(8.744.776)	3.523.762
Sistemas de transporte	20%	225.712	(134.565)	91.147
Saldo em 31 de dezembro de 2022 (1)	-	28.168.090	(16.196.868)	11.971.122
Edificações	4%	9.341.822	(3.406.337)	5.935.485
Terenos	-	973.725	-	973.725
Instalações, móveis e equipamentos de uso	10%	6.279.877	(3.095.544)	3.184.333
Sistemas de segurança e comunicações	30%	375.116	(273.022)	102.094
Sistemas de processamento de dados	20%	10.562.634	(7.311.901)	3.250.733
Sistemas de transporte	20%	225.712	(134.565)	91.147
Saldo em 31 de dezembro de 2021 (1)	-	27.134.556	(14.222.511)	12.912.045

(1) Mil e arcos subsequentes, identificados nos lançamentos de ajuste não reconhecidos no escopo da norma IFRS 16. Cefixamos contratos de arrendamento mercantil, basicamente, para imóveis e equipamentos de processamento de dados, que são registrados como edificações e equipamentos arrendados no ativo imobilizado, veja nota 23 para a divulgação da obrigação.



Banco Bradesco S.A.

Companhia Aberta
CNPJ nº 14.634.000/12
R. Dr. Orlando de Deus, Diretor SF



NOTAS EXPLICATIVAS DA ADMINISTRAÇÃO ÀS DEMONSTRAÇÕES FINANCEIRAS CONSOLIDADAS RESUMIDAS

14) ATIVOS INTANGÍVEIS E ÁGIO

a) Movimentação dos ativos intangíveis e ágio por classe

	Ativos Intangíveis					R\$ mil
	Ágio	Aquisição de direitos financeiros (1)	Software (2)	Carteira de clientes (1)	Outros (1)	
Saldo em 31 de dezembro de 2020	7.093.544	3.831.848	3.520.873	367.890	58.310	14.869.464
Adição/diversa	(1.035.448)	1.451.657	2.150.051	1.255.543	320.426	4.142.229
Redução ao valor recuperável (B40-506)	(9.362)	(173.133)	(115.863)	(2.146)	(2.146)	(312.650)
Amortização	-	(1.320.446)	(827.236)	(572.646)	(339.852)	(3.060.180)
Saldo em 31 de dezembro de 2021	6.048.734	3.049.946	4.727.802	1.048.641	38.884	14.911.007
Adições/diversas (2)	493.357	1.893.936	4.277.979	455.548	916.296	10.988.646
Redução ao valor recuperável	-	(175.259)	(842.006)	-	-	(1.017.265)
Amortização	-	(1.215.247)	(1.214.388)	(450.971)	-	(3.120.310)
Saldo em 31 de dezembro de 2022	6.342.091	3.554.633	6.849.393	1.252.485	501.209	18.799.813

(1) Taxa de amortização: aquisição de direitos bancários - dentro dos prazos do contrato software - 20%; carteira de clientes - até 20%; e outros - 20%; e (2) Inclui basicamente ágio relacionado a aquisição do Digio.

15) OUTROS ATIVOS

a) Outros ativos

	Em 31 de dezembro - R\$ mil		Em 31 de dezembro - R\$ mil	
	2022	2021	2022	2021
Operações de câmbio (1)	36.970.153	37.099.430		
Devedores por depósitos em garantia (2)	20.462.301	19.819.051		
Negociação e intermediação de valores	4.291.006	4.795.860		
Títulos e créditos a receber	2.035.371	1.403.655		
Rendas a receber	1.942.928	1.293.457		
Ativos Financeiros (4) (5)	65.705.559	64.411.481		
Custos de aquisição de rendos (seguros) - Nota 21e	1.285.583	1.315.127		
Devedores diversos	3.725.722	5.304.384		
Despesas antecipadas	1.450.271	1.045.313		
Relações interfinanceiras e interdependências	238.649	348.092		
Outros (3)	4.211.752	2.581.939		
Outros ativos	10.909.757	7.994.856		
Total	76.815.316	72.406.306		

(1) Refere-se, basicamente, a compras em moeda estrangeira efetuadas pela instituição para os clientes e os direitos em moeda nacional da instituição, decorrentes de operações de venda de câmbio;
(2) Refere-se a depósitos decorrentes de exposições legais ou contratuais, inclusive garantias prestadas em dinheiro, tais como os realizados para interposição de recursos em repartições ou júris e os que garantem prestação de serviço de qualquer natureza;
(3) Inclui, basicamente, material em estoque, valores a receber, outros adiantamentos, antecipações e pagamentos a resarcir e propriedade para investimento;
(4) Ativos Financeiros contabilizados ao custo amortizado; e
(5) Em 2022 e 2021, não houve perdas referentes à redução ao valor recuperável de outros ativos financeiros.

16) RECURSOS DE INSTITUIÇÕES FINANCEIRAS

Os passivos financeiros denominados de "Recursos de instituições financeiras" são mensurados inicialmente ao valor justo e, subsequentemente, pelo seu custo amortizado, utilizando-se do método da taxa efetiva de juros.

a) Composição por natureza

	Em 31 de dezembro - R\$ mil		Vencimento	No País	Letras Financeiras	Em 31 de dezembro - R\$ mil	
	2022	2021				2022	2021
Depósitos à vista	1.977.998	1.908.083					
Depósitos interfinanceiros	1.581.496	4.655.644					
Captações no mercado aberto	222.694.031	222.574.700					
Obrigações por empréstimos	32.625.290	26.546.900					
Obrigações por repasses	23.888.023	23.724.749					
Total	281.948.038	279.009.280					

17) RECURSOS DE CLIENTES

Os passivos financeiros denominados de "Recursos de clientes" são mensurados, inicialmente, ao valor justo e, subsequentemente, pelo seu custo amortizado utilizando o método da taxa efetiva de juros.

a) Composição por natureza

	Em 31 de dezembro - R\$ mil		Vencimento	No País	Letras Financeiras	Em 31 de dezembro - R\$ mil	
	2022	2021				2022	2021
Depósitos à vista	56.882.411	56.613.691					
Depósitos de poupança	134.624.479	139.345.042					
Depósitos a prazo	399.175.316	373.371.511					
Total	590.682.206	569.730.250					

18) RECURSOS DE EMISSÃO DE TÍTULOS

a) Composição por tipo de papel emitido e localização

	Em 31 de dezembro - R\$ mil		Vencimento	No Exterior	Subtotal no Exterior	Em 31 de dezembro - R\$ mil	
	2022	2021				2022	2021
Títulos emitidos - País							
Letras de crédito mobiliário	51.258.545	41.461.933					
Letras de agronegócio	311.716.313	173.000.060					
Letras Financeiras	93.772.038	79.252.267					
Letras imobiliárias garantidas	30.290.640	13.856.949					
Subtotal	206.497.436	152.481.209					

20) PROVISÕES TÉCNICAS DE SEGUROS E PREVIDÊNCIA

a) Provisões técnicas por conta

	Não Vida e Saúde (1)		Vida e Previdência (2) (3)		Total	
	2022	2021	2022	2021	2022	2021
Passivo circulante e exigível a longo prazo						
Provisão matemática de benefícios a conceder	1.090.358	1.179.406	268.511.627	241.065.876	269.601.985	242.245.282
Provisão matemática de benefícios concedidos	682.205	695.210	12.526.050	11.884.439	13.208.235	12.579.649
Provisão de BRR	5.629.329	4.961.729	1.036.825	1.014.034	6.666.154	5.975.763
Provisão de prêmios não ganhos	6.562.244	4.923.394	3.446.377	2.483.276	10.002.821	7.405.670
Provisão de sinistros a liquidar	5.155.595	4.997.427	2.008.302	1.989.574	7.163.897	6.988.000
Provisão de excedente financeiro	-	-	870.021	861.170	870.021	861.170
Outras provisões técnicas	2.817.145	3.378.434	5.826.859	6.981.725	8.644.004	10.350.159
Total das provisões	21.934.876	20.934.876	294.220.541	266.352.034	316.151.171	286.386.634

(1) A linha de "Outras provisões" de Seguros inclui substancialmente a Provisão de Insuficiência de Prêmios (PIP) de R\$ 2.718.900 mil (R\$ 3.280.927 mil em 31 de dezembro de 2021) e Provisão de Despesas Relacionadas de R\$ 83.721 mil (R\$ 94.224 mil em 31 de dezembro de 2021).
(2) A linha de "Outras provisões" de Vida e Previdência inclui, substancialmente, a "Provisão de Resgates e Outros Valores a Regularizar" no montante de R\$ 2.820.984 mil (R\$ 3.047.114 mil em 31 de dezembro de 2021) "Provisão de Despesas Relacionadas" de R\$ 384.807 mil (R\$ 453.541 mil em 31 de dezembro de 2021), a "Provisão Complementar de Cobertura (PCC)" no montante de R\$ 1.265.146 mil (R\$ 1.926.919 mil em 31 de dezembro de 2021) e "Outras Provisões Técnicas" de R\$ 1.305.127 mil (R\$ 1.305.127 mil em 31 de dezembro de 2021).
(3) Inclui a Provisão de Prêmios não ganhos de riscos vigentes não emitidos (PPNG-IRVNE) no montante de R\$ 210.954 mil, sendo R\$ 186.056 mil - Seguros e R\$ 24.898 mil - Vida e Previdência.

b) Garantias das provisões técnicas

	Seguros		Vida e Previdência		Total	
	2022	2021	2022	2021	2022	2021
Total das provisões técnicas	21.934.876	20.934.876	294.220.541	266.352.034	316.151.171	286.386.634
(-) Parcela correspondente a resseguros contratados	(4.924)	(10.986)	(21.655)	(16.037)	(26.579)	(26.233)
(-) Direitos creditórios	(2.497.694)	(1.774.506)	-	-	(2.497.694)	(1.774.506)
(-) Provisão de prêmio não Ganho - Seguro saúde e odontológico (1)	(2.508.455)	(1.849.070)	-	-	(2.508.455)	(1.849.070)
Total a ser coberto	17.323.803	16.900.838	294.198.586	266.235.997	311.322.389	282.738.836
Cotas de fundos de investimento (VGBL e PGBL) (2)	-	-	233.581.256	208.419.706	233.581.256	209.419.706
Cotas de fundos de investimento (exceto VGBL e PGBL)	4.159.848	4.354.207	24.250.045	28.409.895	28.569.893	30.075.734
Títulos públicos	14.232.086	14.003.541	35.625.853	34.567.252	49.857.939	48.570.795
Ações	-	-	1.202.571	-	1.202.571	-
Títulos privados	205.881	793.391	270.249	999.072	270.249	270.249
Total das garantias das provisões técnicas (3)	18.597.815	18.357.748	295.432.996	268.919.754	314.030.731	288.276.482

(1) Dedução prevista no artigo 4º da Resolução Normativa ANS nº 352/15.
(2) Os fundos de investimentos "VGBL" e "PGBL" foram consolidados nas Demonstrações Financeiras e;
(3) Estes ativos garantidores podem ser liquidados somente para cobrir os passivos a que estão relacionados.

21) PROVISÕES, ATIVOS E PASSIVOS CONTINGENTES E OBRIGAÇÕES LEGAIS - FISCAIS E PREVIDENCIÁRIAS

a) Ativos contingentes

Não são reconhecidos contabilmente ativos contingentes, porém, existem processos em curso cuja perspectiva de êxito é provável, tais como: a) Programa de Integração Social - (PIS), que pleiteia a compensação do PIS sobre a Receita Operacional Bruta, recolhido nos termos dos Decretos Leis nº 2.445/88 e nº 2.449/88, na qual se excede ao valor devido nos termos da Lei Complementar nº 0370 (PIS Repagui); e b) outros tributos, cuja legalidade e/ou constitucionalidade está sendo questionada, que poderão ocasionar o ressarcimento dos valores recolhidos.

b) Provisões classificadas como perdas prováveis e obrigações legais - fiscais e previdenciárias

A Organização a parte em processos judiciais de natureza trabalhista, civil e fiscal, decorrentes do curso normal de suas atividades. Na constituição das provisões, a Administração leva em conta a opinião dos assessores jurídicos, a natureza das ações, e a similitude com processos anteriores, a complexidade e o posicionamento dos tribunais, sempre que a perda for avaliada como provável.

A Administração entende que a provisão constituída é suficiente para atender às perdas decorrentes dos respectivos processos.

i - Movimentação das outras provisões

	R\$ mil		
	Trabalhista	Cível	Fiscal
Saldo em 31 de dezembro de 2020	8.890.498	9.092.421	8.271.312
Atualização monetária	799.803	484.516	176.503
Constituições líquidas de transferências e bancos	1.044.511	1.754.207	(251.476)
Pagamentos	(2.005.705)	(2.112.673)	(24.502)
Saldo em 31 de dezembro de 2021	6.729.107	9.178.471	8.072.337
Saldo em 31 de dezembro de 2022	6.729.107	9.178.471	8.072.337
Atualização monetária	799.281	409.432	511.950
Constituições líquidas de transferências e bancos	369.486	1.214.974	(925.438)
Pagamentos	(1.381.910)	(2.813.670)	(176.394)
Saldo em 31 de dezembro de 2022	6.009.966	7.969.207	7.477.364

22) OUTROS PASSIVOS

a) Outros passivos

	Em 31 de dezembro - R\$ mil	
	2022	2021
Passivos Financeiros	92.286.433	86.407.804
Operações de cartões de crédito (1)	33.097.889	27.368.218
Operações de câmbio (2)	37.044.746	36.784.241
Obrigações com cessões de crédito	4.484.288	5.109.819
Planos de capitalização	9.134.099	8.400.640
Negociação e intermediação de valores	3.938.999	3.992.900
Passivo financeiro de arrendamento	4.595.472	4.601.405
Outros passivos	41.082.291	35.683.882
Recursos em trânsito de terceiros (3)	7750.360	7.831.919
Provisão para pagamentos a efetuar	11.527.472	9.065.171
Créditos diversos	4.780.536	4.389.071
Sociais e estatutárias	5.370.534	504.418
Outros impostos a pagar	2.329.741	2.538.301
Obrigação por aquisição de bens e direitos	622.479	1.375.400
Outros	8.291.565	9.981.311
Total	133.608.724	122.091.186

(1) Refere-se a valores a pagar para estabelecimentos comerciais;
(2) Refere-se, basicamente, a vendas em moeda estrangeira realizadas por intermédio de câmbio, em créditos em moeda nacional da instituição, decorrentes de operações de venda de câmbio; e
(3) Refere-se, basicamente, as ordens de pagamento emitidas sobre prazos de pagamento e/ou valores baseados em pagamentos em moedas estrangeiras provenientes do exterior.



Banco Bradesco S.A.

Companhia Aberta
CNPJ nº 07.000.000/0001-91
São Paulo - SP



NOTAS EXPLICATIVAS DA ADMINISTRAÇÃO ÀS DEMONSTRAÇÕES FINANCEIRAS CONSOLIDADAS RESUMIDAS

23) PATRIMÔNIO LÍQUIDO

a) Capital e direitos dos acionistas

i. Composição do Capital Social em quantidade de ações

O Capital Social, totalmente subscrito e integralizado, é dividido em ações nominativas escriturais, sem valor nominal.

	Em 31 de dezembro - R\$ mil	
	2022	2021
Ordinárias	5.338.395.881	4.870.579.247
Preferenciais	5.320.094.147	4.848.500.325
Subtotal	10.658.489.928	9.719.079.572
Em tesouraria (ordinárias) (1)	(8.085.200)	(17.483.900)
Em tesouraria (preferenciais) (1)	(8.226.600)	(12.051.300)
Total em circulação	10.642.178.128	9.689.554.372

(1) Em dezembro de 2022, houve a recompra de ações marcadas em tesouraria de emissão da Companhia.

b) Juros sobre o capital próprio/Dividendos

Em reunião do Conselho de Administração de 09 de junho de 2022, aprovou-se a proposta da Diretoria para pagamento aos acionistas de juros sobre o capital próprio intermediários, relativos ao primeiro semestre de 2022, no valor de R\$ 2.000.000 mil, sendo R\$ 0,178723067 por ação ordinária e R\$ 0,196595337 por ação preferencial, cujo pagamento será efetuado em 30 de junho de 2022.

Em reunião do Conselho de Administração de 26 de dezembro de 2022, aprovou-se a proposta da Diretoria para pagamento aos acionistas de juros sobre o capital próprio complementares, relativos ao segundo semestre de 2022, no valor de R\$ 5.926.000 mil, sendo R\$ 0,530356813 por ação ordinária e R\$ 0,583405697 por ação preferencial, cujo pagamento será efetuado em 08 de março de 2023.

Foram pagos e provisionados juros sobre o capital próprio/dividendos, conforme segue:

Descrição	Por ação (bruto)		Valor pago bruto		Valor pago líquido	
	Ordinárias	Preferenciais	Ordinárias	Preferenciais	Ordinárias	Preferenciais
Juros sobre o capital próprio mensais	0,206998	0,227698	2.040.089	2.040.089	306.013	1.734.076
Juros sobre o capital próprio intermediários pagos	0,490007	0,539008	5.000.000	5.000.000	750.000	4.250.000
Juros sobre o capital próprio complementares pagos	0,019660	0,021625	200.000	200.000	30.000	170.000
Dividendos complementares pagos	0,196595	0,216255	2.000.000	2.000.000	-	2.000.000
Total acumulado em 31 de dezembro de 2022	0,913260	1,004586	9.240.089	1.086.013	836.013	8.404.076
Juros sobre o capital próprio mensais pagos	0,206998	0,227698	2.040.089	2.040.089	306.013	1.734.076
Juros sobre o capital próprio intermediários pagos (1)	0,490007	0,539008	5.000.000	5.000.000	750.000	4.250.000
Juros sobre o capital próprio complementares provisionados (2)	0,530356	0,583406	5.926.000	5.926.000	888.900	5.037.100
Total acumulado em 31 de dezembro de 2022	0,916090	1,007690	10.172.089	1.825.024	1.825.024	8.346.339

(1) Pago em 30 de junho de 2022 e (2) A serem pagos em 08 de março de 2023.

24) RESULTADO LÍQUIDO DE JUROS

	Exercício findo em 31 de dezembro - R\$ mil	
	2022	2021
Receita de juros e similares	173.540.023	9.043.136
Empréstimos e adiantamentos a instituições financeiras	173.540.023	9.043.136
- Operações de crédito	100.881.327	72.338.735
- Operações de arrendamento mercantil	485.298	247.502
Ativos financeiros:		
- Ao valor justo por meio do resultado	29.224.224	18.631.952
- Ao valor justo por meio de outros resultados abrangentes	29.301.728	13.701.178
- Ao custo amortizado	15.526.536	16.873.694
- Depósitos computados no Banco Central	6.224.712	3.101.796
- Outras receitas financeiras de juros	15.340	11.763
Total	200.813.185	138.223.344
Despesa de juros e similares	230.452	100.492
Recursos de instituições financeiras:		
- Depósitos interfinanceiros	(230.452)	(100.492)
- Captação no mercado aberto	(26.140.963)	(12.529.476)
- Obrigações por empréstimos e repasses	(5.182.448)	(3.351.886)
Recursos de clientes:		
- Poupança	(9.351.799)	(4.268.873)
- A prazo	(82.706.362)	(117.785.858)
Recursos de emissão de títulos	(21.274.793)	(2.948.164)
Dividas subordinadas	(7.262.125)	(3.154.164)
Provisões técnicas de seguros, previdência e capitalização	(29.863.354)	(33.182.413)
Total	(83.311.254)	(85.121.323)
Resultado líquido de juros	119.501.931	53.102.021

25) RESULTADO LÍQUIDO DE SERVIÇOS E COMISSÕES

	Exercício findo em 31 de dezembro - R\$ mil	
	2022	2021
Resultado líquido de serviços e comissões	9.008.525	7.510.695
Rendas de cartões	9.008.525	7.510.695
Contas correntes	7.704.799	7.990.149
Cartões	1.815.407	1.370.319
Garantias prestadas	1.098.907	1.114.476
Administração de Fundos	1.256.998	1.340.761
Administração de cotecorários	2.250.563	2.202.859
Serviços de custódia e corretagem	1.320.982	1.290.869
Underwriting/Assessoria financeira	1.032.534	1.213.016
Arrecadações	440.319	440.155
Outras	1.089.481	968.968
Total	27.134.207	26.033.007

26) GANHOS/(PERDAS) LÍQUIDOS DE ATIVOS E PASSIVOS FINANCEIROS AO VALOR JUSTO POR MEIO DO RESULTADO

	Exercício findo em 31 de dezembro - R\$ mil	
	2022	2021
Títulos de renda fixa	(1.194.844)	(8.956.686)
Instrumentos financeiros derivativos	2.190.944	762.019
Títulos de renda variável	(176.645)	(2.076.133)
Total	819.355	(11.270.799)

27) RESULTADO DE SEGUROS E PREVIDÊNCIA

	Exercício findo em 31 de dezembro - R\$ mil	
	2022	2021
Prêmios emitidos	85.592.882	73.123.233
Contribuições de previdência complementar	3.662.846	3.979.774
Prêmios de seguradoras cedidas	(76.150)	(50.043)
Investimentos restituídos	(146.707)	(131.797)
Prêmios de resseguro	(89.430)	(84.826)
Prêmios líquidos de seguros e planos de previdência	85.973.299	73.221.361
Variação da provisão técnica de seguros	(36.419.423)	(31.005.277)
Variação da provisão técnica de previdência	(2.312.703)	(1.595.890)
Variação de provisões técnicas de seguros e planos de previdência	(38.732.126)	(32.601.167)
Indenizações assistidas	(38.566.899)	(34.054.735)
Despesas com sinistros	(49.929)	(82.660)
Recuperação de sinistros de seguradora cedida	115.616	155.091
Recuperação de sinistros de resseguro	36.897	36.999
Salvatos e ressarcimentos	814.518	943.126
Variações da provisão de IBNR	(681.725)	(836.766)
Sinistros retidos	(39.301.721)	(34.038.945)
Comissão sobre prêmios	(5.374.409)	(5.028.200)
Recuperação de comissão	4.310	7.055
Angariação	(281.964)	(303.500)
Despesas com corretagem e agenciamento - previdência	(138.062)	(25.921)
Variação das comissões diferidas	12.335	42.778
Custos de aquisição diferidas de planos de seguros e previdência	(3.876.790)	(5.667.788)
Resultado de seguros e previdência	7.264.853	6.073.461

28) DESPESAS DE PESSOAL

	Exercício findo em 31 de dezembro - R\$ mil	
	2022	2021
Proventos	(10.742.802)	(10.080.147)
Benefícios	(5.374.231)	(4.600.886)
Encargos sociais	(3.712.122)	(3.399.539)
Participação dos empregados nos lucros	(1.722.066)	(1.643.861)
Treinamentos	(120.153)	(89.359)
Total	(21.681.358)	(20.013.682)

32) SEGMENTOS OPERACIONAIS

Atividade bancária	Seguros, previdência e capitalização		Outras atividades	Eliminações	DRE gerencial	Empresas proporcionais (1)	Ajustes de consolidação (2)	DRE contábil IFRS
	2022	2021						
Receitas da intermediação financeira	151.198.428	36.250.129	400.777	(1.211.214)	186.728.119	(2.624.549)	(2.167.017)	205.913.274
Despesas de intermediação financeira (4)	(81.350.818)	(29.163.354)	(22)	131.214	(109.873.060)	484.249	4.765.294	(131.813.541)
Margem financeira	69.847.610	7.086.774	400.755	100.000	77.855.059	(2.140.300)	2.998.277	74.602.020
PDD	(31.525.871)	-	-	-	(31.525.873)	43.142	7.696.293	(23.786.438)
Resultado bruto da intermediação financeira	38.321.739	7.086.774	400.755	100.000	45.829.186	(2.097.158)	2.998.277	50.815.582
Resultado das operações de seguros, previdência e capitalização	33.802.362	7.425.337	-	35.507	74.604.844	-	-	81.177
Receitas de prestação de serviços	33.802.362	7.425.337	-	35.507	35.474.472	(4.977.457)	(1.976.000)	27.144.207
Despesas de pessoal	(20.321.773)	(2.372.205)	-	(2.844)	(22.703.307)	753.928	246.021	(23.314.207)
Outras despesas administrativas (5)	(20.949.621)	(1.635.637)	-	(7.895)	(30.420)	(22.062.953)	(1.035.500)	(21.713.139)
Despesas tributárias	(6.890.656)	(1.388.355)	-	(18.530)	-	(8.087.521)	57.819	(7.565.683)
Resultado de participação em coligadas e filiais controladas	107.424	125.038	-	-	232.462	117.008	-	(46.817)
Outras receitas/prestas operacionais	(8.457.925)	(500.429)	-	(8.254)	(1.342.588)	(10.306.196)	(736.823)	(11.343.811)
Resultado operacional	18.491.448	10.636.309	372.966	(8.254)	(12.830)	(21.846.419)	(28.825)	3.861.643

29) OUTRAS DESPESAS ADMINISTRATIVAS

	Exercício findo em 31 de dezembro - R\$ mil	
	2022	2021
Serviços de terceiros	(5.072.470)	(4.853.582)
Comunicação	(1.101.727)	(1.253.156)
Processamento de dados	(2.160.503)	(2.249.464)
Propaganda, promoção e publicidade	(1.870.370)	(1.340.104)
Manutenção e conservação de bens	(1.405.984)	(1.304.469)
Sistema financeiro	(1.561.041)	(1.142.628)
Miscelâneas	(122.987)	(51.858)
Segurança e vigilância	(582.207)	(581.658)
Transporte	(780.222)	(703.416)
Água, energia e gás	(358.376)	(358.177)
Contribuições ao Fundo Garantidor de Créditos - FGC	(74.721)	(670.834)
Material	(113.748)	(109.664)
Viagens	(9.434)	(53.982)
Outras	(15.746.686)	(17.243.813)
Total	(17.510.519)	(18.993.185)

30) OUTRAS RECEITAS/(DESPESAS) OPERACIONAIS

	Exercício findo em 31 de dezembro - R\$ mil	
	2022	2021
Despesas tributárias	(7.565.883)	(6.828.457)
Despesas com provisões judiciais	(2.874.056)	(3.888.464)
Resultado na alienação de ativos não correntes, investimentos e imobilizado de uso, líquido (1)	662.967	35.894
Resultado com comercialização de cartões	(3.478.163)	-
Outras	(4.247.778)	(4.634.098)
Total	(17.303.554)	(18.802.324)

31) IMPOSTO DE RENDA E CONTRIBUIÇÃO SOCIAL

a) Demonstração do cálculo dos encargos com imposto de renda e contribuição social

	Exercício findo em 31 de dezembro - R\$ mil	
	2022	2021
Resultado antes do imposto de renda e contribuição social	24.209.949	37.852.367
Encargo total do imposto de renda (25%) e contribuição social (20%) das alíquotas vigentes	(10.894.477)	(14.783.865)
Efeito das adições e exclusões no cálculo dos tributos:		
- Participações em coligadas e Joint ventures	810.767	809.677
- Juros sobre o capital próprio	4.577.306	3.258.040
- Outros valores (1) (2)	2.714.249	1.864.265
Imposto de renda e contribuição social do exercício	(2.992.753)	(8.471.563)
Total	(13.887.230)	(16.585.298)

(1) Inclui, basicamente: (i) a variação cambial de ativos e passivos, derivados de investimentos no exterior; (ii) a equalização da alíquota efetiva das empresas financeiras não banco, empresas do ramo segurador e das empresas não financeiras, em relação a demonstrado; e (iii) as deduções incentivadas; e

(2) Em 28 de julho de 2020, foi sancionada a Lei nº 14.033, que alterou, a partir do exercício financeiro de 2021, o tratamento tributário incidente sobre a variação cambial da parcela com cobertura de risco (hedged) do valor do investimento no exterior, registrada em conformidade com o regime de competência, que deverá ser computada na determinação do lucro real e na base da Contribuição Social sobre o Lucro Líquido (CSLL) de pessoas jurídicas domiciliadas no País, na proporção de: i) 50%, no exercício de 2021; e ii) 100%, a partir do exercício de 2022.

b) Composição da conta de resultado de imposto de renda e contribuição social

	Exercício findo em 31 de dezembro - R\$ mil	
	2022	2021
Impostos correntes	(5.535.572)	(9.945.341)
Impostos de renda e contribuição social devidos	(10.894.477)	(14.783.865)
Impostos diferidos:		
- Constituição/realização no período sobre ações e exclusões temporárias	2.206.044	(3.618.473)
- Utilização de créditos iniciais de:		
- Base negativa de contribuição social	(44.551)	(132.603)
- Prejuízo fiscal	(45.106)	(176.144)
Total dos impostos diferidos	2.116.387	(3.927.220)
Imposto de renda e contribuição social	(13.887.230)	(16.585.298)

c) Origem dos créditos tributários de imposto de renda e contribuição social diferidos

	2022		2021	
	Constituição	Realização	Constituição	Realização
Provisão para perda por redução ao valor recuperável de empréstimos e adiantamentos	44.561.831	18.348.528	(11.846.417)	51.089.942

NOTAS EXPLICATIVAS DA ADMINISTRAÇÃO ÀS DEMONSTRAÇÕES FINANCEIRAS CONSOLIDADAS RESUMIDAS

Em 31 de dezembro de 2022 - R\$ mil

Atividade bancária	Seguros, previdência e capitalização	Outras atividades	Eliminações	DRE gerencial	Empresas proporcionais (1)	Ajustes de consolidação (2)	Ajustes (3)	DRE contábil IFRS
Resultado não operacional	426.197	127.478	-	553.675	(5.659)	-	-	548.006
IR/CS e participação minoritária	(2.112.804)	(4.248.857)	(108.659)	812.830	(15.650)	-	-	(813.243)
Lucro líquido em 31 de dezembro de 2022	13.954.841	6.514.924	262.407	20.732.172	(10.817.211)	(40.304.939)	(485.024)	21.217.996
Total do ativo	1.571.006.747	371.322.607	3.871.114	(119.953.851)	1.830.246.617	(10.817.211)	(40.304.939)	20.291.208
Investimentos em coligadas e joint ventures	68.419.475	2.950.880	1.191	(67.811.381)	3.560.185	5.481.876	(71.528)	8.970.513
Total do passivo	1.384.918.847	338.204.897	154.249	(48.142.468)	1.674.335.285	(10.817.211)	(40.304.939)	17.661.276

(1) Referem-se a ajustes de consolidação decorrente de empresas consolidadas proporcionalmente (Grupo Cielo, Grupo Aléo, Credreal, etc.) para fins gerenciais.
(2) Ajustes de consolidação decorrente da "não consolidação" de fundos exclusivos.
(3) Ajustes devido às diferenças de padrões contábeis utilizados nos relatórios gerenciais e nas Demonstrações Financeiras da Organização que foram preparadas em IFRS. Os principais ajustes são referentes a perda esperada de ativos financeiros, modelos de negócio, taxa efetiva de juros e combinação de negócios.
(4) Inclui, no IFRS Consolidado os saldos referentes a "Ganhos/perdas" líquidos de ativos e passivos financeiros ao valor justo por meio do resultado; "Ganhos/perdas" líquidos de ativos financeiros ao valor justo por meio de outros resultados abrangentes; e "Ganhos/perdas" líquidos de operações em moeda estrangeira; e
(5) Inclui, no IFRS Consolidado os saldos referentes a depreciação e amortização.

Em 31 de dezembro de 2021 - R\$ mil

Atividade bancária	Seguros, previdência e capitalização	Outras atividades	Eliminações	DRE gerencial	Empresas proporcionais (1)	Ajustes de consolidação (2)	Ajustes (3)	DRE contábil IFRS
Receitas da intermediação financeira	98.848.913	20.204.517	158.242	(198.196)	119.027.476	(62.023)	1.135.111	5.992.867
Despesas da intermediação financeira (4)	(34.580.608)	(13.192.413)	(752)	21.047	(47.542.726)	361.779	(9.074.846)	(55.121.323)
Margem Financeira	64.268.305	7.012.104	158.490	24.851	71.484.750	(458.844)	2.470.181	7.322.308
PDD	(15.500.157)	-	-	-	(15.500.157)	72.247	-	(15.427.910)
Resultado bruto da Intermediação Financeira	48.768.148	7.012.104	158.490	24.851	55.984.593	(378.597)	2.542.381	60.707.899
Resultado das operações de seguros, previdência e capitalização	-	5.177.940	-	13.385	5.191.325	-	-	1.505.053
Recetas de prestação de serviços	31.866.568	1.779.999	761.505	(605.756)	35.806.316	(4.229.902)	(2.049.179)	(1.496.228)
Despesas de pessoal	(18.425.804)	(2.040.452)	(388.462)	67	(20.854.651)	67.893	-	(20.038.892)
Outras despesas administrativas (5)	(19.676.660)	(1.458.814)	(779.724)	1.128.510	(20.922.684)	1.488.704	(381.913)	(21.766.050)
Despesas tributárias	(6.340.354)	(983.979)	(116.854)	-	(7.436.987)	608.530	-	(6.828.457)
Resultado de participação em coligadas e de controle compartilhado	7.905	88.692	34.392	-	144.389	-	-	242.631
Outras receitas/despesas operacionais	(13.689.730)	(721.995)	166.027	(561.037)	(14.806.756)	643.235	(59.089)	(14.619.144)
Resultado operacional	22.530.873	8.827.494	(148.438)	-	(498.788)	-	-	33.688.242
Resultado não operacional	(3.08.942)	56.765	518	-	(272.159)	-	-	(237.013)
IR/CS e participação minoritária	(5.522.891)	(5.520.279)	-	-	(8.991.894)	441.733	-	(9.571.607)
Lucro líquido em 31 de dezembro de 2021	16.699.840	5.433.980	(97.332)	-	21.435.688	-	-	23.380.804
Total do ativo em 31 de dezembro de 2021	1.485.771.990	343.775.848	5.495.625	(118.226.247)	1.698.271.216	(10.415.213)	(31.138.438)	21.906.623
Investimentos em coligadas e joint venture em 31 de dezembro de 2021	70.871.964	2.840.563	405.187	(71.398.385)	2.461.729	5.132.515	-	7.651.866
Total do passivo em 31 de dezembro de 2021	1.303.885.088	308.096.509	1.900.520	(66.829.862)	1.546.451.858	(10.415.213)	(20.445.279)	1.828.545.566

(1) Referem-se a ajustes de consolidação decorrente de empresas consolidadas proporcionalmente (Grupo Cielo, Grupo Aléo, Credreal, etc.) para fins gerenciais.
(2) Ajustes de consolidação decorrente da "não consolidação" de fundos exclusivos.
(3) Ajustes devido às diferenças de padrões contábeis utilizados nos relatórios gerenciais e nas Demonstrações Financeiras da Organização que foram preparadas em IFRS. Os principais ajustes são referentes a perda esperada de ativos financeiros, modelos de negócio, taxa efetiva de juros e combinação de negócios.
(4) Inclui, no IFRS Consolidado os saldos referentes a "Ganhos/perdas" líquidos de ativos e passivos financeiros ao valor justo por meio do resultado; "Ganhos/perdas" líquidos de ativos financeiros ao valor justo por meio de outros resultados abrangentes; e "Ganhos/perdas" líquidos de operações em moeda estrangeira; e
(5) Inclui, no IFRS Consolidado os saldos referentes a depreciação e amortização.

Em 31 de dezembro de 2020 - R\$ mil

Atividade bancária	Seguros, previdência e capitalização	Outras atividades	Eliminações	DRE gerencial	Empresas proporcionais (1)	Ajustes de consolidação (2)	Ajustes (3)	DRE contábil IFRS
Receitas da intermediação financeira	74.335.609	22.444.253	109.663	(110.744)	96.778.451	484.720	(3.821.128)	99.420.317
Despesas da intermediação financeira (4)	(23.937.040)	(18.341.212)	(4.655)	(18.931)	(42.559.860)	(40.645)	1.051.877	(48.578.687)
Margem Financeira	50.398.569	4.103.021	105.008	7.857	54.168.591	444.075	(2.489.251)	49.883.430
PDD	(25.268.087)	-	-	-	(25.268.087)	(104.072)	-	(25.372.159)
Resultado bruto da Intermediação Financeira	25.130.482	4.103.021	105.008	7.857	28.900.504	340.003	(2.489.251)	24.508.271
Resultado das operações de seguros, previdência e capitalização	-	8.074.969	-	23.877	8.098.846	-	-	2.998.742
Recetas de prestação de serviços	30.307.248	1.875.701	448.292	(203.830)	32.427.411	4.031.391	2.164.111	(13.696.459)
Despesas de pessoal	(17.714.158)	(1.903.919)	(174.340)	62	(18.792.355)	(631.755)	-	(1.828.477)
Outras despesas administrativas (5)	(19.349.706)	(1.524.278)	(340.464)	674.566	(20.539.792)	(1,442,989)	218,055	(21,405,156)
Despesas tributárias	(6.476.957)	(1,058,393)	(74,603)	-	(6,549,753)	541,678	-	(6,008,075)
Resultado de participação em coligadas e de controle compartilhado	(2,771)	98,937	16,222	-	114,888	(634,424)	-	94,504
Outras receitas/despesas operacionais	(15,634,441)	(1,033,754)	102,458	(502,518)	(17,068,275)	(878,421)	87,085	(18,131,728)
Resultado operacional	(2,737,867)	6,617,759	86,854	-	6,900,748	443,331	-	4,970,774
Resultado não operacional	(284,489)	(197,204)	3,100	-	(480,573)	-	-	(480,573)
IR/CS e participação minoritária	(4,508,637)	(1,433,100)	(37,023)	-	(11,026,404)	(428,823)	-	(12,094,954)
Lucro líquido em 31 de dezembro de 2020	11,466,301	5,029,445	30,331	-	16,546,577	-	(512,486)	16,033,981
Total do ativo em 31 de dezembro de 2020	1,435,481,875	338,923,828	5,658,304	(138,239,892)	1,644,804,118	(8,364,154)	(44,400,937)	15,614,746
Investimentos em coligadas e joint ventures em 31 de dezembro de 2020	77,091,501	1,856,796	60,271	(77,130,458)	1,868,112	5,177,588	-	5,403,300
Total do passivo em 31 de dezembro de 2020	1,291,778,235	338,923,828	5,658,304	(138,239,892)	1,501,301,475	(8,364,154)	(44,400,937)	11,200,012

(1) Referem-se a ajustes de consolidação decorrente de empresas consolidadas proporcionalmente (Grupo Cielo, Grupo Aléo, Credreal, etc.) para fins gerenciais.
(2) Ajustes de consolidação decorrente da "não consolidação" de fundos exclusivos.
(3) Ajustes devido às diferenças de padrões contábeis utilizados nos relatórios gerenciais e nas Demonstrações Financeiras da Organização que foram preparadas em IFRS. Os principais ajustes são referentes a perdas por redução ao valor recuperável de empréstimos e adiantamentos, taxa efetiva de juros e combinação de negócios.
(4) Inclui, no IFRS Consolidado os saldos referentes a "Ganhos/perdas" líquidos de ativos e passivos financeiros ao valor justo por meio do resultado; "Ganhos/perdas" líquidos de ativos financeiros ao valor justo por meio de outros resultados abrangentes; e "Ganhos/perdas" líquidos de operações em moeda estrangeira; e
(5) Inclui, no IFRS Consolidado os saldos referentes a depreciação e amortização.

Adicionalmente, atendendo ao disposto no artigo 1º da Resolução CMN 4.818, destacamos, conforme apresentado no quadro acima, os ajustes oriundos das diferenças existentes entre os critérios, procedimentos e regras utilizadas para a elaboração dos segmentos operacionais de acordo com as práticas contábeis adotadas no Brasil aplicáveis às instituições autorizadas a operar pelo Balcão e o padrão contábil internacional, de acordo com os pronunciamentos emitidos pelo IASB, sendo os principais: (i) perdas esperadas de ativos financeiros - R\$ (118) mil (2021 - R\$ (1,074) mil e 2020 - R\$ (1,201) mil), (ii) modelos de negócio/taxa efetiva de juros/outros - R\$ 273 mil (2021 - R\$ (67) mil e 2020 - R\$ 1,253 mil), (iii) provisionamentos de seguros e previdência - R\$ 416 mil (2021 - R\$ (442) mil e 2020 - R\$ (1,815) mil), e (iv) combinação de negócios - R\$ 4,453 mil (2021 - R\$ 3,240 mil e 2020 - R\$ 3,580 mil), em 31 de dezembro de 2022, após os ajustes o patrimônio líquido em BRGAAP R\$ 154,263 mil passou a ser em IFRS R\$ 158,265 mil.

33 GERENCIAMENTO DE RISCOS

A atividade de gerenciamento de riscos é altamente estratégica em virtude da crescente complexidade dos produtos e serviços e da globalização dos negócios da Organização. O dinamismo dos mercados conduz a Organização a um constante aprimoramento desta atividade.
A Organização emere o controle corporativo dos riscos de modo integrado e independente, preservando e valorizando o ambiente de decisões colegiadas, desenvolvendo e implementando metodologias, modelos e ferramentas de mensuração e controle. Promove a disseminação da cultura de riscos a todos os níveis hierárquicos, desde as áreas de negócios até o Conselho de Administração.
Informações detalhadas a respeito do processo de gerenciamento de riscos, patrimônio de referência, bem como das exposições a riscos da Organização podem ser encontradas no Relatório de Gerenciamento de Riscos - Pilar 3, disponível no site de Relações com Investidores (www.bradesco.com.br) - Informações ao Mercado - Gerenciamento de Riscos.

Detalhamento do Patrimônio de Referência (PR), Índices de Capital e Liquidez

	Em 31 de dezembro - R\$ mil			Em 31 de dezembro - R\$ mil	
	2022	2021		2022	2021
Bases de Cálculo - Índice de Basileia					
Capital regulamentar - valores					
Capital principal	106.500.779	119.106.689	Índice de Capital Principal - ICP	12,5%	15,7%
Nível 1	120.824.009	130.568.289		Índice de nível 1	14,8%
Patrimônio de referência - PR	144.282.338	150.236.230	Índice de Capital Principal (ACP) como proporção do RWA	2,50%	2,00%
Excesso dos recursos aplicados no ativo permanente	-	-		Adicional de conservação de capital principal - ACPConservação	1,00%
Destaque do PR	-	-	Adicional contrarístico de capital principal - ACPContrarístico	3,50%	3,00%
Ativos ponderados pelo risco (RWA) - valores	971.611.195	953.325.685	Adicional de importância sistêmica de capital Principal - ACPsistêmico	2,96%	4,99%
RWA total	-	-	ACP total (1)	-	-
Capital regulamentar como proporção do RWA	-	-	Margem excedente do capital principal	2,96%	-
Índice de capital principal - ICP	11,0%	12,5%	Baixo de Alavancagem (RA)		
Índice de nível 1	12,4%	15,7%	Exposição total	1.639.736.361	1.530.416.615
Índice de Basileia	14,8%	18,9%	RA	7,4%	8,5%
Adicional de capital principal (ACP) como proporção do RWA					
Adicional de conservação de capital principal - ACPConservação	2,50%	2,00%	Total de ativos de alta liquidez (LCR)	198.800.676	177.885.181
Adicional contrarístico de capital principal - ACPContrarístico	1,00%	1,00%	Total de ativos de baixa liquidez (SLB)	124.038.502	128.779.954
Adicional de importância sistêmica de capital Principal - ACPsistêmico	3,50%	3,00%	Total de saídas líquidas de caixa	160,1%	138,1%
ACP total (1)	-	-	Indicador de liquidez de longo prazo (NSFR)		
Margem excedente do capital principal	2,96%	4,99%	Recursos estão disponíveis (ASF)	877.734.697	803.600.023
Baixo de Alavancagem (RA)					
Exposição total	1.639.736.361	1.530.416.615	Recursos estão requeridos (RSF)	728.633.715	686.072.267
RA	7,4%	8,5%	NSFR	120,5%	117,1%

(1) O não cumprimento das regras de ACP ocasiona restrições ao pagamento de dividendos e juros sobre capital próprio sob as liquidez, recupera de ações, redução do capital social, e remuneração variável aos seus administradores.

RELATÓRIO DOS AUDITORES INDEPENDENTES

As demonstrações contábeis completas referentes ao exercício findo em 31 de dezembro de 2022 e o relatório do auditor independente sobre essas demonstrações contábeis consolidadas completas estão disponíveis no seguinte endereço eletrônico: Relações com Investidores (www.bradesco.com.br) O referido relatório do auditor independente sobre essas demonstrações contábeis foi emitido em 09 de fevereiro de 2023, sem modificações.

PARECER DO CONSELHO FISCAL

O Parecer do Conselho Fiscal do Banco Bradesco S.A., emitido em conjunto com as demonstrações financeiras completas referentes ao exercício findo em 31 de dezembro de 2022, encontra-se disponível no endereço eletrônico Relações com Investidores (www.bradesco.com.br). Referente ao documento, os membros do Conselho Fiscal são da opinião de que os documentos examinados estão em condições de serem apreciados pelos acionistas na próxima Assembleia Geral Ordinária do Bradesco.

RELATÓRIO DO COMITÊ DE AUDITORIA

O Parecer do Comitê de Auditoria (CAUD) do Banco Bradesco S.A., emitido em conjunto com as demonstrações financeiras completas referentes ao exercício findo em 31 de dezembro de 2022, encontra-se disponível no endereço eletrônico Relações com Investidores (www.bradesco.com.br)


Marcelo da Silva Rego
Convidado - CRC 1SP104780-1

34 PLANOS FECHADOS DE PREVIDÊNCIA COMPLEMENTAR

De acordo com a IAS 19 - Benefícios a Empregados, o Bradesco e suas controladas, como patrocinadores dos referidos planos, considerando estudo econômico e atuarial, calcularam os seus compromissos atuariais utilizando taxa real de juros e reconhecem em suas Demonstrações Financeiras a obrigação devido. Os recursos geradores dos planos de previdência são investidos de acordo com a legislação pertinente (títulos públicos e privados, ações de companhias abertas e imóveis).
O valor presente das obrigações atuariais dos planos de benefícios e de seus ativos para cobertura dessas obrigações, está representado abaixo:

	Benefícios de aposentadoria		Outros benefícios pós-emprego	
	2022	2021	2022	2021
(i) Obrigações com benefícios projetados:				
No início do exercício	3.998.469	3.382.128	841.318	966.430
Custo do serviço corrente	541	305	-	-
Custo de juros	242.675	215.259	70.781	63.585
Contribuição do participante	546	450	-	-
Ganho/perda atuarial (1)	(158.724)	(155.242)	(72.297)	(146.763)
Custo de serviço passado - alterações do plano	-	-	-	-
Eliminação antecipada de obrigações	(82.532)	-	-	(12.023)
Benefícios pagos	(260.072)	(244.231)	(39.067)	(32.511)
No encerramento do exercício	2.740.303	2.998.669	800.535	841.318
(ii) Ativos no plano pelo valor de mercado:				
No início do exercício	2.854.827	2.788.748	-	-
Rendimento esperado	206.439	186.324	-	-
Ganho/perda atuarial (1)	34.067	(175.360)	-	-
Contribuições recebidas	-	-	-	-
- Empregador	26.283	28.025	-	-
- Empregados	546	450	-	-
Eliminação antecipada de obrigações	(94.745)	-	-	-
Benefícios pagos	(259.662)	(244.157)	-	-
No encerramento do exercício	2.467.758	2.584.827	-	-
(iii) Mudanças no superávit recuperável:				
No início do exercício	7.482			

A ATUALIDADE NA FICÇÃO E NA REALIDADE



Clássico sobre um mundo de extrema burocracia e autoritarismo, em que telas estão em toda parte observando a rotina das pessoas



Kai-Fu Lee, ex-presidente da Google China, explica como o desenvolvimento sem precedentes da IA já está alterando as nossas vidas

CONHEÇA HISTÓRIAS REAIS



Rachel Maia, uma das executivas de maior prestígio do país, compartilha sua trajetória e convicções sobre o mercado de trabalho, diversidade e autoconfiança



Em um relato destemido, cômico e profundo, Woody Allen traz um olhar pessoal e completo sobre sua vida repleta de polêmicas e conquistas

ADAPTE SEUS CONHECIMENTOS



Recomendado por Bill Gates como um dos melhores livros de 2020. Indispensável para quem deseja transformar os seus interesses em múltiplas áreas em carreiras de sucesso

Um livro prático com dicas sobre desempenho, criatividade e equilíbrio para alcançar seus objetivos em um novo modelo de escritório sem paredes nem regras rígidas



NAS LIVRARIAS E EM E-BOOK

GOBOLIVROS

06 03 23

07 20 20

BALANÇO PATRIMONIAL



Entidade: BANCO BRADESCO SA
 Período da Escrituração: 01/01/2022 a 30/06/2022 CNPJ: 60.746.948/0001-12
 Número de Ordem do Livro: 449
 Período Selecionado: 01 de Janeiro de 2022 a 30 de Junho de 2022

Descrição	Nota	Saldo Inicial	Saldo Final
TOTAL DO ATIVO		R\$ 2.806.510.996.272,59	R\$ 2.969.292.402.953,41
CIRCULANTE		R\$ 2.642.463.973.507,08	R\$ 2.844.749.047.308,70
DISPONIBILIDADES		R\$ 14.635.860.101,15	R\$ 14.847.970.287,93
APLICACOES INTERFINANCEIRAS DE LIQUIDEZ		R\$ 145.478.914.473,28	R\$ 184.133.949.596,46
APLICACOES NO MERCADO ABERTO		R\$ 65.327.201.830,76	R\$ 76.015.458.472,97
APLICACOES EM DEPOSITOS INTERFINANCEIROS		R\$ 80.221.834.257,21	R\$ 96.182.026.491,02
(-) APLICACOES VOLUNTARIAS NO BANCO CENTRAL		R\$ (0,00)	R\$ 11.999.998.501,92
(-) (PROVISOES PARA PERDAS)		R\$ (70.121.614,69)	R\$ (63.533.869,45)
TITS.E VAL.MOB.E INSTRUM.FINANC.DERIVATIVOS		R\$ 371.482.449.008,58	R\$ 368.471.726.392,38
CARTEIRA PROPRIA		R\$ 117.219.378.016,62	R\$ 138.513.964.413,00
VINCULADOS A COMPROMISSOS DE RECOMPRA		R\$ 199.621.570.246,09	R\$ 173.021.673.042,83
TITS.OBJ.DE OPERS.COMPROMIS.C/LIV.MOV.		R\$ 4.295.543.943,13	R\$ 6.899.415.350,37
VINCULADOS AO BANCO CENTRAL		R\$ 324.828.888,23	R\$ 54.510.402,95
MOEDAS DE PRIVATIZACAO		R\$ 2.818.133,37	R\$ 2.554.357,66
VINCULADOS A PRESTACAO DE GARANTIAS		R\$ 29.827.741.384,84	R\$ 29.558.166.513,12
INSTRUMENTOS FINANCEIROS DERIVATIVOS		R\$ 20.190.568.396,30	R\$ 20.421.442.312,45
RELACOES INTERFINANCEIRAS		R\$ 102.591.533.648,43	R\$ 102.902.433.079,55
PAGAMENTOS E RECEBIMENTOS A LIQUIDAR		R\$ 15.287.179.045,76	R\$ 17.450.043.685,56
CREDITOS VINCULADOS		R\$ 87.304.327.539,63	R\$ 85.452.362.415,05
DEPOSITOS NO BANCO CENTRAL		R\$ 87.055.973.444,16	R\$ 85.187.599.372,75
SFH-SISTEMA FINANCEIRO DA HABITACAO		R\$ 248.354.095,47	R\$ 264.763.042,30
CORRESPONDENTES		R\$ 27.063,04	R\$ 26.978,94
RELACOES INTERDEPENDENCIAS		R\$ 1.405.787.994.810,97	R\$ 1.539.133.730.911,94
TRANSFERENCIAS INTERNAS DE RECURSOS		R\$ 1.405.787.994.810,97	R\$ 1.539.133.730.911,94
OPERACOES DE CREDITO		R\$ 381.427.979.474,76	R\$ 394.420.972.853,37
OPERACOES DE CREDITO		R\$ 412.108.055.240,52	R\$ 430.412.000.911,10
SETOR PRIVADO		R\$ 412.108.055.240,52	R\$ 430.412.000.911,10
OPERACOES DE CREDITO VINCULADAS A CESSAO		R\$ 5.200.425.190,21	R\$ 4.268.421.792,05
SETOR PRIVADO		R\$ 5.200.425.190,21	R\$ 4.268.421.792,05

Este documento é parte integrante de escrituração cuja autenticação se comprova pelo recibo de número C8.16.3C.A1.0C.D7.D6.B1.DF.93.D2.C9.D9.C2.18.DA.85.FB.2A.8D-2, nos termos do Decreto nº 8.683/2016.

Este relatório foi gerado pelo Sistema Público de Escrituração Digital – Sped

BALANÇO PATRIMONIAL

Entidade:	BANCO BRADESCO SA		
Período da Escrituração:	01/01/2022 a 30/06/2022	CNPJ:	60.746.948/0001-12
Número de Ordem do Livro:	449		
Período Selecionado:	01 de Janeiro de 2022 a 30 de Junho de 2022		

Descrição	Nota	Saldo Inicial	Saldo Final
(-) (PROV.P/OPER.DE CRED.DE LIQUIDACAO DUVIDOSA)		R\$ (35.880.500.955,97)	R\$ (40.259.449.849,78)
(-) OPERACOES DE ARRENDAMENTO MERCANTIL		R\$ (5.879,13)	R\$ 0,00
OPERACOES DE ARRENDTO.E SUBARRENDTO.A RECEBER		R\$ 7.037,00	R\$ 0,00
SETOR PRIVADO		R\$ 7.037,00	R\$ 0,00
(-) (RENDAS A APROPRIAR DE ARRENDTO.MERCANTIL)		R\$ (7.037,00)	R\$ 0,00
(-) (PROVISOES PRA OPERS.DE ARR.MERCANTIL)		R\$ (5.879,13)	R\$ 0,00
OUTROS CREDITOS		R\$ 218.569.394.861,06	R\$ 239.134.398.286,72
CREDITOS POR AVAIS E FIANCAS HONRADOS		R\$ 297.316.170,97	R\$ 21.293.504,77
CARTEIRA DE CAMBIO		R\$ 39.924.913.834,10	R\$ 56.055.990.878,28
RENDAS A RECEBER		R\$ 11.398.719.462,55	R\$ 11.525.127.405,48
NEGOCIACAO E INTERMEDIACAO DE VALORES		R\$ 1.297.439.702,53	R\$ 708.795.820,26
DIVERSOS		R\$ 168.785.531.000,44	R\$ 173.712.196.939,79
(-) (PROV.P/OUTROS CREDS.DE LIQUIDACAO DUVIDOSA)		R\$ (3.134.525.309,53)	R\$ (2.889.006.261,86)
OUTROS VALORES E BENS		R\$ 2.489.853.007,98	R\$ 1.703.865.900,35
OUTROS VALORES E BENS		R\$ 2.295.066.418,53	R\$ 2.133.033.277,60
(-) (PROVISOES PARA DESVALORIZACOES)		R\$ (1.671.168.372,51)	R\$ (1.602.792.375,93)
DESPESAS ANTECIPADAS		R\$ 1.865.954.961,96	R\$ 1.173.624.998,68
PERMANENTE		R\$ 164.047.022.765,51	R\$ 124.543.355.644,71
INVESTIMENTOS		R\$ 155.436.878.242,39	R\$ 114.124.594.835,19
DEPENDENCIAS NO EXTERIOR		R\$ 25.892.507.238,00	R\$ 24.092.427.153,78
PARTICIPACOES EM COLIGADAS E CONTROLADAS		R\$ 130.042.248.176,95	R\$ 90.503.851.038,44
NO PAIS		R\$ 126.314.767.833,83	R\$ 86.996.788.272,84
NO EXTERIOR		R\$ 3.727.480.343,12	R\$ 3.507.062.765,60
OUTROS INVESTIMENTOS		R\$ 11.280.903,34	R\$ 11.294.650,27
(-) (PROVISAO PARA PERDAS)		R\$ (509.158.075,90)	R\$ (482.978.007,30)
IMOBILIZADO DE USO		R\$ 4.352.890.246,14	R\$ 4.529.280.149,61
IMOVEIS DE USO		R\$ 8.529.004,37	R\$ 4.938.664,65
OUTRAS IMOBILIZACOES DE USO		R\$ 10.371.008.130,10	R\$ 10.739.424.945,93
(-) (DEPRECIACOES ACUMULADAS)		R\$ (6.026.646.888,33)	R\$ (6.215.083.460,97)

Este documento é parte integrante de escrituração cuja autenticação se comprova pelo recibo de número C8.16.3C.A1.0C.D7.D6.B1.DF.93.D2.C9.D9.C2.18.DA.85.FB.2A.8D-2, nos termos do Decreto nº 8.683/2016.

Este relatório foi gerado pelo Sistema Público de Escrituração Digital – Sped

BALANÇO PATRIMONIAL

Entidade:	BANCO BRADESCO SA		
Período da Escrituração:	01/01/2022 a 30/06/2022	CNPJ:	60.746.948/0001-12
Número de Ordem do Livro:	449		
Período Selecionado:	01 de Janeiro de 2022 a 30 de Junho de 2022		

Descrição	Nota	Saldo Inicial	Saldo Final
IMOBILIZADO DE ARRENDAMENTO		R\$ 13.132,79	R\$ 0,00
BENS ARRENDADOS		R\$ 322,01	R\$ 0,00
(DEPRECIACOES ACUMULADAS)		R\$ 12.810,78	R\$ 0,00
INTANGIVEL		R\$ 4.257.241.144,19	R\$ 5.889.480.659,91
ATIVOS INTANGIVEIS		R\$ 16.243.953.394,50	R\$ 17.510.955.337,03
(-) (AMORTIZACAO ACUMULADA)		R\$ (11.986.712.250,31)	R\$ (11.621.474.677,12)
TOTAL DO PASSIVO		R\$ 2.806.510.996.272,59	R\$ 2.969.292.402.953,41
CIRCULANTE		R\$ 2.659.389.985.511,37	R\$ 2.816.588.598.337,50
DEPOSITOS		R\$ 543.819.819.328,56	R\$ 521.893.813.104,34
DEPOSITOS A VISTA		R\$ 54.014.961.907,09	R\$ 48.256.502.997,43
DEPOSITOS DE POUPANCA		R\$ 139.341.042.370,94	R\$ 134.762.778.418,45
DEPOSITOS INTERFINANCEIROS		R\$ 18.636.069.739,69	R\$ 2.562.792.691,45
DEPOSITOS A PRAZO		R\$ 331.513.591.854,82	R\$ 335.968.588.178,26
OUTROS DEPOSITOS		R\$ 314.153.456,02	R\$ 343.150.818,75
CAPTACOES NO MERCADO ABERTO		R\$ 258.929.705.103,21	R\$ 242.362.767.418,50
CARTEIRA PROPRIA		R\$ 195.680.971.536,20	R\$ 168.356.466.480,82
CARTEIRA DE TERCEIROS		R\$ 45.635.959.594,03	R\$ 55.772.369.575,72
CARTEIRA LIVRE MOVIMENTACAO		R\$ 17.612.773.972,98	R\$ 18.233.931.361,96
RECURSOS DE ACEITES E EMISSAO DE TITULOS		R\$ 188.758.137.391,83	R\$ 212.143.996.700,61
RECS.DE L.I.,HIPOTEC., DE CREDITO E SIMILARES		R\$ 183.174.125.773,82	R\$ 206.300.951.976,93
OBRIG.POR TITS.E VLRS.MOBILIARIOS NO EXTERIOR		R\$ 2.792.325.035,58	R\$ 2.622.234.598,98
CERTIFICADOS DE OPERACOES ESTRUTURADAS		R\$ 2.791.686.582,43	R\$ 3.220.810.124,70
RELACOES INTERFINANCEIRAS		R\$ 36.641.928.086,88	R\$ 42.533.044.093,72
RECEBIMENTOS E PAGAMENTOS A LIQUIDAR		R\$ 35.396.475.969,90	R\$ 40.664.463.958,14
CORRESPONDENTES		R\$ 1.245.452.116,98	R\$ 1.868.580.135,58
RELACOES INTERDEPENDENCIAS		R\$ 1.411.890.415.641,63	R\$ 1.546.820.982.582,03
RECURSOS EM TRANSITO DE TERCEIROS		R\$ 6.350.379.016,79	R\$ 7.572.125.410,35
TRANSFERENCIAS INTERNAS DE RECURSOS		R\$ 1.405.540.036.624,84	R\$ 1.539.248.857.171,68
OBRIGACOES POR EMPRESTIMOS		R\$ 67.707.713.885,38	R\$ 68.489.604.970,34
EMPRESTIMOS NO PAIS - INSTITUICOES OFICIAIS		R\$ 1.010.273.885,59	R\$ 12.406.240.282,89

Este documento é parte integrante de escrituração cuja autenticação se comprova pelo recibo de número C8.16.3C.A1.0C.D7.D6.B1.DF.93.D2.C9.D9.C2.18.DA.85.FB.2A.8D-2, nos termos do Decreto nº 8.683/2016.

Este relatório foi gerado pelo Sistema Público de Escrituração Digital – Sped

BALANÇO PATRIMONIAL

Entidade: BANCO BRADESCO SA
Período da Escrituração: 01/01/2022 a 30/06/2022 **CNPJ:** 60.746.948/0001-12
Número de Ordem do Livro: 449
Período Selecionado: 01 de Janeiro de 2022 a 30 de Junho de 2022

Descrição	Nota	Saldo Inicial	Saldo Final
EMPRESTIMOS NO EXTERIOR		R\$ 66.697.439.999,79	R\$ 56.083.364.687,45
OBRIGACOES P/REPASSES NO PAIS - INSTIT.OFICIAIS		R\$ 23.723.429.376,88	R\$ 23.671.312.355,79
TESOURO NACIONAL		R\$ 292.455.060,16	R\$ 278.812.922,54
BNDES		R\$ 11.656.864.497,47	R\$ 11.058.238.139,97
FINAME		R\$ 11.773.848.629,12	R\$ 12.330.220.041,23
OUTRAS INSTITUICOES		R\$ 261.190,13	R\$ 4.041.252,05
INSTRUMENTOS FINANCEIROS DERIVATIVOS		R\$ 9.988.090.079,58	R\$ 13.934.254.692,13
INSTRUMENTOS FINANCEIROS DERIVATIVOS		R\$ 9.988.090.079,58	R\$ 13.934.254.692,13
OUTRAS OBRIGACOES		R\$ 117.930.746.617,42	R\$ 144.738.822.420,04
COBRANCA E ARREC.DE TRIBUTOS E ASSEMBLHADOS		R\$ 510.062.893,43	R\$ 7.577.677.609,56
CARTEIRA DE CAMBIO		R\$ 22.857.738.187,39	R\$ 38.853.855.502,28
SOCIAIS E ESTATUTARIAS		R\$ 413.487.478,79	R\$ 2.088.346.044,35
FISCAIS E PREVIDENCIARIAS		R\$ 4.473.423.604,61	R\$ 3.951.402.556,64
NEGOCIACAO E INTERMEDIACAO DE VALORES		R\$ 761.878.249,47	R\$ 643.377.612,08
FUNDOS FINANCEIROS E DE DESENVOLVIMENTO		R\$ 442.906,57	R\$ 23.472,68
(-) VALORES A ORDEM DO BANCO CENTRAL LEI 8024/90		R\$ (1.290.877,59)	R\$ 0,00
DIVIDAS SUBORDINADAS		R\$ 1.652.460.243,37	R\$ 1.693.121.980,27
INSTRUMTOS.DE DIVIDA ELEGIVEIS A CAP		R\$ 46.552.618.809,79	R\$ 52.102.580.469,59
DIVERSAS		R\$ 40.709.925.121,59	R\$ 37.828.437.172,59
PATRIMONIO LIQUIDO		R\$ 147.121.010.761,22	R\$ 152.703.804.615,91
CAPITAL		R\$ 83.100.000.000,00	R\$ 87.100.000.000,00
DE DOMICILIADOS NO PAIS		R\$ 82.576.064.073,40	R\$ 86.542.929.702,72
DE DOMICILIADOS NO EXTERIOR		R\$ 523.935.926,60	R\$ 557.070.297,28
RESERVAS DE CAPITAL		R\$ 11.441.258,19	R\$ 11.441.258,19
RESERVAS DE LUCROS		R\$ 67.670.899.191,84	R\$ 72.323.596.293,59
(-) AJUSTES DE AVALIACAO PATRIMONIAL		R\$ (2.994.627.732,81)	R\$ (6.731.232.935,87)
(-) (ACOES EM TESOURARIA)		R\$ (666.701.956,00)	R\$ 0,00

Este documento é parte integrante de escrituração cuja autenticação se comprova pelo recibo de número C8.16.3C.A1.0C.D7.D6.B1.DF.93.D2.C9.D9.C2.18.DA.85.FB.2A.8D-2, nos termos do Decreto nº 8.683/2016.

Este relatório foi gerado pelo Sistema Público de Escrituração Digital – Sped

BALANÇO PATRIMONIAL



Entidade: BANCO BRADESCO SA
 Período da Escrituração: 01/07/2022 a 31/12/2022 CNPJ: 60.746.948/0001-12
 Número de Ordem do Livro: 450
 Período Selecionado: 01 de Julho de 2022 a 31 de Dezembro de 2022

Descrição	Nota	Saldo Inicial	Saldo Final
TOTAL DO ATIVO		R\$ 2.969.292.402.953,41	R\$ 3.044.936.303.109,37
CIRCULANTE		R\$ 2.844.749.047.308,70	R\$ 2.921.752.837.789,97
DISPONIBILIDADES		R\$ 14.847.970.287,93	R\$ 13.403.677.709,15
APLICACOES INTERFINANCEIRAS DE LIQUIDEZ		R\$ 184.133.949.596,46	R\$ 213.254.735.962,99
APLICACOES NO MERCADO ABERTO		R\$ 76.015.458.472,97	R\$ 108.342.313.120,92
APLICACOES EM DEPOSITOS INTERFINANCEIROS		R\$ 96.182.026.491,02	R\$ 96.939.308.844,39
APLICACOES VOLUNTARIAS NO BANCO CENTRAL		R\$ 11.999.998.501,92	R\$ 8.001.354.075,47
(-) (PROVISOES PARA PERDAS)		R\$ (63.533.869,45)	R\$ (28.240.077,79)
TITS.E VAL.MOB.E INSTRUM.FINANC.DERIVATIVOS		R\$ 368.471.726.392,38	R\$ 392.253.484.219,17
CARTEIRA PROPRIA		R\$ 138.513.964.413,00	R\$ 167.257.081.657,96
VINCULADOS A COMPROMISSOS DE RECOMPRA		R\$ 173.021.673.042,83	R\$ 168.301.788.087,72
TITS.OBJ.DE OPERS.COMPROMIS.C/LIV.MOV.		R\$ 6.899.415.350,37	R\$ 4.183.814.019,89
VINCULADOS AO BANCO CENTRAL		R\$ 54.510.402,95	R\$ 248.667.894,38
MOEDAS DE PRIVATIZACAO		R\$ 2.554.357,66	R\$ 2.300.804,19
VINCULADOS A PRESTACAO DE GARANTIAS		R\$ 29.558.166.513,12	R\$ 39.532.454.867,78
INSTRUMENTOS FINANCEIROS DERIVATIVOS		R\$ 20.421.442.312,45	R\$ 12.727.376.887,25
RELACOES INTERFINANCEIRAS		R\$ 102.902.433.079,55	R\$ 113.707.549.513,38
PAGAMENTOS E RECEBIMENTOS A LIQUIDAR		R\$ 17.450.043.685,56	R\$ 19.851.127.345,86
CREDITOS VINCULADOS		R\$ 85.452.362.415,05	R\$ 93.856.395.104,08
DEPOSITOS NO BANCO CENTRAL		R\$ 85.187.599.372,75	R\$ 93.600.863.023,52
SFH-SISTEMA FINANCEIRO DA HABITACAO		R\$ 264.763.042,30	R\$ 255.532.080,56
CORRESPONDENTES		R\$ 26.978,94	R\$ 27.063,44
RELACOES INTERDEPENDENCIAS		R\$ 1.539.133.730.911,94	R\$ 1.555.903.759.876,51
TRANSFERENCIAS INTERNAS DE RECURSOS		R\$ 1.539.133.730.911,94	R\$ 1.555.903.759.876,51
OPERACOES DE CREDITO		R\$ 394.420.972.853,37	R\$ 397.921.934.473,51
OPERACOES DE CREDITO		R\$ 430.412.000.911,10	R\$ 438.757.010.420,79
SETOR PRIVADO		R\$ 430.412.000.911,10	R\$ 438.757.010.420,79
OPERACOES DE CREDITO VINCULADAS A CESSAO		R\$ 4.268.421.792,05	R\$ 4.484.869.469,01
SETOR PRIVADO		R\$ 4.268.421.792,05	R\$ 4.484.869.469,01

Este documento é parte integrante de escrituração cuja autenticação se comprova pelo recibo de número C2.50.9F.F8.93.D1.48.A4.7D.9D.51.1A.12.6D.54.A3.6C.CA.90.91-3, nos termos do Decreto nº 8.683/2016.

Este relatório foi gerado pelo Sistema Público de Escrituração Digital – Sped

BALANÇO PATRIMONIAL

Entidade:	BANCO BRADESCO SA		
Período da Escrituração:	01/07/2022 a 31/12/2022	CNPJ:	60.746.948/0001-12
Número de Ordem do Livro:	450		
Período Selecionado:	01 de Julho de 2022 a 31 de Dezembro de 2022		

Descrição	Nota	Saldo Inicial	Saldo Final
(-) (PROV.P/OPER.DE CRED.DE LIQUIDACAO DUVIDOSA)		R\$ (40.259.449.849,78)	R\$ (45.319.945.416,29)
OUTROS CREDITOS		R\$ 239.134.398.286,72	R\$ 233.077.188.467,71
CREDITOS POR AVAIS E FIANCAS HONRADOS		R\$ 21.293.504,77	R\$ 31.369.869,67
CARTEIRA DE CAMBIO		R\$ 56.055.990.878,28	R\$ 39.502.736.784,76
RENDAS A RECEBER		R\$ 11.525.127.405,48	R\$ 11.041.801.033,91
NEGOCIACAO E INTERMEDIACAO DE VALORES		R\$ 708.795.820,26	R\$ 654.076.971,99
DIVERSOS		R\$ 173.712.196.939,79	R\$ 188.016.971.685,76
(-) (PROV.P/OUTROS CREDS.DE LIQUIDACAO DUVIDOSA)		R\$ (2.889.006.261,86)	R\$ (6.169.767.878,38)
OUTROS VALORES E BENS		R\$ 1.703.865.900,35	R\$ 2.230.507.567,55
OUTROS VALORES E BENS		R\$ 2.133.033.277,60	R\$ 2.059.546.017,11
(-) (PROVISOES PARA DESVALORIZACOES)		R\$ (1.602.792.375,93)	R\$ (1.487.399.681,06)
DESPESAS ANTECIPADAS		R\$ 1.173.624.998,68	R\$ 1.658.361.231,50
PERMANENTE		R\$ 124.543.355.644,71	R\$ 123.183.465.319,40
INVESTIMENTOS		R\$ 114.124.594.835,19	R\$ 112.044.367.515,89
DEPENDENCIAS NO EXTERIOR		R\$ 24.092.427.153,78	R\$ 24.841.638.594,16
PARTICIPACOES EM COLIGADAS E CONTROLADAS		R\$ 90.503.851.038,44	R\$ 87.648.232.210,14
NO PAIS		R\$ 86.996.788.272,84	R\$ 84.054.576.210,77
NO EXTERIOR		R\$ 3.507.062.765,60	R\$ 3.593.655.999,37
OUTROS INVESTIMENTOS		R\$ 11.294.650,27	R\$ 11.294.650,27
(-) (PROVISAO PARA PERDAS)		R\$ (482.978.007,30)	R\$ (456.797.938,68)
IMOBILIZADO DE USO		R\$ 4.529.280.149,61	R\$ 4.743.684.183,62
IMOVEIS DE USO		R\$ 4.938.664,65	R\$ 1.798.397,93
OUTRAS IMOBILIZACOES DE USO		R\$ 10.739.424.945,93	R\$ 11.076.053.737,52
(-) (DEPRECIACOES ACUMULADAS)		R\$ (6.215.083.460,97)	R\$ (6.334.167.951,83)
IMOBILIZADO DE ARRENDAMENTO		R\$ 0,00	R\$ 91.003,38
BENS ARRENDADOS		R\$ 0,00	R\$ 148.729,23
(DEPRECIACOES ACUMULADAS)		R\$ 0,00	R\$ (57.725,85)
INTANGIVEL		R\$ 5.889.480.659,91	R\$ 6.395.322.616,51
ATIVOS INTANGIVEIS		R\$ 17.510.955.337,03	R\$ 18.742.321.213,24
(-) (AMORTIZACAO ACUMULADA)		R\$ (11.621.474.677,12)	R\$ (12.346.998.596,73)

Este documento é parte integrante de escrituração cuja autenticação se comprova pelo recibo de número C2.50.9F.F8.93.D1.48.A4.7D.9D.51.1A.12.6D.54.A3.6C.CA.90.91-3, nos termos do Decreto nº 8.683/2016.

Este relatório foi gerado pelo Sistema Público de Escrituração Digital – Sped

BALANÇO PATRIMONIAL

Entidade: BANCO BRADESCO SA
Período da Escrituração: 01/07/2022 a 31/12/2022 **CNPJ:** 60.746.948/0001-12
Número de Ordem do Livro: 450
Período Selecionado: 01 de Julho de 2022 a 31 de Dezembro de 2022

Descrição	Nota	Saldo Inicial	Saldo Final
TOTAL DO PASSIVO		R\$ 2.969.292.402.953,41	R\$ 3.044.936.303.109,37
CIRCULANTE		R\$ 2.816.588.598.337,50	R\$ 2.890.673.079.634,93
DEPOSITOS		R\$ 521.893.813.104,34	R\$ 558.082.126.118,09
DEPOSITOS A VISTA		R\$ 48.256.502.997,43	R\$ 52.201.522.250,50
DEPOSITOS DE POUPANCA		R\$ 134.762.778.418,45	R\$ 134.624.479.099,99
DEPOSITOS INTERFINANCEIROS		R\$ 2.562.792.691,45	R\$ 2.978.391.009,69
DEPOSITOS A PRAZO		R\$ 335.968.588.178,26	R\$ 367.880.369.511,40
OUTROS DEPOSITOS		R\$ 343.150.818,75	R\$ 397.364.246,51
CAPTACOES NO MERCADO ABERTO		R\$ 242.362.767.418,50	R\$ 264.692.121.847,00
CARTEIRA PROPRIA		R\$ 168.356.466.480,82	R\$ 164.800.251.088,28
CARTEIRA DE TERCEIROS		R\$ 55.772.369.575,72	R\$ 83.807.239.534,42
CARTEIRA LIVRE MOVIMENTACAO		R\$ 18.233.931.361,96	R\$ 16.084.631.224,30
RECURSOS DE ACEITES E EMISSAO DE TITULOS		R\$ 212.143.996.700,61	R\$ 245.610.338.803,98
RECS.DE L.I.,HIPOTEC., DE CREDITO E SIMILARES		R\$ 206.300.951.976,93	R\$ 239.622.461.648,32
OBRIG.POR TITS.E VLRS.MOBILIARIOS NO EXTERIOR		R\$ 2.622.234.598,98	R\$ 2.618.813.322,71
CERTIFICADOS DE OPERACOES ESTRUTURADAS		R\$ 3.220.810.124,70	R\$ 3.369.063.832,95
RELACOES INTERFINANCEIRAS		R\$ 42.533.044.093,72	R\$ 46.151.936.326,82
RECEBIMENTOS E PAGAMENTOS A LIQUIDAR		R\$ 40.664.463.958,14	R\$ 44.588.923.425,50
CORRESPONDENTES		R\$ 1.868.580.135,58	R\$ 1.563.012.901,32
RELACOES INTERDEPENDENCIAS		R\$ 1.546.820.982.582,03	R\$ 1.561.866.394.115,12
RECURSOS EM TRANSITO DE TERCEIROS		R\$ 7.572.125.410,35	R\$ 5.988.867.399,13
TRANSFERENCIAS INTERNAS DE RECURSOS		R\$ 1.539.248.857.171,68	R\$ 1.555.877.526.715,99
OBRIGACOES POR EMPRESTIMOS		R\$ 68.489.604.970,34	R\$ 55.217.120.441,06
EMPRESTIMOS NO PAIS - INSTITUICOES OFICIAIS		R\$ 12.406.240.282,89	R\$ 12.123.187.893,00
EMPRESTIMOS NO EXTERIOR		R\$ 56.083.364.687,45	R\$ 43.093.932.548,06
OBRIGACOES P/REPASSES NO PAIS - INSTIT.OFICIAIS		R\$ 23.671.312.355,79	R\$ 23.886.704.128,56
TESOURO NACIONAL		R\$ 278.812.922,54	R\$ 398.268.430,44
BNDDES		R\$ 11.058.238.139,97	R\$ 10.082.905.523,94
FINAME		R\$ 12.330.220.041,23	R\$ 13.404.464.438,10

Este documento é parte integrante de escrituração cuja autenticação se comprova pelo recibo de número C2.50.9F.F8.93.D1.48.A4.7D.9D.51.1A.12.6D.54.A3.6C.CA.90.91-3, nos termos do Decreto nº 8.683/2016.

Este relatório foi gerado pelo Sistema Público de Escrituração Digital – Sped

BALANÇO PATRIMONIAL

Entidade: BANCO BRADESCO SA
Período da Escrituração: 01/07/2022 a 31/12/2022 **CNPJ:** 60.746.948/0001-12
Número de Ordem do Livro: 450
Período Selecionado: 01 de Julho de 2022 a 31 de Dezembro de 2022

Descrição	Nota	Saldo Inicial	Saldo Final
OUTRAS INSTITUICOES		R\$ 4.041.252,05	R\$ 1.065.736,08
INSTRUMENTOS FINANCEIROS DERIVATIVOS		R\$ 13.934.254.692,13	R\$ 8.849.927.611,72
INSTRUMENTOS FINANCEIROS DERIVATIVOS		R\$ 13.934.254.692,13	R\$ 8.849.927.611,72
OUTRAS OBRIGACOES		R\$ 144.738.822.420,04	R\$ 126.316.410.242,58
COBRANCA E ARREC.DE TRIBUTOS E ASSEMELHADOS		R\$ 7.577.677.609,56	R\$ 467.054.316,24
CARTEIRA DE CAMBIO		R\$ 38.853.855.502,28	R\$ 25.828.865.109,17
SOCIAIS E ESTATUTARIAS		R\$ 2.088.346.044,35	R\$ 5.456.154.349,64
FISCAIS E PREVIDENCIARIAS		R\$ 3.951.402.556,64	R\$ 4.221.566.816,62
NEGOCIACAO E INTERMEDIACAO DE VALORES		R\$ 643.377.612,08	R\$ 906.685.798,81
FUNDOS FINANCEIROS E DE DESENVOLVIMENTO		R\$ 23.472,68	R\$ 1.509.789,98
DIVIDAS SUBORDINADAS		R\$ 1.693.121.980,27	R\$ 1.643.524.572,45
INSTRUMTOS.DE DIVIDA ELEGIVEIS A CAP		R\$ 52.102.580.469,59	R\$ 50.597.807.900,47
DIVERSAS		R\$ 37.828.437.172,59	R\$ 37.193.241.589,20
PATRIMONIO LIQUIDO		R\$ 152.703.804.615,91	R\$ 154.263.223.474,44
CAPITAL		R\$ 87.100.000.000,00	R\$ 87.100.000.000,00
DE DOMICILIADOS NO PAIS		R\$ 86.542.929.702,72	R\$ 86.542.929.702,72
DE DOMICILIADOS NO EXTERIOR		R\$ 557.070.297,28	R\$ 557.070.297,28
RESERVAS DE CAPITAL		R\$ 11.441.258,19	R\$ 11.441.258,19
RESERVAS DE LUCROS		R\$ 72.323.596.293,59	R\$ 73.564.208.794,22
(-) AJUSTES DE AVALIACAO PATRIMONIAL		R\$ (6.731.232.935,87)	R\$ (6.188.049.472,97)
(-) (ACOES EM TESOURARIA)		R\$ (0,00)	R\$ (224.377.105,00)

Este documento é parte integrante de escrituração cuja autenticação se comprova pelo recibo de número C2.50.9F.F8.93.D1.48.A4.7D.9D.51.1A.12.6D.54.A3.6C.CA.90.91-3, nos termos do Decreto nº 8.683/2016.

Este relatório foi gerado pelo Sistema Público de Escrituração Digital – Sped

Certidão Específica

1

PETIÇÃO PROTOCOLADA SOB NÚMERO : 1054533/23-4

CONV. : 023

CERTIFICO, QUE AS INFORMAÇÕES ATUALIZADAS ABAIXO TRANSCRITAS CONSTAM DOS DOCUMENTOS ARQUIVADOS NESTA JUNTA COMERCIAL.

DADOS DA EMPRESA							
NIRE	REGISTRO	DATA DA CONSTITUIÇÃO	INÍCIO DAS ATIVIDADES	PRAZO DE DURAÇÃO			
35300027795		02/03/1943	02/03/1943	INDETERMINADO			
NOME COMERCIAL							
BANCO BRADESCO S/A (PENDENCIA ADMINISTRATIVA)							
C.N.P.J.		ENDEREÇO			NÚMERO		COMPLEMENTO
60.746.948/0001-12		CIDADE DE DEUS			SN		
BAIRRO		MUNICÍPIO			UF	CEP	MOEDA
OSASCO		OSASCO			SP	06029-000	R\$
							VALOR CAPITAL
							87100000000,00

OBJETO SOCIAL
BANCOS MULTIPLOS, COM CARTEIRA COMERCIAL; SERVICOS COMBINADOS DE ESCRITORIO E APOIO ADMINISTRATIVO.

CONSELHEIRO ADMINISTRATIVO							
NOME							
LUIZ CARLOS TRABUCO CAPPI							
ENDEREÇO				NÚMERO		COMPLEMENTO	
NI				NI			
BAIRRO		MUNICÍPIO			UF	CEP	RG
						-	5284352-X
CPF		CARGO				QUANTIDADE COTAS	
250.319.028-68		CONSELHEIRO ADMINISTRATIVO					

CONSELHEIRO ADMINISTRATIVO							
NOME							
CARLOS ALBERTO RODRIGUES GUILHERME							
ENDEREÇO				NÚMERO		COMPLEMENTO	
NI				NI			
BAIRRO		MUNICÍPIO			UF	CEP	RG
						-	64485456
CPF		CARGO				QUANTIDADE COTAS	
021.698.868-34		CONSELHEIRO ADMINISTRATIVO					

CONSELHEIRO ADMINISTRATIVO							
NOME							
DENISE AGUIAR ALVAREZ							
ENDEREÇO				NÚMERO		COMPLEMENTO	
NI				NI			
BAIRRO		MUNICÍPIO			UF	CEP	RG
						-	57009041
CPF		CARGO				QUANTIDADE COTAS	
032.376.698-65		CONSELHEIRO ADMINISTRATIVO					

Certidão Específica

2

PETIÇÃO PROTOCOLADA SOB NÚMERO : 1054533/23-4

CONV. : 023

CONSELHEIRO ADMINISTRATIVO					
NOME MILTON MATSUMOTO					
ENDEREÇO NI			NÚMERO NI	COMPLEMENTO	
BAIRRO	MUNICÍPIO		UF	CEP	RG
				-	295169175
CPF 081.225.550-04	CARGO CONSELHEIRO ADMINISTRATIVO			QUANTIDADE COTAS	

CONSELHEIRO ADMINISTRATIVO					
NOME MAURICIO MACHADO DE MINAS					
ENDEREÇO NI			NÚMERO NI	COMPLEMENTO	
BAIRRO	MUNICÍPIO		UF	CEP	RG
				-	7975904-X
CPF 044.470.098-62	CARGO CONSELHEIRO ADMINISTRATIVO			QUANTIDADE COTAS	

CONSELHEIRO ADMINISTRATIVO					
NOME RUBENS AGUIAR ALVAREZ					
ENDEREÇO NI			NÚMERO NI	COMPLEMENTO	
BAIRRO	MUNICÍPIO		UF	CEP	RG
				-	131295214
CPF 136.527.778-08	CARGO CONSELHEIRO ADMINISTRATIVO			QUANTIDADE COTAS	

DIRETOR PRESIDENTE					
NOME OCTAVIO DE LAZARI JUNIOR					
ENDEREÇO NUCLEO CIDADE DE DEUS			NÚMERO SN	COMPLEMENTO	
BAIRRO	MUNICÍPIO		UF	CEP	RG
VILA YARA	OSASCO		SP	06029-900	129925585
CPF 044.745.768-37	CARGO DIRETOR PRESIDENTE			QUANTIDADE COTAS	

Certidão Específica

3

PETIÇÃO PROTOCOLADA SOB NÚMERO : 1054533/23-4

CONV. : 023

DIRETOR						
NOME FRANCISCO ARMANDO ARANDA						
ENDEREÇO NUCLEO CIDADE DE DEUS			NÚMERO S/N	COMPLEMENTO		
BAIRRO VILA YARA		MUNICÍPIO OSASCO		UF SP	CEP 06029-900	
RG 639826775						
CPF 032.952.429-17		CARGO DIRETOR			QUANTIDADE COTAS	

DIRETOR						
NOME CLAYTON NEVES XAVIER						
ENDEREÇO NUCLEO CIDADE DE DEUS			NÚMERO S/N	COMPLEMENTO		
BAIRRO VILA YARA		MUNICÍPIO OSASCO		UF SP	CEP 06029-900	
RG 222510481						
CPF 103.750.518-21		CARGO DIRETOR			QUANTIDADE COTAS	

DIRETOR						
NOME MARCELO MAGALHAES (DIRETOR REGIONAL)						
ENDEREÇO NUCLEO CIDADE DE DEUS			NÚMERO S/N	COMPLEMENTO		
BAIRRO VILA YARA		MUNICÍPIO OSASCO		UF SP	CEP 06029-900	
RG 1570716						
CPF 789.977.049-15		CARGO DIRETOR			QUANTIDADE COTAS	

DIRETOR						
NOME MARCOS ALBERTO WILLEMANN (DIRETOR REGIONAL)						
ENDEREÇO NUCLEO CIDADE DE DEUS			NÚMERO S/N	COMPLEMENTO		
BAIRRO VILA YARA		MUNICÍPIO OSASCO		UF SP	CEP 06029-900	
RG 536326216						
CPF 916.046.999-49		CARGO DIRETOR			QUANTIDADE COTAS	

Certidão Específica

4

PETIÇÃO PROTOCOLADA SOB NÚMERO : 1054533/23-4

CONV. : 023

DIRETOR						
NOME NELSON PASCHE JUNIOR (DIRETOR REGIONAL)						
ENDEREÇO NÚCLEO CIDADE DE DEUS			NÚMERO S/N	COMPLEMENTO		
BAIRRO VILA YARA		MUNICÍPIO OSASCO		UF SP	CEP 06029-900	
RG 259605384						
CPF 283.380.338-98		CARGO DIRETOR			QUANTIDADE COTAS	

DIRETOR						
NOME MARCOS DANIEL BOLL						
ENDEREÇO NÚCLEO CIDADE DE DEUS			NÚMERO S/N	COMPLEMENTO		
BAIRRO VILA YARA		MUNICÍPIO OSASCO		UF SP	CEP 06029-900	
RG 45812430						
CPF 829.357.189-68		CARGO DIRETOR			QUANTIDADE COTAS	

DIRETOR						
NOME TELMA MARIA DOS SANTOS CALURA						
ENDEREÇO NÚCLEO CIDADE DE DEUS			NÚMERO S/N	COMPLEMENTO		
BAIRRO VILA YARA		MUNICÍPIO OSASCO		UF SP	CEP 06029-900	
RG 186568721						
CPF 131.133.338-06		CARGO DIRETOR			QUANTIDADE COTAS	

DIRETOR						
NOME EDMIR JOSE DOMINGUES (DIRETOR REGIONAL)						
ENDEREÇO NÚCLEO CIDADE DE DEUS			NÚMERO S/N	COMPLEMENTO		
BAIRRO VILA YARA		MUNICÍPIO OSASCO		UF SP	CEP 06029-900	
RG 157825371						
CPF 094.166.058-32		CARGO DIRETOR			QUANTIDADE COTAS	

Certidão Específica

5

PETIÇÃO PROTOCOLADA SOB NÚMERO : 1054533/23-4

CONV. : 023

DIRETOR						
NOME CLAYTON CAMACHO (DIRETOR DEPARTAMENTAL)						
ENDEREÇO CIDADE DE DEUS			NÚMERO SN	COMPLEMENTO		
BAIRRO VILA YARA		MUNICÍPIO OSASCO		UF SP	CEP 06029-900	
RG 138100524						
CPF 049.313.418-29		CARGO DIRETOR			QUANTIDADE COTAS	

DIRETOR						
NOME MARCELO ARAUJO NORONHA (DIRETOR VICE-PRESIDENTE)						
ENDEREÇO NUCLEO CIDADE DE DEUS			NÚMERO SN	COMPLEMENTO		
BAIRRO VILA YARA		MUNICÍPIO OSASCO		UF SP	CEP 06029-900	
RG 561630185						
CPF 360.668.504-15		CARGO DIRETOR			QUANTIDADE COTAS	

DIRETOR						
NOME ANDRE RODRIGUES CANO (DIRETOR VICE-PRESIDENTE)						
ENDEREÇO NUCLEO CIDADE DE DEUS			NÚMERO SN	COMPLEMENTO		
BAIRRO VILA YARA		MUNICÍPIO OSASCO		UF SP	CEP 06029-900	
RG 84879853						
CPF 005.908.058-27		CARGO DIRETOR			QUANTIDADE COTAS	

DIRETOR						
NOME CASSIANO RICARDO SCARPELLI (DIRETOR VICE-PRESIDENTE)						
ENDEREÇO NUCLEO CIDADE DE DEUS			NÚMERO SN	COMPLEMENTO		
BAIRRO VILA YARA		MUNICÍPIO OSASCO		UF SP	CEP 06029-900	
RG 162907746						
CPF 082.633.238-27		CARGO DIRETOR			QUANTIDADE COTAS	

Certidão Específica

6

PETIÇÃO PROTOCOLADA SOB NÚMERO : 1054533/23-4

CONV. : 023

DIRETOR					
NOME EURICO RAMOS FABRI (DIRETOR VICE-PRESIDENTE)					
ENDEREÇO NUCLEO CIDADE DE DEUS			NÚMERO SN	COMPLEMENTO	
BAIRRO VILA YARA		MUNICÍPIO OSASCO		UF SP	CEP 06029-900
RG 203363085	QUANTIDADE COTAS				
CPF 248.468.208-58	CARGO DIRETOR				

DIRETOR					
NOME ROGERIO PEDRO CAMARA (DIRETOR VICE-PRESIDENTE)					
ENDEREÇO NUCLEO CIDADE DE DEUS			NÚMERO SN	COMPLEMENTO	
BAIRRO VILA YARA		MUNICÍPIO OSASCO		UF SP	CEP 06029-900
RG 162476243	QUANTIDADE COTAS				
CPF 063.415.178-90	CARGO DIRETOR				

DIRETOR					
NOME MOACIR NACHBAR JUNIOR (DIRETOR VICE-PRESIDENTE)					
ENDEREÇO NUCLEO CIDADE DE DEUS			NÚMERO SN	COMPLEMENTO	
BAIRRO VILA YARA		MUNICÍPIO OSASCO		UF SP	CEP 06029-900
RG 137033837	QUANTIDADE COTAS				
CPF 062.947.708-66	CARGO DIRETOR				

DIRETOR					
NOME WALKIRIA SCHIRMEISTER MARCHETTI					
ENDEREÇO NUCLEO CIDADE DE DEUS			NÚMERO SN	COMPLEMENTO	
BAIRRO VILA YARA		MUNICÍPIO OSASCO		UF SP	CEP 06029-900
RG 11595787X	QUANTIDADE COTAS				
CPF 048.844.738-09	CARGO DIRETOR				

Certidão Específica

7

PETIÇÃO PROTOCOLADA SOB NÚMERO : 1054533/23-4

CONV. : 023

DIRETOR					
NOME GUILHERME MULLER LEAL					
ENDEREÇO NUCLEO CIDADE DE DEUS			NÚMERO SN	COMPLEMENTO	
BAIRRO VILA YARA		MUNICÍPIO OSASCO		UF SP	CEP 06029-900
RG 071785554	CARGO DIRETOR				QUANTIDADE COTAS
CPF 965.442.017-15					

DIRETOR					
NOME JOAO CARLOS GOMES DA SILVA					
ENDEREÇO NUCLEO CIDADE DE DEUS			NÚMERO SN	COMPLEMENTO	
BAIRRO VILA YARA		MUNICÍPIO OSASCO		UF SP	CEP 06029-900
RG 130976337	CARGO DIRETOR				QUANTIDADE COTAS
CPF 044.972.398-45					

DIRETOR					
NOME BRUNO D'VILA MELO BOETGER					
ENDEREÇO NUCLEO CIDADE DE DEUS			NÚMERO SN	COMPLEMENTO	
BAIRRO VILA YARA		MUNICÍPIO OSASCO		UF SP	CEP 06029-900
RG 71531016	CARGO DIRETOR				QUANTIDADE COTAS
CPF 867.743.957-91					

DIRETOR					
NOME GLAUCIMAR PETICOV					
ENDEREÇO NUCLEO CIDADE DE DEUS			NÚMERO SN	COMPLEMENTO	
BAIRRO VILA YARA		MUNICÍPIO OSASCO		UF SP	CEP 06029-900
RG 103114245	CARGO DIRETOR				QUANTIDADE COTAS
CPF 059.348.278-63					

Certidão Específica

8

PETIÇÃO PROTOCOLADA SOB NÚMERO : 1054533/23-4

CONV. : 023

DIRETOR					
<small>NOME</small> JOSE RAMOS ROCHA NETO (DIRETOR EXECUTIVO E VICE- PRESIDENTE)					
<small>ENDEREÇO</small> NUCLEO CIDADE DE DEUS			<small>NÚMERO</small> SN	<small>COMPLEMENTO</small>	
<small>BAIRRO</small> VILA YARA		<small>MUNICÍPIO</small> OSASCO		<small>UF</small> SP	<small>CEP</small> 06029-900
<small>RG</small> 529690251	<small>QUANTIDADE COTAS</small>				
<small>CPF</small> 624.211.314-72	<small>CARGO</small> DIRETOR				<small>QUANTIDADE COTAS</small>

DIRETOR					
<small>NOME</small> ANTONIO JOSE DA BARBARA (DIRETOR GERENTE)					
<small>ENDEREÇO</small> NUCLEO CIDADE DE DEUS			<small>NÚMERO</small> SN	<small>COMPLEMENTO</small>	
<small>BAIRRO</small> VILA YARA		<small>MUNICÍPIO</small> OSASCO		<small>UF</small> SP	<small>CEP</small> 06029-900
<small>RG</small> 181146666	<small>QUANTIDADE COTAS</small>				
<small>CPF</small> 083.858.728-33	<small>CARGO</small> DIRETOR				<small>QUANTIDADE COTAS</small>

DIRETOR					
<small>NOME</small> EDSON MARCELO MORETO (DIRETOR GERENTE)					
<small>ENDEREÇO</small> NUCLEO CIDADE DE DEUS			<small>NÚMERO</small> SN	<small>COMPLEMENTO</small>	
<small>BAIRRO</small> VILA YARA		<small>MUNICÍPIO</small> OSASCO		<small>UF</small> SP	<small>CEP</small> 06029-900
<small>RG</small> 191213123	<small>QUANTIDADE COTAS</small>				
<small>CPF</small> 091.302.478-37	<small>CARGO</small> DIRETOR				<small>QUANTIDADE COTAS</small>

DIRETOR					
<small>NOME</small> JOSE SERGIO BORDIN (DIRETOR GERENTE)					
<small>ENDEREÇO</small> NUCLEO CIDADE DE DEUS			<small>NÚMERO</small> SN	<small>COMPLEMENTO</small>	
<small>BAIRRO</small> VILA YARA		<small>MUNICÍPIO</small> OSASCO		<small>UF</small> SP	<small>CEP</small> 06029-900
<small>RG</small> 18358157	<small>QUANTIDADE COTAS</small>				
<small>CPF</small> 095.407.008-92	<small>CARGO</small> DIRETOR				<small>QUANTIDADE COTAS</small>

Certidão Específica

9

PETIÇÃO PROTOCOLADA SOB NÚMERO : 1054533/23-4

CONV. : 023

DIRETOR					
NOME MARLOS FRANCISCO DE SOUZA ARAUJO (DIRETOR EXECUTIVO ADJUNTO)					
ENDEREÇO NUCLEO CIADE DE DEUS			NÚMERO SN	COMPLEMENTO	
BAIRRO VILA YARA		MUNICÍPIO OSASCO		UF SP	CEP 06029-900
RG 257469722	CARGO DIRETOR				QUANTIDADE COTAS
CPF 274.447.478-90					

DIRETOR					
NOME ROBERTO DE JESUS PARIS (DIRETOR GERENTE)					
ENDEREÇO NUCLEO CIDADE DE DEUS			NÚMERO SN	COMPLEMENTO	
BAIRRO VILA YARA		MUNICÍPIO OSASCO		UF SP	CEP 06029-900
RG 218173593	CARGO DIRETOR				QUANTIDADE COTAS
CPF 106.943.838-30					

DIRETOR					
NOME OSWALDO TADEU FERNANDES(DIRETOR ADJUNTO)					
ENDEREÇO NUCLEO CIDADE DE DEUS			NÚMERO SN	COMPLEMENTO	
BAIRRO VILA YARA		MUNICÍPIO OSASCO		UF SP	CEP 06029-900
RG 183272869	CARGO DIRETOR				QUANTIDADE COTAS
CPF 088.897.978-94					

DIRETOR					
NOME EDILSON DIAS DOS REIS(DIRETOR ADJUNTO)					
ENDEREÇO NUCLEO CIDADE DE DEUS			NÚMERO SN	COMPLEMENTO	
BAIRRO VILA YARA		MUNICÍPIO OSASCO		UF SP	CEP 06029-900
RG 088786173	CARGO DIRETOR				QUANTIDADE COTAS
CPF 809.141.447-15					

Certidão Específica

10

PETIÇÃO PROTOCOLADA SOB NÚMERO : 1054533/23-4

CONV. : 023

DIRETOR						
NOME KLAYTON TOMAZ DOS SANTOS (DIRETOR ADJUNTO)						
ENDEREÇO NUCLEO CIDADE DE DEUS			NÚMERO SN	COMPLEMENTO		
BAIRRO VILA YARA		MUNICÍPIO OSASCO		UF SP	CEP 06029-900	
RG 196324683						
CPF 148.965.118-75		CARGO DIRETOR			QUANTIDADE COTAS	

DIRETOR						
NOME ADEMIR APARECIDO CORREA JUNIOR (DIRETOR DEPARTAMENTAL).						
ENDEREÇO NUCLEO CIDADE DE DEUS			NÚMERO SN	COMPLEMENTO		
BAIRRO VILA YARA		MUNICÍPIO OSASCO		UF SP	CEP 06029-900	
RG 39822520						
CPF 633.628.309-78		CARGO DIRETOR			QUANTIDADE COTAS	

DIRETOR						
NOME ANDRE BERNADINO DA CRUZ FILHO (DIRETOR DEPARTAMENTAL).						
ENDEREÇO NUCLEO CIDADE DE DEUS			NÚMERO SN	COMPLEMENTO		
BAIRRO VILA YARA		MUNICÍPIO OSASCO		UF SP	CEP 06029-900	
RG 353316751						
CPF 192.221.224-53		CARGO DIRETOR			QUANTIDADE COTAS	

DIRETOR						
NOME ANDRE FERREIRA GOMES (DIRETOR DEPARTAMENTAL).						
ENDEREÇO NUCLEO CIDADE DE DEUS			NÚMERO SN	COMPLEMENTO		
BAIRRO VILA YARA		MUNICÍPIO OSASCO		UF SP	CEP 06029-900	
RG 177269467						
CPF 059.012.418-86		CARGO DIRETOR			QUANTIDADE COTAS	

Certidão Específica

11

PETIÇÃO PROTOCOLADA SOB NÚMERO : 1054533/23-4

CONV. : 023

DIRETOR					
NOME ANTONIO CARLOS MELHADO (DIRETOR DEPARTAMENTAL).					
ENDEREÇO NUCLEO CIDADE DE DEUS			NÚMERO SN	COMPLEMENTO	
BAIRRO VILA YARA		MUNICÍPIO OSASCO		UF SP	CEP 06029-900
RG 91111225	CARGO DIRETOR				QUANTIDADE COTAS
CPF 851.955.538-15					

DIRETOR					
NOME ANTONIO DAISUKE TOKURIKI (DIRETOR DEPARTAMENTAL).					
ENDEREÇO NUCLEO CIDADE DE DEUS			NÚMERO SN	COMPLEMENTO	
BAIRRO VILA YARA		MUNICÍPIO OSASCO		UF SP	CEP 06029-900
RG 85950658	CARGO DIRETOR				QUANTIDADE COTAS
CPF 112.458.198-79					

DIRETOR					
NOME CARLOS WAGNER FIRETTI (DIRETOR DEPARTAMENTAL E DIRETOR DE RELACOES COM INVESTIDORES)					
ENDEREÇO NUCLEO CIDADE DE DEUS			NÚMERO SN	COMPLEMENTO	
BAIRRO VILA YARA		MUNICÍPIO OSASCO		UF SP	CEP 06029-900
RG 174797412	CARGO DIRETOR				QUANTIDADE COTAS
CPF 116.362.538-81					

DIRETOR					
NOME FERNANDO ANTONIO TENORIO (DIRETOR DEPARTAMENTAL).					
ENDEREÇO NUCLEO CIDADE DE DEUS			NÚMERO SN	COMPLEMENTO	
BAIRRO VILA YARA		MUNICÍPIO OSASCO		UF SP	CEP 06029-900
RG 2000108	CARGO DIRETOR				QUANTIDADE COTAS
CPF 226.475.114-20					

Certidão Específica

12

PETIÇÃO PROTOCOLADA SOB NÚMERO : 1054533/23-4

CONV. : 023

DIRETOR					
NOME FERNANDO FREIBERGER (DIRETOR DEPARTAMENTAL).					
ENDEREÇO NUCLEO CIDADE DE DEUS			NÚMERO SN	COMPLEMENTO	
BAIRRO VILA YARA		MUNICÍPIO OSASCO		UF SP	CEP 06029-900
RG 644838929	QUANTIDADE COTAS				
CPF 732.669.659-49	CARGO DIRETOR				

DIRETOR					
NOME FERNANDO HONORATO BARBOSA (DIRETOR DEPARTAMENTAL).					
ENDEREÇO NUCLEO CIDADE DE DEUS			NÚMERO SN	COMPLEMENTO	
BAIRRO VILA YARA		MUNICÍPIO OSASCO		UF SP	CEP 06029-900
RG 29869638X	QUANTIDADE COTAS				
CPF 213.131.738-78	CARGO DIRETOR				

DIRETOR					
NOME JOSE AUGUSTO RAMALHO MIRANDA (DIRETOR DEPARTAMENTAL).					
ENDEREÇO NUCLEO CIDADE DE DEUS			NÚMERO SN	COMPLEMENTO	
BAIRRO VILA YARA		MUNICÍPIO OSASCO		UF SP	CEP 06029-900
RG 286818012	QUANTIDADE COTAS				
CPF 268.676.278-03	CARGO DIRETOR				

DIRETOR					
NOME LEANDRO KARAM CORREA LEITE					
ENDEREÇO NUCLEO CIDADE DE DEUS			NÚMERO SN	COMPLEMENTO	
BAIRRO VILA YARA		MUNICÍPIO OSASCO		UF SP	CEP 06029-900
RG 275603465	QUANTIDADE COTAS				
CPF 273.746.958-96	CARGO DIRETOR				

Certidão Específica

13

PETIÇÃO PROTOCOLADA SOB NÚMERO : 1054533/23-4

CONV. : 023

DIRETOR					
NOME JULIO CARDOSO PAIXAO (DIRETOR DEPARTAMENTAL).					
ENDEREÇO NUCLEO CIDADE DE DEUS			NÚMERO SN	COMPLEMENTO	
BAIRRO VILA YARA	MUNICÍPIO OSASCO		UF SP	CEP 06029-900	RG 286543606
CPF 212.782.698-19	CARGO DIRETOR			QUANTIDADE COTAS	

DIRETOR					
NOME LAYETTE LAMARTINE AZEVEDO JUNIOR (DIRETOR DEPARTAMENTAL)					
ENDEREÇO NUCLEO CIDADE DE DEUS			NÚMERO SN	COMPLEMENTO	
BAIRRO VILA YARA	MUNICÍPIO OSASCO		UF SP	CEP 06029-900	RG 504906136
CPF 337.092.034-49	CARGO DIRETOR			QUANTIDADE COTAS	

DENOMINAÇÕES ANTERIORES

BANCO BRASILEIRO DE DESCONTOS S.A.

BANCO BRADESCO S.A.

BRDESCO S.A. - BANCO COMERCIAL E DE CREDITO IMOBILIARIO

OUTROS ATOS

DATA	NÚMERO
06/03/2023	97627239

ARQUIVAMENTO DE JORNAL. DE 10/02/2023 PUBLICAÇÃO DO BALANÇO REFERENTE AO ANO DE 2022, NO JORNAL VALOR ECONOMICO.

ÚLTIMO DOCUMENTO ARQUIVADO

DATA	NÚMERO
27/07/2023	303617238

ARQUIVAMENTO DE A.R.D., DATADA DE: 05/06/2023. DURANTE A REUNIAO, OS DIRETORES DELIBERARAM REGISTRAR A DESIGNAÇÃO, OCORRIDA EM 1.6.2023, PERANTE O BANCO CENTRAL DO BRASIL (BACEN), CONFORME SEGUE: RESOLUCAO CVM N.O 182, DE 11 DE MAIO DE 2023 - DIRETOR RESPONSÁVEL PELO CUMPRIMENTO DO DISPOSTO NA RESOLUCAO (ART.25, INCISO VI): ANDRE BERNARDINO DA CRUZ FILHO.

DO QUE DOU FÉ.

Certidão Específica

14

PETIÇÃO PROTOCOLADA SOB NÚMERO: 1054533/23-4

CONV.: 023

SÃO PAULO, 28/07/2023 . EU SELMA DE SOUZA MORAIS , GERENTE DE INFORMAÇÕES CONFERI E
A SUBSCREVO: <i>Q 1</i>
VISTO, SECRETARIO GERAL.
1054533/23-4 JOH

SECRETARIA DE DESENVOLVIMENTO ECONÔMICO
JUNTA COMERCIAL DO ESTADO DE SÃO PAULO



M. Cristina Frei
MÁRIA CRISTINA FREI - SECRETÁRIA GERAL



CONSELHO REGIONAL DE CONTABILIDADE DO ESTADO DE SÃO PAULO

**CERTIDÃO DE HABILITAÇÃO PROFISSIONAL
Nº 2023/130122**

O CONSELHO REGIONAL DE CONTABILIDADE DO ESTADO DE SÃO PAULO certifica que o(a) profissional identificado(a) no presente documento encontra-se habilitado para o exercício da profissão contábil.

IDENTIFICAÇÃO DO REGISTRO

NOME	MARCELO DA SILVA REGO
NOME SOCIAL :	
REGISTRO	1SP301478/O-1
CATEGORIA	CONTADOR
CPF	185.578.988-43

A falsificação deste documento constitui-se em crime previsto no Código Penal Brasileiro, sujeitando o autor à respectiva ação penal.

Emissão: São Paulo, 01/11/2023 às 14:15:47

Válido até: 30/01/2024

Código de Controle: 0606.8858.1822.6080

Para verificar a autenticidade deste documento, consulte o site do CRCSP.

DEMONSTRAÇÃO DE RESULTADO DO EXERCÍCIO



Entidade:	BANCO BRADESCO SA		
Período da Escrituração:	01/01/2022 a 30/06/2022	CNPJ:	60.746.948/0001-12
Número de Ordem do Livro:	449		
Período Selecionado:	01 de Janeiro de 2022 a 30 de Junho de 2022		

Descrição	Nota	Saldo anterior	Saldo atual
LUCRO LIQUIDO (PREJUÍZO LIQUIDO)		R\$ 9.818.625.885,24	R\$ 14.084.516.255,46
RECEITAS DA INTERMEDIACAO FINANCEIRA		R\$ 60.221.712.935,89	R\$ 82.090.898.113,67
OPERACOES DE CREDITO		R\$ 35.606.005.496,19	R\$ 43.183.153.480,78
OPERACOES DE ARRENDAMENTO MERCANTIL		R\$ 2.202.642,88	R\$ 2.224.723,71
RESULTADO DE OPER.C/TITS.E VALORES MOBILIARIOS		R\$ 18.265.916.777,26	R\$ 26.457.244.492,16
RESULTADO C/INSTRUM.FINANC.DERIVATIVOS		R\$ (1.002.247.239,26)	R\$ 1.299.984.535,72
RESULTADO DAS OPERACOES DE CAMBIO		R\$ 5.377.935.808,85	R\$ 5.950.991.286,69
RESULTADO DAS APLICACOES COMPULSORIAS		R\$ 2.167.505.822,47	R\$ 3.552.552.848,27
OPERS. DE VDA.OU DE TRANSF.DE AT.FINANCEIROS		R\$ 1.036.809.417,03	R\$ 1.644.746.746,34
(-) DESPESAS DA INTERMEDIACAO FINANCEIRA		R\$ (47.068.798.558,72)	R\$ (71.949.781.861,93)
(-) OPERACOES DE CAPTACOES NO MERCADO		R\$ (29.643.147.835,24)	R\$ (47.225.936.102,68)
(-) OPERACOES DE EMPRESTIMOS E REPASSES		R\$ (9.020.290.826,08)	R\$ (4.478.823.939,01)
(-) OPERACOES DE ARRENDAMENTO MERCANTIL		R\$ (2.009.128,78)	R\$ (2.138.200,03)
(-) RESULTADO DAS OPERACOES DE CAMBIO		R\$ (1.756.791.360,82)	R\$ (6.276.676.382,35)
(-) OPERS. DE VDA.OU DE TRANSF.DE AT.FINANCEIROS		R\$ (1.232.415.789,53)	R\$ (1.788.993.810,05)
(-) PROVISAO PARA CREDITOS DE LIQUIDACAO DUVIDOSA		R\$ (6.646.559.407,80)	R\$ (12.177.213.427,81)
OUTRAS RECEITAS/DESPESAS OPERACIONAIS		R\$ (4.131.123.940,98)	R\$ 4.182.820.331,66
RECEITAS DE PRESTACAO DE SERVICOS		R\$ 5.729.673.703,41	R\$ 5.858.921.337,29
RENDAS DE TARIFAS BANCARIAS		R\$ 4.887.063.610,88	R\$ 4.742.488.631,86
(-) DESPESAS DE PESSOAL		R\$ (8.648.585.822,68)	R\$ (8.578.693.903,14)
(-) OUTRAS DESPESAS ADMINISTRATIVAS		R\$ (10.611.826.051,29)	R\$ (9.837.435.001,17)
(-) DESPESAS TRIBUTARIAS		R\$ (1.984.615.565,27)	R\$ (2.415.963.024,83)
RESULTADO DE PARTIC. EM COLIGADAS E CONTROLADAS		R\$ 9.258.139.570,60	R\$ 7.169.224.693,41
OUTRAS RECEITAS OPERACIONAIS		R\$ 3.408.288.946,00	R\$ 15.697.709.844,54
(-) OUTRAS DESPESAS OPERACIONAIS		R\$ (6.169.262.332,64)	R\$ (8.453.432.246,30)
RECEITAS NAO OPERACIONAIS		R\$ 246.753.572,06	R\$ 255.259.539,97
(-) DESPESAS NAO OPERACIONAIS		R\$ (404.845.096,76)	R\$ (159.175.768,88)
RESULTADO NAO OPERACIONAL		R\$ (158.091.524,70)	R\$ 96.083.771,09
(-) IMPOSTO DE RENDA E CONTRIBUICAO SOCIAL		R\$ 1.128.060.312,00	R\$ (1.637.476.499,79)

Este documento é parte integrante de escrituração cuja autenticação se comprova pelo recibo de número C8.16.3C.A1.0C.D7.D6.B1.DF.93.D2.C9.D9.C2.18.DA.85.FB.2A.8D-2, nos termos do Decreto nº 8.683/2016.

Este relatório foi gerado pelo Sistema Público de Escrituração Digital – Sped

DEMONSTRAÇÃO DE RESULTADO DO EXERCÍCIO

Entidade: BANCO BRADESCO SA
Período da Escrituração: 01/01/2022 a 30/06/2022 CNPJ: 60.746.948/0001-12
Número de Ordem do Livro: 449
Período Selecionado: 01 de Janeiro de 2022 a 30 de Junho de 2022

Descrição	Nota	Saldo anterior	Saldo atual
ATIVO FISCAL DIFERIDO-IMP.E CONTRIBUICOES		R\$ (173.133.338,26)	R\$ 1.301.972.400,76

Este documento é parte integrante de escrituração cuja autenticação se comprova pelo recibo de número C8.16.3C.A1.0C.D7.D6.B1.DF.93.D2.C9.D9.C2.18.DA.85.FB.2A.8D-2, nos termos do Decreto nº 8.683/2016.

Este relatório foi gerado pelo Sistema Público de Escrituração Digital – Sped

DEMONSTRAÇÃO DE RESULTADO DO EXERCÍCIO



Entidade:	BANCO BRADESCO SA		
Período da Escrituração:	01/07/2022 a 31/12/2022	CNPJ:	60.746.948/0001-12
Número de Ordem do Livro:	450		
Período Selecionado:	01 de Julho de 2022 a 31 de Dezembro de 2022		

Descrição	Nota	Saldo anterior	Saldo atual
LUCRO LIQUIDO (PREJUÍZO LIQUIDO)		R\$ 14.084.516.255,46	R\$ 6.647.655.524,00
RECEITAS DA INTERMEDIACAO FINANCEIRA		R\$ 82.090.898.113,67	R\$ 92.397.498.919,15
OPERACOES DE CREDITO		R\$ 43.183.153.480,78	R\$ 46.865.075.951,43
OPERACOES DE ARRENDAMENTO MERCANTIL		R\$ 2.224.723,71	R\$ 1.332.066,17
RESULTADO DE OPER.C/TITS.E VALORES MOBILIARIOS		R\$ 26.457.244.492,16	R\$ 35.028.544.194,30
RESULTADO C/INSTRUM.FINANC. DERIVATIVOS		R\$ 1.299.984.535,72	R\$ 900.823.729,87
RESULTADO DAS OPERACOES DE CAMBIO		R\$ 5.950.991.286,69	R\$ 2.808.719.278,47
RESULTADO DAS APLICACOES COMPULSORIAS		R\$ 3.552.552.848,27	R\$ 4.676.755.944,65
OPERS. DE VDA.OU DE TRANSF.DE AT.FINANCEIROS		R\$ 1.644.746.746,34	R\$ 2.116.247.754,26
(-) DESPESAS DA INTERMEDIACAO FINANCEIRA		R\$ (71.949.781.861,93)	R\$ (85.845.566.772,23)
(-) OPERACOES DE CAPTACOES NO MERCADO		R\$ (47.225.936.102,68)	R\$ (59.555.940.460,86)
(-) OPERACOES DE EMPRESTIMOS E REPASSES		R\$ (4.478.823.939,01)	R\$ (2.982.061.386,62)
(-) OPERACOES DE ARRENDAMENTO MERCANTIL		R\$ (2.138.200,03)	R\$ (1.343.699,09)
(-) RESULTADO DAS OPERACOES DE CAMBIO		R\$ (6.276.676.382,35)	R\$ (2.455.875.115,02)
(-) OPERS. DE VDA.OU DE TRANSF.DE AT.FINANCEIROS		R\$ (1.788.993.810,05)	R\$ (4.274.944.805,39)
(-) PROVISAO PARA CREDITOS DE LIQUIDACAO DUVIDOSA		R\$ (12.177.213.427,81)	R\$ (16.575.401.305,25)
(-) OUTRAS RECEITAS/DESPESAS OPERACIONAIS		R\$ 4.182.820.331,66	R\$ (3.670.386.186,48)
RECEITAS DE PRESTACAO DE SERVICOS		R\$ 5.858.921.337,29	R\$ 6.055.917.268,31
RENDAS DE TARIFAS BANCARIAS		R\$ 4.742.488.631,86	R\$ 4.650.615.201,07
(-) DESPESAS DE PESSOAL		R\$ (8.578.693.903,14)	R\$ (9.247.190.007,84)
(-) OUTRAS DESPESAS ADMINISTRATIVAS		R\$ (9.837.435.001,17)	R\$ (11.202.975.895,02)
(-) DESPESAS TRIBUTARIAS		R\$ (2.415.963.024,83)	R\$ (2.467.139.119,03)
RESULTADO DE PARTIC. EM COLIGADAS E CONTROLADAS		R\$ 7.169.224.693,41	R\$ 7.669.312.920,10
OUTRAS RECEITAS OPERACIONAIS		R\$ 15.697.709.844,54	R\$ 7.028.332.795,31
(-) OUTRAS DESPESAS OPERACIONAIS		R\$ (8.453.432.246,30)	R\$ (6.157.259.349,38)
RECEITAS NAO OPERACIONAIS		R\$ 255.259.539,97	R\$ 223.271.408,68
(-) DESPESAS NAO OPERACIONAIS		R\$ (159.175.768,88)	R\$ (206.947.039,13)
RESULTADO NAO OPERACIONAL		R\$ 96.083.771,09	R\$ 16.324.369,55
IMPOSTO DE RENDA E CONTRIBUICAO SOCIAL		R\$ (1.637.476.499,79)	R\$ 2.322.535.019,40

Este documento é parte integrante de escrituração cuja autenticação se comprova pelo recibo de número C2.50.9F.F8.93.D1.48.A4.7D.9D.51.1A.12.6D.54.A3.6C.CA.90.91-3, nos termos do Decreto nº 8.683/2016.

Este relatório foi gerado pelo Sistema Público de Escrituração Digital – Sped

DEMONSTRAÇÃO DE RESULTADO DO EXERCÍCIO

Entidade: BANCO BRADESCO SA
Período da Escrituração: 01/07/2022 a 31/12/2022 CNPJ: 60.746.948/0001-12
Número de Ordem do Livro: 450
Período Selecionado: 01 de Julho de 2022 a 31 de Dezembro de 2022

Descrição	Nota	Saldo anterior	Saldo atual
ATIVO FISCAL DIFERIDO-IMP.E CONTRIBUICOES		R\$ 1.301.972.400,76	R\$ 1.427.250.174,61

Este documento é parte integrante de escrituração cuja autenticação se comprova pelo recibo de número C2.50.9F.F8.93.D1.48.A4.7D.9D.51.1A.12.6D.54.A3.6C.CA.90.91-3, nos termos do Decreto nº 8.683/2016.

Este relatório foi gerado pelo Sistema Público de Escrituração Digital – Sped

Demonstrações Financeiras Consolidadas em IFRS | **Notas Explicativas****Detalhamento do Patrimônio de Referência (PR), Índices de Capital e Liquidez**

A tabela a seguir apresenta as principais métricas estabelecidas pela regulamentação prudencial, tais como capital regulamentar, razão de alavancagem e os indicadores de liquidez:

Base de cálculo - Índice de Basileia	R\$ mil	
	Basileia III	
	Em 31 de dezembro de 2022	Em 31 de dezembro de 2021
	Prudencial	
Capital regulamentar - valores		
Capital Principal	106.500.779	119.106.689
Nível I	120.624.009	130.565.269
Patrimônio de Referência - PR	144.282.538	150.236.230
Excesso dos recursos aplicados no ativo permanente	-	-
Destaque do PR	-	-
Ativos ponderados pelo risco (RWA) - valores		
RWA total	971.611.195	953.325.685
Capital regulamentar como proporção do RWA		
Índice de Capital Principal - ICP	11,0%	12,5%
Índice de Nível 1	12,4%	13,7%
Índice de Basileia	14,8%	15,8%
Adicional de Capital Principal (ACP) como proporção do RWA		
Adicional de Conservação de Capital Principal - ACPConservação	2,50%	2,00%
Adicional Contracíclico de Capital Principal - ACPContracíclico	0,00%	0,00%
Adicional de Importância Sistêmica de Capital Principal - ACPSistêmico	1,00%	1,00%
ACP total (1)	3,50%	3,00%
Margem excedente de Capital Principal	2,96%	4,99%
Razão de Alavancagem (RA)		
Exposição total	1.639.736.361	1.530.418.615
RA	7,4%	8,5%
Indicador Liquidez de Curto Prazo (LCR)		
Total de Ativos de Alta Liquidez (HQLA)	198.600.676	177.885.181
Total de saídas líquidas de caixa	124.038.502	128.779.954
LCR	160,1%	138,1%
Indicador de Liquidez de Longo Prazo (NSFR)		
Recursos estáveis disponíveis (ASF)	877.734.697	803.600.023
Recursos estáveis requeridos (RSF)	728.633.715	686.072.267
NSFR	120,5%	117,1%

(1) O não cumprimento das regras de ACP ocasiona restrições ao pagamento de dividendos e juros sobre capital próprio, sobras líquidas, recompra de ações, redução do capital social, e remuneração variável aos seus administradores.

40.2. Risco de crédito

O risco de crédito é representado pela possibilidade de ocorrer perdas associadas ao não cumprimento, pelo tomador ou contraparte, de suas respectivas obrigações financeiras nos termos pactuados, bem como à desvalorização de contrato de crédito decorrente da deterioração na classificação de risco do tomador, à redução de ganhos ou remunerações, às vantagens concedidas na renegociação, aos custos de recuperação e a outros valores relativos ao descumprimento de obrigações financeiras da contraparte. Adicionalmente, inclui o risco de concentração e o risco país/risco de transferência.

O gerenciamento de risco de crédito da Organização é um processo contínuo e evolutivo de mapeamento, desenvolvimento, aferição e diagnóstico por meio de modelos, instrumentos e procedimentos, exigindo alto grau de disciplina e controle nas análises das operações efetuadas e preservando a integridade e a independência dos processos.

Demonstrações Financeiras Consolidadas em IFRS | Notas Explicativas

Detalhamento do Patrimônio de Referência (PR), Índices de Capital e Liquidez

A tabela a seguir apresenta as principais métricas estabelecidas pela regulamentação prudencial, tais como capital regulamentar, razão de alavancagem e os indicadores de liquidez:

Base de cálculo - Índice de Basileia	R\$ mil	
	Basileia III	
	Em 31 de março de 2023	Em 31 de dezembro de 2022
	Prudencial	
Capital regulamentar - valores		
Capital Principal	104.600.242	106.500.779
Nível I	118.613.894	120.624.009
Patrimônio de Referência - PR	142.648.106	144.282.538
Excesso dos recursos aplicados no ativo permanente	-	-
Destaque do PR	-	-
Ativos ponderados pelo risco (RWA) - valores		
RWA total	945.116.186	971.611.195
Capital regulamentar como proporção do RWA		
Índice de Capital Principal - ICP	11,1%	11,0%
Índice de Nível 1	12,6%	12,4%
Índice de Basileia	15,1%	14,8%
Adicional de Capital Principal (ACP) como proporção do RWA		
Adicional de Conservação de Capital Principal - ACPConservação	2,50%	2,50%
Adicional Contracíclico de Capital Principal - ACPContracíclico	0,00%	0,00%
Adicional de Importância Sistêmica de Capital Principal - ACPsistêmico	1,00%	1,00%
ACP total (1)	3,50%	3,50%
Margem excedente de Capital Principal	3,07%	2,96%
Razão de Alavancagem (RA)		
Exposição total	1.644.823.821	1.639.736.361
RA	7,2%	7,4%
Indicador Liquidez de Curto Prazo (LCR)		
Total de Ativos de Alta Liquidez (HQLA)	207.279.746	198.600.676
Total de saídas líquidas de caixa	125.458.670	124.038.502
LCR	165,2%	160,1%
Indicador de Liquidez de Longo Prazo (NSFR)		
Recursos estáveis disponíveis (ASF)	874.292.756	877.734.697
Recursos estáveis requeridos (RSF)	720.798.036	728.633.715
NSFR	121,3%	120,5%

(1) O não cumprimento das regras de ACP ocasiona restrições ao pagamento de dividendos e juros sobre capital próprio, sobras líquidas, recompra de ações, redução do capital social, e remuneração variável aos seus administradores.

40.2. Risco de crédito

O risco de crédito é representado pela possibilidade de ocorrer perdas associadas ao não cumprimento, pelo tomador ou contraparte, de suas respectivas obrigações financeiras nos termos pactuados, bem como à desvalorização de contrato de crédito decorrente da deterioração na classificação de risco do tomador, à redução de ganhos ou remunerações, às vantagens concedidas na renegociação, aos custos de recuperação e a outros valores relativos ao descumprimento de obrigações financeiras da contraparte. Adicionalmente, inclui o risco de concentração e o risco país/risco de transferência.

O gerenciamento de risco de crédito da Organização é um processo contínuo e evolutivo de mapeamento, desenvolvimento, aferição e diagnóstico por meio de modelos, instrumentos e procedimentos, exigindo alto grau de disciplina e controle nas análises das operações efetuadas e preservando a integridade e a independência dos processos.



BANCO BRADESCO - CONSOLIDADO

31.12.2022 - R\$ MILHÕES

Índice de Liquidez Corrente = ILC					
ILC =	$\frac{AC}{PC}$	=	$\frac{1.145.830}{1.105.536}$	=	1,04
Índice de Liquidez Geral = ILG					
ILG =	$\frac{AC + RLP}{PC + ELP}$	=	$\frac{1.145.830 + 600.542}{1.105.536 + 518.788}$	=	1,08
Grau de Endividamento Geral = GEG					
GEG =	$\frac{PC + ELP}{AT}$	=	$\frac{1.105.536 + 518.788}{1.779.324}$	=	0,91
Índice de Solvência Geral = SG					
SG =	$\frac{AT}{PC + ELP}$	=	$\frac{1.779.324}{1.105.536 + 518.788}$	=	1,10

Marcelo da Silva Rego
Contador - CRC 1SP301478/O-1

BANCO BRADESCO S.A.



PROTOCOLO DE ASSINATURA(S)

O documento acima foi proposto para assinatura digital na plataforma Portal de Assinaturas Bradesco. Para verificar as assinaturas clique no link: <https://bradesco.portaldeassinaturas.com.br/Verificar/88D1-264A-C6E3-0229> ou vá até o site <https://bradesco.portaldeassinaturas.com.br> e utilize o código abaixo para verificar se este documento é válido.

Código para verificação: 88D1-264A-C6E3-0229



Hash do Documento

DB53B6462057CE908FCE048EBA7EF70E2C4BAD54B01C362BE184B4E9EDB78D45

O(s) nome(s) indicado(s) para assinatura, bem como seu(s) status em 02/05/2023 é(são) :

- Marcelo Da Silva Rego (SUPERINTENDENTE EXECUTIVO) -
185.578.988-43 em 02/05/2023 13:54 UTC-03:00

Tipo: Certificado Digital



RECIBO DE ENTREGA DE ESCRITURAÇÃO CONTÁBIL DIGITAL

IDENTIFICAÇÃO DO TITULAR DA ESCRITURAÇÃO

NIRE 35300027795	CNPJ 60.746.948/0001-12	
NOME EMPRESARIAL BANCO BRADESCO SA		

IDENTIFICAÇÃO DA ESCRITURAÇÃO

FORMA DA ESCRITURAÇÃO CONTÁBIL Livro Balancetes Diários e Balanços	PERÍODO DA ESCRITURAÇÃO 01/01/2022 a 30/06/2022
NATUREZA DO LIVRO LIVRO BALANCETES DIARIOS E BALANCOS	NÚMERO DO LIVRO 449
IDENTIFICAÇÃO DO ARQUIVO (HASH) C8.16.3C.A1.0C.D7.D6.B1.DF.93.D2.C9.D9.C2.18.DA.85.FB.2A.8D	

ESTE LIVRO FOI ASSINADO COM OS SEGUINTES CERTIFICADOS DIGITAIS:

QUALIFICAÇÃO DO SIGNATARIO	CPF/CNPJ	NOME	Nº SÉRIE DO CERTIFICADO	VALIDADE	RESPONSÁVEL LEGAL
PROCURADOR	03262171859	MARCO ANTONIO CUNHA DE SANTANA:03262171859	615016341355797092 1	11/04/2022 a 11/04/2023	Sim
CONTABILISTA	18557898843	MARCELO DA SILVA REGO:18557898843	216541277632011441 5	18/09/2020 a 18/09/2023	Não

NÚMERO DO RECIBO:

C8.16.3C.A1.0C.D7.D6.B1.DF.93.D2.C
9.D9.C2.18.DA.85.FB.2A.8D-2

Escrituração recebida via Internet
pelo Agente Receptor SERPRO

em 20/03/2023 às 08:38:32

68.51.95.D3.CC.79.1E.F7
B9.58.B6.D6.51.01.1A.6D

Considera-se autenticado o livro contábil a que se refere este recibo, dispensando-se a autenticação de que trata o art. 39 da Lei nº 8.934/1994. Este recibo comprova a autenticação.

BASE LEGAL: Decreto nº 1.800/1996, com a alteração do Decreto nº 8.683/2016, e arts. 39, 39-A, 39-B da Lei nº 8.934/1994 com a alteração da Lei Complementar nº 1247/2014.

RECIBO DE ENTREGA DE ESCRITURAÇÃO CONTÁBIL DIGITAL

IDENTIFICAÇÃO DO TITULAR DA ESCRITURAÇÃO

NIRE 35300027795	CNPJ 60.746.948/0001-12	
NOME EMPRESARIAL BANCO BRADESCO SA		

IDENTIFICAÇÃO DA ESCRITURAÇÃO

FORMA DA ESCRITURAÇÃO CONTÁBIL Livro Balancetes Diários e Balanços	PERÍODO DA ESCRITURAÇÃO 01/07/2022 a 31/12/2022
NATUREZA DO LIVRO LIVRO BALANCETES DIARIOS E BALANCOS	NÚMERO DO LIVRO 450
IDENTIFICAÇÃO DO ARQUIVO (HASH) C2.50.9F.F8.93.D1.48.A4.7D.9D.51.1A.12.6D.54.A3.6C.CA.90.91	

ESTE LIVRO FOI ASSINADO COM OS SEGUINTES CERTIFICADOS DIGITAIS:

QUALIFICAÇÃO DO SIGNATARIO	CPF/CNPJ	NOME	Nº SÉRIE DO CERTIFICADO	VALIDADE	RESPONSÁVEL LEGAL
CONTABILISTA	18557898843	MARCELO DA SILVA REGO:18557898843	128750504363143038 9	04/04/2023 a 04/04/2026	Não
PROCURADOR	11440369844	CID DE OLIVEIRA GUIMARAES:114403698 44	128750504363355033 3	04/04/2023 a 04/04/2026	Sim

NÚMERO DO RECIBO:

C2.50.9F.F8.93.D1.48.A4.7D.9D.51.1A.
12.6D.54.A3.6C.CA.90.91-3

Escrituração recebida via Internet
pelo Agente Receptor SERPRO

em 23/05/2023 às 10:28:18

BD.1F.AB.70.02.F3.6B.2C
45.32.DA.70.89.79.03.FB

Considera-se autenticado o livro contábil a que se refere este recibo, dispensando-se a autenticação de que trata o art. 39 da Lei nº 8.934/1994. Este recibo comprova a autenticação.

BASE LEGAL: Decreto nº 1.800/1996, com a alteração do Decreto nº 8.683/2016, e arts. 39, 39-A, 39-B da Lei nº 8.934/1994 com a alteração da Lei Complementar nº 1247/2014.

TERMOS DE ABERTURA E ENCERRAMENTO



Entidade:	BANCO BRADESCO SA				
Período da Escrituração:	01/01/2022 a 30/06/2022	CNPJ:	60.746.948/0001-12		
Número de Ordem do Livro:	449				

TERMO DE ABERTURA

Nome Empresarial	BANCO BRADESCO SA
NIRE	35300027795
CNPJ	60.746.948/0001-12
Número de Ordem	449
Natureza do Livro	LIVRO BALANCETES DIARIOS E BALANCOS
Município	OSASCO
Data do arquivamento dos atos constitutivos	10/03/1943
Data de arquivamento do ato de conversão de sociedade simples em sociedade empresária	
Data de encerramento do exercício social	31/12/2022
Quantidade total de linhas do arquivo digital	865754

TERMO DE ENCERRAMENTO

Nome Empresarial	BANCO BRADESCO SA
Natureza do Livro	LIVRO BALANCETES DIARIOS E BALANCOS
Número de ordem	449
Quantidade total de linhas do arquivo digital	865754
Data de inicio	01/01/2022
Data de término	30/06/2022

Este documento é parte integrante de escrituração cuja autenticação se comprova pelo recibo de número C8.16.3C.A1.0C.D7.D6.B1.DF.93.D2.C9.D9.C2.18.DA.85.FB.2A.8D-2, nos termos do Decreto nº 8.683/2016.

Este relatório foi gerado pelo Sistema Público de Escrituração Digital – Sped

TERMOS DE ABERTURA E ENCERRAMENTO



Entidade:	BANCO BRADESCO SA		
Período da Escrituração:	01/07/2022 a 31/12/2022	CNPJ:	60.746.948/0001-12
Número de Ordem do Livro:	450		

TERMO DE ABERTURA

Nome Empresarial	BANCO BRADESCO SA
NIRE	35300027795
CNPJ	60.746.948/0001-12
Número de Ordem	450
Natureza do Livro	LIVRO BALANCETES DIARIOS E BALANCOS
Município	OSASCO
Data do arquivamento dos atos constitutivos	10/03/1943
Data de arquivamento do ato de conversão de sociedade simples em sociedade empresária	
Data de encerramento do exercício social	31/12/2022
Quantidade total de linhas do arquivo digital	1041258

TERMO DE ENCERRAMENTO

Nome Empresarial	BANCO BRADESCO SA
Natureza do Livro	LIVRO BALANCETES DIARIOS E BALANCOS
Número de ordem	450
Quantidade total de linhas do arquivo digital	1041258
Data de inicio	01/07/2022
Data de término	31/12/2022

Este documento é parte integrante de escrituração cuja autenticação se comprova pelo recibo de número C2.50.9F.F8.93.D1.48.A4.7D.9D.51.1A.12.6D.54.A3.6C.CA.90.91-3, nos termos do Decreto nº 8.683/2016.

Este relatório foi gerado pelo Sistema Público de Escrituração Digital – Sped



Banco Bradesco S.A.

Companhia Aberta
CNPJ 00.748.048/0001-13
Rua: Cidade de Deus, Osasco-SP

B3 LISTED NY

abracsa

NCDP

ISBBS

ITAO B3

Novo
Banco
Bradesco
S.A.

Novo
Banco
Bradesco
S.A.

Novo
Banco
Bradesco
S.A.

8) CAIXA E EQUIVALENTES DE CAIXA

	Em 31 de dezembro - R\$ mil	
	2023	2022
Disponibilidades em moeda nacional	11.480.789	11.975.361
Disponibilidades em moeda estrangeira	2.924.724	5.275.641
Total de disponibilidades (caixa)	14.405.513	17.251.002
Aplicações securitizadas no Banco Central	24.205.791	8.001.354
Aplicações Interfinanceiras de Liquidez (1)	33.373.277	98.371.961
Total de caixa e equivalentes de caixa	186.998.081	122.624.317

(1) Referem-se às operações cujo vencimento na data da efetiva aplicação foi igual ou inferior a 90 dias e que apresentem risco insignificante de mudança de valor justo.

9) APLICAÇÕES INTERFINANCEIRAS DE LIQUIDEZ

a) Composição e prazos

	Em 31 de dezembro - R\$ mil				
	1 a 30 dias	31 a 90 dias	91 a 360 dias	Acima de 360 dias	Total
Aplicações no mercado aberto:					
Posição bancada:					
- Letras financeiras do tesouro:	8.905.316	2.475.622	-	-	11.380.938
- Notas do tesouro nacional:	1.072.474	14.560	-	-	1.087.034
- Letras do tesouro nacional:	3.305.495	882.617	-	-	4.188.112
- Debênturas:	72.559	-	-	-	72.559
- Outros:	1.032.211	-	-	-	1.032.211
Posição finalizada:	138.487.333	2.388.267	-	-	140.875.600
- Letras financeiras do tesouro:	19.858.055	91.541	-	-	19.949.596
- Notas do tesouro nacional:	29.816.411	211.987	-	-	30.028.398
- Letras do tesouro nacional:	49.000.869	1.984.719	-	-	50.985.588
- Outros:	13.498.564	19.076.998	-	-	32.575.562
Subtotal:	161.891.207	24.438.887	-	-	186.330.094
Aplicações em depósitos interfinanceiros:					
- Aplicações em depósitos interfinanceiros:	12.278.287	26.531.795	17.828.531	48.288.030	104.926.643
- Provisões para perdas:	(49)	(337)	(604)	(990)	(2.040)
Subtotal:	12.277.788	26.531.458	17.827.927	48.287.040	104.926.213
Total em 2023	174.168.995	50.970.345	17.827.323	48.286.080	211.272.743
Total em 2022	108.016.700	50.626.410	16.881.726	40.816.351	216.341.187

b) Recalcul de aplicações interfinanceiras de liquidez

	Exercícios findos em 31 de dezembro - R\$ mil		
	2023	2022	2021
Recalcul de aplicações em operações compromissadas:			
- Posição bancada:	1.062.851	1.075.922	615.110
- Posição finalizada:	20.584.858	11.777.007	3.886.074
- Posição vendida:	2.905.096	2.400.782	3.880.453
Subtotal:	24.552.805	15.253.711	8.381.637
Recalcul de aplicações em depósitos interfinanceiros/Outros:	13.620.124	8.704.028	5.548.494
Total:	38.172.929	23.957.739	13.930.131

a) Valor dos instrumentos financeiros derivativos por indexador

	2023			2022		
	Valor de referência	Valor líquido (1)	Custo atualizado	Valor de referência	Valor líquido (1)	Custo atualizado
Contratos futuros						
Compromissos de compra:						
- Mercado interfinanceiro	107.456.882	-	-	93.957.948	-	-
- Moeda estrangeira	78.501.164	-	-	13.171.108	-	-
- Outros:	13.854.756	-	-	9.359.826	-	-
Compromissos de venda:						
- Mercado interfinanceiro (1)	133.880.184	55.344.220	-	143.784.347	83.826.338	-
- Moeda estrangeira (2)	472.98.296	33.328.540	-	40.983.714	27.812.605	-
- Outros:	4.056.145	-	-	2.330.096	-	-
Contratos de opções						
Compromissos de compra:						
- Mercado interfinanceiro	101.132.408	-	644.607	287.098	902.695	12.771.144
- Moeda estrangeira	3.955.020	919.345	64.327	20.244	84.567	6.850
- Outros:	9.716.489	-	581.264	818.128	152.475	454.605
Compromissos de venda:						
- Mercado interfinanceiro	101.628.096	-	(118.203)	(1.359.308)	(15.646.254)	(842.824)
- Moeda estrangeira	3.036.575	-	(56.575)	47.472	(19.303)	2.877.564
- Outros:	98.788.521	1.612.033	(1.127.152)	(1.340.209)	14.668.870	236.525
Contratos a termo						
Compromissos de compra:						
- Mercado interfinanceiro	33.043.985	-	(844.604)	(1.364)	(858.588)	30.419.932
- Moeda estrangeira	1.089.319	-	(9.099)	(3.403)	(9.502)	1.701.158
- Outros:	31.954.657	-	(853.703)	(1.767)	(1,767)	28.709.657
Compromissos de venda:						
- Mercado interfinanceiro	27.770.294	-	445.591	799.754	31.946.327	1.701.158
- Moeda estrangeira (2)	3.557.680	-	372.281	445.971	26.522.965	340.407
- Outros:	101.113.729	-	7.992.208	313.763	3.423.156	3.728.387
Posição ativa:						
- Mercado interfinanceiro	101.113.729	-	7.992.208	8.275.627	8.419.710	94.380.361
- Prefeitos	45.538.535	12,978.117	1.799.963	1.069.187	2.892.213	35,559.625
- Moeda estrangeira	22.088.054	-	998.050	(110.456)	887.638	384.618
- IFRH	87.839	-	18.840.889	2.048.350	3.738.754	32,897.663
- IFRH	4.584.991	-	738.999	3.334	77,916	223.031
- Posição passiva:						
- Mercado interfinanceiro	81.866.877	-	(7,376.388)	(8,318,811)	(6,300,977)	74,312,246
- Prefeitos	32,558,876	-	(1,712,742)	(1,193,307)	(2,909,049)	39,153,077
- Moeda estrangeira	28,821,784	5,533,680	(1,102,674)	(614,823)	(1,817,788)	14,719,763
- IFRH	14,967,223	-	(7,671,459)	(130,163)	(2,809,602)	16,268,088
- Outros:	216,207	-	127,608	(13,277)	(254,896)	378,852
- Outros:	8,463,807	-	1,098,816	(1,542,822)	(41,734)	7,620,446
Total:	744,388,225	18,517,417	(4,206,464)	83,322	(3,943,934)	338,942,838

Non derivativos, estão incluídas as operações vencíveis em 31 de dezembro de 2022 - R\$ 107.395.399 mil; e (ii) hedge contábil de fluxo de caixa para proteção das aplicações referenciadas ao DI no valor de R\$ 44.821.117 mil (em 31 de dezembro de 2022 - R\$ 50.873.213 mil); (3) inclui hedge específico para proteção dos ativos e passivos, derivados de investimentos no exterior. Os investimentos no exterior totalizam o montante de R\$ 31.820.736 mil (em 31 de dezembro de 2022 - R\$ 31.812.812 mil); e (4) Reflete o saldo líquido entre a Posição Ativa e Passiva.

b) Resultado com títulos e valores mobiliários e instrumentos financeiros derivativos

	Exercícios findos em 31 de dezembro - R\$ mil		
	2023	2022	2021
Resultado com aplicações em títulos e valores mobiliários (1)	43.061.580	41.648.794	19.866.188
Aplicações interfinanceiras de liquidez	38.072.731	23.477.740	788.232
Subtotal:	81.134.311	65.126.534	20.654.420
Resultado com instrumentos financeiros derivativos	1.708.847	1.708.847	(156.753)
Total:	82.843.158	66.835.381	20.497.667

10) OPERAÇÕES DE CRÉDITO

Apresentamos as informações relativas às operações de crédito, que incluem adiantamentos sobre contratos de câmbio, operações de arrendamento mercantil e outros créditos com características de concessão de crédito:

a) Modalidades e níveis de risco

	Níveis de risco							Total em 2023	Total em 2022
	A	B	C	D	E	F	G		
Empréstimos e títulos descontados	42.335.806	81.708.358	51.207.446	20.399.469	8.979.936	14.826.244	5.704.251	4.958.834	11.822.919
Financiamentos	10.770.578	20.944.253	13.681.957	4.990.871	4.462.977	16.222.244	951.488	301.561	1.792.670
Financiamentos rural e agroindustrial	12.335.787	14.402.945	5.793.715	247.675	100.004	100.100	47.880	43.061	31.208.400
Subtotal:	166.148.171	118.056.586	70,633,098	29,831,796	14,566,917	18,350,878	6,307,830	5,283,466	47,078,980
Adiantamentos sobre contratos de câmbio (1)	1.896.865	4,837,130	1,925,456	-	-	-	-	-	4,837,130
Subtotal:	167,845,036	123,893,716	72,558,554	29,831,796	14,566,917	18,350,878	6,307,830	5,283,466	51,916,110
Total das operações de crédito	25,276,922	32,553,744	11,971,215	4,999,706	1,999,243	26,724	6,716	88,823	18,274,687
Outros créditos:	192,868,908	184,846,870	184,846,870	30,322,997	16,574,487	18,646,881	6,885,847	1,872,729	33,892,823
Subtotal:	12,461,415	5,776,417	674,579	12	-	-	-	-	18,778,497
Total das operações de crédito	206,814,400	190,243,097	186,246,299	30,322,997	16,574,487	18,646,881	6,885,847	1,872,729	52,673,174
Ativos e fianças (2)	57,813,890	30,622,777	13,995,811	2,108,872	649,099	4,202,461	935,290	2,516	406,663
Contratados em cessão de crédito rural:	2,826	14,818	7,478	2,199	3,782	55	-	-	4,577
Créditos adiantados para importação:	108,036	183,874	87,533	-	-	-	-	-	18,885
Créditos de exportação confirmados:	-	-	-	-	-	-	-	-	439,463
Total - Contas de compensação:	173,642,742	30,891,460	13,970,840	2,110,801	632,881	4,202,536	935,290	2,516	284,343
Total geral em 2023	248,177,381	191,744,660	188,996,172	32,433,796	17,232,368	22,849,417	7,821,137	5,374,798	24,360,387
Total geral em 2022	310,358,337	207,397,460	192,006,294	31,848,402	13,281,424	20,385,843	6,320,052	10,147,827	20,888,377

(1) Os adiantamentos sobre contratos de câmbio estão classificados como rede de rubrica "Outros Passivos Financeiros", e (2) A provisão para cobertura das perdas, associadas às garantias financeiras prestadas, estão sendo avaliadas conforme facultado pela Resolução nº 4.512/16 do CMN.

b) Movimentação da provisão e despesa de PDD Líquido

	Exercícios findos em 31 de dezembro - R\$ mil	
	2023	2022
Provisão específica (1)	20.818.383	18.834.544
Provisão complementar (2)	21.616.633	18.834.544
Saldo inicial em 1º de Janeiro	16.024.853	8.968.876
Constituição de provisão para perdas esperadas associadas ao risco de crédito	31.989.048	40.788.211
Saldo	31.805.787	21.565.600
Variação cambial/Outros	(15,996,031)	(11,946,819)
Saldo final em 31 de dezembro	(16,783)	(316,044)
Provisão específica (1)	42,72,839	31,966,040
Provisão complementar (2)	26,004,268	30,328,868
Saldo inicial em 1º de Janeiro	16,836,424	31,478,832
Saldo final em 31 de dezembro	1,011,249	10,624,882

(1) Para operações que apresentam parcelas vencidas há mais de 14 dias; (2) Constituição em razão da classificação do cliente ou da operação, e portanto, não enquadrada no item anterior; e (3) A provisão complementar é constituída considerando o nosso método de provisionamento, que é baseado em modelos estatísticos que capturam informações históricas e prospectivas, e na experiência da Administração, de modo a refletir a nossa expectativa de perdas em diferentes cenários econômicos (positivo, esperado e adverso).

7) DEPÓSITOS COMPULSÓRIOS E OUTROS DEPÓSITOS NO BANCO CENTRAL DO BRASIL

a) Créditos vinculados e outros depósitos



Banco Bradesco S.A.

Companhia Aberta
CNPJ 02.748.860/0001-13
Banco Debita de Debit, Debito-SP

B3 LISTED

abramsc

CDP

ITAO B3

ISEBS

CDP

ITAO B3

ISEBS

4) Outros assuntos
Atualmente há um processo criminal contra dois ex-membros da Diretoria do Bradesco, que tramita na 1ª Vara Federal da Seção Judiciária do Distrito Federal, decorrente da chamada Operação Zelador, investigação da alegada atuação indevida de membros do Conselho Administrativo de Recursos Fiscais (CARF). Há sentença absolutória dos dois ex-membros da Diretoria do Bradesco, pendente de trânsito em julgado.

33) OUTROS PASSIVOS

	Em 31 de dezembro - R\$ mil	
	2023	2022
Créditos diversos	3.780.583	2.938.302
Cobrança e arrecadação de tributos e assemelhados	652.247	467.054
Operações com cartão de crédito	439.082	448.179
Impostos e contribuições a pagar	1.543.458	1.680.423
Obrigações por aquisição de bens e direitos sociais e estatutárias	4.277.25	789.878
Outros (1)	5.502.178	4.085.739
Total	16.818.842	16.663.718

(1) Inclui basicamente, créditos por recursos a liberar e obrigações por recursos de pagamentos.

34) PATRIMÔNIO LÍQUIDO (CONTABILIZADO)

a) Composição do capital social em quantidade de ações

	Em 31 de dezembro	
	2023	2022
Ordinárias	5.330.304.681	5.330.304.681
Preferenciais	5.311.869.547	5.311.869.547
Subtotal	10.642.174.228	10.642.174.228
Em tesouraria (contabilizada) (1)	-	-
Em tesouraria (preferencial) (1)	-	-
Total em circulação	10.642.174.228	10.642.174.228

(1) Em 18 de abril de 2023, foi aprovado o cancelamento da totalidade das ações mantidas em tesouraria de emissão da Companhia.

b) Juros sobre o capital próprio/divididos

Em reunião do Conselho de Administração de 15 de junho de 2023, aprovou-se a proposta da Diretoria para pagamento aos acionistas de juros sobre capital próprio intermediários, relativos ao primeiro semestre de 2023, no valor de R\$ 2.000.000 mil, sendo R\$ 1.078.723 por ação ordinária e R\$ 1.921.277 por ação preferencial, cujo pagamento foi efetuado em 16 de julho de 2023. Em reunião do Conselho de Administração de 11 de dezembro de 2023, aprovou-se a proposta da Diretoria para pagamento aos acionistas de juros sobre capital próprio intermediários, relativos ao segundo semestre de 2023, no valor de R\$ 2.000.000 mil, sendo R\$ 1.078.723 por ação ordinária e R\$ 1.921.277 por ação preferencial, cujo pagamento foi efetuado em 2 de janeiro de 2024. B, juros sobre capital próprio complementares, relativos ao segundo semestre de 2023, no valor de R\$ 4.998.000 mil, sendo R\$ 2.447.514 por ação ordinária e R\$ 2.550.486 por ação preferencial, cujo pagamento será efetuado em 29 de junho de 2024. Foram pagos e provisionados juros sobre o capital próprio, conforme segue:

	R\$ mil	
	2023	2022
Juros sobre o capital próprio mensais pagos	0,278923	0,278923
Juros sobre o capital próprio intermediários pagos	0,178723	0,195685
Juros sobre o capital próprio complementares pagos	0,530369	0,581406
Total acumulado em 31 de dezembro de 2022	0,916990	1,077829
Juros sobre o capital próprio mensais pagos	0,206998	0,227698
Juros sobre o capital próprio intermediários pagos (1)	0,357594	0,393794
Juros sobre o capital próprio complementares provisionados (2)	0,447534	0,492046
Total acumulado em 31 de dezembro de 2023	1,012206	1,315377

(1) Pagos em 6 de julho de 2023 e 2 de janeiro de 2024.
(2) A serem pagos em 28 de junho de 2024.

35) RECEITAS DE PRESTAÇÃO DE SERVIÇOS

	Exercícios findos em 31 de dezembro - R\$ mil	
	2023	2022
Rendas de cartão	7532.851	7.225.697
Conta-corrente	7012.810	7.680.476
Operações de crédito	1.804.163	2.319.293
Cobrança	1.545.759	1.822.895
Administração de fundos	1.332.403	1.027.200
Mercado de capitalização financeira	24.469	16.837
Serviços de custódia e corretagens	874.356	868.311
Arrecadações	430.209	440.318
Outras	215.934	235.942
Total	20.875.734	21.432.349

36) DESPESAS DE PESSOAL

	Exercícios findos em 31 de dezembro - R\$ mil	
	2023	2022
Proventos	8.270.590	8.038.871
Benefícios	4.264.218	4.487.789
Encargos sociais	3.210.406	3.000.737
Participação nos resultados não lucros	1.211.145	1.402.600
Terminações	62.032	62.032
Total	16.488.386	17.032.028

37) OUTRAS DESPESAS ADMINISTRATIVAS

	Exercícios findos em 31 de dezembro - R\$ mil	
	2023	2022
Serviços de terceiros	3.488.499	3.029.852
Depreciação e amortização	4.185.884	5.475.818
Processamento de dados	2.338.226	2.201.477
Comunicação	718.347	883.981
Manutenção e conservação de bens	1.303.818	1.288.346
Aluguel	1.568.208	1.735.052
Serviços de sistemas financeiros	1.223.179	1.007.224
Propaganda, promoção e publicidade	321.313	1.016.478
Segurança e vigilância	567.888	581.032
Transportes	710.234	622.718
Água, energia e gás	326.082	700.455
Materiais	302.309	140.812
Viagens	74.989	94.033
Arrendamento de bens	539.158	450.008
Outras	1.000.384	879.018
Total	19.116.499	18.438.667

38) DESPESAS TRIBUTÁRIAS

	Exercícios findos em 31 de dezembro - R\$ mil	
	2023	2022
Contribuição à Confederação Nacional de Instituições Financeiras (CONFINF)	111.799	1.440.316
Imposto sobre Serviços de Qualquer Natureza - ISSQN	113.814	1.897.177
Despesas com IPTU	817.445	683.856
Outras	3.370	14.071
Total	4.623.394	4.883.371

39) OUTRAS RECEITAS OPERACIONAIS

	Exercícios findos em 31 de dezembro - R\$ mil	
	2023	2022
Outras receitas financeiras	1.343.824	2.811.461
Reversão de outras provisões operacionais	2.564.808	8.322.396
Recalculação de encargos e despesas	564.902	524.652
Outras	876.535	1.242.799
Total	3.769.969	8.771.308

40) OUTRAS DESPESAS OPERACIONAIS

	Exercícios findos em 31 de dezembro - R\$ mil	
	2023	2022
Outras despesas financeiras	566.208	909.799
Despesas com passivos diversos	330.897	275.526
Despesas com passivos contingidos	2.932.970	1.762.244
Amortização de ações	74.278	136.996
Despesas com comercialização de cartões	1.025.898	2.814.857
Outras (1)	6.040.739	5.258.272
Total	16.776.728	11.806.893

(1) Em 31 de dezembro de 2022, Inclui impairment em aquisição de direito por prestação de serviços financeiros, no valor de R\$ 102.037 mil (2022 - R\$ 176.060 mil); imobilizado/transferível, no valor de R\$ 1.036.364 mil.

41) RESULTADO NÃO OPERACIONAL

	Exercícios findos em 31 de dezembro - R\$ mil	
	2023	2022
Resultado na alienação e baixa de valores, bens e investimentos	180.895	232.215
Constituição/reversão de provisões não operacionais (1)	(295.649)	(187.900)
Outras	66.846	54.964
Total	(50.908)	99.279

(1) Inclui, basicamente, a provisão para desvalorização de ativos não financeiros mantidos para venda.

32) IMPOSTO DE RENDA E CONTRIBUIÇÃO SOCIAL

a) Demonstração do cálculo dos encargos com imposto de renda e contribuição social

	Exercícios findos em 31 de dezembro - R\$ mil	
	2023	2022
Resultado antes do imposto de renda e contribuição social	4.790.979	17.904.817
Encargos totais do imposto de renda (20%) e contribuição social (20%) às seguintes vigências:		
- Em não lucros das tributos	(2.155.941)	(1.787.078)
- Participações em cotistas e de controle compartilhado	6.782.307	6.517.490
- Despesas individuais líquidas de receitas não tributáveis	780.311	606.441
- Juros sobre o capital próprio (pagos e a pagar)	5.089.859	4.577.308
- Juros sobre o capital próprio (recebidos e a receber)	(494.890)	(149.544)
- Outros valores	331.777	440.919
Imposto de renda e contribuição social do período	10.330.823	8.227.885

b) Composição da conta de resultado de imposto de renda e contribuição social

	Exercícios findos em 31 de dezembro - R\$ mil	
	2023	2022
Impostos correntes:		
Imposto de renda e contribuição social devidos	50.428	172.833
Impostos diferidos:		
Contribuição previdenciária no período sobre adições e reduções temporárias	10.464.838	2.991.832
Utilização de saldos iniciais de:		
- Base negativa de contribuição social	(84.084)	(6117)
- Provisão fiscal	(100.405)	(75,4)
Contribuição no período sobre:		
- Base negativa de contribuição social	71	1.089
- Provisão fiscal	77	6.872
Total dos impostos diferidos	10.280.349	3.068.222
Imposto de renda e contribuição social do período	10.330.823	8.227.885

(*) Origem dos créditos tributários de imposto de renda e contribuição social diferidos

	Récito em 31 de dezembro - R\$ mil	
	2022	2023
Provisão para perdas esperadas associados ao risco de crédito	46.597.678	15.682.688
Provisões civis	2.732.209	368.732
Provisões fiscais	1.096.929	97.344
Provisões trabalhistas	2.469.534	267.447
Impairment de títulos e investimentos	1.843.499	1.432.421
Ativos não financeiros mantidos para venda	583.463	163.762
Ajuste a valor de mercado dos títulos para negociação e derivativos	-	208.050
Agio amortizado	175.131	163.79
Outros	1.377.221	1.598.603
Total das provisões tributárias sobre diferenças	66.975.340	20.047.006
Impostos fiscal e base negativa de contribuição social do país e exterior	177.978	48
Imposto de renda e contribuição social	78.953.218	20.047.054
Ajuste a valor de mercado dos títulos disponíveis para venda	1.284.098	(686.792)
Total dos créditos tributários	72.438.314	20.047.074
Obrigações Fiscais diferidas	2.841.344	772.241
Obrigações Fiscais líquidas das obrigações Fiscais diferidas	74.896.970	18.374.833
Preparação dos créditos tributários líquidos sobre o imposto de renda e contribuição social	81,9%	88,9%
Preparação dos créditos tributários líquidos sobre o ativo total	8,0%	8,5%

d) Obrigações Fiscais diferidas

	Récito em 31 de dezembro - R\$ mil	
	2022	2023
Ajuste a valor de mercado de títulos e valores mobiliários e instrumentos financeiros derivativos	644.344	(457.977)
Atualização de depósitos judiciais	974.700	2.220
Outros	922.094	60.243
Total das passivas tributárias sobre excedentes temporários	2.541.144	672.888
Ajuste a valor de mercado dos títulos disponíveis para venda	-	704.978
Total dos impostos diferidos	2.541.144	1.377.866

33) GERENCIAMENTO DE RISCOS E CAPITAL

a) Gerenciamento de Riscos
A Organização estabelece e controla o perfil dos riscos de modo integrado e independente, preservando e valorizando o ambiente de decisões colegiadas, desenvolvendo e implementando metodologias, modelos e ferramentas de mensuração e controle. Promove a disseminação da cultura de riscos a todos os funcionários, em todos os níveis hierárquicos, desde as áreas de negócios até o Conselho de Administração. As estruturas de gerenciamento de riscos e capital possuem políticas, normas e procedimentos, assegurando que a Organização mantenha um controle compatível com a natureza de suas operações, complexidade dos seus produtos e serviços, atividades, processos, sistemas e a dimensão de sua exposição aos riscos. Essas estruturas também são compostas por diversos comitês, comitês e departamentos que subsidiam o Conselho de Administração, o Diretor-Presidente, o Diretor de Riscos (Chief Risk Officer - CRO) e a Diretoria Executiva da Organização na tomada de decisões estratégicas. Destacam-se as seguintes informações detalhadas a respeito do processo de gerenciamento de riscos, patrimônio de referência, bem como das exposições a riscos do Bradesco, podem ser encontradas no Relatório de Gerenciamento de Riscos - Pilar 3, disponível no site de Relações com Investidores (bradesco.com.br - Informações ao Mercado - Gerenciamento de Riscos).
Apresentamos a seguir o cálculo do Índice de Basileia:

	Em 31 de dezembro - R\$ mil	
	2023	2022
Base de cálculo - Índice de Basileia		
Capital regulamentar - valores		
Capital principal	110.889.518	106.500.779
Nível I	125.412.005	120.824.009
Patrimônio de Referência - PR	143.909.145	144.282.354
Ativos ponderados pelo risco (RWA) - valores		
RWA total	947.737.574	971.611.191

	Em 31 de dezembro - R\$ mil	
	2023	2022
Capital regulamentar - valores		
Capital principal	110.889.518	106.500.779
Nível I	125.412.005	120.824.009
Patrimônio de Referência - PR	143.909.145	144.282.354
Ativos ponderados pelo risco (RWA) - valores		
RWA total	947.737.574	971.611.191
Índice de Capital Principal - ICP	11,7%	11,0%
Índice de Nível I	13,2%	12,4%
Índice de Basileia	15,8%	14,8%
Adicional de Capital Principal (ACP) - como proporção do RWA	2,50%	2,50%
Adicional de Conservação de Capital Principal - ACP/Conservação	1,00%	1,00%
Adicional de Importância Sistêmica de Capital Principal - ACP/Sistêmico	1,50%	1,50%
ACP total (1)	5,00%	5,00%
Margem excedente de capital principal	1,00%	2,00%
Reserva de Avanço (RA)		
Exposição total	1.794.042.810	1.839.736.381
RA	7.336	7.496
Indicador Líquido de Curto Prazo (LCR)	248.681.252	198.600.878
Total de Ativos de Alta Liquidez (HQLA)	128.797.563	124.038.502
Total de saldos líquidos de caixa	191.916	191.916
Indicador de Liquidez de Longo Prazo (NSFR)		
Recursos estáveis disponíveis (ASE)	934.324.784	877.234.697
Recursos estáveis requeridos (SER)	737.011.037	728.633.718
NSFR	126,8%	119,9%

(1) O não cumprimento das regras de ACP ocasiona restrições ao pagamento de dividendos e juros sobre capital próprio, sobre as quais, recorre a ação de redução do capital social e remunerações variáveis aos seus administradores.

34) BENEFÍCIOS A EMPREGADOS

Os benefícios a empregados são reconhecidos e provisionados pelo Bradesco em suas demonstrações financeiras, considerando o estudo econômico e atuarial, calculando-se os compromissos atuariais, considerando o estudo econômico e atuarial, calculando-se os compromissos atuariais e reconhecendo em suas demonstrações financeiras a obrigação atuarial devida.

Os recursos garantidos dos planos de previdência são investidos de acordo com a legislação pertinente (títulos públicos e privados, ações de companhias abertas e imóveis). O valor presente das obrigações atuariais dos planos de benefícios e de seus ativos para cobertura dessas obrigações, está representado abaixo:

	Benefícios de aposentadoria		Outras benefícios pós-emprego	
	2023	2022	2023	2022
Benefícios de aposentadoria	2.340.803	2.988.668	3.862.138	800.838
Outras benefícios pós-emprego	284	341	305	641.118
Custo de juros	242.894	242.875	218.298	75.344
Contribuição participante	473	546	450	80.868
Gain/(perda) atuarial (1)	85,201	(158,741)	(18,242)	28.890
Transferências	16,460	-	-	(72,29)
Custo de serviço passado - alterações do plano	(5,894)			



Banco Bradesco S.A.

Companhia Aberta
CNPJ 00.748.940/0001-12
São Paulo, Cidade de Deus, 05000-000



- o) Em 21 de dezembro de 2023, o Bradesco comunicou aos acionistas que a Atlântica Hospitais e Participações S.A. ("Atlântica"), companhia direcionada ao investimento em hospitais, controlada indireta do Bradesco e da Bradesco Participações S.A. (controlada pelo Grupo Bradesco Seguros), celebrou, nesta data, um Acordo de Investimento com o Hospital Mater Dei S.A. ("Mater Dei") para o desenvolvimento e operação de um novo hospital geral em São Paulo. A Atlântica terá 51% da sociedade a ser constituída ("SPRL") e a Mater Dei, que será responsável pelo gestão médica e administrativa do hospital, terá 49%. A transição está alinhada com a estratégia da Atlântica de investir na cadeia de valor do setor de saúde por meio de parcerias com líderes estabelecidas na operação de hospitais e está sujeita ao cumprimento de certas condições suspensivas usuais em operações desta natureza, incluindo as devidas aprovações regulatórias.
- p) Em 20 de dezembro de 2023 foi promulgada a Emenda Constitucional nº 132 que estabelece a Reforma Tributária sobre o Consumo, que visa simplificar, modernizar o sistema tributário e impulsionar a economia do país eliminando a complexidade do atual sistema tributário. A principal mudança está na criação do Imposto sobre Operações com Bens e Serviços (IBS) que substituirá as contribuições do PIS e da Cofins, e a Contribuição sobre Bens e Serviços (CBS) substituído o IBS e o ICMS. Os novos tributos trazem a não cumulatividade ampla e terão legislação única e uniforme em todo território nacional. Para a concretização das mudanças, o Congresso Nacional deverá aprovar Leis Complementares para regulamentar a Emenda Constitucional. Os textos da regulamentação deverão ser encaminhados ao Congresso Nacional pelo Poder Executivo ainda no semestre de 2024. Para implementação da Reforma Tributária haverá uma fase de transição, que vai durar de 2026 a 2032. O Banco vem acompanhando as discussões deste tema e aguarda as regulamentações para uma avaliação precisa dos impactos decorrentes desta Emenda Constitucional.
- q) Em 1 de fevereiro de 2024, o Bradesco comunicou aos acionistas que sua controlada indireta, Quixote Empreendimentos e Participações Ltda. ("Quixote") e a BB Elo Câmbios Participações S.A. ("BB Elo"), em conjunto com Guibara, o "Quixote

Controladores", encaminharão comunicado à Claro S.A. - Instituição de Pagamento ("Claro"), informando a respeito de sua decisão de proceder à conversão do registro de companhia aberta da Companhia de categoria "N" para "B" com o consequente saída do segmento especial de listagem do Novo Mercado da B3 S.A. - Brasil, Bolsa, Balcão ("B3"), por meio de lançamento de uma oferta pública unificada de aquisição de ações ordinárias para conversão de registro de companhia aberta da categoria "N" para "B" e saída de segmento especial de listagem, de acordo com a legislação aplicável e o estatuto social da Companhia ("OPA"). O pedido de registro da OPA será realizado dentro do prazo regulamentar. A OPA será lançada (i) Ações Controladoras e pelas sociedades (ii) Elo Participações Ltda. ("Elo Participações"), (iii) Alão Instituição de Pagamento S.A. ("Alão") e (iv) Livelo S.A. ("Livelo"), em conjunto com os Acionistas Controladores, Elo Participações e Alão, as "Ofertantes", controladas indiretas do Bradesco e do Banco do Brasil S.A. Controlador direto do BB Elo, para a aquisição de uma totalidade de ações ordinárias de emissão da Companhia, exceto por aquelas detidas pelas Ofertantes, através pelos Acionistas Controladores, direta ou indiretamente, e ações detidas pela própria Companhia e mantidas em tesouraria ("Ações Objeto da Oferta"), de forma unificada para fins de (i) conversão de registro de companhia aberta categoria "N" para "B" e (ii) saída da Companhia do segmento especial de listagem Novo Mercado da B3. O preço ofertado por cada Ação Objeto da Oferta será de R\$ 5,25. A operação está sujeita ao cumprimento de determinadas condições, incluindo as aprovações legais e regulatórias aplicáveis das autoridades governamentais competentes. Os demais termos e condições da OPA serão oportunamente disponibilizados ao mercado, de acordo com as normas aplicáveis.

Vinculo Financeiro
Controlador - CRC 15922484/0-6

As demonstrações financeiras individuais completas referentes ao exercício findo em 31 de dezembro de 2023 e relatório do auditor independente sobre essas demonstrações financeiras individuais completas estão disponíveis no seguinte endereço eletrônico: Relacoes.com/Investidores (www.bradesco.com.br/ri). O referido relatório do auditor independente sobre essas demonstrações financeiras foi emitido em 6 de fevereiro de 2024, sem modificações.

O Parecer do Conselho Fiscal do Banco Bradesco S.A., emitido em conjunto com as demonstrações financeiras individuais completas referentes ao exercício findo em 31 de dezembro de 2023, encontra-se disponível no endereço eletrônico Relacoes.com/Investidores (www.bradesco.com.br/ri). Referência ao documento, os membros do Conselho Fiscal são do opinião de que os documentos examinados estão em condições de serem apreciados pelos acionistas na próxima Assembleia Geral Ordinária do Bradesco.

O Parecer do Comitê de Auditoria (COAUD) do Banco Bradesco S.A., emitido em conjunto com as demonstrações financeiras individuais completas referentes ao exercício findo em 31 de dezembro de 2023, encontra-se disponível no endereço eletrônico Relacoes.com/Investidores (www.bradesco.com.br/ri).

DEMONSTRAÇÕES CONSOLIDADAS RESUMIDAS

	2023	2022	2021		2023	2022	2021
Ativo				Passivo			
Caixa e Disponibilidades em Bancos	181.053.972	122.521.755	132.521.755	Passivos ao Custo Amortizado			
Ativos Financeiros ao Valor Justo por meio do Resultado	387.598.377	301.899.078	301.899.078	- Recursos de Instituições Financeiras	323.422.785	281.948.038	281.948.038
Ativos Financeiros ao Valor Justo por meio de Outros Resultados Abrangentes	212.849.606	215.598.278	215.598.278	- Recursos de Clientes	621.834.080	590.682.206	590.682.206
Ativos Financeiros ao Custo Amortizado				- Recursos de Emissão de Títulos	244.960.258	222.257.328	222.257.328
- Empréstimos e Adiantamentos a Instituições Financeiras, Líquido de Provisão para Perdas	206.102.836	121.488.329	121.488.329	- Dívidas Subordinadas	50.337.854	52.241.332	52.241.332
- Empréstimos e Adiantamentos a Clientes, Líquido de Provisão para Perdas				- Outros Passivos Financeiros	92.818.532	92.558.453	92.558.453
- Títulos e Valores Mobiliários, Líquido de Provisão para Perdas	375.521.878	602.418.607	602.418.607	Ativos Financeiros ao Valor Justo por meio do Resultado	15.543.220	15.543.220	15.543.220
- Outros Ativos Financeiros	56.958.860	66.705.598	66.705.598	- Provisão para Perdas Específicas			
Ativos Não Correntes Mantidos para Venda	1.328.530	1.236.931	1.236.931	- Compromissos de Empréstimos	2.274.316	2.997.091	2.997.091
Investimentos em Coligadas e Joint Ventures	8.676.840	8.676.840	8.676.840	- Garantias Financeiras	344.792.222	304.756.965	304.756.965
Imobilizado de Uso	22.103.409	11.977.022	11.977.022	Passivos de Contratos de Seguros	22.337.844	22.847.973	22.847.973
Ativos Intangíveis e Aliq.	22.103.409	11.977.022	11.977.022	Outros Passivos	1.546.856	1.593.037	1.593.037
Impostos a Compensar	12.864.018	14.440.840	14.440.840	Outros Passivos	1.607.527	1.653.229	1.653.229
Impostos Diferidos	92.518.924	84.214.585	84.214.585	Outros Provisões	42.924.611	43.854.987	43.854.987
Doutros Ativos	9.997.412	10.422.558	10.422.558	Total do Passivo	1.790.809.128	1.682.277.968	1.682.277.968
Total do Ativo	1.827.623.249	1.792.288.792	1.792.288.792	Patrimônio Líquido			
				Capital Social	87.700.000	87.700.000	87.700.000
				Ações em Tesouraria	-	-	(224.377)
				Reservas de Capital	35.973	35.973	35.973
				Reservas de Lucros	78.730.043	73.343.422	73.343.422
				Capital Integralizado Adicional	70.496	70.496	70.496
				Outros Resultados Abrangentes	3.559.733	(728.283)	(728.283)
				Lucros/Prejuízos Acumulados	(765.320)	127.704	127.704
				Patrimônio Líquido Atribuído aos Acionistas Controladores	166.330.966	168.534.931	168.534.931
				Participação de Acionistas Não Controladores	882.189	478.506	478.506
				Total do Patrimônio Líquido	167.213.155	169.013.437	169.013.437
				Total do Passivo e Patrimônio Líquido	1.927.623.249	1.792.288.792	1.792.288.792

As Notas Explicativas são parte integrante das Demonstrações Financeiras Consolidadas Resumidas.

	2023	2022	2021		2023	2022	2021
Receita de Juros e Similares	211.458.474	200.611.185	188.223.546	Lucro Líquido de Período/Exercício	14.502.766	21.466.770	23.380.804
Despesa de Juros e Similares	(156.376.055)	(130.801.913)	(155.121.523)	Itens que podem ser Reclassificados para a Demonstração de Resultado Consolidada			
Resultado Líquido de Juros	55.082.419	69.811.272	33.102.023	Ativos Financeiros ao Valor Justo por meio de Outros Resultados	5.302.303	(1.696.970)	(8.636.970)
Resultado Líquido de Serviços e Comissões	26.956.783	27.124.120	28.033.027	Abrangentes	389.914	358.079	(1.165.177)
Receita de Juros e Similares	10.855.796	879.355	(11.272.290)	Variação Cambial de Conversão de Subsidiária no Exterior	1.916	(75.132)	(19.707)
Despesa de Juros e Similares	(1.841.022)	(2.663.816)	(1.081.392)	Itens que não podem ser Reclassificados para a Demonstração de Resultado Consolidada			
Receita de Juros e Similares	1.841.022	2.663.816	(1.081.392)	Reservas de Lucros	(621.533)	(800.427)	838.712
Despesa de Juros e Similares	(262.501)	(1.816.918)	(425.732)	Outros	(1.200.810)	2.301.729	73.810
Resultado de Seguros e Previdência	5.235.711	4.032.126	6.073.461	Total dos Ajustes Não Incluídos no Lucro Líquido	3.876.890	381.282	(810.962)
Receitas Operacionais	18.289.830	9.332.419	(6.704.456)	Resultado Abrangente de Período/Exercício	18.380.825	21.244.062	14.271.892
Perda Esperada de Empréstimos e Adiantamentos	(301.76.899)	(24.346.098)	(9.358.234)	Atribuído aos Acionistas:			
Despesas de Pessoal	(1.940.035)	2.579.235	(255.975)	Controladores	181.70.389	21.510.546	14.063.410
Outras Despesas Administrativas	(16.286.260)	(6.574.076)	(15.993.155)	Não Controladores	251.438	233.506	208.492
Depreciação e Amortização	(6.025.244)	(5.308.442)	(5.772.800)	Total do Resultado Líquido	183.961.827	217.288.554	144.842.394
Outras Receitas/(Despesas) Operacionais	(6.524.556)	(7.645.304)	(8.603.797)	Resultado Líquido de Período/Exercício	14.502.766	21.466.770	23.380.804
Despesas Operacionais	(22.812.642)	(18.202.123)	(18.927.733)				
Resultado antes dos Impostos e Participações em Coligadas	8.306.870	23.268.684	32.430.063				
Resultado de Participação em Coligadas e Joint Ventures	2.101.691	1.354.926	471.504				
Resultado antes da Tributação sobre o Lucro	10.208.551	24.623.610	32.882.567				
Imposto de Renda e Contribuição Social	4.294.414	(3.184.840)	(9.471.553)				
Lucro Líquido de Período	14.502.766	21.466.770	23.380.804				
Atribuído aos Acionistas:							
Controladores	14.251.329	21.224.264	23.172.322				
Não Controladores	251.438	233.506	208.482				
Lucro líquido e diluído por ação em número médio ponderado de ações atribuído aos acionistas (expresso em R\$ por ação)							
- Lucro por Ação Ordinária	1,27	1,89	2,07				
- Lucro por Ação Preferencial	1,41	2,09	2,27				

As Notas Explicativas são parte integrante das Demonstrações Financeiras Consolidadas Resumidas.

As Notas Explicativas são parte integrante das Demonstrações Financeiras Consolidadas Resumidas.

	Capital Social	Ações em Tesouraria	Reservas de Capital	Reservas de Lucros	Capital Integralizado Adicional	Outros Resultados Abrangentes	Lucros/Prejuízos Acumulados	Patrimônio Líquido das Ações Controladoras	Participação dos Acionistas Não Controladores	Total
Saldo em 31 de janeiro de 2021	79.160.000	(440.814)	38.973	10.450.723	48.434.307	70.496	8.103.543	146.825.218	497.588	146.825.218
Lucro Líquido	-	-	-	-	-	-	25.772.322	23.172.322	208.482	23.380.804
Ativos Financeiros ao Valor Justo por meio de Outros Resultados Abrangentes	-	-	-	-	-	(9.163.655)	(9.163.655)	-	(9.163.655)	(9,163,655)
Ajuste de Conversão de Moeda de Subsidiária no Exterior	-	-	-	-	-	(19.907)	(19.907)	-	(19,907)	(19,907)
Outros	-	-	-	-	-	73.830	73.830	-	73,830	73,830
Lucro Abrangente	-	-	-	-	-	(9,108,913)	23,172,322	14,063,410	208,482	14,271,892
Aumento de Capital com Reservas	4.000.000	-	-	(4.000.000)	-	-	-	-	-	-
Constituição de Reservas	-	-	1.092.285	1.608.314	-	-	(12.705.599)	-	-	-
Cancelamento de Ações em Tesouraria	-	440.814	-	(440.814)	-	-	-	-	-	-
Aquisição de Ações em Tesouraria	-	(666.702)	-	-	-	-	-	-	-	-
Juros sobre o Capital Próprio	-	-	-	-	-	-	(9.240.089)	(9.240.089)	(253.768)	(9,493,857)
Saldo em 31 de dezembro de 2021	83.160.000	(668.702)	38.973	11.548.007	56.702.107	70.496	1.003.849	149.778.837	451.870	150,228,707
Adoção da IFRS 17	-	-	-	-	-	-	(1.219.899)	(1,219,899)	-	(1,219,899)
Saldo em 31 de janeiro de 2022	83.160.000	(668.702)	38.973	11.548.007	56.702.107	70.496	(1,006,548)	148,558,938	451,870	149,558,938
Lucro Líquido	-	-	-	-	-	-	21.224.264	23,172,322	233,506	21,466,770
Ativos Financeiros ao Valor Justo por meio de Outros Resultados Abrangentes	-	-	-	-	-	(2,138,315)	(2,138,315)	-	(2,138,315)	(2,138,315)
Ajuste de Conversão de Moeda de Subsidiária no Exterior	-	-	-	-	-	(75,132)	(75,132)	-	(75,132)	(75,132)
Outros	-	-	-	-	-	2,507,729	2,507,729	-	2,507,729	2,507,729
Lucro Abrangente	-	-	-	-	-	287,282	21,223,264	21,510,446	233,506	21,344,082
Aumento de Capital com Reservas	4.000.000	-	-	(4.000.000)	-	-	-	-	-	-
Constituição de Reservas	-	-	1.036.608	9,321,402	-	-	(10,540,010)	-	-	-
Cancelamento de Ações em Tesouraria	-	666,702	-	(666,702)	-	-	-	-	-	-
Aquisição de Ações em Tesouraria	-	(224,377)	-	-	-	-	-	-	-	-
Variação de Contratos de Seguros Onerosos	-	-	-	-	-	-	(136,215)	(136,215)	-	(136,215)
Juros sobre o Capital Próprio	-	-	-	-	-	-	(10,172,162)	(10,172,162)	(209,470)	(10,381,632)
Saldo em 31 de dezembro de 2022	87.100.000	(224,377)	38,973	12,584,615	60,850,807	70,496	(718,387)	167,794	478,999	169,013,437
Lucro Líquido	-	-	-	-	-	-	14,251,329	21,510,546	233,506	14,502,766
Ativos Financeiros ao Valor Justo por meio de Outros Resultados Abrangentes	-	-	-	-	-	5,066,964	5,066,964	-	5,066,964	5,066,964
Ajuste de Conversão de Moeda de Subsidiária no Exterior	-	-	-	-	-	(11,915)	(11,915)	-	(11,915)	(11,915)
Outros	-	-	-	-	-	(2,260,914)	143,763	(1,027,056)	-	(1,027,056)
Lucro Abrangente	-	-	-	-	-	3,876,090	14,386,092	16,273,383	281,424	16,534,589
Aumento de Participação de Acionistas Não Controladores	-	-	-							



Banco Bradesco S.A.

Companhia Aberta
CNPJ nº 07.848.000/1-3
Rua Celso de Oliveira, Duque de Caxias-SP

B3 LISTED

abnrcs

ICDP

ISEB3

ITAG B3

Receitas	Acumulada em 31 de dezembro	
	2023	2022
Despesas de Informação Financeira	214.902.536	203.403.342
Despesas de Informação de Terceiros	(186.376.051)	(170.401.811)
Valor Adicionado Bruto	28.526.485	33.001.531
Depreciação e Amortização	(42.241.389)	(46.342.634)
Valor Adicionado Líquido	(13.714.904)	(13.341.103)
Valor Adicionado Recebido em Transferência	26.318.949	60.873.939
Valor Adicionado Total a Distribuir	12.604.045	47.532.836
Distribuição do Valor Adicionado	2.501.491	1.386.978
Provisão	38.417.628	62.393.118
Impostos, Taxas e Contribuições	18.111.315	17.285.875
Remuneração de Capital de Terceiros	3.723.390	13.370.998
Remuneração de Capitais Próprios	50.998	116.776
	14.502.785	21.458.770

As Notas Explicativas são parte integrante das Demonstrações Financeiras Consolidadas Resumidas.

1) INFORMAÇÕES GERAIS

O Banco Bradesco S.A. ("Bradesco", o "Banco", a "Companhia" ou a "Organização") é uma companhia aberta constituída de acordo com as leis da República Federativa do Brasil, com sede na Cidade de Osasco, Estado de São Paulo, Brasil. O Bradesco é um banco múltiplo, presente em todos os municípios brasileiros, constituído nos termos da regulamentação bancária brasileira, atuando principalmente em dois segmentos: financeiro e seguros. O segmento financeiro inclui diversas áreas de setor bancário, atendendo a clientes físicas e jurídicas, atuando como banco de investimento em operações bancárias nacionais e internacionais, administração de Fundos de Investimento, administração de crédito e gestão de recursos. O segmento de seguros contempla os seguros de vida, planos de previdência complementar, saúde, acidentes e propriedades. Os produtos bancários de varejo incluem depósitos à vista, em poupança, a prazo, fundos mútuos, serviço de câmbio e diversas operações de crédito, inclusive cheque especial, cartões de crédito e concessão de crédito com pagamento parcelado. Os serviços prestados a pessoas físicas incluem a administração de recursos e serviços de tesouraria, operações de câmbio, corporate finance e serviços de banco de investimento, operações de hedge e operações de financiamento. Inclui também, corporativo de capital de giro, arrendamento mercantil e concessão de crédito com pagamento parcelado. Esses serviços são realizados, principalmente, nos mercados locais, mas também incluem, em menor escala, serviços internacionais. O Bradesco foi originalmente registrado na Bolsa de Valores de São Paulo ("B3") passando também, posteriormente, a ser registrado na Bolsa de Valores de Nova Iorque ("NYSE"). As demonstrações financeiras consolidadas, de acordo com as normas em IFRS, foram aprovadas pelo Conselho de Administração em 4 de fevereiro de 2024.

2) PRINCIPAIS POLÍTICAS CONTÁBEIS

As demonstrações financeiras consolidadas da Organização foram preparadas de acordo com as International Financial Reporting Standards (IFRS) emitidas pelo International Accounting Standards Board (IASB).

a) Base de consolidação

As Demonstrações Financeiras consolidadas incluem as Demonstrações Financeiras do Bradesco e de suas controladas diretas e indiretas, incluindo os Fundos de Investimento exclusivos e as sociedades de propósito específico.

b) NORMAS, ALTERAÇÕES E INTERPRETAÇÕES DE NORMAS

a) Normas, alterações e interpretações de normas aplicáveis a partir de 1º de janeiro de 2023

Contratos no escopo do IFRS 17
Transição
Os impactos decorrentes da adoção do IFRS 17 devem ser reconhecidos retrospectivamente, com base na abordagem retrospectiva completa, a menos que não seja impraticável, caso em que a abordagem retrospectiva modificada ou a abordagem de valor justo podem ser utilizadas. No entanto, se a entidade não tiver informações razoáveis e sustentáveis para mensurar os contratos sob a abordagem retrospectiva modificada, ela deve usar a abordagem de valor justo. A Organização determinou que a abordagem retrospectiva completa é usada para as saldas de contratos de seguro que serão medidos de acordo com o Modelo de Avaliação de Prêmio (PAV). Para os contratos mensurados pelo Modelo de Mensuração Geral (GMM/GBA), a Organização determinou que utilizará a abordagem de transição de valor justo para as saldas de contratos nas cartilhas: Vida Capitalização, Previdência com Benefícios Definitivos, Previdência Tradicional e Não Vida Longo Prazo - capitalização emitidas até 2017; para as cartilhas de Saúde Individual, Não Vida Longo Prazo - Condição emitidas até 2018; para as cartilhas de Vida Risco Longo Prazo até 2018 e para as cartilhas de Saúde Odontológica Individual até 2020, e a abordagem de transição retrospectiva completa para essas cartilhas emitidas após essas datas. Para contratos mensurados utilizando o Modelo de Taxa Variável (TVL), a abordagem de transição de valor justo é usada para as saldas emitidas até 2018, e a abordagem de transição retrospectiva completa é usada para as saldas emitidas após essa data. A decisão de utilizar a abordagem de valor justo foi baseada na indisponibilidade de informações na grandiosidade necessária para a avaliação da abordagem de transição retrospectiva completa nas cartilhas. Sob a abordagem de valor justo, a Margem Contributiva de Seguros (CMS) na data de transição representa a diferença entre o valor justo determinado pela Organização e os fluxos de caixa de cumprimento, que são uma estimativa ajustada ao risco, explicito, implícito e ponderado pela probabilidade do valor presente dos fluxos de caixa futuros que surgirão à medida que a entidade cumprir os contratos.

Redesignação de ativos
De acordo com a norma, uma empresa pode reavaliar a atual designação de seus ativos mensurados de acordo com o IFRS 9 na data de aplicação inicial do IFRS 17 caso essas alterações estejam relacionadas a contratos de seguro no escopo do IFRS 17. Essa redesignação é baseada em uma mudança no modelo de negócio do ativo objeto por meio do teste de Somente Pagamento de Prêmio e Juros (SPPI) para proteger a empresa dos efeitos financeiros deste novo normativo. A Organização analisou os efeitos do IFRS 17, principalmente os relacionados a mudanças na taxa de desconto aplicável e reavaliou seu modelo de negócios de ativos relacionados. A reavaliação decorre de uma redefinição do modelo de negócios entre os ativos utilizados para proteger a carteira de vida e Previdência e Saúde. Nessa reclassificação a Organização eliminou o valor dos ativos mensurados pelo Custo Amortizado e aumentou o valor dos ativos mensurados pelo Valor Justo por meio de Outros Resultados Abrangentes (ORA). O impacto líquido resultante para esta reclassificação é a alteração na metodologia de avaliação dos passivos de seguros que passam a ter sua descontagem alinhada à taxa de mercado.

Alterações ao IAS 1 - Apresentação das Demonstrações Financeiras.
As alterações visam melhorar as divulgações de políticas contábeis, para que as entidades forneçam informações mais úteis aos usuários das Demonstrações Financeiras. As entidades devem divulgar suas políticas contábeis materiais, em vez de suas políticas contábeis significativas. Inclui também orientações sobre como aplicar o conceito de materialidade às divulgações de política contábil, e é aplicável a partir de janeiro 2023. Concluiu-se que não houve impactos com a aplicação desta regulamentação.

Alterações ao IAS 8 - Políticas Contábeis, Mudanças de Estimativas, Retificação de Erros.
As alterações deverão destacar as diferenças entre as mudanças das políticas contábeis e as mudanças das estimativas contábeis, sendo aplicável a partir de janeiro 2023. Concluiu-se que não houve impactos com a aplicação desta regulamentação.

Alterações ao IAS 12 - Tributos sobre o Lucro.
Em circunstâncias específicas, as entidades estão isentadas de reconhecer tributos diferidos quando reconhecerem ativos ou passivos pela primeira vez. Essa isenção se aplica a operações de arrendamento e obrigações de encerramento, por exemplo. Com as alterações, as entidades não terão direito mas a isenção e estarão obrigadas a reconhecer o tributo diferido sobre tais transações, sendo aplicável a partir de janeiro 2023. A Companhia identificou que as alterações impactam, de forma não relevante, somente as contas patrimoniais, sem impacto em resultado.

Outra alteração tratada durante o ano de 2023 aplica-se ao imposto de renda resultante da Lei Fiscal promulgada ou substancialmente promulgada para implementar os regimes do Pilar Dois, publicadas pelo Brasil, publicadas pelo Brasil, que alteram o subsistema econômico (OCDE), incluindo a Lei tributária que implementa impostos complementares domésticos diretos nas novas regras, que pretende assegurar o pagamento de uma alíquota mínima efetiva de 15% em cada jurisdição do grupo econômico. A Companhia não identificou impactos com a aplicação desta norma.

b) Impactos da adoção do IFRS 17
Segundo a IAS 8, a entidade deve alterar a sua política contábil resultante da adoção de novo pronunciamento contábil. O IFRS 17 traz como regra de transição a aplicação retrospectiva dos seus efeitos, desta forma, apresentamos a seguir a reconstrução do Balanço Patrimonial e a Demonstração do Resultado entre IFRS 4 e IFRS 17.

	2022		Em 31 de dezembro - R\$ mil		2021
	Apresentação dos saldos anteriores	Adoção IFRS 17	Apresentação dos saldos atuais	Adoção IFRS 17	
Balanço Patrimonial Consolidado					
Ativo					
Caixa e disponibilidades em bancos	322.571.755	-	122.521.705	108.801.632	108.801.632
Ativos financeiros ao valor justo por meio do resultado	301.898.028	-	301.898.028	338.560.961	338.560.961
Ativos financeiros ao valor justo por meio de outros resultados abrangentes	215.588.278	-	215.588.278	193.516.537	193.516.537
Ativos financeiros ao custo amortizado					
- Emprestimos e adiantamentos	730.892.062	(5.896.026)	724.996.036	636.459.438	(4.604.687)
- Títulos e valores mobiliários	211.811.074	-	211.811.074	179.879.279	-
- Outros ativos financeiros	191.397.079	(3.540.857)	187.856.222	137.202.899	450.155
Outros ativos	1.799.885.878	(3.238.885)	1.796.647.036	1.873.324.393	(4.154.562)
Passivo					
Passivos a custo amortizado	1.239.885.317	-	1.239.885.317	1.155.822.453	-
Passivos financeiros ao valor justo por meio do resultado	13.541.324	-	13.541.324	14.265.283	-
Provisões técnicas de seguros e previdência	316.155.171	(1.899.152)	314.256.019	296.380.624	(5.481.678)
Outros passivos	71.692.815	2.802.696	74.495.512	68.866.118	254.625
Total do passivo	1.641.274.627	(8.896.496)	1.632.378.131	1.629.343.468	(2.854.884)
Total do patrimônio líquido (1)	158.741.251	1.588.917	160.268.905	244.020.925	(1.199.998)
Total do passivo e patrimônio líquido	1.799.885.878	(3.238.885)	1.796.647.036	1.873.324.393	(4.154.562)

(1) No ano de 2022, o impacto dos ajustes do IFRS 17 em outros resultados abrangentes foi de R\$ 2.365.912 mil.

Demonstração de Resultado Acumulada em 31 de dezembro de 2022	Apresentação dos saldos anteriores		Adoção IFRS 17		Apresentação dos saldos atuais
	milhares	R\$ mil	milhares	R\$ mil	
Resultado líquido de juros e comissões	63.302.831	509.341	63.302.831	509.341	63.302.831
Cartões (perdas) líquidas de ativos e passivos financeiros	2.734.207	(10.087)	2.734.207	(10.087)	2.734.207
Resultado de seguros e previdência	3.483.171	-	3.483.171	-	3.483.171
Perda esperada de empréstimos e adiantamentos e demais ativos financeiros	2.264.883	(3.232.587)	2.264.883	(3.232.587)	4.093.326
Outras despesas administrativas	(23.796.458)	19.603	(23.796.458)	19.603	(23.796.458)
Despesas de pessoal	(21.651.536)	1.794.304	(21.651.536)	1.794.304	(21.651.536)
Outras despesas administrativas	(1.144.922)	908.299	(1.144.922)	908.299	(1.144.922)
Depreciação e amortização	(5.863.202)	355.778	(5.863.202)	355.778	(5.863.202)
Outras receitas (despesas) operacionais	(5.688.636)	38.370	(5.688.636)	38.370	(5.688.636)
Resultado de participação em coligadas e joint ventures	1.151.922	-	1.151.922	-	1.151.922
Imposto de renda e contribuição social	(2.992.751)	(372.084)	(2.992.751)	(372.084)	(2.992.751)
Lucro líquido de período	31.212.984	339.274	31.212.984	339.274	31.212.984

(1) Normas, alterações e interpretações de normas aplicáveis em períodos futuros
Alterações ao IAS 1 - Apresentação das Demonstrações Financeiras em períodos futuros
As alterações visam melhorar as informações divulgadas sobre dividendos não-correntes com comovos, para que os usuários das Demonstrações Financeiras entendam o risco de não liquidez serem liquidadas antecipadamente. Nessas foram contempladas as

alterações que visam endereçar algumas preocupações levantadas por usuários das Demonstrações Financeiras, em função da aplicação das alterações sobre a Classificação de Passivos como Correntes e Não Correntes, emitidas em 2020. A adoção da alteração tem efeito a partir de 1º de janeiro de 2024. Concluiu-se que não haverá impactos com a aplicação desta regulamentação.

Alterações do IFRS 16 - Arrendamentos
As mudanças, emitidas em setembro de 2022, prevêm a adição de requisitos sobre como uma entidade contabiliza uma venda de um ativo e arrendá esse mesmo ativo de volta (leased-back), após a data inicial da transação. Em retorno, o vendedor-arrendatário não deve reconhecer nenhum ganho ou perda referente ao direito de uso recém por ele. As alterações entram em vigor para períodos anuais com início em 1º de janeiro de 2024. Concluiu-se que não haverá impactos com a aplicação desta regulamentação.

Alterações ao IAS 7 e ao IFRS 17 - Demonstrações de Fluxos de Caixa e Instrumentos Financeiros: Evolução.
As alterações se referem à divulgação de informações sobre créditos financeiros com fornecedores que permitem aos usuários das Demonstrações Financeiras avaliar seus efeitos sobre o passivo da entidade e aos seus fluxos de caixa, além de sua exposição ao risco de liquidez. As alterações entram em vigor para períodos anuais com início em 1º de janeiro de 2024. A Companhia avaliou as alterações propostas e não identificou impactos significativos em suas demonstrações financeiras.

4) USO DE ESTIMATIVAS E JULGAMENTOS CONTÁBEIS SIGNIFICATIVOS
A Organização adota estimativas e julgamentos que podem afetar o valor reportado de ativos e passivos no próximo exercício, sendo as melhores premissas determinadas de acordo com o padrão aplicável.
São avaliados continuamente, baseados em nossa experiência histórica e em outros fatores, incluindo expectativas de eventos futuros, considerados como razoáveis nas circunstâncias atuais.

Julgamentos
Informações sobre julgamentos feitos na aplicação das políticas contábeis que têm os efeitos mais significativos sobre os valores reconhecidos nas demonstrações financeiras estão incluídas nas seguintes notas:
- Nota 13 - Consolidação se o Grupo detém o controle de fato sobre a investida e investidas contabilizadas por equivalência patrimonial; se o Grupo tem influência significativa sobre a investida.

Estimativas
As estimativas apresentam um risco significativo e podem ter um impacto material nos valores dos ativos e passivos no próximo ano, podendo os resultados reais serem diferentes dos previamente estabelecidos, são divulgadas abaixo e estão relacionadas com as seguintes notas:

Estimativas significativas	Nota
- Valor Justo de Instrumentos Financeiros	776 a 8
- Perda de crédito esperada	10 e 11
- Redução do valor recuperável de ativos intangíveis e giro	16
- Realização do crédito tributário	37
- Passivos de contratos de seguros	32
- Outras provisões	22

Valor Justo dos Instrumentos Financeiros
Os Instrumentos Financeiros registrados pelo valor justo em nossas Demonstrações Financeiras consolidadas consistem, principalmente, em ativos financeiros mensurados ao valor justo por meio do resultado, incluindo derivativos e ativos financeiros mensurados ao valor justo por meio de outros resultados abrangentes.

Os instrumentos financeiros mensurados ao valor justo são aqueles que são recebidos pela venda de um ativo ou que seria pago pela transferência de um passivo em uma transação não forçada entre participantes do mercado na data de mensuração. Esses instrumentos financeiros são categorizados dentro de uma hierarquia com base no nível mais baixo de informação que é significativa do nosso próprio julgamento para chegar à mensuração de valor justo de mercado. Baseamos as nossas decisões de julgamento no nosso conhecimento e observações dos mercados relevantes para os ativos e passivos individuais e esses instrumentos são avaliados com base nas condições de mercado.

Perda de crédito esperada
A mensuração da provisão para perdas esperadas com créditos para ativos financeiros mensurados ao custo amortizado e ao IFRS 17 requer o uso de modelos quantitativos complexos e suposições sobre condições econômicas futuras e comportamento de crédito. Vários julgamentos significativos também são necessários para aplicar os requisitos contábeis para a mensuração da perda esperada de crédito. Tais como:

- Decisão de como avaliar para identificar o aumento significativo de risco de crédito;
- Selecionar modelos quantitativos e pressupostos apropriados;
- Estabelecer diferentes cenários prospectivos e suas ponderações;
- Agrupar ativos financeiros semelhantes;
- Avaliar o impacto de eventos de liquidação no risco de crédito para instrumentos sem vencimento contratual determinado.

O processo para determinar o nível de provisão para perda esperada de crédito sobre ativos e passivos de acordo com as estimativas e premissas atuais.

Redução do valor recuperável de ativos intangíveis e giro
A Organização analisa, pelo menos anualmente, se o valor contábil dos ativos intangíveis e giro inclui ativos identificáveis na aquisição de coligadas e empresas de controle compartilhado sofreram redução ao seu valor recuperável. O primeiro passo do processo é a identificação de unidades geradoras de caixa independentes e a alocação de giro para essas unidades. O valor contábil da unidade, incluindo o giro alocado, é comparado ao valor em uso para determinar se há redução ao valor recuperável. Se o valor em uso de uma unidade geradora de caixa for inferior ao seu valor contábil, o giro sofrerá uma redução ao seu valor recuperável. Pode ser necessário realizar cálculos detalhados considerando mudanças no mercado em que um negócio opera (por exemplo, concorra e mudanças regulatórias). O cálculo é baseado no desconto de fluxos de caixa antes dos impostos e uma taxa de juros ajustada pelo risco apropriada para a unidade operacional, sendo que a determinação de ambos exige o exercício de julgamento. Embora as provisões sejam comparadas ao desempenho atual e a dados econômicos externos, os fluxos de caixa operacionais refletem naturalmente a visão da Organização sobre o desempenho futuro.

Realização do crédito tributário
A determinação do valor de nosso imposto de renda passivo (incluindo contribuição social) é complexa e a nossa avaliação está relacionada à amplitude de nossas provisões diferidas ativos e passivos e do imposto de renda a pagar. Em geral, a nossa avaliação é baseada no conhecimento de nossos departamentos de impostos e diferido. A nossa avaliação da possibilidade de realização de um imposto diferido é subjetiva e envolve avaliações e premissas, que são inerentemente incertas. O aumento para nossas avaliações e premissas pode mudar ao longo do tempo e o resultado de eventos ou circunstâncias não previstas, que afetam a possibilidade de realização de um imposto diferido de nossos passivos de impostos.

É necessário julgamento significativo para determinar se a provisão de imposto de renda está sustentada com base em exame, mesmo após o resultado de qualquer procedimento administrativo ou judicial com base em métodos técnicos. Além disso, é necessário julgamento para determinar o valor de um benefício elegível para reconhecimento em nossas Demonstrações Financeiras consolidadas.

Adicionalmente, monitoramos a interpretação da legislação tributária e as decisões de autoridades fiscais e judiciais, para que possamos avaliar qualquer julgamento anterior de imposto de renda acumulado. Esses ajustes também podem resultar de nosso planejamento de imposto de renda ou resolução de controvérsias de imposto de renda e pode ser significativo para nós e nossos resultados operacionais em qualquer período.

Para informações adicionais sobre imposto de renda, veja Nota 32 - Imposto de Renda e Contribuição Social.

Passivos de contratos de seguros
Os passivos de contratos de seguros (bravuras) são passivos constituídos para honrar compromissos futuros a favor de nossas seguradas. São utilizadas expectativas de sobrevivência, mortalidade, longevidade, tempo de permanência, conversão em renda e taxa de juros. Essas premissas utilizadas baseiam-se na experiência da carteira de Companhia e são periodicamente revisadas.

As provisões são revisadas regularmente, e constituídas, sempre que a perda for avaliada como provável, levando-se em consideração o parâmetro dos assessoros jurídicos, a natureza das ações, a similaridade com processos anteriores, a complexidade e o posicionamento dos tribunais.

a) CAIXA, DISPONIBILIDADES EM BANCO E EQUIVALENTES DE CAIXA

a) Caixa, equivalentes de caixa e disponibilidades em bancos

	Em 31 de dezembro - R\$ mil	
	2023	2022
Disponibilidades em moeda nacional	14.965.830	14.965.830
Disponibilidades em moeda estrangeira	2.566.514	6.120.063
Aplicações interfinanceiras de liquidez (1) (a)	146.253.343	67.635.685
Aplicações voluntárias no Banco Central	34.205.291	17.028.861
Caixa e equivalentes de caixa	198.080.688	108.886.421
Depósitos compulsórios no Banco Central (2)	306.516.537	319.972.029
Caixa, equivalentes de caixa e disponibilidades em bancos (b)	504.603.226	428.858.450
Caixa e disponibilidades em Bancos (b) - (1)	(185.953.972)	(193.873.798)

(1) Refere-se a operações cujo vencimento na data da efetiva aplicação for igual ou inferior a 90 dias e apresentem risco insignificante de mudança de valor líquido; (2) Depósitos compulsórios no Banco Central referem-se a um saldo mínimo, que as instituições financeiras são obrigadas a manter no Banco Central do Brasil, com base em um percentual de depósitos recebidos de terceiros.

b) ATIVOS E PASSIVOS FINANCEIROS AO VALOR JUSTO POR MEIO DO RESULTADO

Ativos financeiros ao valor justo por meio do resultado	Em 31 de dezembro - R\$ mil	
	2023	2022
Ativos Financeiros		
- Títulos públicos brasileiros	282.586.266	270.538.448
- Títulos emitidos por instituições financeiras	43.884.816	34.091.904
- Aplicações em cotas de Fundos	36.252.766	28.214.231
- Títulos públicos brasileiros emitidos no exterior	15.574.000	17.028.861
- Títulos públicos de governos estrangeiros	54.187	113.828
- Instrumentos financeiros derivativos	178.948	656.270
- Outros ativos financeiros	1.413.348	16.386.498
Total	387.896.377	301.698.699

Passivos financeiros derivativos	Em 31 de dezembro - R\$ mil	
	2023	2022
Total	15.542.230	13.241.334
Total	16,542,230	13,241,334



Banco Bradesco S.A.

Companhia Aberta
CNPJ 06.768.040/0001-18
Banco Cidade de Deus, Osasco-SP



7) INSTRUMENTOS FINANCEIROS DERIVATIVOS

	2023				2022			
	Valor de referência	Valor líquido (3)	Valor atualizado	Ajuste a valor de mercado	Valor de referência	Valor líquido (3)	Valor atualizado	Ajuste a valor de mercado
Em 31 de dezembro - R\$ mil								
Contratos Futuros								
Compras de compra:	164.372.715	-	-	-	194.376.988	-	-	-
- Mercado interfinanceiro	132.761.908	-	-	-	89.894.259	-	-	-
- Moeda estrangeira	14.881.278	-	-	-	15.512.369	-	-	-
- Outros	17.229.529	10.106.786	-	-	11.969.037	3.627.411	-	-
Compras de venda:	220.718.317	-	-	-	202.816.874	-	-	-
- Mercado interfinanceiro (1)	163.829.890	-	-	-	157.244.540	67.551.781	-	-
- Moeda estrangeira (2)	49.212.584	54.731.306	-	-	42.273.808	29.211.439	-	-
- Outros	7.229.843	-	-	-	7.548.626	-	-	-
Contratos de opções								
Compras de compra:	1.030.332.548	9.300.669	3.176.395	297.087	3.432.482	279.384.844	1.793.888	176.424
- Mercado interfinanceiro	328.351.318	2.354.374	2.354.374	2.354.374	257.221.828	8.445.913	1.132.019	(119)
- Moeda estrangeira	4.560.443	6.539	77.305	20.244	97.549	6.570.716	75.499	(6.257)
- Outros	97.220.788	-	943.716	235.847	982.558	15.881.890	386.248	127.794
Compras de venda:	1.022.361.043	-	(2.071.414)	(185.205)	(2.236.819)	670.847.005	(1.190.418)	288.218
- Mercado interfinanceiro	919.050.649	-	(713.365)	(713.365)	(713.365)	248.725.915	(122.870)	(122.870)
- Moeda estrangeira	4.873.504	-	(663.369)	(663.369)	(703.910)	6.846.313	256.397	(85.342)
- Outros	98.927.480	1.535.309	(1.283.666)	(127.677)	(1.498.343)	1.524.377	(891.903)	210.561
Contratos a termo								
Compras de compra:	34.113.304	-	(883.134)	(883.134)	(888.087)	30.418.892	(778.900)	(2.423)
- Moeda estrangeira	33.043.985	8.345.257	(842.505)	(842.505)	(850.056)	30.224.123	(778.781)	(778.781)
- Outros	1.069.319	-	(5.629)	(5.629)	(9.031)	194.769	(2.027)	(2.423)
Compras de venda:	28.286.407	-	732.880	(8.490)	763.884	28.105.417	842.382	(21.328)
- Moeda estrangeira (2)	24.998.728	-	443.369	(443.369)	443.369	24.627.761	340.407	340.407
- Outros	3.287.679	2.488.360	327.311	(8.490)	319.515	3.477.656	601.975	(21.228)
Contratos de swap								
Posição ativa:	786.364.892	-	6.973.132	628.868	7.891.920	586.984.026	8.864.389	2.328.139
- Mercado interfinanceiro	4.590.283	13.012.809	17.995.507	10,913.110	2.492.617	35.522.088	434.157	989.623
- Prefixos	5.412.219.843	102.880.024	1.389.077	(6.992)	1.388.085	157.051.442	71.837.047	157.051.442
- Moeda estrangeira	19.344.254	-	2.980.898	(145.587)	2.815.341	82.033.795	-	4.658.421
- IFRM	87.633	-	34.582	3.334	77.998	223.031	-	240.773
- Outros	5.122.478	-	742.208	83.599	832.989	289.433.870	124.511.759	1.813.030
Posição passiva:	783.298.290	-	(8.124.892)	(907.138)	(907.138)	446.346.490	(8,910.882)	(1,020.888)
- Mercado interfinanceiro	32.577.474	-	(1,721.999)	(1,721.999)	(1,721,999)	2,912,304	39,327,831	(1,244,424)
- Prefixos	438,339,819	-	(7,254,296)	(814,622)	(2,348,938)	85,214,335	(688,110)	(105,300)
- Moeda estrangeira	284,842,837	90,497,863	(2,583,854)	(109,303)	(1,099,167)	105,724,788	74,721,021	14,353,368
- IFRM	190,580	102,921	(238,476)	(13,896)	(292,372)	348,648	123,617	(444,055)
- Outros	27,348,820	22,226,347	(1,443,589)	(1,020,992)	(642,396)	164,921,911	(1,298,745)	103,403
Total	4,028,958,077		(129,784)	888	(128,871)	1,843,238,006	1,403,832	1,835,540

1) Nos derivativos, estão incluídas as operações vencíveis em D+1.
 2) Inclui hedge contábil de fluxo de caixa para proteção de captações referenciadas ao DI, no valor de R\$ 102.334.940 mil (Em dezembro de 2022 - R\$ 107.396.399 mil); e (3) hedge contábil de fluxo de caixa para proteção das aplicações referenciadas ao DI, no valor de R\$ 44.821.117 mil (Em dezembro de 2022 - R\$ 50.873.213 mil).
 (4) Inclui hedge específico para proteção dos ativos e passivos, derivados de investimentos no exterior. Os investimentos no exterior totalizam o montante de R\$ 31.520.716 mil (Em dezembro de 2022 - R\$ 31.912.812 mil); e
 (5) Reflete o saldo líquido entre a Posição Ativa e Passiva.

8) ATIVOS FINANCEIROS AO VALOR JUSTO POR MEIO DE OUTROS RESULTADOS ABRAÇANTES

a) Valor justo por meio de outros resultados abrangentes

	R\$ mil			
	Custo amortizado	Ganhos brutos não realizados	Perdas brutas não realizadas	Valor de mercado
Títulos públicos brasileiros	181.505.226	4.177.028	(2.473.306)	183.206.948
- Títulos emitidos por empresas não financeiras	1.389.634	26.830	(46.577)	1.369.887
- Títulos emitidos por instituições financeiras	4.402.787	10.885	(20.504)	4.381.358
- Títulos públicos brasileiros emitidos no exterior	8.412.372	292.890	(353.199)	8.670.043
- Títulos públicos de governos estrangeiros	7.404.614	2.890	(2.549)	7.404.735
- Aplicações em cotas de Fundos	2.407.603	33.809	(58.249)	2.383.163
- Ações de companhias abertas e outras ações	6.448.814	494.876	(1.433.078)	5.511.573
Saldos em 31 de dezembro de 2023	212.010.049	6.038.980	(4.999.423)	213.049.606
Títulos públicos brasileiros	183.012.391	199.728	(6.040.869)	177.171.250
- Títulos emitidos por empresas não financeiras	3.616.925	71.731	(149.210)	3.539.446
- Títulos emitidos por instituições financeiras	6.329.147	2.450	(12,127)	6.408.470
- Títulos públicos brasileiros emitidos no exterior	9.508.997	340.446	(88,228)	9.321.217
- Títulos públicos de governos estrangeiros	6.891.388	-	(16,253)	6.875.135
- Aplicações em cotas de Fundos	1.575.379	27.616	(418)	1.602.576
- Ações de companhias abertas e outras ações	12,217,673	384,280	(1,927,853)	10,684,080
Saldos em 31 de dezembro de 2022	222,927,898	1,006,333	(8,348,853)	215,585,278

b) Reconciliação de perdas esperadas de ativos financeiros a custo amortizado

	R\$ mil			
	Estágio 1	Estágio 2	Estágio 3	Total (1)
Perda esperada de ativos financeiros a custo amortizado em 31 de dezembro de 2023:	493.923	774.854	4.256.908	6.525.685
- Transferidos para o Estágio 1	-	(454.884)	-	(454.884)
- Transferidos para o Estágio 2	(2.109)	-	(856)	(2.965)
- Transferidos para o Estágio 3	(878)	(208.056)	-	(208.934)
- Orçamentos do Estágio 1	2.308	-	921	3.229
- Orçamentos do Estágio 2	454.884	-	108.056	562.940
- Orçamentos do Estágio 3	177	856	-	1.033
- Novos ativos originados ou comprados/Ativos liquidados ou pagos	(473.559)	(83.482)	(1,928,818)	(2,485,859)
Perda esperada de ativos financeiros a custo amortizado em 31 de dezembro de 2022:	472.886	150.794	2.472.838	3.046,518
- Transferidos para o Estágio 1	-	(2,187)	(1,794)	(3,981)
- Transferidos para o Estágio 2	(2,048)	-	-	(2,048)
- Transferidos para o Estágio 3	(4,737)	(50,513)	-	(55,250)
- Orçamentos do Estágio 1	21,287	-	2,046	23,333
- Orçamentos do Estágio 2	1,794	-	50,511	52,305
- Orçamentos do Estágio 3	1,794	-	-	1,794
- Novos ativos originados ou comprados/Ativos liquidados ou pagos	(11,735)	125,781	2,096,412	2,010,458
Perda esperada de ativos financeiros a custo amortizado em 31 de dezembro de 2023	370,392	186,828	4,887,529	6,344,749

(1) O valor da perda esperada está registrado como "Perda esperada com demais ativos financeiros" na Demonstração Consolidada do Resultado.

b) Investimentos em instrumentos patrimoniais designados ao valor justo por meio de outros resultados abrangentes

	Custo	Ajustes ao valor justo (1)	Valor justo
Ações de companhias abertas e outras ações	6.489.814	(958.241)	5.531.573
Total em 31 de dezembro de 2023	6.489.814	(958.241)	5.531.573
Ações de companhias abertas e outras ações	12,217,673	(1,563,593)	10,654,080
Total em 31 de dezembro de 2022	12,217,673	(1,563,593)	10,654,080

10) EMPRÉSTIMOS E ADIANTAMENTOS A INSTITUIÇÕES FINANCEIRAS

	Em 31 de dezembro - R\$ mil	
	2023	2022
Aplicações em operações compromissadas (1)	186.539.341	109.054.313
- Empréstimos para instituições financeiras	18.304.300	14.462.268
- Perda esperada	(990)	(28.252)
Total	205,192,651	123,488,229

(1) Em 31 de dezembro de 2023 inclui aplicações em operações compromissadas cedidas em garantia, no montante de R\$ 127.841.191 mil (2022 - R\$ 54.876.703 mil).

c) Reconciliação de perdas esperadas de ativos financeiros a VIGRA

	R\$ mil			
	Estágio 1	Estágio 2	Estágio 3	Total
Perda esperada de ativos financeiros a VIGRA em 31 de dezembro de 2021	228.081	1.931	166.873	396.885
- Transferidos para o Estágio 1	-	(1,932)	-	(1,932)
- Transferidos para o Estágio 2	-	-	-	-
- Orçamentos do Estágio 1	1.932	-	-	1.932
- Orçamentos do Estágio 2	-	-	-	-
- Ativos originados ou comprados/Ativos liquidados ou pagos	(97,207)	6,181	(1,380)	(92,406)
Perda esperada de ativos financeiros a VIGRA em 31 de dezembro de 2022	129,874	6,180	165,292	301,346
- Transferidos para o Estágio 1	-	-	-	-
- Transferidos para o Estágio 2	-	-	-	-
- Orçamentos do Estágio 1	-	-	-	-
- Orçamentos do Estágio 2	-	-	-	-
- Ativos originados ou comprados/Ativos liquidados ou pagos	(88,652)	(3,207)	(72,547)	(164,406)
Perda esperada de ativos financeiros a VIGRA em 31 de dezembro de 2023	41,160	2,978	92,746	136,884

11) EMPRÉSTIMOS E ADIANTAMENTOS A CLIENTES

a) Empréstimos e adiantamentos a clientes por tipo de produto

	Em 31 de dezembro - R\$ mil	
	2023	2022
Pessoa Jurídica	289.421.350	299.256.027
- Financiamentos e repasses	104.728.759	111.087.846
- Financiamento à exportação	29.527.241	37.587.540
- Financiamento imobiliário	24.534.805	20.825.299
- Repasses INDES/Finame	175.159.27	16.379.951
- Financiamento de veículos	22.316.452	25.242.866
- Importação	7.183.127	10.393.807
- Leasing	4.722.240	3.380.350
- Empréstimos	161.246.206	172.999.896
- Capital de giro	82.943.536	98.963.672
- Crédito rural	12.807.395	7.879.581
- Outros	35.594.277	36.229.543
- Operações com limites (1)	18.346.949	14.234.241
- Cartão de crédito	8.003.405	7.576.681
- Conta garantida/Check especial	3.442.938	7.157.560
Pessoa Física	280.389.548	287.881.837
- Financiamentos e repasses	127.786.221	128.884.580
- Financiamento imobiliário	88.315.343	84.817.778
- Financiamento de veículos	31.408.501	34.012.500
- Repasses INDES/Finame	8.848.782	8.210.897
- Outros	174.795	151.177
- Empréstimos	186.066.729	166.028.483
- Crédito pessoal consignado	92.960.203	92.765.029
- Crédito pessoal	31.309.183	35.097.910
- Crédito rural	12.534.155	12.387.701
- Outros	20.070.348	18.824.853
- Operações com limites (1)	76.854.403	76.854.524
- Cartão de crédito	71.926.643	69.954.999
- Conta garantida/Check especial	4.967.760	5.609.535
Total de cartões	829.698.699	836.896.664
Perda por redução ao valor recuperável de empréstimos e adiantamentos	(60,194,880)	(84,442,287)

(1) Total de empréstimos e adiantamentos a clientes, líquido.
 (2) Refere-se a operações com limites pré-estabelecidos em aberto vinculados à conta-corrente e ao cartão de crédito, cujos limites de crédito são recompostos automaticamente à medida que os valores utilizados são pagos.

b) TÍTULOS E VALORES MOBILIÁRIOS AO CUSTO AMORTIZADO

a) Títulos e valores mobiliários ao custo amortizado

	R\$ mil			
	Custo amortizado	Ganhos brutos não realizados (2)	Perdas brutas não realizadas (2)	Valor de mercado
Títulos e valores mobiliários	54.282.125	4.007.277	(4.653.434)	53.635.938
- Títulos públicos brasileiros	120.924.952	1.387.469	(580.298)	121.732.123
- Títulos emitidos por empresas não financeiras	178.207.077	8,394,746	(1,283,782)	177,388,081
- Títulos e valores mobiliários	96.481.696	3,146,106	(6,659,322)	92,9



Banco Bradesco S.A.
 Companhia Aberta
 CNPJ 00.748.020/0001-88
 Av. Celso de Figueiredo, 200 - Jd. Paulista - São Paulo - SP



1) Reconciliação da perda esperada empréstimos e adiantamentos a clientes
 (Contêm perdas esperadas com operações de crédito, compromissos a liberar e garantias financeiras prestadas)

Constituição - 3 estágios	2023		2022	
	Originais	Constituição/Reversão (1)	Originais	Constituição/Reversão (1)
Pessoa Jurídica				
- Financiamentos	34.893.959	8.788.792	3.300.101	(4.826.798)
- Empréstimos	4.234.039	567.343	2.320.578	(1.078.620)
- Rotativos	19.751.352	8.788.065	704.089	(1.531.900)
Pessoa Física				
- Financiamentos	1.908.568	433.364	1.165.484	(1.531.900)
- Empréstimos	33.330.038	11.842.409	11.070.082	(26.774.816)
- Empréstimos	2.740.220	509.262	441.492	(1.504.900)
- Rotativos	18.167.605	9.222.419	2.247.345	(14.346.527)
Total	12.412.213	2.130.731	8.326.455	(13.204.388)
Total	58.213.997	21.739.201	13.110.183	(40.401.971)

Constituição - 3 estágios	2021		2020	
	Originais	Constituição/Reversão (2)	Originais	Constituição/Reversão (2)
Pessoa Jurídica				
- Financiamentos	18.092.774	789.420	14.058.658	(2.275.478)
- Empréstimos	5.134.164	(587.370)	862.814	(567.004)
- Rotativos	12.741.767	3.567.790	13.168.158	(2.180.360)
Pessoa Física				
- Financiamentos	27.088.668	1.801.216	624.896	373.889
- Empréstimos	3.305.342	(552.318)	1.488.803	(1.803.798)
- Empréstimos	14.630.839	2.353.533	10.788.093	(781.172)
- Rotativos	9.155.287	5.883.289	3.303.990	(6.084.131)
Total	46.182.342	3.270.888	30.098.957	(18.784.174)

(1) Movimentação de contratos que permaneceram no mesmo estágio ao longo do exercício; e
 (2) Composto por liquidações antecipadas, vencimentos e modificações.

A tabela a seguir demonstra as mudanças efetuadas e a nossa análise da carteira de empréstimos e adiantamentos a clientes renegociados.

Em 31 de dezembro de 2023 - R\$ mil		Em 31 de dezembro de 2022 - R\$ mil	
Condição Base	Condição Passível (*)	Condição Base	Condição Passível (**)
Simulação 1	100%	100%	100%
Simulação 2	-	-	-
Simulação 3	-	-	-

(*) Cenário em que a economia cresce mais que o esperado; e
 (**) Cenário em que a economia cresce menos do que o esperado.

1) Perda esperada de empréstimos e adiantamentos

Exercício findo em 31 de dezembro - R\$ mil		
2023	2022	
Constituição	34.893.959	32.218.603
Recuperações	(4.672.395)	(9.870.896)
Despesa de PDD líquida de recuperações	30.178.989	26.346.088

1) Empréstimos e adiantamentos a clientes renegociados
 No total de "Empréstimos e adiantamentos a clientes com perda esperada", onde estão incluídas as renegociações, que são operações que contemplam alongamento de prazos, concessão de carência, redução na taxa de juros, e, em alguns casos, desconto parcial do principal.
 Renegociações podem ocorrer tanto em função de atrasos nos pagamentos ou de percepção de que a qualidade do crédito se deteriorou fortemente. O objetivo das renegociações é adequar a nova capacidade do cliente de pagar sua dívida.

1) ATIVOS NÃO CORRENTES MANTIDOS PARA VENDA

Em 31 de dezembro de 2023 - R\$ mil		Em 31 de dezembro de 2022 - R\$ mil	
2023	2022	2023	2022
Imóveis	991.486	878.814	912.089
Veículos e afins	314.041	327.808	3.074.492
Máquinas e equipamentos	776	1.508	16.800
Outros	22.217	38.201	1.286.891
Total	1.328.520	1.255.329	

1) INVESTIMENTOS EM COLIGADAS E JOINT VENTURE

1) Composição dos investimentos em coligadas e joint venture

Empresas	Participação em 31 de dezembro de 2023		Valor contábil do investimento		Ativo circulante de investida		Ativo não circulante de investida		Passivo circulante de investida		Passivo não circulante de investida		Resultado da equivalência patrimonial (1)		Lucro líquido/(prejuízo) de período de investida	
	total	com direito a voto	em R\$ mil	em R\$ mil	em R\$ mil	em R\$ mil	em R\$ mil	em R\$ mil	em R\$ mil	em R\$ mil	em R\$ mil	em R\$ mil	em R\$ mil	em R\$ mil	em R\$ mil	
Haitong Banco de Investimento do Brasil S.A.	20,00%	20,00%	105.756	105.756	4.234.581	2.109.375	1.182.701	1.106.646	861.839	1.843.874	18.228	184.309	18.228	184.309		
Tecnologia Bancária S.A. (2)	24,55%	24,32%	237.568	237.568	964.203	2.300.006	1.826.206	1.826.206	1.826.206	1.826.206	1.826.206	1.826.206	1.826.206			
Swiss Re Corporate Solutions Brasil (3)	40,00%	40,00%	549.689	549.689	3.158.150	1.721.943	3.187.628	289.608	3.187.628	3.187.628	3.187.628	3.187.628	3.187.628			
Gestora de Inteligência de Crédito S.A. (3) (4)	16,82%	16,00%	81.073	81.073	1.512.350	1.092.648	299.608	91.855	91.855	91.855	91.855	91.855	91.855			
Total dos investimentos em coligadas			838.993	838.993	10.709.922	6.232.267	6.232.267	6.232.267	6.232.267	6.232.267	6.232.267	6.232.267	6.232.267			
Elo Participações Ltda. (6)	50,01%	50,01%	1.477.847	1.477.847	1.023.778	2.627.543	583.008	103.084	103.084	103.084	103.084	103.084	103.084			
Total dos investimentos em joint ventures			1.477.847	1.477.847	1.023.778	2.627.543	583.008	103.084	103.084	103.084	103.084	103.084	103.084			
Total geral em 31 de dezembro de 2023			986.840	986.840	11.733.699	8.860.010	6.815.275	6.335.351	6.335.351	6.335.351	6.335.351	6.335.351	6.335.351			

(1) Os ajustes decorrentes de avaliação consideram os resultados apurados, periodicamente, pelas companhias e incluem variações patrimoniais das investidas não decorrentes de resultado, bem como os ajustes por equalização de práticas contábeis, quando aplicáveis.
 (2) Receita da intermediação financeira ou receita de prestação de serviços;
 (3) Empresas com c/óculo de equivalência patrimonial utilizando balanços com defasagem de data de até 60 dias, permitidos pela regulamentação;
 (4) Dilação de participação decorrente da ingresso de novo acionista com emissão de novas ações;
 (5) Inclui, basicamente, os investimentos em companhias abertas Cielo S.A. e Fleury S.A. A Organização recebeu de juros sobre capital próprio, no valor de R\$ 249.648 mil, no exercício findo em 31 de dezembro de 2023 referente à Empresa Cielo S.A.; e
 (6) Empresa brasileira, prestadora de serviços relacionados a cartões de crédito e débito e outros meios de pagamento. Até 31 de dezembro de 2023, a Organização recebeu R\$ 722.650 mil de dividendos desta investida.

1) Composição dos investimentos em coligadas e joint venture

Empresas	Participação em 31 de dezembro de 2022		Valor contábil do investimento		Ativo circulante de investida		Ativo não circulante de investida		Passivo circulante de investida		Passivo não circulante de investida		Resultado da equivalência patrimonial (1)		Lucro líquido/(prejuízo) de período de investida	
	total	com direito a voto	em R\$ mil	em R\$ mil	em R\$ mil	em R\$ mil	em R\$ mil	em R\$ mil	em R\$ mil	em R\$ mil	em R\$ mil	em R\$ mil	em R\$ mil	em R\$ mil	em R\$ mil	
Haitong Banco de Investimento do Brasil S.A.	20,00%	20,00%	110.666	110.666	3.942.918	2.532.418	3.540.588	2.382.666	2.382.666	2.382.666	2.382.666	2.382.666	2.382.666			
Tecnologia Bancária S.A. (2)	24,55%	24,55%	234.618	234.618	392.287	2.126.537	882.585	1.080.436	14.928	14.928	14.928	14.928				
Swiss Re Corporate Solutions Brasil (2)	40,00%	40,00%	473.285	473.285	3.090.774	1.454.859	3.456.969	278.095	278.095	278.095	278.095	278.095				
Gestora de Inteligência de Crédito S.A. (3) (4)	16,82%	16,00%	73.811	73.811	380.640	1.103.210	433.538	67.642	67.642	67.642	67.642	67.642				
Total dos investimentos em coligadas			892.380	892.380	8.706.109	6.216.995	7.871.080	3.543.741	3.543.741	3.543.741	3.543.741	3.543.741				
Elo Participações Ltda. (4)	50,01%	50,01%	1.483.589	1.483.589	1.020.474	2.235.890	451.727	164.578	164.578	164.578	164.578	164.578				
Total dos investimentos em joint ventures			1.483.589	1.483.589	1.020.474	2.235.890	451.727	164.578	164.578	164.578	164.578	164.578				
Total geral em 31 de dezembro de 2022			1.375.969	1.375.969	9.726.583	8.452.885	8.322.807	3.708.319	3.708.319	3.708.319	3.708.319	3.708.319				

(1) Receita da intermediação financeira ou receita de prestação de serviços;
 (2) Empresas com c/óculo de equivalência patrimonial utilizando balanços com defasagem de data de até 60 dias, permitidos pela regulamentação;
 (3) Inclui, basicamente, os investimentos em companhias abertas Cielo S.A. e Fleury S.A. A Organização recebeu de juros sobre capital próprio, no valor de R\$ 204.103 mil, no exercício findo em 31 de dezembro de 2022 referente à Empresa Cielo S.A.; e
 (4) Empresa brasileira, prestadora de serviços relacionados a cartões de crédito e débito e outros meios de pagamento. Até 31 de dezembro de 2022, a Organização recebeu R\$ 471.392 mil de dividendos desta investida.

1) IMOBILIZADO DE USO

1) Composição por classe do imobilizado de uso

Edificações	Depreciação		Custo		Depreciação acumulada		Valor residual	
	em %	em R\$ mil	em R\$ mil	em R\$ mil	em R\$ mil	em R\$ mil	em R\$ mil	
Terranos	4%	8.348.525	932.080	932.080	4.776.314	3.572.211	3.572.211	
Instalações, móveis e equipamentos de uso	-	-	6.070.638	6.070.638	(2.896.346)	3.174.292	3.174.292	
Sistemas de segurança e comunicações	10%	404.802	404.802	404.802	(278.452)	126.350	126.350	
Sistemas de processamento de dados	10%	12.361.949	12.361.949	12.361.949	(9.056.887)	3.305.062	3.305.062	
Sistemas de transportes	20 a 40%	212.034	212.034	212.034	(147.288)	64.746	64.746	
Saldo em 31 de dezembro de 2023 (1)		28.372.258	28.372.258	28.372.258	(17.268.227)	11.104.031	11.104.031	
Edificações	4%	8.091.082	8.091.082	8.091.082	(3.971.605)	4.119.477	4.119.477	
Terranos	-	-	929.066	929.066	-	929.066	929.066	
Instalações, móveis e equipamentos de uso	10%	6.278.097	6.278.097	6.278.097	(3.048.442)	3.229.655	3.229.655	
Sistemas de segurança e comunicações	10%	371.569	371.569	371.569	(296.779)	74.790	74.790	
Sistemas de processamento de dados	10%	12.268.559	12.268.559	12.268.559	(8.744.776)	3.523.783	3.523.783	
Sistemas de transportes	20 a 40%	229.717	229.717	229.717	(134.363)	95.354	95.354	
Saldo em 31 de dezembro de 2022 (1)		28.188.090	28.188.090	28.188.090	(16.196.868)	11.991.222	11.991.222	

(1) Inclui ativos subjacentes identificados nos contratos de arrendamento reconhecidos no escopo da norma IFRS 16.

1) ATIVOS INTANGÍVEIS E ÁGIO

1) Movimentação dos ativos intangíveis e ágio por classe

Adições/baixas	Ágio		Intangíveis (1)		Software (1)		Carteira de clientes (1)		Outros (1)		Total
	em R\$ mil	em R\$ mil	em R\$ mil	em R\$ mil	em R\$ mil	em R\$ mil	em R\$ mil	em R\$ mil	em R\$ mil		
Saldo em 31 de dezembro de 2021	6.046.734	3.049.046	4.722.802	4.722.802	1.848.641	38.884	1.848.641	38.884	14.871.097	8.038.178	
Adições/baixas	493.257	1.935.195	4.277.979	4.277.979	455.548	916.298	455.548	916.298	14.871.097	8.038.178	
Redução ao valor recuperável	-	(175.299)	(175.299)	(175.299)	-	-	-	-	-	(175.299)	
Amortização (2)	-	(3.664.635)	(3.664.635)	(3.664.635)	(21.704)	(450.977)	(21.704)	(450.977)	-	(3.137.316)	
Saldo em 31 de dezembro de 2022	6.540.091	2.344.307	5.140.646	5.140.646	2.324.484	38.884	2.324.484	38.884	16.799.818	16.799.818	
Saldo em 31 de dezembro de 2023	6.542.091	2.354.635	5.145.393	5.145.393	2.324.484	38.884	2.324.484	38.884	16.799.818	16.799.818	
Adições/baixas	4.000.000	1.400.000	3.600.000	3.600.000	300.000	600.000	300.000	600.000	4.000.000	1.400.000	
Redução ao valor recuperável	-	-	-	-	-	-	-	-	-	-	
Amortização (2)	-	-	-	-	-	-	-	-	-	-	
Saldo em 31 de dezembro de 2023	10.542.091	3.754.635	8.245.646	8.245.646	2.624.484	38.884	2.624.484	38.884	17.299.818	17.299.818	

(1) Taxa de amortização: aquisição de direitos bancários - dentro dos prazos do contrato; software - 20%; carteira de clientes - 60%; outros - 20%; e
 (2) A diferença para o valor apresentado na nota de despesa com amortização, refere-se à despesa atribuída ao resultado de seguros e conforme a IFRS 17 devem ser apresentadas nesta rubrica de DRE, vide maiores detalhes na nota 28.





Banco Bradesco S.A.
 Companhia Aberta
 CNPJ 00.748.040/0001-12
 Sede: Cidade de Deus, Osasco-SP



16) OUTROS ATIVOS

a) Outros ativos

	Em 31 de dezembro - R\$ mil	
	2023	2022
Ativos financeiros (4) (5)	64.868.880	65.706.658
Operações de câmbio (1)	27.704.682	36.970.153
Devedores por depósitos em garantia (2)	20.787.578	20.462.301
Negociação e intermediação de valores	3.720.053	4.291.006
Títulos e créditos a receber	2.607.921	2.039.371
Rendas a receber	2.078.626	1.942.978
Outros ativos	5.889.413	10.432.338
Devedores diversos	3.405.012	3.723.722
Compassos antecipados	2.934.506	2.755.654
Relações interfinanceiras e interdependências	797.291	238.649
Outros (3)	2.960.603	3.724.333
Total	66.966.372	76.137.917

(1) Refere-se, basicamente, a compras em moeda estrangeira efetuadas pela instituição para os clientes e os direitos em moeda nacional da instituição, decorrentes de operações de venda de câmbio;
 (2) Refere-se a depósitos decorrentes de exigências legais ou contratuais, inclusive garantias prestadas em dinheiro, tais como os realizados para interposição de recursos em repartições ou juízos e os que garantem prestação de serviço de qualquer natureza;
 (3) Inclui, basicamente, material em estoque, valores a receber, outros adiantamentos, antecipações e pagamentos a ressaque e propriedade para investimento;
 (4) Ativos financeiros contabilizados ao custo amortizado;
 (5) Em 2023 e 2022, não houve constituição de perdas esperadas para outros ativos financeiros.

17) RECURSOS DE INSTITUIÇÕES FINANCEIRAS

Os passivos financeiros denominados de "Recursos de instituições financeiras" são mensurados inicialmente ao valor justo e, subsequentemente, pelo seu custo amortizado, utilizando-se do método da taxa efetiva de juros.

a) Composição por naturezas

	Em 31 de dezembro - R\$ mil	
	2023	2022
Depósitos à vista	1.503.278	1.182.798
Depósitos interfinanceiros	2.154.799	1.554.496
Depósitos no mercado aberto	272.404.288	223.694.031
Obrigações por empréstimos	22.809.333	32.625.290
Obrigações por repasses	24.350.585	23.988.023
Total	323.432.783	383.448.638

Os passivos financeiros denominados de "Recursos de clientes" são mensurados, inicialmente, ao valor justo e, subsequentemente, pelo seu custo amortizado utilizando o método da taxa efetiva de juros.

a) Composição por naturezas

	Em 31 de dezembro - R\$ mil	
	2023	2022
Depósitos à vista	49.634.288	56.892.411
Depósitos de poupança	131.003.353	134.824.479
Depósitos a prazo	441.296.838	398.175.316
Total	621.934.480	590.892.206

21) CONTRATOS DE SEGUROS

a) Passivos de contratos de seguros

	Em 31 de dezembro - R\$ mil	
	2023	2022
Passivo de cobertura remanescente		
- Abordagem de alocação de prêmios		
- Modelo geral/abordagem de taxa variável		
- Melhor estimativa do passivo		
- Ajuste do risco não financeiro		
Margem de cobertura de seguros		
- Passivo de sinistros incorridos		
- Melhor estimativa do passivo		
- Ajuste do risco não financeiro		
Total dos passivos de contratos de seguros	346.792.322	364.795.958

b) Cobertura remanescente para modelo geral (BBA)/abordagem de taxa variável (VFA)

	2023			2022		
	Contratos não onerosos	Contratos onerosos	Total	Contratos não onerosos	Contratos onerosos	Total
Estimativa do valor presente dos fluxos de caixa de saída futuros	388.031.144	36.009.808	424.040.952	326.000.085	35.899.281	361.899.366
- Fluxos de caixa de aquisição	3.318.639	77.998	3.396.637	2.988.135	32.900	3.021.035
- Sinistros e outras despesas diretamente atribuíveis	284.772.505	35.831.708	320.604.213	323.811.838	35.776.381	359.588.219
Estimativa do valor presente dos fluxos de caixa de entrada futura	(115.348.907)	(8.642.007)	(124.000.914)	(81.126.810)	(6.254.840)	(87.381.650)
Ajuste de risco não financeiro	994.571	837.476	1.832.047	937.543	955.375	1.892.918
Margem de cobertura de seguros	23.528.554	486.204	24.014.758	21.829.330	23.232.34	45.061.674
Total de cobertura remanescente do modelo geral/modelo de taxa variável	297.206.372	30.689.479	327.895.851	293.340.883	30.802.644	324.143.527

c) Realização de margem de cobertura de seguros

	R\$ mil						
	Até 1 ano	1 a 2 anos	2 a 3 anos	3 a 4 anos	4 a 5 anos	Acima de 5 anos	Total
Contratos de seguro emitidos							
- Seguro direto		2.489.957	2.423.170	1.893.419	1.824.982	1.405.499	14.567.731
Modelo geral/abordagem de taxa variável em 31 de dezembro de 2023		2.489.957	2.423.170	1.893.419	1.824.982	1.405.499	14.567.731
Contratos de seguro emitidos							
- Seguro direto		3.210.179	1.236.463	1.671.090	1.317.926	1.163.676	15.062.785
Modelo geral/abordagem de taxa variável em 31 de dezembro de 2022		3.210.179	1.236.463	1.671.090	1.317.926	1.163.676	15.062.785

d) Movimentação dos passivos de contratos de seguros

	Passivo per cobertura remanescente		Passivo de sinistros incorridos (PSI) Modelo geral/abordagem de taxa variável (BBA/VFA)		Passivo de sinistros incorridos (PSI) Abordagem de alocação de prêmios (PAA)	
	Excluindo		Valor presente do fluxo de caixa futuro (VP FCF)		Melhor estimativa de saída (BBL)	
	componente de perda	Componente de perda	Ajuste de risco (RA)	Ajuste de risco (RA)	Ajuste de risco (RA)	Ajuste de risco (RA)
Valores reconhecidos para cobertura remanescente e sinistros incorridos						
Saldo inicial no exercício	286.304.346	6.220.383	2.043.658	82.341	9.885.830	248.907
Recargas de seguros	(51.990.046)	-	-	-	-	-
- Contratos pelo método retrospectivo total	(47.000.099)	-	-	-	-	-
- Contratos pelo método do valor justo	(4.989.947)	-	-	-	-	-
Despesas de seguros	224.948	(490.892)	(883.936)	14.280	897.384	144.198
- Sinistros avisados e outras despesas de seguro	224.948	(17)	(2.739.507)	(68.897)	(74.868.608)	(603.871)
- Ajustes para passivos de sinistros incorridos	-	(410.573)	1.845.955	82.977	25.665.992	748.061
- Recuperações de contratos onerosos	-	-	-	-	-	-
Resultado de seguro	(61.766.098)	(490.892)	(883.936)	14.280	897.384	144.198
Despesas financeiras	21.346.087	(8.117)	132.910	4.024	830.899	31.979
- Despesas financeiras de contratos de seguro	1.370.823	284	132.910	4.024	830.899	1.379
Total de mudanças na demonstração do resultado abrangente	105.954.344	258.888	249.074	18.304	1.728.566	179.376
Fluxos de caixa estimado	(39.050.189)	816.443	-	-	-	-
- Prêmios recebidos	(28.295.470)	-	-	-	-	-
- Componente de investimento	(245.201)	-	-	-	-	-
- Comissões	(10.509.509)	816.443	-	-	-	-
Saldo final em 31 de dezembro de 2023	324.510.532	6.838.099	1.302.911	71.848	11.647.874	421.084

	Passivo per cobertura remanescente		Passivo de sinistros incorridos (PSI) Modelo geral/abordagem de taxa variável (BBA/VFA)		Passivo de sinistros incorridos (PSI) Abordagem de alocação de prêmios (PAA)	
	Excluindo		Valor presente do fluxo de caixa futuro (VP FCF)		Melhor estimativa de saída (BBL)	
	componente de perda	Componente de perda	Ajuste de risco (RA)	Ajuste de risco (RA)	Ajuste de risco (RA)	Ajuste de risco (RA)
Valores reconhecidos para cobertura remanescente e sinistros incorridos						
Saldo inicial no exercício	282.071.331	6.021.816	1.693.469	31.993	10.621.640	199.394
Recargas de seguros	(48.335.838)	-	-	-	-	-
- Contratos pelo método retrospectivo total	(40.133.532)	-	-	-	-	-
- Contratos pelo método do valor justo	(8.202.306)	-	-	-	-	-
Despesas de seguros	105.006	(281.196)	340.999	17.798	1.341.314	373.128
- Sinistros avisados e outras despesas de seguro	105.006	(84)	(1.076.822)	(2.768.300)	(2.768.300)	(313.703)
- Ajustes para passivos de sinistros incorridos	-	(281.196)	3.337.820	18.193	31.527.016	350.831
- Recuperações de contratos onerosos	-	-	-	-	-	-
Resultado de seguro	(48.230.634)	(281.196)	340.999	17.798	1.341.314	373.128
Despesas financeiras	17.818.331	(676)	133.485	2.946	708.772	14.897
- Despesas financeiras de contratos de seguro	17.818.331	(676)	133.485	2.946	708.772	14.897
Total de mudanças na demonstração do resultado abrangente	(30.512.299)	(281,196)	340,999	17,798	(1,341,314)	373,128
Fluxos de caixa estimado	(48.040.640)	401.063	-	-	-	-
- Prêmios recebidos	(32.298.080)	-	-	-	-	-
- Componente de investimento	(15.490.169)	401.063	-	-	-	-
- Comissões	(252.391)	-	-	-	-	-
- Ajuste de experiência	(15.490.169)	401.063	-	-	-	-
Saldo final em 31 de dezembro de 2022	289.304.346	6.220.383	2.043.658	82.341	9.885.830	248.907



Banco Bradesco S.A.
 Companhia Aberta
 CNPJ 00.748.040/0001-12
 Rua: Cidade de Deus, Osasco-SP



4) Movimentação das reservas - Modelo geral/abordagem de taxa variável (BBA/VTA)

	2023			2022		
	Melhor estimativa de saúde (R\$)	Ajuste de risco (R\$)	Margem de cobertura de seguro (C&M)	Melhor estimativa de saúde (R\$)	Ajuste de risco (R\$)	Margem de cobertura de seguro (C&M)
Saldo inicial no exercício	264.487.870	1.832.918	22.162.319	238.116.071	1.890.886	22.162.319
Mudanças relacionadas ao período atual						
- Margem de cobertura reconhecida no período	(603.110)	(171.747)	(8.932.247)	(180.581)	(174.907)	(8.932.247)
- Mudanças no ajuste de risco reconhecidas no período	-	(71.747)	(3.116.917)	-	(174.101)	(3.116.917)
- Ajuste de Experiência	(3.013)	-	-	-	-	-
Mudanças relacionadas aos períodos futuros						
- Mudanças nas estimativas que ajustam a margem de cobertura de seguros	32.232.314	(419,82)	(8.876.830)	(180.581)	-	(8.876.830)
- Mudanças nas estimativas que não ajustam a margem de cobertura de seguros	(5.232.173)	(274.168)	3.370.595	368.830	(5.699.327)	3.370.595
- Contratos inicialmente reconhecidos no período	17.15.126	44.229	-	(3.725.585)	(717.813)	-
Resultado de Seguros	61.929.304	(212.608)	1.818.832	574.42.853	228.662	1.818.832
Despesas financeiras totais	30.401.948	152.790	734.807	18.864.864	89.873	734.807
- Despesas financeiras de contratos de seguro	20.400.418	152.790	734.807	12.144.771	89.873	734.807
- Fluxos de caixa estimados	20.400.418	152.790	734.807	12.144.771	89.873	734.807
- Prêmios recebidos	(31.773.874)	-	-	(31.773.874)	-	-
- Sinistros e outras despesas de seguros	(78.593.299)	-	-	(80.790.648)	-	-
- Fluxos de caixa de aquisição de seguros	(5.313.175)	-	-	(5.313.175)	-	-
- Saldo final em 31 de dezembro	301.644.946	1.832.047	24.414.758	264.487.870	1.892.919	22.162.319

	2023		2022	
	Contratos avaliados por meio do valor justo em transição	Contratos avaliados pelo método retrospectivo	Contratos avaliados por meio do valor justo em transição	Contratos avaliados pelo método retrospectivo
Saldo inicial no exercício	11.188.719	10.779.800	11.188.719	10.779.800
Mudanças em relação ao período atual				
- Margem de cobertura de seguros reconhecida no período	(1.213.472)	(1.905.445)	(1.213.472)	(1.905.445)
Mudanças em relação aos períodos futuros				
- Contratos inicialmente reconhecidos	1.213.472	1.905.445	1.213.472	1.905.445
- Mudanças nas estimativas que ajustam a margem de cobertura de seguros	156.162	8.030.822	156.162	8.030.822
Resultado de Seguros	114.026	(4.696.595)	114.026	(4.696.595)
Despesas financeiras de contratos de seguro	84.354	1.430.870	84.354	1.430.870
Saldo final em 31 de dezembro	11.131.821	13.101.210	11.131.821	13.101.210

g) Movimentação de outros resultados abrangentes

	Exercício findo em 31 de dezembro - R\$ mil	2023	2022
Saldo no início do exercício	2.385.912	2.385.912	2.385.912
Mudanças em relação aos resultados abrangentes			
- Receitas e despesas reconhecidas no período em Outros resultados abrangentes	(1.871.540)	3.980.027	(1.871.540)
- Início do exercício	251.083	(1.394.115)	251.083
Saldo final em 31 de dezembro	2.765.455	2.385.912	2.765.455

	Exercício findo em 31 de dezembro - R\$ mil	2023	2022
Valores relacionados a mudanças nas responsabilidades por cobertura ramossante (PCR)	51.232.827	44.246.343	45.233.126
- Saldas referentes a contratos do médio prazo	4.806.070	4.523.126	4.806.070
- Margem de cobertura de seguros reconhecida para modelo geral e taxa variável	171.248	174.191	171.248
- Saldas referentes a contratos abordagem de alocação de prêmios	16.567.474	13.600.000	16.567.474
- Saldas referentes a contratos abordagem de alocação de prêmios	44.418.587	38.313.544	44.418.587
Receitas de seguros	81.282.827	44.246.343	81.282.827

	Exercício findo em 31 de dezembro - R\$ mil	2023	2022
Despesas financeiras de contratos de seguro ramossante	(56.758.410)	(23.988.887)	(56.758.410)
- Mudanças na obrigação de pagar decorrente do método de investimento	(1.320.497)	(1.320.497)	(1.320.497)
- Acreditação de juros	908.489	214.974	908.489
- Efeito das variações nas taxas de juros	(22.335.897)	3.980.027	(22.335.897)
- Valores reconhecidos no resultado	(33.283.870)	(27.978.884)	(33.283.870)
- Valores reconhecidos em outros resultados abrangentes	(1.871.540)	3.980.027	(1.871.540)

32) PROVISÕES, ATIVOS E PASSIVOS CONTINGENTES
a) Ativos contingentes
 Não são reconhecidos contabilmente ativos contingentes, porém, existem processos em curso cuja perspectiva de êxito é provável, tais como: o Programa de Integração Social - (PIS) que pleiteia a compensação de R\$ 15,5 bilhões em relação à Receita Operacional Bruta, implementado no 27/12/19 (PIS/Requi) e; b) outros tributos, cuja legalidade e/ou constitucionalidade está sendo questionada, que poderão ocasionar o ressarcimento de tributos.

b) Provisões classificadas como perdas prováveis
 A Organização é parte em processos judiciais de natureza trabalhista, civil e fiscal, decorrentes do curso normal de suas atividades. Na constituição das provisões, a Administração leva em conta a opinião dos assessores jurídicos, a natureza das ações, a similaridade com processos anteriores, a complexidade e o posicionamento dos tribunais, sempre que a perda for avaliada como provável. A Administração entende que a provisão constituída é suficiente para atender às perdas decorrentes dos respectivos processos.

33) Movimentação das outras provisões

	Trabalhista	Cível	Fiscal	R\$ mil
Saldos em 31 de dezembro de 2021	6.738.307	817.471	8.023.037	15.578.815
- Atualização monetária	762.281	409.432	511.559	1.683.272
- Consultas/liquidações de (reversões e baixas)	908.489	214.974	908.489	2.031.952
- Pagamentos	(2.181.910)	(2.815.070)	(176.334)	(5.173.314)
Saldos em 31 de dezembro de 2022	6.008.966	7.888.207	7.477.364	21.374.537
- Atualização monetária	6.008.966	7.888.207	7.477.364	21.374.537
- Pagamentos	1.258.040	4.003.792	472.850	5.734.682
- Consultas/liquidações de (reversões e baixas)	(3.276.965)	(3.895.488)	(374.854)	(7.447.307)
Saldos em 31 de dezembro de 2023	4.822.158	8.587.811	7.088.304	20.498.273

	2023	2022
Passivos financeiros		
- Operações de cartões de crédito (1)	82.869.832	82.869.832
- Operações de câmbio (2)	50.582.224	33.097.889
- Obrigações com cessação de créditos	28.201.211	4.484.288
- Planos de capitalização	8.200.285	9.134.099
- Negociação e intermediação de valores	6.008.966	7.888.207
- Passivo financeiro de arrendamento	5.741.214	5.741.214
- Outros passivos	1.615.333	4.598.412
- Recursos em trânsito de terceiros (3)	41.824.818	43.854.887
- Provisão para pagamentos a efetuar	7.294.465	7.294.465
- Credores diversos	11.703.242	11.622.472
- Outros estatutários	5.240.311	4.780.536
- Outros impostos a pagar	2.144.388	2.308.271
- Outros	449.814	11.094.065
Total	150.544.381	156.411.426

(1) Referem-se a valores a pagar para estabelecimentos comerciais;
 (2) Referem-se, basicamente, a vendas em moeda estrangeira efetuadas pela instituição a clientes e aos direitos em moeda nacional da instituição, decorrente de operações de venda de câmbio;
 (3) Referem-se, basicamente, as ordens de pagamento emitidas sobre prazos do mês e o valor das ordens de pagamento em moedas estrangeiras provenientes do exterior.

	2023	2022
34) RESULTADO LÍQUIDO		
a) Capital e direitos dos acionistas		
I. Compensação de capital social em quantidade de ações		
O Capital Social, totalmente subscrito e integralizado, é dividido em ações nominativas-escriturais, sem valor nominal.		
	Em 31 de dezembro	Em 31 de dezembro
Ordinárias	5.330.304.681	5.330.304.681
Preferenciais	5.371.862.549	5.370.084.147
Subtotal	10.642.170.228	10.685.488.828
Em tesouraria (ordinárias) (1)	(8.089.300)	(8.238.600)
Em tesouraria (preferenciais) (1)	-	-
Total em circulação	10.642.170.228	10.642.170.228

(1) Em 18 de abril de 2023, foi aprovada o cancelamento da totalidade das ações emitidas em tesouraria de emissão de Companhia.
b) Juros sobre o capital próprio/dividendos
 A distribuição do resultado é calculada sobre o lucro societário, conforme apresentado nas demonstrações financeiras elaboradas de acordo com as práticas contábeis adotadas no Brasil (BRGAAP), aplicáveis às instituições autorizadas a funcionar pelo Banco Central do Brasil.
 Em reunião do Conselho de Administração de 15 de dezembro de 2023, aprovou-se a proposta da Diretoria para pagamento aos acionistas de juros sobre o capital próprio intermediários, relativos ao primeiro semestre de 2023, no valor de R\$ 2.000.000 mil, sendo R\$ 1.178.997 por ação ordinária e R\$ 1.821.003 por ação preferencial, cujo pagamento foi efetuado em 6 de julho de 2023.
 Em reunião do Conselho de Administração de 11 de dezembro de 2023, aprovou-se a proposta da Diretoria para pagamento aos acionistas de juros sobre o capital próprio intermediários, relativos ao segundo semestre de 2023, no valor de R\$ 2.000.000 mil, sendo R\$ 1.178.997 por ação ordinária e R\$ 1.821.003 por ação preferencial, cujo pagamento foi efetuado em 2 de janeiro de 2024.
 A. Juros sobre o capital próprio intermediários, relativos ao primeiro semestre de 2023, no valor de R\$ 2.000.000 mil, sendo R\$ 1.178.997 por ação ordinária e R\$ 1.821.003 por ação preferencial, cujo pagamento será efetuado em 28 de junho de 2024.
 B. Juros sobre o capital próprio intermediários, relativos ao segundo semestre de 2023, no valor de R\$ 2.000.000 mil, sendo R\$ 1.178.997 por ação ordinária e R\$ 1.821.003 por ação preferencial, cujo pagamento será efetuado em 28 de junho de 2024.

Foram pagos e provisionados juros sobre o capital próprio, conforme segue:

	Por ação (R\$ mil)		Valor pago líquido	IMR (18%)	Valor pago líquido
	Ordinária	Preferencial			
Juros sobre o capital próprio mensais pagos	0,200598	0,227688	2.246.162	330.924	1.908.238
Juros sobre o capital próprio intermediários pagos	0,178723	0,196585	2.000.000	300.000	1.700.000
Juros sobre o capital próprio complementares pagos	0,530369	0,583406	5.926.000	888.900	5.037.100
Total acumulado em 31 de dezembro de 2023	0,910990	1,007680	10.172.162	1.520.824	8.651.338
Juros sobre o capital próprio mensais pagos	0,200598	0,227688	2.312.804	346.921	1.965.883
Juros sobre o capital próprio intermediários pagos (1)	0,155794	0,339794	4.000.000	600.000	3.400.000
Juros sobre o capital próprio complementares provisionados (2)	0,447314	0,492046	4.988.000	748.200	4.239.800
Total acumulado em 31 de dezembro de 2022	1,013206	1,113839	11.310.804	1.695.421	9.615.383

(1) Pago em 6 de julho de 2023 e 2 de janeiro de 2024, e
 (2) A serem pagos em 28 de junho de 2024.

25) RESULTADO LÍQUIDO DE JUROS

	Exercício findo em 31 de dezembro - R\$ mil	2023	2022
Receitas de juros e similares			
- Empréstimos e adiantamentos a Instituições Financeiras	28.223.764	1718.623	8.043.136
- Empréstimos e adiantamentos a clientes	-	-	-
- Operações de crédito	102.035.937	100.681.327	72.338.735
- Operações de arrendamento mercantil	482.889	482.299	247.520
- Alvos financeiros	28.383.603	29.224.224	18.321.552
- Ao valor justo por meio do resultado	18.906.686	25.201.725	17.873.718
- Ao custo amortizado	35.272.310	15.348.536	18.879.884
- Adquisições compulsórias no Banco Central	3.843.391	8.274.714	3.017.798
- Outras receitas financeiras de juros	15.592	15.340	11.263
Total	211.488.474	208.678.188	138.323.346

	Exercício findo em 31 de dezembro - R\$ mil	2023	2022
Despesas de juros e similares			
- Depósitos em instituições financeiras	(1.943.998)	(2.304.452)	(100.492)
- Depósitos em clientes	(31.528.807)	(28.145.183)	(17.175.850)
- Captação no mercado aberto	(5.834.892)	(5.182.642)	(3.351.884)
- Obrigações por empréstimos e passivos	-	-	-
- Poupança	(9.071.597)	(9.351.310)	(4.368.873)
- A prazo	(42.262.374)	(42.708.942)	(117.755.650)
- Recursos de emissão de títulos	(25.887.914)	(21.274.753)	(73.488.364)
- Passivos de contratos de seguros	(7.007.230)	(2.262.123)	(3.154.364)
- Provisões técnicas de capitalização	(32.373.625)	(27.972.727)	(12.648.822)
- Provisões técnicas de capitalização	(718.822)	(681.210)	(643.580)
Total	(194.374.084)	(130.870.133)	(83.121.323)

26) RESULTADO LÍQUIDO DE SERVIÇOS E COMISSÕES

	Exercício findo em 31 de dezembro - R\$ mil	2023	2022
Resultado líquido de serviços e comissões			
- Rendas de cartões	9.469.889	9.088.525	7.510.685
- Comissões correntes	7.026.304	7.704.791	2.860.140
- Comissões de seguros	1.717.827	1.861.107	1.970.919
- Garantias prestadas	1.183.231	1.098.907	1.311.476
- Administração de fundos	1.485.485	1.298.098	1.840.788
- Administração de cartões	2.289.698	2.550.563	2.202.959
- Serviços de custódia e corretagem	1.234.554	1.320.882	1.293.889
- Mercados de capitais/Assessoria financeira	1.222.024	1.032.534	1.212.686
- Arrecadações	430.208	440.519	440.156
- Outros	97.113	1.075.394	988.888
Total	28.966.783	27.314.120	38.038.007

27) GANHOS/(PERDAS) LÍQUIDOS DE ATIVOS E PASSIVOS FINANCEIROS AO VALOR JUSTO POR MEIO DO RESULTADO

	Exercício findo em 31 de dezembro - R\$ mil	2023	2022
Resultado com aplicações em títulos e valores mobiliários			
- Instrumentos financeiros derivativos	8.882.347	(3.371.588)	(12.034.809)
- Outros	2.033.428	2.309.844	762.019
Total	10.895.796	818.364	(11.272.790)

28) RESULTADO DE SEGUROS E PREVIDÊNCIA

	Exercício findo em 31 de dezembro - R\$ mil	2023	2022
Receita dos contratos PAA			
- Receita dos contratos BSA	44.618.187	44.618.187	58.351.543
- Receita de contratos VFA	6.311.012	302.828	9.384.990
- Sinistros ocorridos	81.383.827	(18.778.802)	(44.346.842)
- Custos de aquisição	(3.570.750)	(3.570.750)	(3.830.844)
- Custos administrativos	(3.806.289)	(3.806.289)	(3.561.916)
- Despesas de contratos de seguros	(12.481)	(12.481)	38.441
- Resultado de seguros	8.371.018	8.371.018	(468.877)



Banco Bradesco S.A.

Companhia Aberta
CNPJ 06.748.840/0001-12
São Paulo, Estado de São Paulo - SP



11) OUTRAS RECEITAS/(DESPESAS) OPERACIONAIS

	Exercício findo em 31 de dezembro - R\$ mil			Saldo em 31 de dezembro - R\$ mil			
	2023	2022	2021	2022	Constituição	Realização	2023
Despesas tributárias	(7.345.849)	(7.565.083)	(9.028.547)				
Despesas com provisões judiciais	(6.351.410)	(2.961.314)	(3.888.464)				
Resultado na alienação de ativos não correntes, investimentos e imobilizado de uso, líquido (1)	191.968	663.267	25.894				
Efeito das adições e exclusões de cartões	(3.544.093)	(3.478.163)	(3.078.612)				
Outras (2)	121.428	(4.122.991)	(4.834.098)				
Total	(18.924.886)	(17.468.184)	(18.803.787)				

(1) Em 2022 contempla ganhos relacionados à desmaterialização de investimentos e
(2) Em 31 de dezembro de 2023 inclui despesa com provisões para reestruturação conforme plano aprovado pela Administração, no valor de R\$ 1.036.364 mil.

12) IMPOSTO DE RENDA E CONTRIBUIÇÃO SOCIAL

a) Demonstração do cálculo dos encargos com imposto de renda e contribuição social

	Exercício findo em 31 de dezembro - R\$ mil			Saldo em 31 de dezembro - R\$ mil			
	2023	2022	2021	2022	Constituição	Realização	2023
Resultado antes de imposto de renda e contribuição social	10.208.381	24.621.610	23.832.387				
Encargo total de imposto de renda (28%) e contribuição social (30%) às alíquotas vigentes	(4.893.758)	(11.879.735)	(14.783.685)				
Efeito das adições e exclusões no cálculo dos tributos:							
Participações em coligadas e joint ventures	943.756	610.167	189.677				
Juros sobre o capital próprio	5.099.859	4.577.308	3.236.040				
Outros valores (1)	2.752.527	2.727.940	1.894.295				
Alíquota efetiva	42,1%	-12,9%	-28,8%				
Outras despesas (1) e (2)	4.294.434	(3.168.840)	(9.471.882)				
Total	10.313.623	1.688.365	(5.286.422)				

(1) Inclui, basicamente: (1) a equalização da alíquota efetiva das empresas financeiras exceto banco, empresas do ramo segurador e das empresas não financeiras, em relação à demonstrada; e (2) as deduções incorridas.

b) Composição da conta de resultado de imposto de renda e contribuição social

	Exercício findo em 31 de dezembro - R\$ mil			Saldo em 31 de dezembro - R\$ mil			
	2023	2022	2021	2022	Constituição	Realização	2023
Impostos correntes:							
Imposto de renda e contribuição social devidos	(4.622.319)	(4.854.208)	(5.948.141)				
Impostos diferidos:							
Constituição/realização no período sobre adições e exclusões temporárias	11.522.253	1.332.590	(1.618.473)				
Utilização de saldos incluídos de base negativa de contribuição social	(149.548)	(44.531)	(132.605)				
Prejuízo fiscal	(176.932)	(45.106)	(176.144)				
Constituição sobre base negativa de contribuição social	34.413	70.556	117.270				
Prejuízo fiscal	53.947	548.376	283.530				
Total dos impostos diferidos	10.313.623	1.688.365	(5.286.422)				
Imposto de renda e contribuição social	4.294.434	(3.168.840)	(9.471.882)				

c) Origem dos créditos tributários de imposto de renda e contribuição social diferidos

	Exercício findo em 31 de dezembro - R\$ mil			Saldo em 31 de dezembro - R\$ mil			
	2023	2022	2021	2022	Constituição	Realização	2023
Provisão para perda por redução ao valor recuperável de empréstimos e adiantamentos	31.068.942	17.996.746	(9.566.303)	58.099.785			
Provisões civis	3.509.407	685.495	(416.437)	3.778.419			
Provisões fiscais	3.262.369	323.532	(314.543)	3.241.358			
Provisões trabalhistas	2.686.565	358.617	(978.171)	2.066.011			
Impairment de títulos e investimentos	2.441.248	1.455.059	(646.612)	3.249.695			
Ativos não financeiros mantidos para venda	761.801	213.308	(239.247)	735.878			
Ajuste a valor de mercado de ativos financeiros	80.530	208.085	1.182.560	2.070.175			
Agio amortizado	406.658	30.810	(23.684)	403.841			
Outros	4.232.332	3.067.006	(1.963.096)	5.336.240			
Total dos créditos tributários sobre diferenças temporárias	88.470.833	34.308.468	(14.577.288)	78.203.042			

13) SEGMENTOS OPERACIONAIS

	Atividade bancária			Seguros, previdência e capitalização			Outras atividades			DRE Eliminacões			Empresas proporcionais (1)			Ajustes de consolidação (2)			DRE Contrib. IFRS			
	2023	2022	2021	2023	2022	2021	2023	2022	2021	2023	2022	2021	2023	2022	2021	2023	2022	2021	2023	2022	2021	
Receitas da intermediação financeira	154.122.043	99.841.507	141.208	154.122.043	99.841.507	141.208	154.122.043	99.841.507	141.208	154.122.043	99.841.507	141.208	154.122.043	99.841.507	141.208	154.122.043	99.841.507	141.208	154.122.043	99.841.507	141.208	154.122.043
Despesas da intermediação financeira (4)	(79.495.630)	(52.892.243)	(18)	(79.495.630)	(52.892.243)	(18)	(79.495.630)	(52.892.243)	(18)	(79.495.630)	(52.892.243)	(18)	(79.495.630)	(52.892.243)	(18)	(79.495.630)	(52.892.243)	(18)	(79.495.630)	(52.892.243)	(18)	(79.495.630)
Margem financeira	66.826.413	46.949.264	141.190	66.826.413	46.949.264	141.190	66.826.413	46.949.264	141.190	66.826.413	46.949.264	141.190	66.826.413	46.949.264	141.190	66.826.413	46.949.264	141.190	66.826.413	46.949.264	141.190	66.826.413
Resultado bruto da intermediação financeira	28.188.788	7.048.264	141.190	28.188.788	7.048.264	141.190	28.188.788	7.048.264	141.190	28.188.788	7.048.264	141.190	28.188.788	7.048.264	141.190	28.188.788	7.048.264	141.190	28.188.788	7.048.264	141.190	28.188.788
Resultado das operações de seguros, previdência e capitalização	34.768.254	1.564.062	4.899	34.768.254	1.564.062	4.899	34.768.254	1.564.062	4.899	34.768.254	1.564.062	4.899	34.768.254	1.564.062	4.899	34.768.254	1.564.062	4.899	34.768.254	1.564.062	4.899	34.768.254
Receitas de prestação de serviços	(21.256.640)	(2.651.786)	(30.957)	(21.256.640)	(2.651.786)	(30.957)	(21.256.640)	(2.651.786)	(30.957)	(21.256.640)	(2.651.786)	(30.957)	(21.256.640)	(2.651.786)	(30.957)	(21.256.640)	(2.651.786)	(30.957)	(21.256.640)	(2.651.786)	(30.957)	(21.256.640)
Despesas de pessoal	(20.896.134)	(2.065.805)	(15.531)	(20.896.134)	(2.065.805)	(15.531)	(20.896.134)	(2.065.805)	(15.531)	(20.896.134)	(2.065.805)	(15.531)	(20.896.134)	(2.065.805)	(15.531)	(20.896.134)	(2.065.805)	(15.531)	(20.896.134)	(2.065.805)	(15.531)	(20.896.134)
Outras despesas administrativas (5)	(6.922.213)	(1.436.698)	(22.734)	(6.922.213)	(1.436.698)	(22.734)	(6.922.213)	(1.436.698)	(22.734)	(6.922.213)	(1.436.698)	(22.734)	(6.922.213)	(1.436.698)	(22.734)	(6.922.213)	(1.436.698)	(22.734)	(6.922.213)	(1.436.698)	(22.734)	(6.922.213)
Despesas tributárias	55.414	471.723	-	55.414	471.723	-	55.414	471.723	-	55.414	471.723	-	55.414	471.723	-	55.414	471.723	-	55.414	471.723	-	55.414
Resultado de participação em coligadas e de controle compartilhado	18.188.788	1.718.270	(141.073)	18.188.788	1.718.270	(141.073)	18.188.788	1.718.270	(141.073)	18.188.788	1.718.270	(141.073)	18.188.788	1.718.270	(141.073)	18.188.788	1.718.270	(141.073)	18.188.788	1.718.270	(141.073)	18.188.788
Lucro líquido em 31 de dezembro de 2023	1.681.628.233	409.370.722	3.277.890	1.681.628.233	409.370.722	3.277.890	1.681.628.233	409.370.722	3.277.890	1.681.628.233	409.370.722	3.277.890	1.681.628.233	409.370.722	3.277.890	1.681.628.233	409.370.722	3.277.890	1.681.628.233	409.370.722	3.277.890	1.681.628.233
Total de ativos	75.183.948	3.528.438	3.088	75.183.948	3.528.438	3.088	75.183.948	3.528.438	3.088	75.183.948	3.528.438	3.088	75.183.948	3.528.438	3.088	75.183.948	3.528.438	3.088	75.183.948	3.528.438	3.088	75.183.948
Investimentos em coligadas e joint ventures	1.468.371.866	378.561.631	88.861	1.468.371.866	378.561.631	88.861	1.468.371.866	378.561.631	88.861	1.468.371.866	378.561.631	88.861	1.468.371.866	378.561.631	88.861	1.468.371.866	378.561.631	88.861	1.468.371.866	378.561.631	88.861	1.468.371.866
Total de passivos	1.468.371.866	378.561.631	88.861	1.468.371.866	378.561.631	88.861	1.468.371.866	378.561.631	88.861	1.468.371.866	378.561.631	88.861	1.468.371.866	378.561.631	88.861	1.468.371.866	378.561.631	88.861	1.468.371.866	378.561.631	88.861	1.468.371.866

(1) Referem-se a ajustes de consolidação, decorrente de empresas consolidadas proporcionalmente (Grupo Cielo, Grupo Elopar, Crediam, etc.).
(2) Ajustes de consolidação decorrente da "não consolidação" de fundos exclusivos.
(3) Ajustes devido a diferenças de padrões contábeis utilizados nos relatórios gerenciais e nas demonstrações financeiras da Organização que foram preparadas em IFRS. Os principais ajustes são referentes à perda esperada de ativos financeiros, medidas de negócio, taxa efetiva de juros e combinação de negócios.
(4) Inclui, no IFRS Consolidado os saldos referentes a "Ganhos/(perdas) líquidos de ativos e passivos financeiros ao valor justo por meio do resultado", "Ganhos/(perdas) líquidos de ativos financeiros ao valor justo por meio de outros resultados abrangentes" e "Ganhos/(perdas) líquidos de operações em moeda estrangeira"; e
(5) Inclui, no IFRS Consolidado os saldos referentes a depreciação e amortização.

	Atividade bancária			Seguros, previdência e capitalização			Outras atividades			DRE Eliminacões			Empresas proporcionais (1)			Ajustes de consolidação (2)			DRE Contrib. IFRS			
	2022	2021	2020	2022	2021	2020	2022	2021	2020	2022	2021	2020	2022	2021	2020	2022	2021	2020	2022	2021	2020	
Receitas da intermediação financeira	154.122.043	99.841.507	141.208	154.122.043	99.841.507	141.208	154.122.043	99.841.507	141.208	154.122.043	99.841.507	141.208	154.122.043	99.841.507	141.208	154.122.043	99.841.507	141.208	154.122.043	99.841.507	141.208	154.122.043
Despesas da intermediação financeira (4)	(79.495.630)	(52.892.243)	(18)	(79.495.630)	(52.892.243)	(18) </																



Banco Bradesco S.A.

Companhia Aberta
CNPJ 00.748.090/0001-12
Avenida Duque de Caxias, Duque de Caxias - RJ



Detalhamento do Patrimônio de Referência (PR), Índices de Capital e Líquidez

	Em 31 de dezembro - R\$ mil	
	2023	2022
Base de cálculo - Índice de Basileia		
Capital regulamentar - valores		
Capital principal	110.888.938	108.500.779
Nível I	125.412.068	120.624.209
Patrimônio de referência - PR	149.969.145	144.282.538
Ativos ponderados pelo risco (RWA) - valores		
RWA total	947.737.574	971.011.195
Capital regulamentar como proporção do RWA		
Índice de capital principal - ICP	11,7%	11,0%
Índice de Nível I	13,2%	12,4%
Índice de Basileia	15,8%	14,8%
Adicional de capital principal (ACP) como proporção do RWA		
Adicional de conservação de capital principal - ACPConservação	2,50%	2,50%
Adicional de importância sistêmica de capital principal - ACPsistêmico	1,00%	1,00%
ACP total (1)	3,50%	3,50%
Margem excedente de Capital Principal	3,68%	2,96%
Razão de atenuações (RA)		
Exposição total	1.714.042.878	1.638.756.381
RA	7,3%	7,4%
Índice de liquidez de curto prazo (LCR)		
Total de ativos de alta liquidez (HQLA)	248.801.252	198.800.878
Total de saídas líquidas de caixa	129.797.562	124.038.020
LCR	191,6%	160,3%
Índice de liquidez de longo prazo (NSFR)		
Recursos estáveis disponíveis (ASF)	534.324.784	877.734.097
Recursos estáveis requeridos (DSF)	737.181.037	728.653.715
NSFR	126,7%	120,5%

(1) Mudanças no superávit Irrecuperável:
Juros sobre o superávit Irrecuperável 60.881 7.662 - -
Mudança no superávit Irrecuperável (1) (8.546) 52.738 - -
No encerramento do exercício 52.335 60.881 - -
(2) Provisão Financeira:
Planos deficitários (2) 450.887 334.008 857.347 800.838
Saldo líquido 490.887 334.008 857.347 800.838
(1) No exercício findo em 31 de dezembro de 2023, os efeitos de remanescência reconhecidos em Patrimônio Líquido, em Outros Resultados Abrangentes totalizaram R\$ 80.348 mil (2022 - R\$ (118.798) mil), líquido dos efeitos Fiscais, e
(2) O Bradesco e suas controladas, como patrocinadoras dos referidos planos, considerando estudo econômico e atuarial, calcularam os seus compromissos atuariais e reconhecem em suas demonstrações financeiras a obrigação atuarial devida.

36) OUTRAS INFORMAÇÕES

a) Em 16 de novembro de 2023 foi promulgada a Lei nº 14.467, convertida na Lei nº 13.282/22, que estabelece novas regras de dedutibilidade das perdas de créditos de correntes das instituições financeiras e das demais instituições autorizadas a funcionar pelo Banco Central do Brasil, na base de cálculo do imposto de renda e da CSLL, produzindo efeito a partir de 1º de janeiro de 2025, onde destacamos as regras: (i) aplicação de fatores para dedução de operações inadimplidas (operação com atraso superior a noventa dias); e (ii) as perdas em 1º de janeiro de 2023, relativas aos créditos que se encontram inadimplidos em 31 de dezembro de 2024, que não tenham sido deduzidas até essa data, somente poderão ser incluídas na determinação do lucro real e da base de cálculo da CSLL, à razão de um terço e seis anos para cada mês do período de aprovação a partir de abril de 2025.
b) Em 1º de agosto de 2023, o Bradesco comunicou aos acionistas que a empresa Atlântica (empresa indireta do Grupo Segurador) celebrou um Acordo de Investimento, Compra e Venda de Ações e outras Avenças com o Hospital Santa Lúcia S.A. (empresa controlada pelo Banco Bradesco S.A.), para aquisição de 20% do capital social do Grupo Santa Lúcia. A transação está alinhada com a estratégia de Atlântica de investir na cadeia de valor do setor de saúde e a conclusão está sujeita ao cumprimento de certas condições suspensivas usuais em operações desta natureza, incluindo as devidas aprovações regulatórias.
c) Em 20 de dezembro de 2023, o Bradesco comunicou aos acionistas que a Atlântica (empresa indireta do Grupo Segurador) celebrou um Acordo de Investimento, Compra e Venda de Ações e outras Avenças com o Hospital Santa Lúcia S.A. (empresa controlada pelo Banco Bradesco S.A.), para aquisição de 20% do capital social do Grupo Santa Lúcia. A transação está alinhada com a estratégia de Atlântica de investir na cadeia de valor do setor de saúde e a conclusão está sujeita ao cumprimento de certas condições suspensivas usuais em operações desta natureza, incluindo as devidas aprovações regulatórias.
d) Em 20 de dezembro de 2023, o Bradesco comunicou aos acionistas que a Atlântica (empresa indireta do Grupo Segurador) celebrou um Acordo de Investimento, Compra e Venda de Ações e outras Avenças com o Hospital Santa Lúcia S.A. (empresa controlada pelo Banco Bradesco S.A.), para aquisição de 20% do capital social do Grupo Santa Lúcia. A transação está alinhada com a estratégia de Atlântica de investir na cadeia de valor do setor de saúde e a conclusão está sujeita ao cumprimento de certas condições suspensivas usuais em operações desta natureza, incluindo as devidas aprovações regulatórias.

(1) O não cumprimento das regras de ACPConservação restringe ao pagamento de dividendos e juros sobre capital próprio, sobras líquidas, recompra de ações, redução do capital social, e remuneração variável aos seus administradores.

35) PLANOS FECHADOS DE PREVIDÊNCIA COMPLEMENTAR

De acordo com a IAS 19 - Benefícios a Empregados, o Bradesco e suas controladas, como patrocinadoras dos referidos planos, considerando estudos econômicos e atuariais, calcularam os seus compromissos atuariais utilizando taxa real de juros e reconhecem em suas demonstrações financeiras a obrigação devida. Os recursos garantidores dos planos de Previdência são investimentos de acordo com a legislação pertinente (fundos públicos e privados, ações de companhias abertas e imóveis).

	Acumulado em 31 de dezembro - R\$ mil	
	Benefícios de aposentadoria	Outros benefícios pós-emprego
	2023	2022

	Acumulado em 31 de dezembro - R\$ mil	
	Benefícios de aposentadoria	Outros benefícios pós-emprego
(1) Obrigações com benefícios projetados:		
No início do exercício	2.746.903	2.998.668
Custo do serviço corrente	294	541
Custo de juros	282.834	242.675
Contribuição do participante	473	546
Garho/perda atuarial (1)	89.201	(158.724)
Transferências	(6.450)	-
Custo de serviço passado - alterações do plano	(3.814)	-
Eliminação antecipada de obrigações	(2.647)	(62.532)
Benefícios pagos	(268.600)	(260.072)
No encerramento do exercício	2.794.984	2.746.903
(2) Ativos no plano pelo valor de mercado:		
No início do exercício	2.483.798	2.854.827
Rendimento esperado	222.227	206.459
Garho/perda atuarial (1)	(16.554)	34.067
Contribuições recebidas	-	-
- Empregador	31.526	26.783
- Empregados	473	546
Transferências	(6.450)	-
Eliminação antecipada de obrigações	(16.460)	(64.745)
Benefícios pagos	(268.621)	(259.652)
No encerramento do exercício	2.463.808	2.463.798

(1) Em 20 de dezembro de 2023 foi promulgada a Emenda Constitucional nº 132 que estabelece a Reforma Tributária sobre o Consumo, que visa simplificar/modernizar o sistema tributário e impulsionar a economia do país eliminando a complexidade do atual sistema tributário. A principal mudança está na criação do imposto sobre Operações com Bens e Serviços (IBS) que substituirá as contribuições do ICMS e da Confins, e a Contribuição sobre Bens e Serviços (CBS) substituindo o ISS e o ICMS. Os novos tributos trazem a não cumulatividade ampla e terão legislação única e uniforme em todo território nacional. Para a concretização das mudanças, o Congresso Nacional deverá aprovar Leis Complementares para regulamentar a Emenda Constitucional. Os textos da regulamentação deverão ser encaminhados ao Congresso Nacional pelo Poder Executivo ainda no 1º semestre de 2024. Para implementação da Reforma Tributária haverá uma fase de transição, que vai durar de 2026 a 2032. O Banco vem acompanhando as discussões deste tema e aguarda as regulamentações para uma avaliação precisa dos impactos decorrentes desta Emenda Constitucional.

(2) Em 5 de fevereiro de 2024, o Bradesco comunicou aos acionistas que sua controlada Indreta, Guibau Empreendimentos e Participações Ltda. ("Guibau") e a BB Elo Cartões Participações S.A. ("BB Elo"), em conjunto com Quikab, os "Acionistas Controladores", encaminharão comunicado à Cielo S.A. - Instituição de Pagamento ("Companhia"), informando e respeitando a sua decisão de proceder à conversão do registro de companhia aberta da Companhia de categoria "M" para "B", com a subsequente saída do segmento especial de listagem do Novo Mercado da B3 S.A. - Bovespa, Bolsa, Balcão ("B3"), por meio do lançamento de uma oferta pública unificada de aquisição de ações ordinárias para conversão de registro de companhia aberta da categoria "M" para "B" e saída do segmento especial de listagem, de acordo com a legislação aplicável e o estatuto social da Companhia ("OPA"). O pedido de registro da OPA será realizado dentro do prazo regulamentar.
A OPA será lançada (i) Acionistas Controladores e pelas sociedades (ii) Elo Participações Ltda. ("Elo Participações"), (iii) Elo Instituição de Pagamento S.A. ("Elo") e (iv) Luveto S.A. ("Luveto"), em conjunto com os Acionistas Controladores, Elo Participações e Elo, os "Ofertantes", controladas indiretas do Bradesco e do Banco Bradesco S.A. (controlador direto da BB Elo), para aquisição de até a totalidade de ações ordinárias de emissão da Companhia, exceto por aquelas detidas pelas Ofertantes e/ou pelos Acionistas Controladores, direta ou indiretamente, e ações detidas pela própria Companhia e mantidas em tesouraria ("Ações Objeto da Oferta"), de forma unificada para fins de (i) conversão de registro de companhia aberta categoria "M" para "B" e (ii) saída da Companhia do segmento especial de listagem Novo Mercado da B3. O preço ofertado por cada Ação Objeto da Oferta será de R\$ 5,55.
A operação está sujeita ao cumprimento de determinadas condições, incluindo as aprovações legais e regulatórias aplicáveis das autoridades governamentais competentes. Os demais termos e condições da OPA serão oportunamente disponibilizados ao mercado, de acordo com as normas aplicáveis.

As demonstrações financeiras consolidadas completas referentes ao exercício findo em 31 de dezembro de 2023 e o relatório do auditor independente sobre essas demonstrações financeiras consolidadas completas estão disponíveis no seguinte endereço eletrônico: relatfins.com.br/investidores. O referido relatório do auditor independente sobre essas demonstrações financeiras consolidadas completas foi emitido em 6 de fevereiro de 2024, sem modificações.

O Parecer do Conselho Fiscal do Banco Bradesco S.A., emitido em conjunto com as demonstrações financeiras consolidadas completas referentes ao exercício findo em 31 de dezembro de 2023, encontra-se disponível no endereço eletrônico relatfins.com.br/investidores. Referente ao documento, os membros do Conselho Fiscal são da opinião de que os documentos examinados estão em condições de serem apreciados pelos acionistas na próxima Assembleia Geral Ordinária do Bradesco.

O Parecer do Comitê de Auditoria (COAUD) do Banco Bradesco S.A., emitido em conjunto com as demonstrações financeiras consolidadas completas referentes ao exercício findo em 31 de dezembro de 2023, encontra-se disponível no endereço eletrônico relatfins.com.br/investidores.

Fique por dentro de tudo sobre o BRADESCO

Valor

360

O Valor Empresas 360 traz a visão completa das empresas brasileiras, agrupando conteúdos do Valor Econômico, Pipeline, Valor Investe e Valor PRO. O que é essencial para quem está pensando em investir, está aqui.

Acompanhe os principais indicadores e informações empresariais do BRADESCO.

CONHEÇA AS INFORMAÇÕES AGRUPADAS POR EMPRESA

Informações corporativas

Dados cadastrais, histórico, balanços e principais indicadores contábeis e financeiros.

Notícias sobre a empresa

Tudo o que o Valor, Pipeline e Valor Investe publicarem sobre a empresa, num único feed de notícias.

Gráficos Interativos

Cotações atualizadas on-line, variações e gráficos das ações e valor de mercado de todas as empresas da B3.

Conteúdo personalizado

História da Empresa, ESG, Teleconferências, Palavra do CEO, Atracção de Talentos e press releases para uma comunicação com todos os seus stakeholders: investidores, fornecedores, analistas financeiros e consumidores.



Acesse o QR Code e saiba tudo sobre BRADESCO.



BALANÇO PATRIMONIAL



Entidade: BANCO BRADESCO SA
 Período da Escrituração: 01/01/2023 a 30/06/2023 CNPJ: 60.746.948/0001-12
 Número de Ordem do Livro: 451
 Período Selecionado: 01 de Janeiro de 2023 a 30 de Junho de 2023

Descrição	Nota	Saldo Inicial	Saldo Final
TOTAL DO ATIVO		R\$ 3.044.936.303.109,37	R\$ 2.943.668.223.929,33
CIRCULANTE		R\$ 2.921.752.837.789,97	R\$ 2.828.175.641.406,92
DISPONIBILIDADES		R\$ 13.403.677.709,15	R\$ 13.110.713.286,65
APLICACOES INTERFINANCEIRAS DE LIQUIDEZ		R\$ 213.254.735.962,99	R\$ 276.269.867.340,75
APLICACOES NO MERCADO ABERTO		R\$ 108.342.313.120,92	R\$ 161.944.243.675,84
APLICACOES EM DEPOSITOS INTERFINANCEIROS		R\$ 96.939.308.844,39	R\$ 97.631.432.749,90
APLICACOES VOLUNTARIAS NO BANCO CENTRAL		R\$ 8.001.354.075,47	R\$ 16.699.999.398,09
(-) (PROVISOES PARA PERDAS)		R\$ (28.240.077,79)	R\$ (5.808.483,08)
TITS.E VAL.MOB.E INSTRUM.FINANC.DERIVATIVOS		R\$ 392.253.484.219,17	R\$ 389.702.002.428,43
CARTEIRA PROPRIA		R\$ 167.257.081.657,96	R\$ 202.174.934.930,22
VINCULADOS A COMPROMISSOS DE RECOMPRA		R\$ 168.301.788.087,72	R\$ 128.204.493.939,08
TITS.OBJ.DE OPERS.COMPROMIS.C/LIV.MOV.		R\$ 4.183.814.019,89	R\$ 2.353.706.751,47
VINCULADOS AO BANCO CENTRAL		R\$ 248.667.894,38	R\$ 171.421.516,18
MOEDAS DE PRIVATIZACAO		R\$ 2.300.804,19	R\$ 2.039.665,38
VINCULADOS A PRESTACAO DE GARANTIAS		R\$ 39.532.454.867,78	R\$ 37.003.878.330,13
INSTRUMENTOS FINANCEIROS DERIVATIVOS		R\$ 12.727.376.887,25	R\$ 19.791.527.295,97
RELACOES INTERFINANCEIRAS		R\$ 113.707.549.513,38	R\$ 119.748.648.963,04
PAGAMENTOS E RECEBIMENTOS A LIQUIDAR		R\$ 19.851.127.345,86	R\$ 18.615.875.209,02
CREDITOS VINCULADOS		R\$ 93.856.395.104,08	R\$ 101.132.765.660,49
DEPOSITOS NO BANCO CENTRAL		R\$ 93.600.863.023,52	R\$ 100.867.406.539,28
SFH-SISTEMA FINANCEIRO DA HABITACAO		R\$ 255.532.080,56	R\$ 265.359.121,21
CORRESPONDENTES		R\$ 27.063,44	R\$ 8.093,53
RELACOES INTERDEPENDENCIAS		R\$ 1.555.903.759.876,51	R\$ 1.413.971.997.093,32
TRANSFERENCIAS INTERNAS DE RECURSOS		R\$ 1.555.903.759.876,51	R\$ 1.413.971.997.093,32
OPERACOES DE CREDITO		R\$ 397.921.934.473,51	R\$ 379.239.935.174,10
OPERACOES DE CREDITO		R\$ 438.757.010.420,79	R\$ 422.081.852.492,18
SETOR PRIVADO		R\$ 438.757.010.420,79	R\$ 422.081.852.492,18
OPERACOES DE CREDITO VINCULADAS A CESSAO		R\$ 4.484.869.469,01	R\$ 4.004.920.420,74
SETOR PRIVADO		R\$ 4.484.869.469,01	R\$ 4.004.920.420,74

Este documento é parte integrante de escrituração cuja autenticação se comprova pelo recibo de número EA.B3.82.DB.D6.D5.64.6C.7A.BB.93.FA.CD.6C.C7.A4.BA.99.6A.D0-7, nos termos do Decreto nº 8.683/2016.

Este relatório foi gerado pelo Sistema Público de Escrituração Digital – Sped

BALANÇO PATRIMONIAL

Entidade:	BANCO BRADESCO SA		
Período da Escrituração:	01/01/2023 a 30/06/2023	CNPJ:	60.746.948/0001-12
Número de Ordem do Livro:	451		
Período Selecionado:	01 de Janeiro de 2023 a 30 de Junho de 2023		

Descrição	Nota	Saldo Inicial	Saldo Final
(-) (PROV.P/OPER.DE CRED.DE LIQUIDACAO DUVIDOSA)		R\$ (45.319.945.416,29)	R\$ (46.846.837.738,82)
OUTROS CREDITOS		R\$ 233.077.188.467,71	R\$ 234.451.600.368,12
CREDITOS POR AVAIS E FIANCAS HONRADOS		R\$ 31.369.869,67	R\$ 366.481.697,82
CARTEIRA DE CAMBIO		R\$ 39.502.736.784,76	R\$ 49.047.623.344,99
RENDAS A RECEBER		R\$ 11.041.801.033,91	R\$ 8.452.092.753,73
NEGOCIACAO E INTERMEDIACAO DE VALORES		R\$ 654.076.971,99	R\$ 2.823.930.792,65
DIVERSOS		R\$ 188.016.971.685,76	R\$ 180.406.126.696,32
(-) (PROV.P/OUTROS CREDS.DE LIQUIDACAO DUVIDOSA)		R\$ (6.169.767.878,38)	R\$ (6.644.654.917,39)
OUTROS VALORES E BENS		R\$ 2.230.507.567,55	R\$ 1.680.876.752,51
OUTROS VALORES E BENS		R\$ 2.059.546.017,11	R\$ 2.060.259.057,30
(-) (PROVISOES PARA DESVALORIZACOES)		R\$ (1.487.399.681,06)	R\$ (1.469.570.757,64)
DESPESAS ANTECIPADAS		R\$ 1.658.361.231,50	R\$ 1.090.188.452,85
PERMANENTE		R\$ 123.183.465.319,40	R\$ 115.492.582.522,41
INVESTIMENTOS		R\$ 112.044.367.515,89	R\$ 103.483.631.744,17
DEPENDENCIAS NO EXTERIOR		R\$ 24.841.638.594,16	R\$ 23.539.385.565,50
PARTICIPACOES EM COLIGADAS E CONTROLADAS		R\$ 87.648.232.210,14	R\$ 80.362.235.554,40
NO PAIS		R\$ 84.054.576.210,77	R\$ 78.041.220.304,62
NO EXTERIOR		R\$ 3.593.655.999,37	R\$ 2.321.015.249,78
OUTROS INVESTIMENTOS		R\$ 11.294.650,27	R\$ 12.628.494,33
(-) (PROVISAO PARA PERDAS)		R\$ (456.797.938,68)	R\$ (430.617.870,06)
IMOBILIZADO DE USO		R\$ 4.743.684.183,62	R\$ 4.573.859.706,94
IMOVEIS DE USO		R\$ 1.798.397,93	R\$ 1.798.397,93
OUTRAS IMOBILIZACOES DE USO		R\$ 11.076.053.737,52	R\$ 11.299.130.115,47
(-) (DEPRECIACOES ACUMULADAS)		R\$ (6.334.167.951,83)	R\$ (6.727.068.806,46)
IMOBILIZADO DE ARRENDAMENTO		R\$ 91.003,38	R\$ 162.370,80
BENS ARRENDADOS		R\$ 148.729,23	R\$ 420.832,21
(-) (DEPRECIACOES ACUMULADAS)		R\$ (57.725,85)	R\$ (258.461,41)
INTANGIVEL		R\$ 6.395.322.616,51	R\$ 7.434.928.700,50
ATIVOS INTANGIVEIS		R\$ 18.742.321.213,24	R\$ 18.982.599.722,61
(-) (AMORTIZACAO ACUMULADA)		R\$ (12.346.998.596,73)	R\$ (11.547.671.022,11)

Este documento é parte integrante de escrituração cuja autenticação se comprova pelo recibo de número EA.B3.82.DB.D6.D5.64.6C.7A.BB.93.FA.CD.6C.C7.A4.BA.99.6A.D0-7, nos termos do Decreto nº 8.683/2016.

Este relatório foi gerado pelo Sistema Público de Escrituração Digital – Sped

BALANÇO PATRIMONIAL

Entidade: BANCO BRADESCO SA
Período da Escrituração: 01/01/2023 a 30/06/2023 **CNPJ:** 60.746.948/0001-12
Número de Ordem do Livro: 451
Período Selecionado: 01 de Janeiro de 2023 a 30 de Junho de 2023

Descrição	Nota	Saldo Inicial	Saldo Final
TOTAL DO PASSIVO		R\$ 3.044.936.303.109,37	R\$ 2.943.668.223.929,33
CIRCULANTE		R\$ 2.890.673.079.634,93	R\$ 2.784.350.709.181,74
DEPOSITOS		R\$ 558.082.117.126,28	R\$ 563.461.293.381,48
DEPOSITOS A VISTA		R\$ 52.201.513.258,69	R\$ 41.467.659.681,31
DEPOSITOS DE POUPANCA		R\$ 134.624.479.099,99	R\$ 128.300.580.221,76
DEPOSITOS INTERFINANCEIROS		R\$ 2.978.391.009,69	R\$ 2.902.445.548,81
DEPOSITOS A PRAZO		R\$ 367.880.369.511,40	R\$ 390.395.722.518,64
OUTROS DEPOSITOS		R\$ 397.364.246,51	R\$ 394.885.410,96
CAPTACOES NO MERCADO ABERTO		R\$ 264.692.121.847,00	R\$ 283.746.176.788,44
CARTEIRA PROPRIA		R\$ 164.800.251.088,28	R\$ 126.430.552.458,70
CARTEIRA DE TERCEIROS		R\$ 83.807.239.534,42	R\$ 126.469.752.199,93
CARTEIRA LIVRE MOVIMENTACAO		R\$ 16.084.631.224,30	R\$ 30.845.872.129,81
RECURSOS DE ACEITES E EMISSAO DE TITULOS		R\$ 245.610.338.803,98	R\$ 247.632.703.706,07
RECS.DE L.I.,HIPOTEC., DE CREDITO E SIMILARES		R\$ 239.622.461.648,32	R\$ 241.564.603.424,81
OBRIG.POR TITS.E VLRS.MOBILIARIOS NO EXTERIOR		R\$ 2.618.813.322,71	R\$ 2.421.122.775,02
CERTIFICADOS DE OPERACOES ESTRUTURADAS		R\$ 3.369.063.832,95	R\$ 3.646.977.506,24
RELACOES INTERFINANCEIRAS		R\$ 46.151.936.326,82	R\$ 45.872.826.210,52
RECEBIMENTOS E PAGAMENTOS A LIQUIDAR		R\$ 44.588.923.425,50	R\$ 43.570.421.535,81
CORRESPONDENTES		R\$ 1.563.012.901,32	R\$ 2.302.404.674,71
RELACOES INTERDEPENDENCIAS		R\$ 1.561.866.394.115,12	R\$ 1.419.630.274.438,13
RECURSOS EM TRANSITO DE TERCEIROS		R\$ 5.988.867.399,13	R\$ 5.681.062.288,91
TRANSFERENCIAS INTERNAS DE RECURSOS		R\$ 1.555.877.526.715,99	R\$ 1.413.949.212.149,22
OBRIGACOES POR EMPRESTIMOS		R\$ 55.217.120.441,06	R\$ 44.934.411.334,81
EMPRESTIMOS NO PAIS - INSTITUICOES OFICIAIS		R\$ 12.123.187.893,00	R\$ 0,00
EMPRESTIMOS NO EXTERIOR		R\$ 43.093.932.548,06	R\$ 44.934.411.334,81
OBRIGACOES P/REPASSES NO PAIS - INSTIT.OFICIAIS		R\$ 23.886.704.128,56	R\$ 23.752.816.641,83
TESOURO NACIONAL		R\$ 398.268.430,44	R\$ 286.430.146,67
BNDDES		R\$ 10.082.905.523,94	R\$ 9.191.262.258,49
FINAME		R\$ 13.404.464.438,10	R\$ 14.271.574.954,14

Este documento é parte integrante de escrituração cuja autenticação se comprova pelo recibo de número EA.B3.82.DB.D6.D5.64.6C.7A.BB.93.FA.CD.6C.C7.A4.BA.99.6A.D0-7, nos termos do Decreto nº 8.683/2016.

Este relatório foi gerado pelo Sistema Público de Escrituração Digital – Sped

BALANÇO PATRIMONIAL

Entidade:	BANCO BRADESCO SA		
Período da Escrituração:	01/01/2023 a 30/06/2023	CNPJ:	60.746.948/0001-12
Número de Ordem do Livro:	451		
Período Selecionado:	01 de Janeiro de 2023 a 30 de Junho de 2023		

Descrição	Nota	Saldo Inicial	Saldo Final
OUTRAS INSTITUICOES		R\$ 1.065.736,08	R\$ 3.549.282,53
INSTRUMENTOS FINANCEIROS DERIVATIVOS		R\$ 8.849.927.611,72	R\$ 19.527.833.615,87
INSTRUMENTOS FINANCEIROS DERIVATIVOS		R\$ 8.849.927.611,72	R\$ 19.527.833.615,87
OUTRAS OBRIGACOES		R\$ 126.316.419.234,39	R\$ 135.792.373.064,59
COBRANCA E ARREC.DE TRIBUTOS E ASSEMELHADOS		R\$ 467.054.316,24	R\$ 6.033.967.152,24
CARTEIRA DE CAMBIO		R\$ 25.828.865.109,17	R\$ 32.806.690.330,12
SOCIAIS E ESTATUTARIAS		R\$ 5.456.154.349,64	R\$ 4.706.104.275,46
FISCAIS E PREVIDENCIARIAS		R\$ 4.221.566.816,62	R\$ 3.625.182.647,37
NEGOCIACAO E INTERMEDIACAO DE VALORES		R\$ 906.685.798,81	R\$ 4.930.473.419,10
FUNDOS FINANCEIROS E DE DESENVOLVIMENTO		R\$ 1.509.789,98	R\$ 0,00
DIVIDAS SUBORDINADAS		R\$ 1.643.524.572,45	R\$ 0,00
INSTRUMTOS.DE DIVIDA ELEGIVEIS A CAP		R\$ 50.597.807.900,47	R\$ 49.461.465.430,23
DIVERSAS		R\$ 37.193.250.581,01	R\$ 34.228.489.810,07
PATRIMONIO LIQUIDO		R\$ 154.263.223.474,44	R\$ 159.317.514.747,59
CAPITAL		R\$ 87.100.000.000,00	R\$ 87.100.000.000,00
DE DOMICILIADOS NO PAIS		R\$ 86.542.929.702,72	R\$ 86.547.637.237,05
DE DOMICILIADOS NO EXTERIOR		R\$ 557.070.297,28	R\$ 552.362.762,95
RESERVAS DE CAPITAL		R\$ 11.441.258,19	R\$ 11.441.258,19
RESERVAS DE LUCROS		R\$ 73.564.208.794,22	R\$ 76.364.692.059,75
(-) AJUSTES DE AVALIACAO PATRIMONIAL		R\$ (6.188.049.472,97)	R\$ (4.158.618.570,35)
(-) (ACOES EM TESOURARIA)		R\$ (224.377.105,00)	R\$ (0,00)

Este documento é parte integrante de escrituração cuja autenticação se comprova pelo recibo de número EA.B3.82.DB.D6.D5.64.6C.7A.BB.93.FA.CD.6C.C7.A4.BA.99.6A.D0-7, nos termos do Decreto nº 8.683/2016.

Este relatório foi gerado pelo Sistema Público de Escrituração Digital – Sped

BALANÇO PATRIMONIAL



Entidade:	BANCO BRADESCO SA		
Período da Escrituração:	01/07/2023 a 31/12/2023	CNPJ:	60.746.948/0001-12
Número de Ordem do Livro:	452		
Período Selecionado:	01 de Julho de 2023 a 31 de Dezembro de 2023		

Descrição	Nota	Saldo Inicial	Saldo Final
TOTAL DO ATIVO		R\$ 2.943.668.223.929,33	R\$ 3.135.073.794.195,43
CIRCULANTE		R\$ 2.828.175.641.406,92	R\$ 3.012.937.035.401,56
DISPONIBILIDADES		R\$ 13.110.713.286,65	R\$ 12.231.005.018,35
APLICACOES INTERFINANCEIRAS DE LIQUIDEZ		R\$ 276.269.867.340,75	R\$ 309.741.204.828,67
APLICACOES NO MERCADO ABERTO		R\$ 161.944.243.675,84	R\$ 185.297.883.194,92
APLICACOES EM DEPOSITOS INTERFINANCEIROS		R\$ 97.631.432.749,90	R\$ 100.239.020.643,31
APLICACOES VOLUNTARIAS NO BANCO CENTRAL		R\$ 16.699.999.398,09	R\$ 24.205.290.973,38
(-) (PROVISOES PARA PERDAS)		R\$ (5.808.483,08)	R\$ (989.982,94)
TITS.E VAL.MOB.E INSTRUM.FINANC.DERIVATIVOS		R\$ 389.702.002.428,43	R\$ 397.625.903.955,19
CARTEIRA PROPRIA		R\$ 202.174.934.930,22	R\$ 211.299.738.970,39
VINCULADOS A COMPROMISSOS DE RECOMPRA		R\$ 128.204.493.939,08	R\$ 127.881.017.863,52
TITS.OBJ.DE OPERS.COMPROMIS.C/LIV.MOV.		R\$ 2.353.706.751,47	R\$ 7.588.702.356,47
VINCULADOS AO BANCO CENTRAL		R\$ 171.421.516,18	R\$ 287.768.667,94
MOEDAS DE PRIVATIZACAO		R\$ 2.039.665,38	R\$ 1.767.862,00
VINCULADOS A PRESTACAO DE GARANTIAS		R\$ 37.003.878.330,13	R\$ 39.077.407.643,45
INSTRUMENTOS FINANCEIROS DERIVATIVOS		R\$ 19.791.527.295,97	R\$ 11.489.500.591,42
RELACOES INTERFINANCEIRAS		R\$ 119.748.648.963,04	R\$ 129.163.548.768,50
PAGAMENTOS E RECEBIMENTOS A LIQUIDAR		R\$ 18.615.875.209,02	R\$ 19.731.254.116,25
CREDITOS VINCULADOS		R\$ 101.132.765.660,49	R\$ 109.426.405.160,24
DEPOSITOS NO BANCO CENTRAL		R\$ 100.867.406.539,28	R\$ 109.150.149.785,26
SFH-SISTEMA FINANCEIRO DA HABITACAO		R\$ 265.359.121,21	R\$ 276.255.374,98
CORRESPONDENTES		R\$ 8.093,53	R\$ 5.889.492,01
RELACOES INTERDEPENDENCIAS		R\$ 1.413.971.997.093,32	R\$ 1.553.699.646.284,16
TRANSFERENCIAS INTERNAS DE RECURSOS		R\$ 1.413.971.997.093,32	R\$ 1.553.699.646.284,16
OPERACOES DE CREDITO		R\$ 379.239.935.174,10	R\$ 389.217.132.318,17
OPERACOES DE CREDITO		R\$ 422.081.852.492,18	R\$ 428.440.829.113,15
SETOR PRIVADO		R\$ 422.081.852.492,18	R\$ 428.440.829.113,15
OPERACOES DE CREDITO VINCULADAS A CESSAO		R\$ 4.004.920.420,74	R\$ 4.201.705.013,84
SETOR PRIVADO		R\$ 4.004.920.420,74	R\$ 4.201.705.013,84
(-) (PROV.P/OPER.DE CRED.DE LIQUIDACAO DUVIDOSA)		R\$ (46.846.837.738,82)	R\$ (43.425.401.808,82)
OUTROS CREDITOS		R\$ 234.451.600.368,12	R\$ 217.275.324.747,04
CREDITOS POR AVAIS E FIANCAS HONRADOS		R\$ 366.481.697,82	R\$ 79.700.725,29
CARTEIRA DE CAMBIO		R\$ 49.047.623.344,99	R\$ 30.453.762.656,88
RENDAS A RECEBER		R\$ 8.452.092.753,73	R\$ 4.013.083.025,47
NEGOCIACAO E INTERMEDIACAO DE VALORES		R\$ 2.823.930.792,65	R\$ 621.272.819,71
DIVERSOS		R\$ 180.406.126.696,32	R\$ 186.317.705.843,03
(-) (PROV.P/OUTROS CRED.DE LIQUIDACAO DUVIDOSA)		R\$ (6.644.654.917,39)	R\$ (4.210.200.323,34)
OUTROS VALORES E BENS		R\$ 1.680.876.752,51	R\$ 3.983.269.481,48
OUTROS VALORES E BENS		R\$ 2.060.259.057,30	R\$ 2.162.516.983,16
(-) (PROVISOES PARA DESVALORIZACOES)		R\$ (1.469.570.757,64)	R\$ (1.467.162.573,82)
DESPESAS ANTECIPADAS		R\$ 1.090.188.452,85	R\$ 3.287.915.072,14
PERMANENTE		R\$ 115.492.582.522,41	R\$ 122.136.758.793,87
INVESTIMENTOS		R\$ 103.483.631.744,17	R\$ 110.038.601.117,20
DEPENDENCIAS NO EXTERIOR		R\$ 23.539.385.565,50	R\$ 24.391.381.048,74
PARTICIPACOES EM COLIGADAS E CONTROLADAS		R\$ 80.362.235.554,40	R\$ 86.039.029.375,57
NO PAIS		R\$ 78.041.220.304,62	R\$ 83.740.405.527,75
NO EXTERIOR		R\$ 2.321.015.249,78	R\$ 2.298.623.847,82
OUTROS INVESTIMENTOS		R\$ 12.628.494,33	R\$ 12.628.494,33
(-) (PROVISAO PARA PERDAS)		R\$ (430.617.870,06)	R\$ (404.437.801,44)
IMOBILIZADO DE USO		R\$ 4.573.859.706,94	R\$ 4.812.808.553,68
IMOVEIS DE USO		R\$ 1.798.397,93	R\$ 1.798.397,93
OUTRAS IMOBILIZACOES DE USO		R\$ 11.299.130.115,47	R\$ 11.704.528.778,27
(-) (DEPRECIACOES ACUMULADAS)		R\$ (6.727.068.806,46)	R\$ (6.893.518.622,52)
IMOBILIZADO DE ARRENDAMENTO		R\$ 162.370,80	R\$ 0,00
BENS ARRENDADOS		R\$ 420.832,21	R\$ 0,00
(-) (DEPRECIACOES ACUMULADAS)		R\$ (258.461,41)	R\$ (0,00)
INTANGIVEL		R\$ 7.434.928.700,50	R\$ 7.285.349.122,99
ATIVOS INTANGIVEIS		R\$ 18.982.599.722,61	R\$ 20.029.286.620,46
(-) (AMORTIZACAO ACUMULADA)		R\$ (11.547.671.022,11)	R\$ (12.743.937.497,47)
TOTAL DO PASSIVO		R\$ 2.943.668.223.929,32	R\$ 3.135.073.794.195,43
CIRCULANTE		R\$ 2.784.350.709.181,73	R\$ 2.973.891.344.825,05
DEPOSITOS		R\$ 563.461.293.381,48	R\$ 594.150.308.781,50
DEPOSITOS A VISTA		R\$ 41.467.659.681,31	R\$ 46.605.073.848,81
DEPOSITOS DE POUPANCA		R\$ 128.300.580.221,76	R\$ 131.003.552.700,20
DEPOSITOS INTERFINANCEIROS		R\$ 2.902.445.548,81	R\$ 3.757.674.915,61
DEPOSITOS A PRAZO		R\$ 390.395.722.518,64	R\$ 412.396.494.018,82
OUTROS DEPOSITOS		R\$ 394.885.410,96	R\$ 387.513.298,06
CAPTACOES NO MERCADO ABERTO		R\$ 283.746.176.788,44	R\$ 309.329.119.560,59
CARTEIRA PROPRIA		R\$ 126.430.552.458,70	R\$ 127.521.509.343,89
CARTEIRA DE TERCEIROS		R\$ 126.469.752.199,93	R\$ 140.362.085.351,30
CARTEIRA LIVRE MOVIMENTACAO		R\$ 30.845.872.129,81	R\$ 41.445.524.865,40
RECURSOS DE ACEITES E EMISSAO DE TITULOS		R\$ 247.632.703.706,06	R\$ 263.280.986.145,36
RECS.DE L.I.,HIPOTEC., DE CREDITO E SIMILARES		R\$ 241.564.603.424,80	R\$ 256.999.243.992,02
OBRIG.POR TITS.E VLRS.MOBILIARIOS NO EXTERIOR		R\$ 2.421.122.775,02	R\$ 2.434.060.901,94
CERTIFICADOS DE OPERACOES ESTRUTURADAS		R\$ 3.646.977.506,24	R\$ 3.847.681.251,40
RELACOES INTERFINANCEIRAS		R\$ 45.872.826.210,52	R\$ 47.197.505.817,89
RECEBIMENTOS E PAGAMENTOS A LIQUIDAR		R\$ 43.570.421.535,81	R\$ 45.025.634.817,36
CORRESPONDENTES		R\$ 2.302.404.674,71	R\$ 2.171.871.000,53
RELACOES INTERDEPENDENCIAS		R\$ 1.419.630.274.438,13	R\$ 1.558.932.687.959,43
RECURSOS EM TRANSITO DE TERCEIROS		R\$ 5.681.062.288,91	R\$ 5.425.081.679,97
TRANSFERENCIAS INTERNAS DE RECURSOS		R\$ 1.413.949.212.149,22	R\$ 1.553.507.606.279,46
OBRIGACOES POR EMPRESTIMOS		R\$ 44.934.411.334,81	R\$ 39.879.555.394,59
EMPRESTIMOS NO EXTERIOR		R\$ 44.934.411.334,81	R\$ 39.879.555.394,59
OBRIGACOES P/REPASSES NO PAIS - INSTIT.OFICIAIS		R\$ 23.752.816.641,83	R\$ 24.349.265.315,23
TESOURO NACIONAL		R\$ 286.430.146,67	R\$ 318.621.528,84
BNDES		R\$ 9.191.262.258,49	R\$ 8.678.581.949,74
FINAME		R\$ 14.271.574.954,14	R\$ 15.344.828.968,29
OUTRAS INSTITUICOES		R\$ 3.549.282,53	R\$ 7.232.868,36
INSTRUMENTOS FINANCEIROS DERIVATIVOS		R\$ 19.527.833.615,87	R\$ 11.618.563.158,68
INSTRUMENTOS FINANCEIROS DERIVATIVOS		R\$ 19.527.833.615,87	R\$ 11.618.563.158,68
OUTRAS OBRIGACOES		R\$ 135.792.373.064,59	R\$ 125.153.352.691,78
COBRANCA E ARREC.DE TRIBUTOS E ASSEMBLHADOS		R\$ 6.033.967.152,24	R\$ 652.541.908,50
CARTEIRA DE CAMBIO		R\$ 32.806.690.330,12	R\$ 21.556.013.982,47
SOCIAIS E ESTATUTARIAS		R\$ 4.706.104.275,46	R\$ 6.470.092.629,64
FISCAIS E PREVIDENCIARIAS		R\$ 3.625.182.647,37	R\$ 3.142.499.801,50
NEGOCIACAO E INTERMEDIACAO DE VALORES		R\$ 4.930.473.419,10	R\$ 4.159.882.859,41
FUNDOS FINANCEIROS E DE DESENVOLVIMENTO		R\$ 0,00	R\$ 0,00
DIVIDAS SUBORDINADAS		R\$ 0,00	R\$ 0,00
INSTRUMENTOS.DE DIVIDA ELEGIVEIS A CAP		R\$ 49.461.465.430,23	R\$ 50.337.853.706,34
DIVERSAS		R\$ 34.228.489.810,07	R\$ 38.834.467.803,92
PATRIMONIO LIQUIDO		R\$ 159.317.514.747,59	R\$ 161.182.449.370,38
CAPITAL		R\$ 87.100.000.000,00	R\$ 87.100.000.000,00
DE DOMICILIADOS NO PAIS		R\$ 86.547.637.237,05	R\$ 86.547.637.237,05
DE DOMICILIADOS NO EXTERIOR		R\$ 552.362.762,95	R\$ 552.362.762,95
RESERVAS DE CAPITAL		R\$ 11.441.258,19	R\$ 11.441.258,19
RESERVAS DE LUCROS		R\$ 76.364.692.059,75	R\$ 77.150.829.172,14
(-) AJUSTES DE AVALIACAO PATRIMONIAL		R\$ (4.158.618.570,35)	R\$ (3.079.821.059,95)

Este documento é parte integrante de escrituração cuja autenticação se comprova pelo recibo de número AE.C3.D0.B4.04.39.0A.67.88.70.A1.D0.B7.53.57.B7.44.CA.47.76-5, nos termos do Decreto nº 8.683/2016.

Este relatório foi gerado pelo Sistema Público de Escrituração Digital – Sped

Versão 10.2.1 do Visualizador

Página 1 de 1

Certidão Específica

1

PETIÇÃO PROTOCOLADA SOB NÚMERO : **1068413/24-4**

CONV. : **023**

CERTIFICO, QUE AS INFORMAÇÕES ATUALIZADAS ABAIXO TRANSCRITAS CONSTAM DOS DOCUMENTOS ARQUIVADOS NESTA JUNTA COMERCIAL.

DADOS DA EMPRESA							
NIRE	REGISTRO	DATA DA CONSTITUIÇÃO	INÍCIO DAS ATIVIDADES	PRAZO DE DURAÇÃO			
35300027795		02/03/1943	02/03/1943	INDETERMINADO			
NOME COMERCIAL							
BANCO BRADESCO S/A.							
C.N.P.J.		ENDEREÇO			NÚMERO	COMPLEMENTO	
60.746.948/0001-12		CIDADE DE DEUS			SN		
BAIRRO		MUNICÍPIO		UF	CEP	MOEDA	VALOR CAPITAL
OSASCO		OSASCO		SP	06029-000	R\$	87100000000,00

OBJETO SOCIAL							
BANCOS MULTIPLOS, COM CARTEIRA COMERCIAL; SERVICOS COMBINADOS DE ESCRITORIO E APOIO ADMINISTRATIVO.							

DIRETOR							
NOME							
DANILO LUIS DAMASCENO							
ENDEREÇO				NÚMERO	COMPLEMENTO		
NUCLEO CIDADE DE DEUS				S/N			
BAIRRO		MUNICÍPIO		UF	CEP	RG	
		OSASCO		SP	-	28047481-7	
CPF		CARGO			QUANTIDADE COTAS		
200.051.688-21		DIRETOR					

CONSELHEIRO ADMINISTRATIVO							
NOME							
LUIZ CARLOS TRABUCO CAPPI							
ENDEREÇO				NÚMERO	COMPLEMENTO		
XXX				XXX			
BAIRRO		MUNICÍPIO		UF	CEP	RG	
					-	5284352-X	
CPF		CARGO			QUANTIDADE COTAS		
250.319.028-68		CONSELHEIRO ADMINISTRATIVO					

CONSELHEIRO ADMINISTRATIVO							
NOME							
DENISE AGUIAR ALVAREZ							
ENDEREÇO				NÚMERO	COMPLEMENTO		
XXX				XXX			
BAIRRO		MUNICÍPIO		UF	CEP	RG	
					-	57009041	
CPF		CARGO			QUANTIDADE COTAS		
032.376.698-65		CONSELHEIRO ADMINISTRATIVO					

Certidão Específica

2

PETIÇÃO PROTOCOLADA SOB NÚMERO : 1068413/24-4

CONV. : 023

CONSELHEIRO ADMINISTRATIVO					
NOME MILTON MATSUMOTO					
ENDEREÇO XXX			NÚMERO XXX	COMPLEMENTO	
BAIRRO		MUNICÍPIO		UF	CEP
				-	295169175
CPF 081.225.550-04		CARGO CONSELHEIRO ADMINISTRATIVO			QUANTIDADE COTAS

CONSELHEIRO ADMINISTRATIVO					
NOME MAURICIO MACHADO DE MINAS					
ENDEREÇO NI			NÚMERO NI	COMPLEMENTO	
BAIRRO		MUNICÍPIO		UF	CEP
				-	7975904-X
CPF 044.470.098-62		CARGO CONSELHEIRO ADMINISTRATIVO			QUANTIDADE COTAS

CONSELHEIRO ADMINISTRATIVO					
NOME RUBENS AGUIAR ALVAREZ					
ENDEREÇO NI			NÚMERO NI	COMPLEMENTO	
BAIRRO		MUNICÍPIO		UF	CEP
				-	131295214
CPF 136.527.778-08		CARGO CONSELHEIRO ADMINISTRATIVO			QUANTIDADE COTAS

DIRETOR					
NOME FRANCISCO ARMANDO ARANDA					
ENDEREÇO NUCLEO CIDADE DE DEUS			NÚMERO S/N	COMPLEMENTO	
BAIRRO VILA YARA		MUNICÍPIO OSASCO		UF SP	CEP 06029-900
					639826775
CPF 032.952.429-17		CARGO DIRETOR			QUANTIDADE COTAS

Certidão Específica

3

PETIÇÃO PROTOCOLADA SOB NÚMERO : 1068413/24-4

CONV. : 023

DIRETOR					
NOME CLAYTON NEVES XAVIER					
ENDEREÇO NUCLEO CIDADE DE DEUS			NÚMERO S/N	COMPLEMENTO	
BAIRRO VILA YARA		MUNICÍPIO OSASCO		UF SP	CEP 06029-900
RG 222510481	CARGO DIRETOR				QUANTIDADE COTAS
CPF 103.750.518-21					

DIRETOR					
NOME MARCELO MAGALHAES (DIRETOR REGIONAL)					
ENDEREÇO NUCLEO CIDADE DE DEUS			NÚMERO S/N	COMPLEMENTO	
BAIRRO VILA YARA		MUNICÍPIO OSASCO		UF SP	CEP 06029-900
RG 1570716	CARGO DIRETOR				QUANTIDADE COTAS
CPF 789.977.049-15					

DIRETOR					
NOME MARCOS ALBERTO WILLEMANN (DIRETOR REGIONAL)					
ENDEREÇO NUCLEO CIDADE DE DEUS			NÚMERO S/N	COMPLEMENTO	
BAIRRO VILA YARA		MUNICÍPIO OSASCO		UF SP	CEP 06029-900
RG 536326216	CARGO DIRETOR				QUANTIDADE COTAS
CPF 916.046.999-49					

DIRETOR					
NOME NELSON RASQUES JUNIOR (DIRETOR REGIONAL)					
ENDEREÇO NUCLEO CIDADE DE DEUS			NÚMERO S/N	COMPLEMENTO	
BAIRRO VILA YARA		MUNICÍPIO OSASCO		UF SP	CEP 06029-900
RG 259605384	CARGO DIRETOR				QUANTIDADE COTAS
CPF 283.380.338-98					

Certidão Específica

4

PETIÇÃO PROTOCOLADA SOB NÚMERO : 1068413/24-4

CONV. : 023

DIRETOR					
NOME MARCOS DANIEL BOLL					
ENDEREÇO NUCLEO CIDADE DE DEUS				NÚMERO S/N	COMPLEMENTO
BAIRRO VILA YARA		MUNICÍPIO OSASCO		UF SP	CEP 06029-900
RG 45812430		QUANTIDADE COTAS			
CPF 829.357.189-68		CARGO DIRETOR			

DIRETOR					
NOME TELMA MARIA DOS SANTOS CALURA					
ENDEREÇO NUCLEO CIDADE DE DEUS				NÚMERO S/N	COMPLEMENTO
BAIRRO VILA YARA		MUNICÍPIO OSASCO		UF SP	CEP 06029-900
RG 186568721		QUANTIDADE COTAS			
CPF 131.133.338-06		CARGO DIRETOR			

DIRETOR					
NOME EDMIR JOSE DOMINGUES					
ENDEREÇO NUCLEO CIDADE DE DEUS				NÚMERO S/N	COMPLEMENTO
BAIRRO VILA YARA		MUNICÍPIO OSASCO		UF SP	CEP 06029-900
RG 157825371		QUANTIDADE COTAS			
CPF 094.166.058-32		CARGO DIRETOR			

DIRETOR					
NOME CLAYTON CAMACHO (DIRETOR DEPARTAMENTAL)					
ENDEREÇO CIDADE DE DEUS				NÚMERO SN	COMPLEMENTO
BAIRRO VILA YARA		MUNICÍPIO OSASCO		UF SP	CEP 06029-900
RG 138100524		QUANTIDADE COTAS			
CPF 049.313.418-29		CARGO DIRETOR			

Certidão Específica

5

PETIÇÃO PROTOCOLADA SOB NÚMERO : 1068413/24-4

CONV. : 023

DIRETOR					
NOME CASSIANO RICARDO SCARPELLI (DIRETOR VICE-PRESIDENTE)					
ENDEREÇO NUCLEO CIDADE DE DEUS			NÚMERO SN	COMPLEMENTO	
BAIRRO VILA YARA		MUNICÍPIO OSASCO		UF SP	CEP 06029-900
RG 162907746		CARGO DIRETOR			QUANTIDADE COTAS
CPF 082.633.238-27					

DIRETOR					
NOME ROGERIO PEDRO CAMARA (DIRETOR VICE- PRESIDENTE)					
ENDEREÇO NUCLEO CIDADE DE DEUS			NÚMERO SN	COMPLEMENTO	
BAIRRO VILA YARA		MUNICÍPIO OSASCO		UF SP	CEP 06029-900
RG 162476243		CARGO DIRETOR			QUANTIDADE COTAS
CPF 063.415.178-90					

DIRETOR					
NOME MOACIR NACHBAR JUNIOR (DIRETOR VICE-PRESIDENTE)					
ENDEREÇO NUCLEO CIDADE DE DEUS			NÚMERO SN	COMPLEMENTO	
BAIRRO VILA YARA		MUNICÍPIO OSASCO		UF SP	CEP 06029-900
RG 137033837		CARGO DIRETOR			QUANTIDADE COTAS
CPF 062.947.708-66					

DIRETOR					
NOME FABIO SUGZIGAN DRAGONE					
ENDEREÇO NUCLEO CIDADE DE DEUS			NÚMERO S/N	COMPLEMENTO	
BAIRRO VILA YARA		MUNICÍPIO OSASCO		UF SP	CEP 06029-900
RG 331374183		CARGO DIRETOR			QUANTIDADE COTAS
CPF 219.133.838-06					

Certidão Específica

6

PETIÇÃO PROTOCOLADA SOB NÚMERO : 1068413/24-4

CONV. : 023

DIRETOR					
NOME JOAO CARLOS GOMES DA SILVA					
ENDEREÇO NUCLEO CIDADE DE DEUS			NÚMERO SN	COMPLEMENTO	
BAIRRO VILA YARA		MUNICÍPIO OSASCO		UF SP	CEP 06029-900
RG 130976337	CARGO DIRETOR				QUANTIDADE COTAS
CPF 044.972.398-45					

DIRETOR					
NOME JOSE RAMOS ROCHA NETO (DIRETOR EXECUTIVO/ VICE PRESIDENTE)					
ENDEREÇO NUCLEO CIDADE DE DEUS			NÚMERO SN	COMPLEMENTO	
BAIRRO VILA YARA		MUNICÍPIO OSASCO		UF SP	CEP 06029-900
RG 529690251	CARGO DIRETOR				QUANTIDADE COTAS
CPF 624.211.314-72					

ADMINISTRADOR					
NOME OCTAVIO DE LAZARI JUNIOR (COMO CONS DE ADM INDEPENDENTE, COM TERMINO DE MANDATO EM 30/04/2024.).					
ENDEREÇO NUCLEO CIDADE DE DEUS			NÚMERO S/N	COMPLEMENTO	
BAIRRO VILA YARA		MUNICÍPIO OSASCO		UF SP	CEP 06029-900
RG 129925585	CARGO ADMINISTRADOR				QUANTIDADE COTAS
CPF 044.745.768-37					

DIRETOR					
NOME ROBERTO DE JESUS PARIS (DIRETOR GERENTE)					
ENDEREÇO NUCLEO CIDADE DE DEUS			NÚMERO SN	COMPLEMENTO	
BAIRRO VILA YARA		MUNICÍPIO OSASCO		UF SP	CEP 06029-900
RG 218173593	CARGO DIRETOR				QUANTIDADE COTAS
CPF 106.943.838-30					

Certidão Específica

7

PETIÇÃO PROTOCOLADA SOB NÚMERO : 1068413/24-4

CONV. : 023

DIRETOR					
NOME OSWALDO TADEU FERNANDES (DIRETOR ADJUNTO)					
ENDEREÇO NUCLEO CIDADE DE DEUS				NÚMERO SN	COMPLEMENTO
BAIRRO VILA YARA		MUNICÍPIO OSASCO		UF SP	CEP 06029-900
RG 183272869		CARGO DIRETOR		QUANTIDADE COTAS	
CPF 088.897.978-94					

DIRETOR					
NOME EDILSON DIAS DOS REIS (DIRETOR ADJUNTO)					
ENDEREÇO NUCLEO CIDADE DE DEUS				NÚMERO SN	COMPLEMENTO
BAIRRO VILA YARA		MUNICÍPIO OSASCO		UF SP	CEP 06029-900
RG 088786173		CARGO DIRETOR		QUANTIDADE COTAS	
CPF 809.141.447-15					

DIRETOR					
NOME MARCELO DE ARAUJO NORONHA (DIRETOR PRESIDENTE)					
ENDEREÇO NUCLEO CIDADE DE DEUS				NÚMERO S/N	COMPLEMENTO
BAIRRO VILA YARA		MUNICÍPIO OSASCO		UF SP	CEP 06029-900
RG 639826755		CARGO DIRETOR		QUANTIDADE COTAS	
CPF 360.668.504-15					

DIRETOR					
NOME ADEMIR APARECIDO CORREA JUNIOR					
ENDEREÇO NUCLEO CIDADE DE DEUS				NÚMERO SN	COMPLEMENTO
BAIRRO VILA YARA		MUNICÍPIO OSASCO		UF SP	CEP 06029-900
RG 39822520		CARGO DIRETOR		QUANTIDADE COTAS	
CPF 633.628.309-78					

Certidão Específica

8

PETIÇÃO PROTOCOLADA SOB NÚMERO : 1068413/24-4

CONV. : 023

DIRETOR					
NOME ANDRE BERNADINO DA CRUZ FILHO (DIRETOR DEPARTAMENTAL).					
ENDEREÇO NUCLEO CIDADE DE DEUS			NÚMERO SN	COMPLEMENTO	
BAIRRO VILA YARA		MUNICÍPIO OSASCO		UF SP	CEP 06029-900
RG 353316751		QUANTIDADE COTAS			
CPF 192.221.224-53	CARGO DIRETOR				

DIRETOR					
NOME ANTONIO CARLOS MELHADO (DIRETOR DEPARTAMENTAL)					
ENDEREÇO NUCLEO CIDADE DE DEUS			NÚMERO SN	COMPLEMENTO	
BAIRRO VILA YARA		MUNICÍPIO OSASCO		UF SP	CEP 06029-900
RG 91111225		QUANTIDADE COTAS			
CPF 851.955.538-15	CARGO DIRETOR				

DIRETOR					
NOME ANTONIO DAISSUKE TOKURIKI (DIRETOR DEPARTAMENTAL).					
ENDEREÇO NUCLEO CIDADE DE DEUS			NÚMERO SN	COMPLEMENTO	
BAIRRO VILA YARA		MUNICÍPIO OSASCO		UF SP	CEP 06029-900
RG 85950658		QUANTIDADE COTAS			
CPF 112.458.198-79	CARGO DIRETOR				

DIRETOR					
NOME CARLOS WAGNER FIRETTI (DIRETOR DEPARTAMENTAL E DIRETOR DE REL. COM INVEST.)					
ENDEREÇO NUCLEO CIDADE DE DEUS			NÚMERO SN	COMPLEMENTO	
BAIRRO VILA YARA		MUNICÍPIO OSASCO		UF SP	CEP 06029-900
RG 174797412		QUANTIDADE COTAS			
CPF 116.362.538-81	CARGO DIRETOR				

Certidão Específica

9

PETIÇÃO PROTOCOLADA SOB NÚMERO : 1068413/24-4

CONV. : 023

DIRETOR					
<small>NOME</small> FERNANDO ANTONIO TENORIO (DIRETOR DEPARTAMENTAL).					
<small>ENDEREÇO</small> NUCLEO CIDADE DE DEUS			<small>NÚMERO</small> SN	<small>COMPLEMENTO</small>	
<small>BAIRRO</small> VILA YARA		<small>MUNICÍPIO</small> OSASCO		<small>UF</small> SP	<small>CEP</small> 06029-900
<small>RG</small> 2000108	<small>QUANTIDADE COTAS</small>				
<small>CPF</small> 226.475.114-20		<small>CARGO</small> DIRETOR			<small>QUANTIDADE COTAS</small>

DIRETOR					
<small>NOME</small> FERNANDO HONORATO BARBOSA (DIRETOR DEPARTAMENTAL).					
<small>ENDEREÇO</small> NUCLEO CIDADE DE DEUS			<small>NÚMERO</small> SN	<small>COMPLEMENTO</small>	
<small>BAIRRO</small> VILA YARA		<small>MUNICÍPIO</small> OSASCO		<small>UF</small> SP	<small>CEP</small> 06029-900
<small>RG</small> 29869638X	<small>QUANTIDADE COTAS</small>				
<small>CPF</small> 213.131.738-78		<small>CARGO</small> DIRETOR			<small>QUANTIDADE COTAS</small>

DIRETOR					
<small>NOME</small> LEANDRO KARAM CORREA LEITE					
<small>ENDEREÇO</small> NUCLEO CIDADE DE DEUS			<small>NÚMERO</small> SN	<small>COMPLEMENTO</small>	
<small>BAIRRO</small> VILA YARA		<small>MUNICÍPIO</small> OSASCO		<small>UF</small> SP	<small>CEP</small> 06029-900
<small>RG</small> 275603465	<small>QUANTIDADE COTAS</small>				
<small>CPF</small> 273.746.958-96		<small>CARGO</small> DIRETOR			<small>QUANTIDADE COTAS</small>

DIRETOR					
<small>NOME</small> JULIO CARDOSO PAIXAO					
<small>ENDEREÇO</small> NUCLEO CIDADE DE DEUS			<small>NÚMERO</small> SN	<small>COMPLEMENTO</small>	
<small>BAIRRO</small> VILA YARA		<small>MUNICÍPIO</small> OSASCO		<small>UF</small> SP	<small>CEP</small> 06029-900
<small>RG</small> 286543606	<small>QUANTIDADE COTAS</small>				
<small>CPF</small> 212.782.698-19		<small>CARGO</small> DIRETOR			<small>QUANTIDADE COTAS</small>

Certidão Específica

10

PETIÇÃO PROTOCOLADA SOB NÚMERO : 1068413/24-4

CONV. : 023

DIRETOR					
NOME LAYETTE LAMARTINE AZEVEDO JUNIOR					
ENDEREÇO NUCLEO CIDADE DE DEUS			NÚMERO SN	COMPLEMENTO	
BAIRRO VILA YARA	MUNICÍPIO OSASCO		UF SP	CEP 06029-900	RG 504906136
CPF 337.092.034-49	CARGO DIRETOR			QUANTIDADE COTAS	

DENOMINAÇÕES ANTERIORES

BANCO BRASILEIRO DE DESCONTOS S.A.

BANCO BRADESCO S.A.

BRADESCO S.A. - BANCO COMERCIAL E DE CREDITO IMOBILIARIO..

BANCO DO BRADESCO S.A..

OUTROS ATOS	
DATA 04/03/2024	NÚMERO 89705245

ARQUIVAMENTO DE JORNAL. OUTROS DE 09/02/2024. REFERE-SE AO ARQUIVAMENTO DA PUBLICACAO DA BANCO BRADESCO S.A., NO JORNAL VALOR ECONOMICO EM 09.02.2024, DO RELATORIO DA ADMINISTRACAO E DEMONSTRACOES FINANCEIRAS INDIVIDUAIS E CONSOLIDADAS RESUMIDAS DO BANCO BRADESCO S.A., RELATIVAS AO EXERCICIO FINDO EM 31.12.2023.

ÚLTIMO DOCUMENTO ARQUIVADO	
DATA 17/05/2024	NÚMERO 205853249

ARQUIVAMENTO DE A.R.D., DATADA DE: 25/03/2024. DURANTE A REUNIAO EXTRAORDINARIA DO BANCO BRADESCO S.A., REALIZADA EM 25.03.2024, OS DIRETORES REGISTRARAM ENCERRAMENTO EM 22.3.2024 DOS POSTOS DE ATENDIMENTO ABAIXO RELACIONADOS: RUA ELOI TEIXEIRA, RUA ELOI TEIXEIRA, 414, CENTRO, QUEIMADOS, RJ, CEP 26383-080, CNPJ 60.746.948/5052-30, NIRE 33.900.970.968; ENCERRAMENTO DA FILIAL: NIRE 33900970968. A.R.D. 25 03 2024
FILIAIS: 35900264194, ABERT.EM 08/01/1981. 35900274394, ABERT.EM 28/07/1982. 35900274408, ABERT.EM 28/07/1982. 35900302649, ABERT.EM 18/11/1981. 35900317778, ABERT.EM 14/01/1982. 35900317786, ABERT.EM 14/01/1982. 35900317794, ABERT.EM 14/01/1982. 35900317808, ABERT.EM 14/01/1982. 35900317816, ABERT.EM 14/01/1982. 35900320671, ABERT.EM 01/02/1982. 35900332076, ABERT.EM 26/03/1982. 35900337892, ABERT.EM 20/04/1982. 35900341067, ABERT.EM 05/05/1982. 35900342748, ABERT.EM 13/05/1982. 35900350279, ABERT.EM 16/06/1982.
FILIAIS: 35900350287, ABERT.EM 16/06/1982. 35900350295, ABERT.EM 16/06/1982. 35900375760, ABERT.EM 22/09/1982. 35900375778, ABERT.EM 22/09/1982. 35900375786, ABERT.EM 22/09/1982.

Certidão Específica

11

PETIÇÃO PROTOCOLADA SOB NÚMERO : **1068413/24-4**

CONV. : **023**

35900375794, ABERT.EM 22/09/1982. 35900375808, ABERT.EM 22/09/1982. 35900375816, ABERT.EM 22/09/1982. 35900375824, ABERT.EM 22/09/1982. 35900375832, ABERT.EM 22/09/1982. 35900375841, ABERT.EM 22/09/1982. 35900375859, ABERT.EM 22/09/1982. 35900375875, ABERT.EM 22/09/1982. 35900382952, ABERT.EM 19/10/1982. 35900384769, ABERT.EM 25/10/1982. 35900384939, ABERT.EM 25/10/1982. 35900384947, ABERT.EM 25/10/1982. 35900384963, ABERT.EM 25/10/1982. 35900385897, ABERT.EM 03/11/1982. 35900385919, ABERT.EM 03/11/1982. 35900385927, ABERT.EM 03/11/1982. 35900385935, ABERT.EM 03/11/1982. 35900397755, ABERT.EM 15/12/1982. 35900397909, ABERT.EM 15/12/1982. 35900397917, ABERT.EM 15/12/1982. 35900397925, ABERT.EM 15/12/1982. 35900397933, ABERT.EM 15/12/1982. 35900397941, ABERT.EM 15/12/1982. 35900407262, ABERT.EM 07/01/1983. 35900407351, ABERT.EM 07/01/1983. 35900407360, ABERT.EM 07/01/1983. 35900407378, ABERT.EM 07/01/1983. 35900407386, ABERT.EM 07/01/1983. 35900407394, ABERT.EM 07/01/1983. 35900407408, ABERT.EM 07/01/1983. 35900407416, ABERT.EM 07/01/1983. 35900407424, ABERT.EM 07/01/1983. 35900407432, ABERT.EM 07/01/1983. 35900407459, ABERT.EM 07/01/1983. 35900407467, ABERT.EM 07/01/1983. 35900407475, ABERT.EM 07/01/1983. 35900407491, ABERT.EM 07/01/1983. 35900407505, ABERT.EM 07/01/1983. 35900407513, ABERT.EM 07/01/1983. 35900407521, ABERT.EM 07/01/1983. 35900407530, ABERT.EM 07/01/1983. 35900407564, ABERT.EM 07/01/1983. 35900411421, ABERT.EM 27/01/1983. 35900501846, ABERT.EM 13/02/1984.

FILIAIS: 35900501889, ABERT.EM 13/02/1984. 35900501897, ABERT.EM 13/02/1984. 35900501901, ABERT.EM 13/02/1984. 35900501919, ABERT.EM 13/02/1984. 35900501927, ABERT.EM 13/02/1984. 35900501935, ABERT.EM 13/02/1984. 35900501943, ABERT.EM 13/02/1984. 35900501951, ABERT.EM 13/02/1984. 35900501978, ABERT.EM 13/02/1984. 35900501994, ABERT.EM 13/02/1984. 35900502001, ABERT.EM 13/02/1984. 35900534981, ABERT.EM 24/09/1984. 35900565585, ABERT.EM 12/12/1984. 35900565593, ABERT.EM 12/12/1984. 35900573561, ABERT.EM 18/01/1985. 35900578512, ABERT.EM 07/02/1985. 35900578539, ABERT.EM 07/02/1985. 35900585535, ABERT.EM 13/03/1985. 35900585551, ABERT.EM 13/03/1985., SITUADA A: RUA DESEMBARGADOR ROCHA PORTELA 926, SÃO PAULO. 35900638761, ABERT.EM 26/02/1986. 35900638779, ABERT.EM 26/02/1986. 35900640099, ABERT.EM 17/05/1985. 35900641923, ABERT.EM 22/05/1985. 35900644493, ABERT.EM 05/06/1985. 35900644507, ABERT.EM 05/06/1985.

35900650132, ABERT.EM 27/06/1985. 35900650141, ABERT.EM 27/06/1985. 35900650159, ABERT.EM 27/06/1985. 35900650680, ABERT.EM 27/06/1985. 35900650698, ABERT.EM 27/06/1985. 35900653689, ABERT.EM 10/07/1985. 35900654626, ABERT.EM 05/06/1985. 35900664079, ABERT.EM 14/08/1985. 35900664087, ABERT.EM 14/08/1985. 35900672161, ABERT.EM 11/09/1985. 35900690398, ABERT.EM 01/11/1985. 35900704780, ABERT.EM 16/12/1985.

35900704798, ABERT.EM 16/12/1985. 35900705077, ABERT.EM 16/12/1985. 35900705123, ABERT.EM 16/12/1985. 35900705131, ABERT.EM 16/12/1985. 35900705140, ABERT.EM 16/12/1985. 35900705158, ABERT.EM 16/12/1985. 35900705166, ABERT.EM 16/12/1985. 35900705174, ABERT.EM 16/12/1985. 35900705182, ABERT.EM 16/12/1985. 35900705212, ABERT.EM 16/12/1985.

FILIAIS: 35900705221, ABERT.EM 16/12/1985. 35900705239, ABERT.EM 16/12/1985. 35900705247, ABERT.EM 16/12/1985. 35900705255, ABERT.EM 16/12/1985. 35900705263, ABERT.EM 16/12/1985. 35900707835, ABERT.EM 30/12/1985. 35900707843, ABERT.EM 30/12/1985. 35900710097, ABERT.EM 07/01/1986. 35900721722, ABERT.EM 06/03/1986. 35900721731, ABERT.EM 06/03/1986. 35900721749, ABERT.EM 06/03/1986. 35900721757, ABERT.EM 06/03/1986. 35900721781, ABERT.EM 06/03/1986. 35900721803, ABERT.EM 06/03/1986. 35900721811, ABERT.EM 06/03/1986. 35900721820, ABERT.EM 06/03/1986. 35900721838, ABERT.EM 06/03/1986. 35900721846, ABERT.EM 06/03/1986. 35900721854, ABERT.EM 06/03/1986. 35900721862, ABERT.EM 06/03/1986. 35900721871, ABERT.EM 06/03/1986. 35900724471, ABERT.EM 18/03/1986. 35900724497, ABERT.EM 18/03/1986. 35900725965, ABERT.EM 25/03/1986. 35900725973, ABERT.EM 25/03/1986. 35900725990, ABERT.EM 25/03/1986. 35900726007, ABERT.EM 25/03/1986. 35900726023, ABERT.EM 25/03/1986. 35900726058, ABERT.EM 25/03/1986. 35900726082, ABERT.EM 25/03/1986. 35900726091, ABERT.EM 25/03/1986. 35900726139, ABERT.EM 25/03/1986. 35900726163, ABERT.EM 25/03/1986. 35900732988, ABERT.EM 29/04/1986. 35900740824, ABERT.EM 05/06/1986. 35900740841, ABERT.EM 05/06/1986. 35900740875, ABERT.EM 05/06/1986. 35900754213, ABERT.EM 17/07/1986. 35900754221, ABERT.EM 17/07/1986. 35900754442, ABERT.EM 17/07/1986. 35900765011, ABERT.EM 19/08/1986. 35900765037, ABERT.EM 19/08/1986. 35900775466, ABERT.EM 17/09/1986. 35900790864, ABERT.EM 03/11/1986. 35900790872, ABERT.EM 03/11/1986. 35900790902, ABERT.EM 03/11/1986. 35900796595, ABERT.EM 24/11/1986. 35900796676, ABERT.EM

Certidão Específica

12


PETIÇÃO PROTOCOLADA SOB NÚMERO : **1068413/24-4**

CONV. : **023**

24/11/1986. 35900800835, ABERT.EM 05/12/1986.
 FILIAIS: 35900811748, ABERT.EM 29/01/1987. 35900811764, ABERT.EM 29/01/1987. 35900812591,
 ABERT.EM 02/02/1987. 35900812604, ABERT.EM 28/02/1987. 35900812612, ABERT.EM 02/02/1987.
 35900828802, ABERT.EM 13/04/1987. 35900828829, ABERT.EM 13/04/1987. 35900832869, ABERT.EM
 05/05/1987. 35900854552, ABERT.EM 23/07/1987. 35900971702, ABERT.EM 04/12/1987. 35900971711,
 ABERT.EM 04/12/1987. 35900974337, ABERT.EM 15/12/1987. 35901030677, ABERT.EM 13/07/1988.
 35901089400, ABERT.EM 24/01/1989. 35901089426, ABERT.EM 24/01/1989. 35901089434, ABERT.EM
 24/01/1989. 35901089442, ABERT.EM 24/01/1989. 35901089469, ABERT.EM 24/01/1989. 35901089477,
 ABERT.EM 24/01/1989. 35901089485, ABERT.EM 24/01/1989. 35901098522, ABERT.EM 28/02/1989.
 35901104557, ABERT.EM 28/03/1989. 35901104565, ABERT.EM 28/03/1989. 35901104573, ABERT.EM
 28/03/1989. 35901104590, ABERT.EM 28/03/1989. 35901104603, ABERT.EM 28/03/1989. 35901107998,
 ABERT.EM 06/04/1989. 35901108013, ABERT.EM 06/04/1989. 35901108021, ABERT.EM 06/04/1989.
 35901108048, ABERT.EM 06/04/1989. 35901108056, ABERT.EM 06/04/1989. 35901108064, ABERT.EM
 06/04/1989. 35901108072, ABERT.EM 06/04/1989. 35901108099, ABERT.EM 06/04/1989. 35901108102,
 ABERT.EM 06/04/1989. 35901108111, ABERT.EM 06/04/1989. 35901108129, ABERT.EM 06/04/1989.
 35901113122, ABERT.EM 25/04/1989. 35901113645, ABERT.EM 25/04/1989. 35901213577, ABERT.EM
 01/03/1990.

EXISTEM MAIS 195 FILIAIS.

DO QUE DOU FÉ.

SÃO PAULO, 29/05/2024 . EU SELMA DE SOUZA MORAIS , GERENTE DE INFORMAÇÕES CONFERI E	
A SUBSCREVO: 	
VISTO, SECRETARIO GERAL.	
1068413/24-4	MVAS

SECRETARIA DE DESENVOLVIMENTO ECONOMICO
 JUNTA CONECONOMICA DO ESTADO DE SÃO PAULO





MARIA CRISTINA FREI - SECRETÁRIA GERAL



CONSELHO REGIONAL DE CONTABILIDADE DO ESTADO DE SÃO PAULO

**CERTIDÃO DE HABILITAÇÃO PROFISSIONAL
Nº 2024/116554**

O CONSELHO REGIONAL DE CONTABILIDADE DO ESTADO DE SÃO PAULO certifica que o(a) profissional identificado(a) no presente documento encontra-se habilitado para o exercício da profissão contábil.

IDENTIFICAÇÃO DO REGISTRO

NOME	VINICIUS PANARO
NOME SOCIAL :	
REGISTRO	1SP324844/O-6
CATEGORIA	CONTADOR
CPF	321.279.048-26

A falsificação deste documento constitui-se em crime previsto no Código Penal Brasileiro, sujeitando o autor à respectiva ação penal.

Emissão: São Paulo, 17/10/2024 às 14:23:20

Válido até: 15/01/2025

Código de Controle: 8698.4885.6221.6988

Para verificar a autenticidade deste documento, consulte o site do CRCSP.

Demonstrações Financeiras Consolidadas em IFRS | **Notas Explicativas****Detalhamento do Patrimônio de Referência (PR), Índices de Capital e Liquidez**

A tabela a seguir apresenta as principais métricas estabelecidas pela regulamentação prudencial, tais como capital regulamentar, razão de alavancagem e os indicadores de liquidez:

Base de cálculo - Índice de Basileia	R\$ mil	
	Basileia III	
	Em 31 de dezembro de 2022	Em 31 de dezembro de 2021
	Prudencial	
Capital regulamentar - valores		
Capital Principal	106.500.779	119.106.689
Nível I	120.624.009	130.565.269
Patrimônio de Referência - PR	144.282.538	150.236.230
Excesso dos recursos aplicados no ativo permanente	-	-
Destaque do PR	-	-
Ativos ponderados pelo risco (RWA) - valores		
RWA total	971.611.195	953.325.685
Capital regulamentar como proporção do RWA		
Índice de Capital Principal - ICP	11,0%	12,5%
Índice de Nível 1	12,4%	13,7%
Índice de Basileia	14,8%	15,8%
Adicional de Capital Principal (ACP) como proporção do RWA		
Adicional de Conservação de Capital Principal - ACPConservação	2,50%	2,00%
Adicional Contracíclico de Capital Principal - ACPContracíclico	0,00%	0,00%
Adicional de Importância Sistêmica de Capital Principal - ACPSistêmico	1,00%	1,00%
ACP total (1)	3,50%	3,00%
Margem excedente de Capital Principal	2,96%	4,99%
Razão de Alavancagem (RA)		
Exposição total	1.639.736.361	1.530.418.615
RA	7,4%	8,5%
Indicador Liquidez de Curto Prazo (LCR)		
Total de Ativos de Alta Liquidez (HQLA)	198.600.676	177.885.181
Total de saídas líquidas de caixa	124.038.502	128.779.954
LCR	160,1%	138,1%
Indicador de Liquidez de Longo Prazo (NSFR)		
Recursos estáveis disponíveis (ASF)	877.734.697	803.600.023
Recursos estáveis requeridos (RSF)	728.633.715	686.072.267
NSFR	120,5%	117,1%

(1) O não cumprimento das regras de ACP ocasiona restrições ao pagamento de dividendos e juros sobre capital próprio, sobras líquidas, recompra de ações, redução do capital social, e remuneração variável aos seus administradores.

40.2. Risco de crédito

O risco de crédito é representado pela possibilidade de ocorrer perdas associadas ao não cumprimento, pelo tomador ou contraparte, de suas respectivas obrigações financeiras nos termos pactuados, bem como à desvalorização de contrato de crédito decorrente da deterioração na classificação de risco do tomador, à redução de ganhos ou remunerações, às vantagens concedidas na renegociação, aos custos de recuperação e a outros valores relativos ao descumprimento de obrigações financeiras da contraparte. Adicionalmente, inclui o risco de concentração e o risco país/risco de transferência.

O gerenciamento de risco de crédito da Organização é um processo contínuo e evolutivo de mapeamento, desenvolvimento, aferição e diagnóstico por meio de modelos, instrumentos e procedimentos, exigindo alto grau de disciplina e controle nas análises das operações efetuadas e preservando a integridade e a independência dos processos.

Demonstrações Financeiras Consolidadas em IFRS | Notas Explicativas

Detalhamento do Patrimônio de Referência (PR), Índices de Capital e Liquidez

A tabela a seguir apresenta as principais métricas estabelecidas pela regulamentação prudencial, tais como capital regulamentar, razão de alavancagem e os indicadores de liquidez:

Base de cálculo - Índice de Basileia	R\$ mil	
	Basileia III	
	Em 31 de março de 2023	Em 31 de dezembro de 2022
	Prudencial	
Capital regulamentar - valores		
Capital Principal	104.600.242	106.500.779
Nível I	118.613.894	120.624.009
Patrimônio de Referência - PR	142.648.106	144.282.538
Excesso dos recursos aplicados no ativo permanente	-	-
Destaque do PR	-	-
Ativos ponderados pelo risco (RWA) - valores		
RWA total	945.116.186	971.611.195
Capital regulamentar como proporção do RWA		
Índice de Capital Principal - ICP	11,1%	11,0%
Índice de Nível 1	12,6%	12,4%
Índice de Basileia	15,1%	14,8%
Adicional de Capital Principal (ACP) como proporção do RWA		
Adicional de Conservação de Capital Principal - ACPConservação	2,50%	2,50%
Adicional Contracíclico de Capital Principal - ACPContracíclico	0,00%	0,00%
Adicional de Importância Sistêmica de Capital Principal - ACPsistêmico	1,00%	1,00%
ACP total (1)	3,50%	3,50%
Margem excedente de Capital Principal	3,07%	2,96%
Razão de Alavancagem (RA)		
Exposição total	1.644.823.821	1.639.736.361
RA	7,2%	7,4%
Indicador Liquidez de Curto Prazo (LCR)		
Total de Ativos de Alta Liquidez (HQLA)	207.279.746	198.600.676
Total de saídas líquidas de caixa	125.458.670	124.038.502
LCR	165,2%	160,1%
Indicador de Liquidez de Longo Prazo (NSFR)		
Recursos estáveis disponíveis (ASF)	874.292.756	877.734.697
Recursos estáveis requeridos (RSF)	720.798.036	728.633.715
NSFR	121,3%	120,5%

(1) O não cumprimento das regras de ACP ocasiona restrições ao pagamento de dividendos e juros sobre capital próprio, sobras líquidas, recompra de ações, redução do capital social, e remuneração variável aos seus administradores.

40.2. Risco de crédito

O risco de crédito é representado pela possibilidade de ocorrer perdas associadas ao não cumprimento, pelo tomador ou contraparte, de suas respectivas obrigações financeiras nos termos pactuados, bem como à desvalorização de contrato de crédito decorrente da deterioração na classificação de risco do tomador, à redução de ganhos ou remunerações, às vantagens concedidas na renegociação, aos custos de recuperação e a outros valores relativos ao descumprimento de obrigações financeiras da contraparte. Adicionalmente, inclui o risco de concentração e o risco país/risco de transferência.

O gerenciamento de risco de crédito da Organização é um processo contínuo e evolutivo de mapeamento, desenvolvimento, aferição e diagnóstico por meio de modelos, instrumentos e procedimentos, exigindo alto grau de disciplina e controle nas análises das operações efetuadas e preservando a integridade e a independência dos processos.

DEMONSTRAÇÃO DE RESULTADO DO EXERCÍCIO



Entidade:	BANCO BRADESCO SA		
Período da Escrituração:	01/01/2023 a 30/06/2023	CNPJ:	60.746.948/0001-12
Número de Ordem do Livro:	451		
Período Selecionado:	01 de Janeiro de 2023 a 30 de Junho de 2023		

Descrição	Nota	Saldo anterior	Saldo atual
LUCRO LIQUIDO (PREJUÍZO LIQUIDO)		R\$ 6.647.655.524,00	R\$ 8.797.536.710,70
RECEITAS DA INTERMEDIACAO FINANCEIRA		R\$ 92.397.498.919,15	R\$ 95.319.052.332,62
OPERACOES DE CREDITO		R\$ 46.865.075.951,43	R\$ 45.963.337.784,31
OPERACOES DE ARRENDAMENTO MERCANTIL		R\$ 1.332.066,17	R\$ 689.306,50
RESULTADO DE OPER.C/TITS.E VALORES MOBILIARIOS		R\$ 35.028.544.194,30	R\$ 39.640.678.847,50
RESULTADO C/INSTRUM.FINANC.DERIVATIVOS		R\$ 900.823.729,87	R\$ 1.000.002.081,52
RESULTADO DAS OPERACOES DE CAMBIO		R\$ 2.808.719.278,47	R\$ 2.247.950.141,55
RESULTADO DAS APLICACOES COMPULSORIAS		R\$ 4.676.755.944,65	R\$ 4.834.768.748,62
OPERS. DE VDA.OU DE TRANSF.DE AT.FINANCEIROS		R\$ 2.116.247.754,26	R\$ 1.631.625.422,62
(-) DESPESAS DA INTERMEDIACAO FINANCEIRA		R\$ (85.845.566.772,23)	R\$ (87.342.355.057,21)
(-) OPERACOES DE CAPTACOES NO MERCADO		R\$ (59.555.940.460,86)	R\$ (63.487.081.241,62)
(-) OPERACOES DE EMPRESTIMOS E REPASSES		R\$ (2.982.061.386,62)	R\$ (3.314.000.260,44)
(-) OPERACOES DE ARRENDAMENTO MERCANTIL		R\$ (1.343.699,09)	R\$ (629.221,23)
(-) RESULTADO DAS OPERACOES DE CAMBIO		R\$ (2.455.875.115,02)	R\$ (3.388.098.579,03)
(-) OPERS. DE VDA.OU DE TRANSF.DE AT.FINANCEIROS		R\$ (4.274.944.805,39)	R\$ (763.878.967,97)
(-) PROVISAO PARA CREDITOS DE LIQUIDACAO DUVIDOSA		R\$ (16.575.401.305,25)	R\$ (16.388.666.786,92)
(-) OUTRAS RECEITAS/DESPESAS OPERACIONAIS		R\$ (3.670.386.186,48)	R\$ (3.550.804.914,41)
RECEITAS DE PRESTACAO DE SERVICOS		R\$ 6.055.917.268,31	R\$ 5.840.944.828,19
RENDAS DE TARIFAS BANCARIAS		R\$ 4.650.615.201,07	R\$ 4.506.353.352,95
(-) DESPESAS DE PESSOAL		R\$ (9.247.190.007,84)	R\$ (9.184.789.558,27)
(-) OUTRAS DESPESAS ADMINISTRATIVAS		R\$ (11.202.975.895,02)	R\$ (10.739.432.505,93)
(-) DESPESAS TRIBUTARIAS		R\$ (2.467.139.119,03)	R\$ (2.357.453.090,63)
RESULTADO DE PARTIC. EM COLIGADAS E CONTROLADAS		R\$ 7.669.312.920,10	R\$ 5.666.294.390,78
OUTRAS RECEITAS OPERACIONAIS		R\$ 7.028.332.795,31	R\$ 9.375.728.678,19
(-) OUTRAS DESPESAS OPERACIONAIS		R\$ (6.157.259.349,38)	R\$ (6.658.451.009,69)
RECEITAS NAO OPERACIONAIS		R\$ 223.271.408,68	R\$ 192.428.917,96
(-) DESPESAS NAO OPERACIONAIS		R\$ (206.947.039,13)	R\$ (205.592.043,50)
(-) RESULTADO NAO OPERACIONAL		R\$ 16.324.369,55	R\$ (13.163.125,54)
(-) IMPOSTO DE RENDA E CONTRIBUICAO SOCIAL		R\$ 2.322.535.019,40	R\$ (59.173.761,95)
ATIVO FISCAL DIFERIDO-IMP.E CONTRIBUICOES		R\$ 1.427.250.174,61	R\$ 4.443.981.237,19

Este documento é parte integrante de escrituração cuja autenticação se comprova pelo recibo de número EA.B3.82.DB.D6.D5.64.6C.7A.BB.93.FA.CD.6C.C7.A4.BA.99.6A.D0-7, nos termos do Decreto nº 8.683/2016.

Este relatório foi gerado pelo Sistema Público de Escrituração Digital – Sped

DEMONSTRAÇÃO DE RESULTADO DO EXERCÍCIO



Entidade:	BANCO BRADESCO SA		
Período da Escrituração:	01/07/2023 a 31/12/2023	CNPJ:	60.746.948/0001-12
Número de Ordem do Livro:	452		
Período Selecionado:	01 de Julho de 2023 a 31 de Dezembro de 2023		

Descrição	Nota	Saldo anterior	Saldo atual
LUCRO LIQUIDO (PREJUÍZO LIQUIDO)		R\$ 8.797.536.710,70	R\$ 6.324.264.561,82
RECEITAS DA INTERMEDIACAO FINANCEIRA		R\$ 95.319.052.332,62	R\$ 91.882.164.510,41
OPERACOES DE CREDITO		R\$ 45.963.337.784,31	R\$ 43.572.704.299,47
OPERACOES DE ARRENDAMENTO MERCANTIL		R\$ 689.306,50	R\$ 678.156,81
RESULTADO DE OPER.C/TITS.E VALORES MOBILIARIOS		R\$ 39.640.678.847,50	R\$ 38.826.974.783,09
RESULTADO C/INSTRUM.FINANC.DERIVATIVOS		R\$ 1.000.002.081,52	R\$ 579.422.650,20
RESULTADO DAS OPERACOES DE CAMBIO		R\$ 2.247.950.141,55	R\$ 2.268.886.515,75
RESULTADO DAS APLICACOES COMPULSORIAS		R\$ 4.834.768.748,62	R\$ 5.122.204.566,03
OPERS. DE VDA.OU DE TRANSF.DE AT.FINANCEIROS		R\$ 1.631.625.422,62	R\$ 1.511.293.539,06
(-) DESPESAS DA INTERMEDIACAO FINANCEIRA		R\$ (87.342.355.057,21)	R\$ (83.365.567.738,13)
(-) OPERACOES DE CAPTACOES NO MERCADO		R\$ (63.487.081.241,62)	R\$ (62.419.943.700,97)
(-) OPERACOES DE EMPRESTIMOS E REPASSES		R\$ (3.314.000.260,44)	R\$ (3.347.897.548,65)
(-) OPERACOES DE ARRENDAMENTO MERCANTIL		R\$ (629.221,23)	R\$ (655.420,58)
(-) RESULTADO DAS OPERACOES DE CAMBIO		R\$ (3.388.098.579,03)	R\$ (1.585.151.904,68)
(-) OPERS. DE VDA.OU DE TRANSF.DE AT.FINANCEIROS		R\$ (763.878.967,97)	R\$ (479.235.760,96)
(-) PROVISAO PARA CREDITOS DE LIQUIDACAO DUVIDOSA		R\$ (16.388.666.786,92)	R\$ (15.532.683.402,29)
(-) OUTRAS RECEITAS/DESPESAS OPERACIONAIS		R\$ (3.550.804.914,41)	R\$ (8.572.973.468,63)
RECEITAS DE PRESTACAO DE SERVICOS		R\$ 5.840.944.828,19	R\$ 6.232.999.238,26
RENDAS DE TARIFAS BANCARIAS		R\$ 4.506.353.352,95	R\$ 4.206.071.476,90
(-) DESPESAS DE PESSOAL		R\$ (9.184.789.558,27)	R\$ (9.390.858.521,36)
(-) OUTRAS DESPESAS ADMINISTRATIVAS		R\$ (10.739.432.505,93)	R\$ (11.718.472.581,70)
(-) DESPESAS TRIBUTARIAS		R\$ (2.357.453.090,63)	R\$ (2.164.471.947,11)
RESULTADO DE PARTIC. EM COLIGADAS E CONTROLADAS		R\$ 5.666.294.390,78	R\$ 8.986.238.097,74
OUTRAS RECEITAS OPERACIONAIS		R\$ 9.375.728.678,19	R\$ 5.507.683.691,94
(-) OUTRAS DESPESAS OPERACIONAIS		R\$ (6.658.451.009,69)	R\$ (10.232.162.923,30)
RECEITAS NAO OPERACIONAIS		R\$ 192.428.917,96	R\$ 230.364.226,39
(-) DESPESAS NAO OPERACIONAIS		R\$ (205.592.043,50)	R\$ (274.938.193,06)
(-) RESULTADO NAO OPERACIONAL		R\$ (13.163.125,54)	R\$ (44.573.966,67)
IMPOSTO DE RENDA E CONTRIBUICAO SOCIAL		R\$ (59.173.761,95)	R\$ 2.065.894.438,75
ATIVO FISCAL DIFERIDO-IMP.E CONTRIBUICOES		R\$ 4.443.981.237,19	R\$ 4.359.320.786,09

Este documento é parte integrante de escrituração cuja autenticação se comprova pelo recibo de número AE.C3.D0.B4.04.39.0A.67.88.70.A1.D0.B7.53.57.B7.44.CA.47.76-5, nos termos do Decreto nº 8.683/2016.

Este relatório foi gerado pelo Sistema Público de Escrituração Digital – Sped

BANCO BRADESCO - CONSOLIDADO

31.12.2023 - R\$ MILHÕES

Índice de Liquidez Corrente = ILC					
ILC =	$\frac{AC}{PC}$	=	$\frac{1.153.654}{1.137.313}$	=	1,01
Índice de Liquidez Geral = ILG					
ILG =	$\frac{AC + RLP}{PC + PNC}$	=	$\frac{1.153.654 + 731.027}{1.137.313 + 623.196}$	=	1,07
Grau de Endividamento Geral = GEG					
GEG =	$\frac{PC + PNC}{AT}$	=	$\frac{1.137.313 + 623.196}{1.927.523}$	=	0,91
Índice de Solvência Geral = SG					
SG =	$\frac{AT}{PC + PNC}$	=	$\frac{1.927.523}{1.137.313 + 623.196}$	=	1,09

Legenda: AC (Ativos Circulantes); RLP (Realizável a Longo Prazo); PC (Passivos Circulantes); PNC (Passivos Não Circulantes).

Vinicius Panaro
Contador – CRC 1SP324844/O-6

BANCO BRADESCO S.A.

PROTOCOLO DE ASSINATURA(S)

O documento acima foi proposto para assinatura digital na plataforma Portal de Assinaturas Bradesco. Para verificar as assinaturas clique no link: <https://bradesco.portaldeassinaturas.com.br/Verificar/207F-5C73-8151-CA44> ou vá até o site <https://bradesco.portaldeassinaturas.com.br> e utilize o código abaixo para verificar se este documento é válido.

Código para verificação: 207F-5C73-8151-CA44



Hash do Documento

061F32AE635F02A705A1F3BD006830B38B48792C7CE2AA57E0C7F3FCAF027053

O(s) nome(s) indicado(s) para assinatura, bem como seu(s) status em 11/04/2024 é(são) :

- Vinicius Panaro (Diretor) - 321.279.048-26 em 11/04/2024 14:01
UTC-03:00

Tipo: Certificado Digital



RECIBO DE ENTREGA DE ESCRITURAÇÃO CONTÁBIL DIGITAL

IDENTIFICAÇÃO DO TITULAR DA ESCRITURAÇÃO

NIRE 35300027795	CNPJ 60.746.948/0001-12	
NOME EMPRESARIAL BANCO BRADESCO SA		

IDENTIFICAÇÃO DA ESCRITURAÇÃO

FORMA DA ESCRITURAÇÃO CONTÁBIL Livro Balancetes Diários e Balanços	PERÍODO DA ESCRITURAÇÃO 01/07/2023 a 31/12/2023
NATUREZA DO LIVRO LIVRO BALANCETES DIARIOS E BALANCOS	NÚMERO DO LIVRO 452
IDENTIFICAÇÃO DO ARQUIVO (HASH) AE.C3.D0.B4.04.39.0A.67.88.70.A1.D0.B7.53.57.B7.44.CA.47.76	

ESTE LIVRO FOI ASSINADO COM OS SEGUINTES CERTIFICADOS DIGITAIS:

QUALIFICAÇÃO DO SIGNATARIO	CPF/CNPJ	NOME	Nº SÉRIE DO CERTIFICADO	VALIDADE	RESPONSÁVEL LEGAL
CONTABILISTA	32127904826	VINICIUS PANARO:32127904826	128750510399833544 5	12/12/2023 a 12/12/2026	Não
PROCURADOR	03262171859	MARCO ANTONIO CUNHA DE SANTANA:03262171859	128750614312680784 0	03/04/2024 a 03/04/2025	Sim

NÚMERO DO RECIBO:

AE.C3.D0.B4.04.39.0A.67.88.70.A1.D0.
B7.53.57.B7.44.CA.47.76-5

Escrituração recebida via Internet
pelo Agente Receptor SERPRO

em 29/05/2024 às 12:11:03

0B.02.86.AD.1C.82.11.9F
89.C6.64.4A.C8.9F.6D.9E

Considera-se autenticado o livro contábil a que se refere este recibo, dispensando-se a autenticação de que trata o art. 39 da Lei nº 8.934/1994. Este recibo comprova a autenticação.

BASE LEGAL: Decreto nº 1.800/1996, com a alteração do Decreto nº 8.683/2016, e arts. 39, 39-A, 39-B da Lei nº 8.934/1994 com a alteração da Lei Complementar nº 1247/2014.

RECIBO DE ENTREGA DE ESCRITURAÇÃO CONTÁBIL DIGITAL

IDENTIFICAÇÃO DO TITULAR DA ESCRITURAÇÃO

NIRE 35300027795	CNPJ 60.746.948/0001-12	
NOME EMPRESARIAL BANCO BRADESCO SA		

IDENTIFICAÇÃO DA ESCRITURAÇÃO

FORMA DA ESCRITURAÇÃO CONTÁBIL Livro Balancetes Diários e Balanços	PERÍODO DA ESCRITURAÇÃO 01/01/2023 a 30/06/2023
NATUREZA DO LIVRO LIVRO BALANCETES DIARIOS E BALANCOS	NÚMERO DO LIVRO 451
IDENTIFICAÇÃO DO ARQUIVO (HASH) EA.B3.82.DB.D6.D5.64.6C.7A.BB.93.FA.CD.6C.C7.A4.BA.99.6A.D0	

ESTE LIVRO FOI ASSINADO COM OS SEGUINTES CERTIFICADOS DIGITAIS:

QUALIFICAÇÃO DO SIGNATARIO	CPF/CNPJ	NOME	Nº SÉRIE DO CERTIFICADO	VALIDADE	RESPONSÁVEL LEGAL
PROCURADOR	11440369844	CID DE OLIVEIRA GUIMARAES:114403698 44	128750504363355033 3	04/04/2023 a 04/04/2026	Sim
CONTABILISTA	18557898843	MARCELO DA SILVA REGO:18557898843	128750504363143038 9	04/04/2023 a 04/04/2026	Não

NÚMERO DO RECIBO:

EA.B3.82.DB.D6.D5.64.6C.7A.BB.93.F
A.CD.6C.C7.A4.BA.99.6A.D0-7

Escrituração recebida via Internet
pelo Agente Receptor SERPRO

em 14/11/2023 às 10:20:02

55.0D.60.DC.68.D8.FF.E7
6F.BC.2D.18.AA.58.76.36

Considera-se autenticado o livro contábil a que se refere este recibo, dispensando-se a autenticação de que trata o art. 39 da Lei nº 8.934/1994. Este recibo comprova a autenticação.

BASE LEGAL: Decreto nº 1.800/1996, com a alteração do Decreto nº 8.683/2016, e arts. 39, 39-A, 39-B da Lei nº 8.934/1994 com a alteração da Lei Complementar nº 1247/2014.

TERMOS DE ABERTURA E ENCERRAMENTO



Entidade:	BANCO BRADESCO SA		
Período da Escrituração:	01/01/2023 a 30/06/2023	CNPJ:	60.746.948/0001-12
Número de Ordem do Livro:	451		

TERMO DE ABERTURA

Nome Empresarial	BANCO BRADESCO SA
NIRE	35300027795
CNPJ	60.746.948/0001-12
Número de Ordem	451
Natureza do Livro	LIVRO BALANCETES DIARIOS E BALANCOS
Município	OSASCO
Data do arquivamento dos atos constitutivos	10/03/1943
Data de arquivamento do ato de conversão de sociedade simples em sociedade empresária	
Data de encerramento do exercício social	31/12/2023
Quantidade total de linhas do arquivo digital	866252

TERMO DE ENCERRAMENTO

Nome Empresarial	BANCO BRADESCO SA
Natureza do Livro	LIVRO BALANCETES DIARIOS E BALANCOS
Número de ordem	451
Quantidade total de linhas do arquivo digital	866252
Data de inicio	01/01/2023
Data de término	30/06/2023

Este documento é parte integrante de escrituração cuja autenticação se comprova pelo recibo de número EA.B3.82.DB.D6.D5.64.6C.7A.BB.93.FA.CD.6C.C7.A4.BA.99.6A.D0-7, nos termos do Decreto nº 8.683/2016.

Este relatório foi gerado pelo Sistema Público de Escrituração Digital – Sped

TERMOS DE ABERTURA E ENCERRAMENTO



Entidade:	BANCO BRADESCO SA	
Período da Escrituração:	01/07/2023 a 31/12/2023	CNPJ: 60.746.948/0001-12
Número de Ordem do Livro:	452	
Período Selecionado:	01 de Julho de 2023 a 31 de Dezembro de 2023	

TERMO DE ABERTURA

Nome Empresarial	BANCO BRADESCO SA
NIRE	35300027795
CNPJ	60.746.948/0001-12
Número de Ordem	452
Natureza do Livro	LIVRO BALANCETES DIARIOS E BALANCOS
Município	OSASCO
Data do arquivamento dos atos constitutivos	10/03/1943
Data de arquivamento do ato de conversão de sociedade simples em sociedade empresária	
Data de encerramento do exercício social	31/12/2023
Quantidade total de linhas do arquivo digital	1024538

TERMO DE ENCERRAMENTO

Nome Empresarial	BANCO BRADESCO SA
Natureza do Livro	LIVRO BALANCETES DIARIOS E BALANCOS
Número de ordem	452
Quantidade total de linhas do arquivo digital	1024538
Data de inicio	01/07/2023
Data de término	31/12/2023

Este documento é parte integrante de escrituração cuja autenticação se comprova pelo recibo de número AE.C3.D0.B4.04.39.0A.67.88.70.A1.D0.B7.53.57.B7.44.CA.47.76-5, nos termos do Decreto nº 8.683/2016.

Este relatório foi gerado pelo Sistema Público de Escrituração Digital – Sped



AMAZONAS

GOVERNO DO ESTADO

ATESTADO DE CAPACIDADE TÉCNICA

Atestamos para os devidos fins junto a Órgãos Públicos e Empresas Públicas ou Privadas, que o BANCO BRADESCO S/A, inscrito no CNPJ sob o nº 60.746.948/0001-12, com sede na Cidade de Deus, s/nº, Vila Yara – Osasco – SP, é a Instituição Financeira que Centraliza as Operações Financeiras da Agência de Fomento do Estado do Amazonas S.A. - AFEAM, com os seguintes Produtos e Serviços, dentre os quais destacamos:

1 – Realização da Folha de Pagamento dos Servidores Públicos Ativos (efetivos e comissionados, hoje com cerca de 169 pagamentos/mês;

2 - Realização de Empréstimos Consignados;

3 – Realização do Pagamento aos fornecedores;

4 – Serviços de cobrança registrada;

Boletos Registrados PIX QR CODE (Via código de barras) – 220.000

Boletos Registrados PIX QR CODE (Via Pix QRCode) – 220.000

5 – Pix - Recebimentos por QR Code;

Pix, com funcionalidade QRCode – 90.000

6 – Depósito com identificação Numérica – 10.000


Salientamos que os serviços à disposição pelo Banco Bradesco estão sendo utilizados em parte conforme demanda pela Agência de Fomento do Estado do Amazonas S.A - AFEAM.

Atestamos, finalmente, que o presente atestado refere-se ao contrato com prazo de vigência de 12 (doze) meses, de 11.4.2024 a 11.4.2025.

OBS: Para efeitos de aceitação, validamos o ATESTADO por 12 (doze) meses da data de sua emissão.

Manaus, 20 de Dezembro de 2024.


MARCOS VINÍCIUS CARDOSO DE CASTRO
Diretor-Presidente


JOÃO BATISTA SILVA TAVARES
Diretor de Crédito

ATESTADO PARCIAL DE PRESTAÇÃO DE SERVIÇO Nº 337/2024

Atestamos para os devidos fins que a Empresa **BANCO BRADESCO S/A.**, CNPJ 60.746.948/0001-12, com sede no Núcleo Cidade de Deus, s/n – Osasco/SP, executou para Companhia de Saneamento do Paraná – **SANEPAR**, os serviços abaixo relacionados:

Objeto: Prestação de serviços de arrecadação, por meio de PIX, relativo a contas de água, esgoto e serviços, da Companhia de Saneamento do Paraná – SANEPAR.
Licitação: PE 1464/2022
Contrato: 50964
Período de execução parcial: 02/12/2022 a 10/10/2024
Período contratual: 02/12/2022 a 31/12/2026.

DESCRIPTIVO TÉCNICO

- Prestação de serviços de arrecadação, por meio de PIX, relativo a contas de água, esgoto e serviços, com o repasse financeiro e retorno de arquivo no padrão FEBRABAN, com prestação de contas por meio magnético (ARQUIVO RETORNO) dos valores arrecadados.

Este atestado foi emitido por solicitação da empresa **BANCO BRADESCO S/A.** A emissão deste atestado substitui os demais documentos correlatos já emitidos ou fornecidos.

Curitiba, 10 de outubro de 2024.

Assinado digitalmente

Adilson José Mochenski
Gerente Financeiro

Assinado digitalmente

Abel Demétrio
Diretor Financeiro e Relações c/ Investidores



Correspondência 3565/2024.

Documento: **AT.337.24BRADESCO.pdf.**

Assinatura Qualificada realizada por: **Abel Demetrio** em 11/10/2024 17:21.

Assinatura Simples realizada por: **Adilson Jose Mochenski (XXX.885.449-XX)** em 11/10/2024 14:59.

Inserido ao documento **962.877** por: **Suzete Regina Piasecki** em: 10/10/2024 14:48.



Documento assinado nos termos do Art. 38 do Decreto Estadual nº 7304/2021.

A autenticidade deste documento pode ser validada no endereço:
<https://www.eprotocolo.pr.gov.br/spiweb/validarDocumento> com o código:
8c0c68373b7dd2281fdd82582f9aa015.



MUNÍCIPIO DE SÃO BERNARDO DO CAMPO
Secretaria de Administração e Inovação
Departamento de Licitações e Materiais

CERTIDÃO Nº 163/2024

CÉLIA MARIA PEREIRA FERREIRA, Diretora do Departamento de Licitações e Materiais do Município de São Bernardo do Campo na forma da Lei, a pedido do **BANCO BRADESCO S.A.**, CNPJ nº 60.746.948/0001-12, com sede na cidade de Deus, s/nº, Vila Yara – Osasco – SP, conforme Processo de Emissão de Certidão nº 1291/2024 e de conformidade com as informações fornecidas pelo Departamento do Tesouro - SF-2, **CERTIFICA** que a requerente, inscrita no Cadastro de Fornecedores deste Município sob nº 13.096, é a Instituição Financeira que centraliza as Operações Financeiras desta Prefeitura através do Termo de Contrato SA.201.1 nº 199/2022, Processo de Contratação nº 2599/2022, prestando Produtos e Serviços os quais destacamos:

- 1- **Arrecadação e repasse dos tributos Municipais**, sendo estes no padrão Febraban;
- 2 – **Serviços de cobrança registrada (2.264.889 documentos);**
- 3 – **PIX – Recebimentos por QR Code;**

Informamos que mensalmente temos liquidações em quantidades de **5.352** QR Codes. Destacamos também a qualidade do serviço prestado e o bom relacionamento entre as partes.

Atestamos ainda, que o presente se refere ao contrato com vigência de 24/11/2022 até 24/11/2023, posteriormente prorrogado até 24/11/2024.

Destacamos também, a qualidade do atendimento prestado aos funcionários e a esta prefeitura com um bom relacionamento entre as partes.

OBS.: Para efeitos de aceitação, validamos o ATESTADO por 12 (doze) meses da data de sua emissão.

São Bernardo do Campo, em 14 de janeiro de 2024.

CÉLIA MARIA PEREIRA FERREIRA
Diretora do Departamento de Licitações e Materiais



PROCURADORIA GERAL DO ESTADO

Certidão Positiva de Débitos Inscritos na Dívida Ativa

CNPJ BASE: 60746948

Ressalvado o direito de a Fazenda do Estado de São Paulo cobrar ou inscrever quaisquer dívidas da pessoa jurídica/física acima identificada que vierem a ser apuradas, é certificado que:

Constam os seguintes débitos inscritos em Dívida Ativa de responsabilidade do(a) interessado(a):

Relativos a: IPVA

Origem: SECRETARIA DA FAZENDA E PLANEJAMENTO

CNPJ: 60.746.948/0001-12 **IE:**

Situação: Inscrito

CDA

1.388.904.609,1.388.905.541,1.388.905.763,1.388.911.321,1.388.931.294,1.388.946.221,1.388.950.991,1.388.952.545,1.388.980.041,1.391.557.420,
1.392.181.406,1.392.190.538,1.392.211.939,1.392.218.387,1.392.282.446,1.392.370.069,1.392.470.944,1.392.546.319,1.392.834.303,1.393.011.219,
1.393.036.710,1.393.107.323,1.393.186.841,1.393.204.301,1.393.207.631,1.393.493.977,1.393.773.272,1.393.820.516,1.394.051.495,1.394.207.716,
1.394.551.625,1.394.734.431,1.395.050.570,1.395.291.400,1.395.524.880,1.397.920.163

Relativos a: Taxa Judiciária

Origem: TRIBUNAL DE JUSTIÇA

CNPJ: 60.746.948/0001-12 **IE:**

Situação: Inscrito

CDA

1.400.706.580,1.400.706.613,1.400.706.702,1.400.706.946,1.400.710.472,1.400.711.760,1.400.714.002

Relativos a: Taxa Judiciária

Origem: TRIBUNAL DE JUSTIÇA

CNPJ: 60.746.948/1991-05 **IE:**

Situação: Inscrito

CDA

1.400.714.568

Relativos a: IPVA

Origem: SECRETARIA DA FAZENDA E PLANEJAMENTO

CNPJ: 60.746.948/0001-12 **IE:**

Situação: Inscrito / Garantia: DEPÓSITO JUDICIAL

CDA

1.376.653.900,1.377.207.314,1.377.749.866,1.377.772.034,1.377.993.334,1.382.137.081,1.382.664.496

Relativos a: ICMS Declarado

Origem: SECRETARIA DA FAZENDA E PLANEJAMENTO

CNPJ: 60.746.948/0001-12 **IE:** 000000000000

Situação: Inscrito / Suspenso

CDA

1.346.433.336,1.346.433.369,1.346.433.380,1.360.517.314,1.360.517.625,1.360.517.869,1.360.518.513,1.360.519.101,1.360.519.812,1.360.520.508,
1.360.521.329,1.360.521.873,1.360.522.661,1.360.523.450,1.360.524.381

Local de emissão :

PGE

Responsável :

CRDA nº 59519159

Folha 1 de 4

Data e hora da emissão 06/08/2024 17:21:13 (horário de Brasília)

Prazo de validade da certidão: **180 (CENTO E OITENTA) dia(s)** conforme portaria SubG CTF 20/2021



PROCURADORIA GERAL DO ESTADO

Certidão Positiva de Débitos Inscritos na Dívida Ativa

CNPJ BASE: 60746948

Relativos a: IPVA
Origem: SECRETARIA DA FAZENDA E PLANEJAMENTO
CNPJ: 60.746.948/0001-12 **IE:**
Situação: Inscrito / Suspenso
CDA
1.286.916.885,1.286.916.896,1.286.916.920,1.286.916.930

Relativos a: Multa Ipca
Origem: FUNDAÇÃO DE PROTEÇÃO E DEFESA DO CONSUMIDOR - PROCON
CNPJ: 60.746.948/0001-12 **IE:**
Situação: Inscrito / Suspenso
CDA
1.152.659.898,1.239.273.933,1.273.098.245,1.274.749.230

Relativos a: Multa Ipca
Origem: FUNDAÇÃO DE PROTEÇÃO E DEFESA DO CONSUMIDOR - PROCON
CNPJ: 60.746.948/0200-67 **IE:**
Situação: Inscrito / Suspenso
CDA
1.375.535.997

Relativos a: Multa Ipca
Origem: FUNDAÇÃO DE PROTEÇÃO E DEFESA DO CONSUMIDOR - PROCON
CNPJ: 60.746.948/1194-38 **IE:**
Situação: Inscrito / Suspenso
CDA
1.375.535.964

Relativos a: Multa Ipca
Origem: FUNDAÇÃO DE PROTEÇÃO E DEFESA DO CONSUMIDOR - PROCON
CNPJ: 60.746.948/4680-17 **IE:**
Situação: Inscrito / Suspenso
CDA
1.375.846.641

Relativos a: Multas
Origem: FUNDAÇÃO DE PROTEÇÃO E DEFESA DO CONSUMIDOR - PROCON
CNPJ: 60.746.948/0001-12 **IE:**
Situação: Inscrito / Suspenso
CDA
4.086

Relativos a: IPVA
Origem: SECRETARIA DA FAZENDA E PLANEJAMENTO
CNPJ: 60.746.948/0001-12 **IE:**
Situação: Inscrito / Suspenso / Garantia: DEPÓSITO JUDICIAL
CDA

Local de emissão :

PGE

Responsável :

CRDA nº 59519159

Folha 2 de 4

Data e hora da emissão 06/08/2024 17:21:13 (horário de Brasília)

Prazo de validade da certidão: **180 (CENTO E OITENTA) dia(s)** conforme portaria SubG CTF 20/2021



PROCURADORIA GERAL DO ESTADO

Certidão Positiva de Débitos Inscritos na Dívida Ativa

CNPJ BASE: 60746948

1.256.757.153,1.256.757.186,1.327.467.165,1.327.582.920,1.327.624.537,1.328.162.297,1.328.349.200,1.328.637.650,1.329.743.023,1.330.283.950,1.331.754.658,1.331.833.671,1.332.555.526,1.332.906.090,1.333.482.077,1.333.882.900,1.333.937.978,1.335.505.580,1.335.821.059,1.336.070.481,1.376.092.344,1.376.181.599,1.376.267.250,1.376.281.130,1.376.307.548,1.376.380.572,1.377.623.880,1.379.902.834,1.379.906.441,1.380.043.039,1.380.546.543,1.380.960.588,1.381.019.779,1.381.382.641,1.382.495.784,1.382.603.300,1.385.558.674

Relativos a: Multa Ipca
Origem: FUNDAÇÃO DE PROTEÇÃO E DEFESA DO CONSUMIDOR - PROCON
CNPJ: 60.746.948/0001-12 **IE:**
Situação: Inscrito / Suspenso / Garantia: DEPÓSITO JUDICIAL
CDA
1.133.522.487

Relativos a: Multa Ipca
Origem: FUNDAÇÃO DE PROTEÇÃO E DEFESA DO CONSUMIDOR - PROCON
CNPJ: 60.746.948/0126-33 **IE:**
Situação: Inscrito / Suspenso / Garantia: DEPÓSITO JUDICIAL
CDA
1.345.826.127

Relativos a: Multa Ipca
Origem: FUNDAÇÃO DE PROTEÇÃO E DEFESA DO CONSUMIDOR - PROCON
CNPJ: 60.746.948/0200-67 **IE:**
Situação: Inscrito / Suspenso / Garantia: DEPÓSITO JUDICIAL
CDA
1.342.859.519

Relativos a: Multa Ipca
Origem: FUNDAÇÃO DE PROTEÇÃO E DEFESA DO CONSUMIDOR - PROCON
CNPJ: 60.746.948/0475-00 **IE:**
Situação: Inscrito / Suspenso / Garantia: DEPÓSITO JUDICIAL
CDA
1.363.026.871

Relativos a: Multa Ipca
Origem: FUNDAÇÃO DE PROTEÇÃO E DEFESA DO CONSUMIDOR - PROCON
CNPJ: 60.746.948/3335-10 **IE:**
Situação: Inscrito / Suspenso / Garantia: DEPÓSITO JUDICIAL
CDA
1.239.591.566

Relativos a: Multas
Origem: FUNDAÇÃO DE PROTEÇÃO E DEFESA DO CONSUMIDOR - PROCON
CNPJ: 60.746.948/0001-12 **IE:**
Situação: Inscrito / Suspenso / Garantia: DEPÓSITO JUDICIAL
CDA
1.006.392.355

Local de emissão : PGE	Responsável :
---------------------------	---------------

CRDA nº 59519159	Folha 3 de 4
Data e hora da emissão 06/08/2024 17:21:13 (horário de Brasília)	
Prazo de validade da certidão: 180 (CENTO E OITENTA) dia(s) conforme portaria SubG CTF 20/2021	



PROCURADORIA GERAL DO ESTADO

Certidão Positiva de Débitos Inscritos na Dívida Ativa

CNPJ BASE: 60746948

Relativos a: Multa Ipca
Origem: FUNDAÇÃO DE PROTEÇÃO E DEFESA DO CONSUMIDOR - PROCON
CNPJ: 60.746.948/0001-12 **IE:**
Situação: Inscrito / Suspenso / Garantia: SEGURO GARANTIA
CDA
1.253.861.266,1.269.729.818,1.287.485.461,1.293.324.077

Relativos a: ICMS Declarado
Origem: SECRETARIA DA FAZENDA E PLANEJAMENTO
CNPJ: 60.746.948/0001-12 **IE:** 000000000000
Situação: Inscrito / Suspenso / Garantia: SEGURO GARANTIA / DEPÓSITO JUDICIAL
CDA
1.341.760.577,1.341.760.677,1.341.760.799,1.341.760.900,1.341.761.043,1.341.761.154,1.341.761.254

Anotação PGE:

023.00031731/2024-23

A certidão positiva tem efeito de negativa para o(s) débito(s) acima arrolado(s), nos termos do artigo 206 do Código Tributário Nacional, conforme manifestação exarada pela Procuradoria do Estado no expediente acima indicado. Para elaboração da certidão foram pesquisados todos os débitos inscritos em dívida ativa até a presente data.

_____ Final da Certidão _____

Local de emissão : PGE	Responsável :
---------------------------	---------------

CRDA nº 59519159	Folha 4 de 4
Data e hora da emissão 06/08/2024 17:21:13 (horário de Brasília)	
Prazo de validade da certidão: 180 (CENTO E OITENTA) dia(s) conforme portaria SubG CTF 20/2021	



**Governo do Estado de São Paulo
Secretaria da Fazenda e Planejamento
DRT 14-PF - Posto Fiscal de Osasco**

CERTIDÃO DE DÉBITOS NÃO INSCRITOS

Nº 0032305595

CERTIDÃO NEGATIVA

Nome: BANCO BRADESCO S.A.

Inscrição Estadual: NÃO CONSTA

CNPJ: 60.746.948/0001-12

Situação Cadastral: ATIVO

CERTIFICO

QUE O INTERESSADO ACIMA NÃO CONSTA INSCRITO NO CADASTRO DE CONTRIBUINTES DA SECRETARIA DA FAZENDA E PLANEJAMENTO PELO CNPJ SUPRA, E QUE INEXISTEM DÉBITOS FISCAIS RELATIVOS AO ICM/ICMS E ITCMD NÃO INSCRITOS NA DÍVIDA ATIVA ATÉ A DATA DE EMISSÃO DESTE DOCUMENTO.

OBS: NÃO FORAM SOLICITADAS PELO INTERESSADO PESQUISAS RELATIVAS AOS DEMAIS TRIBUTOS ESTADUAIS, IPVA, ITBI-CAUSA MORTIS E DOAÇÃO E TAXAS.

Finalidade: LEVANTAMENTO DE DÉBITOS

Avisos:

1 - Esta certidão NÃO versa sobre: (a) Eventuais débitos fiscais de outros estabelecimentos do interessado; (b) Outros débitos de tributos eventualmente não mencionados acima.

2 - Esta certidão só se aplica ao estabelecimento (matriz ou filial) acima indicado, não incluindo outros estabelecimentos da mesma empresa, ficando ressalvado o direito da Fazenda do Estado de exigir, a qualquer tempo, créditos tributários que venham a ser apurados. Tratando-se de certidão emitida para pessoa física, não é pesquisado na base de dados a existência de débito para pessoa jurídica da qual o interessado possa ser sócio.

3 - A taxa de fiscalização e serviços diversos foi devidamente recolhida nos termos da legislação vigente.

4 - Prazo de validade da certidão: 06 (seis) meses conforme Portaria CAT nº 20 de 01/04/98 (DOE de 02/04/98).

Local: SFP-51253 - DRT 14-PF -
POSTO FISCAL DE OSASCO

Data: 28/06/

Responsável pela emissão: Paulo Pereira Gonçalves

Certidão emitida nos termos das Portarias CAT 20 de 01/04/98 (DOE de 02/04/98) e CAT 135 de 18/12/2014 (DOE de 19/12/2014).



Documento assinado eletronicamente por **Paulo Pereira Gonçalves, Técnico Da Fazenda Estadual TEFE**, em 28/06/2024, às 13:19, conforme horário oficial de Brasília, com fundamento no [Decreto Estadual nº 67.641, de 10 de abril de 2023](#).



Documento assinado eletronicamente por **Felipe Brasileiro de Oliveira, Inspetor Fiscal**, em 28/06/2024, às 17:34, conforme horário oficial de Brasília, com fundamento no [Decreto Estadual nº 67.641, de 10 de abril de 2023](#).



A autenticidade deste documento pode ser conferida no site https://sei.sp.gov.br/sei/controlador_externo.php?acao=documento_conferir&id_orgao_acesso_externo=0, informando o código verificador **0032305595** e o código CRC **53768EAE**.