



Banco Bradesco S.A.

Companhia Aberta
CNPJ 60.746.948/0001-12
Sede: Cidade de Deus, Osasco-SP



NOTAS EXPLICATIVAS DA ADMINISTRAÇÃO ÀS DEMONSTRAÇÕES CONTÁBEIS

A tabela a seguir apresenta uma reconciliação dos títulos e valores mobiliários e instrumentos financeiros derivativos mensurados ao valor justo, de maneira recorrente, usando dados não observáveis relevantes (Nível 3):

	Títulos para negociação	Derivativos ativos	Derivativos passivos	Títulos disponíveis para venda	Total
Saldo em 31 de dezembro de 2020	319.434	19.295	(246.472)	10.545.463	10.637.720
Reconhecido no resultado	99.731	-	-	192.561	292.292
Reconhecido em outros resultados abrangentes	-	-	-	293.780	293.780
Aquisições	112.385	160.209	(284.479)	1.621.420	1.609.535
Alienações	(69.012)	-	-	(1.961.098)	(2.030.110)
Vencimentos	-	-	-	(314.264)	(314.264)
Transferência entre níveis (1)	15.767	-	-	287.417	303.184
Saldo em 31 de dezembro de 2021	478.305	179.504	(530.951)	10.665.279	10.792.137

(1) Estes papéis foram reclassificados entre os níveis 2 e 3, pois conforme metodologia interna da Instituição, certos impactos em parâmetros de avaliação de risco podem resultar na utilização de dados observáveis e não observáveis, ocorrendo assim a transferência do nível 2 para o nível 3 e vice versa.

Análise de sensibilidade dos ativos financeiros classificados no nível hierárquico 3 (dados não observáveis)

	Cenários	2021		2020	
		Impacto no resultado	Impacto no patrimônio	Impacto no resultado	Impacto no patrimônio
Taxa de juros em reais	1	-	(40)	(25)	(177)
	2	(31)	(9.925)	(3.672)	(29.423)
	3	(60)	(18.043)	(6.971)	(59.072)
Índices de preços	1	(1)	(1)	(4)	-
	2	(223)	(183)	(83)	-
	3	(439)	(359)	(165)	-
Cupom cambial	1	-	-	-	-
	2	-	-	-	(8)
	3	-	-	-	(17)
Moeda estrangeira	1	-	-	-	(22)
	2	-	-	-	(608)
	3	-	-	-	(1.216)
Renda variável	1	(1.947)	(7)	(671)	(7)
	2	(48.681)	(187)	(15.373)	(187)
	3	(97.361)	(375)	(33.542)	(375)

As análises de sensibilidade foram efetuadas a partir dos cenários elaborados para as datas indicadas, sempre considerando as informações de mercado na época e cenários que afetariam negativamente nossas posições, conforme os cenários abaixo:

Cenário 1: Com base nas informações de mercado (B3, Anbima, etc.) foram aplicados choques de 1 ponto base para taxa de juros e 1,0% de variação para preços. Por exemplo: para uma cotação Real/Dólar de R\$ 5,54 foi utilizado um cenário de R\$ 5,60, enquanto para uma taxa de juros prefixada de 1 ano de 11,80% foi aplicado um cenário de 11,81%;

Cenário 2: Foram determinados choques de 25,0% com base no mercado. Por exemplo: para uma cotação Real/Dólar de R\$ 5,54 foi utilizado um cenário de R\$ 6,93, enquanto para uma taxa de juros prefixada de 1 ano de 11,80% foi utilizado um cenário de 14,74%.

Cenário 3: Foram determinados choques de 50,0% com base no mercado. Por exemplo: para uma cotação Real/Dólar de R\$ 5,54 foi utilizado um cenário de R\$ 8,31, enquanto para uma taxa de juros prefixada de 1 ano de 11,80% foi utilizado um cenário de 17,69%.

Instrumentos financeiros não mensurados ao valor justo

A tabela abaixo resume os valores contábeis e os valores justos dos ativos e passivos financeiros que não foram apresentados no balanço patrimonial ao seu valor justo, classificados pelos níveis hierárquicos:

	2021					2020				
	Nível 1	Nível 2	Nível 3	Valor justo	Valor contábil	Nível 1	Nível 2	Nível 3	Valor justo	Valor contábil
Ativos										
Aplicações interfinanceiras de liquidez	-	83.375.054	-	83.375.054	83.361.149	-	191.196.047	-	191.196.047	191.147.208
Títulos e valores mobiliários mantidos até o vencimento	80.568.748	5.920.745	243.358	86.732.851	85.927.063	102.937.411	6.557.341	235.721	109.730.473	99.813.090
Operações de crédito	-	-	607.725.289	607.725.289	609.176.420	-	-	513.945.753	513.945.753	509.333.011
Passivos										
Recursos de instituições financeiras	-	-	279.299.225	279.299.225	279.009.280	-	-	267.240.795	267.240.795	267.280.167
Recursos de clientes	-	-	570.368.593	570.368.593	569.726.250	-	-	545.341.621	545.341.621	545.292.743
Recursos de emissão de títulos	-	-	155.235.456	155.235.456	166.228.542	-	-	143.988.723	143.988.723	144.903.825
Dívidas subordinadas	-	-	55.756.684	55.756.684	54.451.077	-	-	54.192.090	54.192.090	53.246.232

Abaixo apresentamos as metodologias utilizadas para determinar os valores justos apresentados acima:

Aplicações interfinanceiras de liquidez: Os valores justos foram estimados para grupos de operações de crédito similares com base no tipo de operação, qualidade de crédito e prazo de vencimento. O valor justo das operações prefixadas foi determinado mediante o desconto de fluxos de caixa estimados adotando taxas de juros, que equivalem aproximadamente às nossas taxas de juros para novos contratos para operações similares. Nos casos de deterioração do crédito, os fluxos de caixa estimados para operações a taxas fixas e variáveis foram reduzidos de modo a incorporar as perdas estimadas.

Títulos e valores mobiliários mantidos até o vencimento: Os ativos financeiros são contabilizados pelo custo atualizado. Os valores justos são baseados nas premissas mencionadas na Nota 3(d). Veja Nota 9(b)(III) para detalhes dos títulos e valores mobiliários mantidos até o vencimento.

Operações de crédito: O valor justo relativo a operações de crédito de curso normal é calculado através do desconto dos fluxos de caixa do principal e dos juros programados até o vencimento, adotando as taxas de desconto do mercado e as curvas de rentabilidade, que refletem o risco de crédito e taxa de juros inerentes a cada modalidade de operação na data do encerramento de cada período apresentado. O valor justo para operações de crédito de curso anormal é calculado através do desconto dos fluxos de caixa ou ao valor da respectiva garantia.

As operações de crédito de curso anormal foram distribuídas nas respectivas categorias de operações de crédito, para fins de divulgação do cálculo do valor justo. As premissas referentes aos fluxos de caixa e às taxas de desconto são determinadas com base nas informações disponíveis no mercado e dados específicos sobre o tomador.

Recursos de instituições financeiras e de clientes: O valor justo dos recursos de instituições financeiras e de clientes a taxas fixas com vencimentos preestabelecidos foi calculado mediante os fluxos de caixa descontados nas condições contratuais e as taxas atualmente praticadas no mercado para instrumentos, cujos prazos de vencimento e termos são similares. Para os depósitos a taxas variáveis, o valor justo foi considerado aproximadamente equivalente ao valor contábil.

Recursos de emissão de títulos e dívidas subordinadas: Os valores justos foram estimados por meio do cálculo de fluxos de caixa descontados, que aplica as taxas de juros oferecidas no mercado, cujos vencimentos e prazos são similares.

b) Resultados não recorrentes - Consolidado

De acordo com a Resolução BCB nº 2/2020 (Artigo 34) e política de avaliação e mensuração de eventos não recorrentes da Organização Bradesco, apresentamos abaixo os resultados não recorrentes dos períodos:

Nosso resultado contábil acumulado até dezembro de 2021 foi de R\$ 21.945 milhões, o resultado recorrente foi de R\$ 24.054 milhões e o resultado não recorrente foi de R\$ (2.109) milhões líquido de impostos, o qual não se espera que ocorra em exercícios futuros, abaixo detalhamos:

Eventos não recorrentes acumulados até dezembro de 2021:

i. **Impairment de Ativos Não Financeiros - R\$ (509) milhões:** relacionados a aquisição de direito para prestação de serviços financeiros (folha de pagamento), ágio, intangível e sistemas/hardware; ii. **Provisão para Reestruturação - R\$ (441) milhões,** relacionada para reestruturação, principalmente, na rede de agências; iii. **Amortização de Ágio - R\$ (824) milhões:** Amortização de ágio por expectativa de rentabilidade futura, relacionada à aquisição atípica para os negócios da Organização considerando o histórico de outras aquisições da Organização, onde não esperamos ter estes efeitos além do próximo exercício; iv. **Adesão e Pagamento à Vista ao Programa de Parcelamento Incentivado da Prefeitura do Município de São Paulo - PPI - R\$ (291) milhões;** e v. **Outros - R\$ (44) milhões.**

Nosso resultado contábil acumulado até dezembro de 2020 foi de R\$ 16.546 milhões, o resultado recorrente foi de R\$ 19.458 milhões e o resultado não recorrente foi de R\$ (2.913) milhões, líquido de impostos, conforme detalhamos abaixo:

Evento não recorrente acumulado até dezembro de 2020:

i. **Amortização de Ágio - R\$ (1.446) milhões:** Amortização de ágio por expectativa de rentabilidade futura, relacionada à aquisição atípica considerando o histórico de outras aquisições da Organização; ii. **Impairment de Ativos Não Financeiros - R\$ (574) milhões;** iii. **Provisão para Reestruturação - R\$ (540) milhões,** relacionada para reestruturação, principalmente, na rede de agências; e iv. **Passivos Contingentes - R\$ (353) milhões.**

c) Fundos de investimentos e carteiras

A Organização administra fundos de investimento e carteiras, cujos patrimônios líquidos em 31 de dezembro de 2021 atingiram R\$ 1.060.428.685 mil (Em dezembro de 2020 - R\$ 1.023.287.047 mil).

d) Normas, alterações e interpretações de normas aplicáveis em períodos futuros

CPC 47 - Receitas de Contratos com Clientes - requer que o reconhecimento de receita seja feito de modo a retratar a transferência de bens ou serviços para o cliente por um montante que reflita a expectativa da empresa de ter em troca os direitos desses bens ou serviços. O CPC 47 é aplicável a partir de janeiro de 2022, de acordo com a Resolução CMN nº 4.924/21. Efetuamos um estudo sobre o reconhecimento das receitas de contratos com clientes e concluímos que não haverá impactos relevantes na Organização.

CPC 06 (R2) - Arrendamentos. As principais alterações em relação às normas anteriores para arrendatários são: (i) não há mais a classificação em *leasing* operacional e financeiro; e (ii) todas as operações de arrendamento mercantil são ativas e lançadas em passivo, devendo-se reconhecer juros e passivos em depreciações/amortizações, utilizando-se o procedimento do atual *leasing* financeiro. Existem isenções opcionais para arrendamentos de curto prazo e arrendamentos de itens de baixo valor.

A contabilidade de arrendador permanece semelhante ao padrão atual, classificando os arrendamentos como financeiros ou operacionais. O CPC 06 (R2) será aplicável a partir de 1º janeiro de 2025, de acordo com a Resolução CMN nº 4.975/21, e os possíveis impactos decorrentes da adoção dessa alteração estão sendo avaliados, e serão concluídos até a data de entrada em vigor da norma.

Resolução CMN nº 4.966 - Dispõe sobre os conceitos e os critérios contábeis aplicáveis a instrumentos financeiros, bem como para a designação e o reconhecimento das operações de *hedge*, substituído entre outras normas a Resolução nº 2.682, a Resolução nº 3.533, a Circular nº 3.068 e a Circular nº 3.082.

A nova norma estabelece que: (i) todos os ativos financeiros devem ser, inicialmente, classificados conforme o modelo de negócio e em uma das três categorias: custo amortizado, valor justo em outros resultados abrangentes e valor justo no resultado; e (ii) a avaliação da efetividade de operações de *hedge* passa a ser prospectiva conforme Estratégia de Gerenciamento de Risco.

Com relação à provisão para perdas de crédito a Resolução CMN nº 4.966, estabelece critérios aplicáveis a todos os ativos financeiros, inclusive títulos e valores mobiliários. A classificação das perdas está dividida em 3 (três) estágios e deve ser aplicada desde o reconhecimento inicial dos instrumentos financeiros.

O Banco Central do Brasil (Bacen) ainda emitirá normas complementares para a definição dos componentes do instrumento financeiro que constituem pagamentos de principal e juros sobre o valor do principal para fins de classificação de ativos financeiros, a definição da metodologia de apuração da taxa de juros efetiva do instrumento financeiro, a fixação de níveis mínimos de provisão para perdas associadas ao risco de crédito e prazos para baixa de instrumentos financeiros e o detalhamento das informações a serem divulgadas em notas explicativas.

A Resolução nº 4.966 será aplicada de forma prospectiva em 1º de janeiro de 2025, porém deve ser elaborado e remetido ao Bacen, até 30 de junho de 2022, plano para a implementação, aprovado pelo Conselho de Administração. O Banco vem avaliando a aplicação das referidas normas e portanto não é possível ainda mensurar os seus efeitos.

e) Recursos de consórcios

	Em 31 de dezembro - R\$ mil	
	2021	2020
Previsão mensal de recursos a receber de consorciados	742.298	639.242
Obrigações do grupo por contribuições	42.296.299	35.489.135
Consorticiados - bens a contemplar	37.320.497	31.182.122
Créditos à disposição de consorciados	7.674.529	7.069.000

	Em 31 de dezembro - Em unidades	
	2020	2021
Quantidade de grupos administrados	3.596	3.436
Quantidade de bens pendentes de entrega	138.355	144.368
Quantidade de bens entregues totais	2.275.239	2.211.946
Quantidade de consorciados ativos totais	1.516.876	1.529.142
Quantidade de desistentes e cancelados totais	1.501.566	1.457.884
Taxa de inadimplência	3,41%	3,38%

	Acumulado em 31 de dezembro - Em unidades	
	2021	2020
Quantidade de bens entregues no período	213.192	199.544
Quantidade de consorciados ativos no período	346.879	217.741
Quantidade de desistentes e cancelados no período	287.176	208.867

f) Em 2021, houve alterações nas regras de recolhimento compulsório conforme quadro a seguir:

Descrição	Norma anterior	Norma atual
Recursos a Prazo	Resolução BCB nº 21 de 02/10/2020 (Revogada) Será aplicado sobre a base de recolhimento compulsório a alíquota de: I - 17% até o período de cálculo que inicia em 15/03/2021 e término em 19/03/2021. II - 20% a partir do período de cálculo que inicia em 22/03/2021 e término em 26/03/2021.	Resolução BCB nº 78 de 10/03/2021 Será aplicado sobre a base de recolhimento compulsório a alíquota de: I - 17% até o período de cálculo que inicia em 22/11/2021 e término em 26/11/2021, com ajuste em 06/12/2021. II - 20% a partir do período de cálculo que inicia em 29/11/2021 e término em 03/12/2021, com ajuste em 13/12/2021.
	Resolução BCB nº 78 de 10/03/2021 define: Alíquota aplicada para cálculo da exigibilidade de Recolhimento Compulsório: I - 17% até o período de cálculo que inicia em 06/12/2021. II - 20% a partir do período de cálculo que inicia em 29/11/2021 e término em 03/12/2021, com ajuste em 13/12/2021.	A Resolução BCB nº 145 de 24/09/2021 consolidou as regras do Recolhimento Compulsório e definiu: - Apuração da exigibilidade do Recolhimento Compulsório aplicando alíquota de 20%. - Possibilidade de Dedução com base no valor do Limite Financeiro Total para operações da Linha de Liquidez a Termo (LLT), limitada ao valor de 3% da base de cálculo da exigibilidade do recolhimento compulsório. - Entra em vigência a partir do período de cálculo de 08/11/2021 à 12/11/2021, cujo ajuste ocorrerá em 22/11/2021.

g) Desde o dia 11 de março de 2020 foi decretado pela Organização Mundial da Saúde (OMS) estado de pandemia em razão do Covid-19, que teve origem na China no final de 2019 e se espalhou pelo mundo através de diversas variantes, resultando no aumento significativo nas restrições de viagens nacionais e internacionais, paralisação de diversos negócios e serviços em praticamente todos os países, ordens governamentais de isolamento social para retardar a propagação do vírus, dentre outras restrições, gerando um ambiente de forte volatilidade financeira e aumento das incertezas, além da instabilidade social, econômica e laboral. A pandemia de Covid-19 trouxe grandes desafios e incertezas ao mundo todo, sendo considerada a maior pandemia já vista, segundo a OMS. A crise provocada pela decretação da pandemia pode ser observada a partir do início do mês de março de 2020 gerando alguns impactos negativos sobre a economia brasileira, como (i) maior aversão ao risco, com pressões sobre o câmbio; (ii) maiores dificuldades no comércio exterior; e (iii) aumento das incertezas dos agentes econômicos.

Com o intuito de mitigar os impactos dessa crise, governos e bancos centrais do mundo todo vêm intervindo na economia de seus países e têm adotado medidas pouco convencionais em momentos de normalidade, como o fechamento de atividade econômica não essencial, ações de estímulos monetários, com a prática de juro zero, além da expansão fiscal.

No Brasil, medidas de diversas naturezas foram adotadas, nos âmbitos, de liquidez, monetário, creditício, cambial e fiscal. Nesse contexto, além das diversas medidas tomadas pelo Comitê de Política Monetária (COPOM) e Banco Central do Brasil, como alterações na taxa de juros, o Conselho Monetário Nacional e o Governo Federal aprovaram, em reuniões extraordinárias, diversas medidas para ajudar a economia brasileira a enfrentar os efeitos adversos provocados pelo vírus.

O Poder Executivo e Legislativo atuaram a fim de aprovar projetos de Lei que minimizem a repercussão do Covid-19, inclusive propondo suspensão temporária de tributos (tais como a desoneração do IOF sobre operações de crédito e o diferimento do PIS/Cofins) e concedendo benefícios fiscais aos setores da economia/trabalhadores mais afetados.

Não podemos controlar, e nem temos como prever quais medidas ou políticas o governo poderá adotar em resposta à atual, ou à futura situação econômica brasileira, nem como a intervenção ou as políticas governamentais afetarão a economia brasileira e por consequência nossas operações e receitas. Abaixo destacamos os principais itens do nosso balanço com potencial impacto:

Instrumentos financeiros: cujo valor de mercado pode variar de forma significativa dada à volatilidade de preços destes ativos, principalmente aqueles emitidos por empresas privadas que incluem um maior risco de crédito;

Operações de crédito: houve o agravamento da situação econômica, bem como a atualização dos cenários prospectivos com o objetivo de capturar os eventos atuais e futuros decorrentes da pandemia, aumentando o risco das operações de crédito, acarretando na migração entre os *ratings* de crédito e consequentemente um maior nível de provisionamento;

Créditos tributários: cuja realização dependerá do resultado futuro, que poderá ser afetado em função dos desdobramentos da pandemia caso esta se prolongue por um longo período de tempo;

Ativos intangíveis: que podem ter seu valor recuperável impactado em função das distorções provocadas pela crise em suas principais premissas de realização, tais como as taxas de retornos inicialmente esperadas;

Captações: uma vez que a volatilidade, bem como incertezas nos mercados de crédito e capitais, geralmente, reduzem a liquidez, pode haver elevação dos custos de captação para instituições financeiras, impactando nossa capacidade em substituir, oportunamente e a custos reduzidos, as obrigações que estão vencendo e/ou o acesso a recursos para executar nossa estratégia de crescimento;

Provisões técnicas de seguros e recursos de previdência: que a depender da evolução da crise podem ser impactadas de forma negativa, dado o possível aumento no nível de sinistros, principalmente no segmento "vida" e uma maior frequência dos segurados de "saúde" com a maior utilização de hospitais, além disso, podemos incorrer em maiores demandas de resgates antecipados dos recursos dos participantes de previdência, o que impactaria nossas receitas com taxa de gestão destes recursos; e

Provisões civis e trabalhistas: o número de ações processuais pode aumentar em reclamações contrárias, relacionadas às empresas terceirizadas que venham a falir e sejamos acionados como responsáveis nestas ações na esfera trabalhista. Já na esfera cível, possivelmente podemos incorrer em um maior volume de processos, principalmente envolvendo revisões e renovações contratuais.

O Bradesco permanece com os protocolos bem consolidados e medidas de prevenção constantes e, sob esses cuidados, o Banco adota procedimentos para que a retomada seja segura e planejada, seguindo um direcionador que norteia suas ações desde o início da pandemia, o cuidado com a saúde do seu quadro de funcionários, colaboradores e familiares. Além disso, o Bradesco acompanha constantemente os indicadores de saúde para tomada de decisões sobre o tema.

O retorno presencial acontece de forma gradativa nas áreas administrativas e, independentemente do modelo de trabalho, todos são monitorados diariamente por uma equipe média. Um dos principais objetivos da estrutura de gerenciamento de riscos é acompanhar a alocação de capital e liquidez, visando manter os níveis de risco em conformidade com os limites estabelecidos e, além disso, monitorar de forma ativa os cenários econômicos (nacional e internacional), bem como a evolução da pandemia do Covid-19, sem medir esforços para manter a plenitude das operações, atendimento à população e a estabilidade do sistema financeiro nacional.

O Bradesco oferece linhas de crédito emergenciais às empresas, como por exemplo: recursos para financiamento de folhas de pagamento, bem como a prorrogação de parcelas de operações de crédito às pessoas físicas, no qual até a data da aprovação destas demonstrações contábeis, foram individualmente imateriais.

As mensurações dos impactos econômico-financeiros futuros relacionados à pandemia continuarão sendo apuradas, muito embora, possam certo grau de incerteza e dependem do desenvolvimento da pandemia, uma vez que, parte do impacto da pandemia já está refletida no nível de provisionamento, porém sua duração ou agravamento ainda não podem ser previstos, o que pode continuar impactando adversamente a economia global e local por tempo indeterminado, o que afeta negativamente o resultado das instituições financeiras e consequentemente o desempenho das operações.

h) Em 29 de julho de 2020, foi sancionada a Lei nº 14.031, que altera, a partir do exercício financeiro de 2021, o tratamento tributário incidente sobre a variação cambial da parcela com cobertura de risco (*hedge*) do valor do investimento realizado pelas instituições financeiras e pelas demais instituições autorizadas a funcionar pelo Banco Central do Brasil em sociedade controlada, coligada, filial, sucursal ou agência domiciliada no exterior, registrada em conformidade com o regime de competência, que deverá ser computada na determinação do lucro real e na base da Contribuição Social sobre o Lucro Líquido (CSLL) da pessoa jurídica investidora domiciliada no País, na proporção de: i) 50%, no exercício de 2021; e ii) 100%, a partir do exercício de 2022.

i) Em 08 de outubro de 2021, o Banco Bradesco S.A. ("Bradesco") comunicou ao mercado, aos seus acionistas, clientes e funcionários que, por meio de sua controlada Bradescard Elo Participações S.A., celebrou com a BB Elo Cartões Participações S.A., controlada do Banco do Brasil S.A., um contrato para a compra de sua participação de 49,99% no Banco Digo S.A. ("Digo"), pelo valor de R\$ 625 milhões por essa participação, o Bradesco passará a deter, indiretamente, 100% do capital social do Digo. Essa transação está alinhada com a estratégia do Bradesco de investir em empresas digitais, complementando de maneira diversificada a sua atuação e atingindo variados públicos, com diferentes modelos.



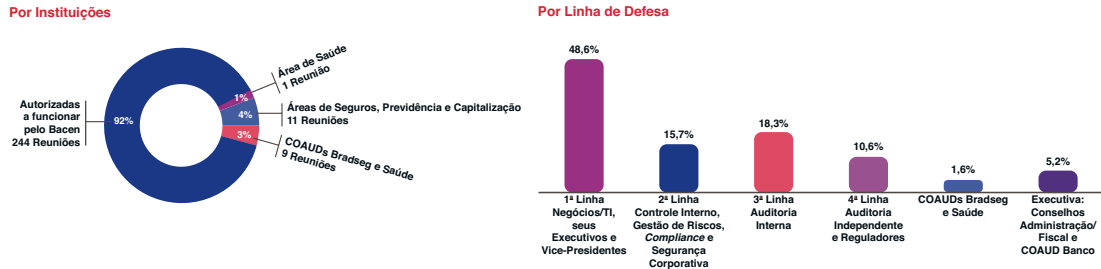
Banco Bradesco S.A.

Companhia Aberta
 CNPJ 60.746.948/0001-12
 Sede: Cidade de Deus, Osasco-SP



RELATÓRIO DO COMITÊ DE AUDITORIA

com a Auditoria Independente e a Auditoria Interna, e com o Banco Central do Brasil (Bacen). Nessas ocasiões, o COAUD recebeu atualizações sobre assuntos relevantes e acompanhou, principalmente, as ações compromissadas e prioritárias estabelecidas pelo Comitê; o apetite e a abordagem à gestão de riscos, incluindo riscos emergentes; a segurança cibernética; o uso de nuvem (*cloud*); ESG, com foco em impactos das mudanças climáticas; prevenção à lavagem de dinheiro e financiamento ao terrorismo; conduta e tratamento de pessoas vulneráveis; governança; e o aprimoramento e desenvolvimento de modelos. A seguir apresentamos o sumário das reuniões realizadas:



No âmbito da Educação Continuada o Comitê de Auditoria participou no exercício de 2021 das seguintes atividades de capacitação:

- 75ª Mesa de Debates KPMG ACI Institute - Debate: 10 anos do Formulário de Referência e o desenvolvimento das práticas de governança corporativa no Brasil/Apresentação: 15ª edição do estudo *A Governança Corporativa e o Mercado de Capitais/Apresentação*: 20 anos do Novo Mercado da B3;
- 76ª Mesa de Debates KPMG ACI Institute - Debate: Gerenciamento de Riscos/Apresentação: Riscos Geopolíticos no Brasil e na América Latina/Apresentação: 6ª edição do estudo sobre Gerenciamento de Riscos, do ACI Institute do Brasil;
- CIAB Febraban;
- Encontros IBRAC: Regulação e Concorrência no Sistema Financeiro/Open Banking e Meio de Pagamentos Instantâneos;
- IBRACON - Auditoria e Tecnologia Antifraude;
- XVIII Seminário Internacional CPC - Normas Contábeis Internacionais;
- 77ª Mesa de Debates do ACI Institute Brasil - Debate: (i) O perfil do Conselho de Administração, do Conselho Fiscal e dos Membros de Comitês de Auditoria no Brasil; (ii) O futuro do ambiente de trabalho - o papel e a responsabilidade dos conselhos de administração;
- IBRACON - CTA 30 Relatório de Auditoria de DCs de entidades envolvidas ou suspeitas de não-conformidade;
- 11ª Conferência Brasileira de Contabilidade e Auditoria Independente;
- IBRACON - Atualizações sobre a minuta da nova norma para auditorias de entidades de menor complexidade;
- Diversas participações nos eventos coordenados pela INOVABRA LAB Bradesco e IDEAÇÃO Bradesco, a exemplo de (i) O Admirável Mundo *Blockchain*, (ii) ESG - Práticas, tendências e desafios em Seguradoras, (iii) Foco no Cliente: Como encantá-lo na Era Digital, (iv) Os pilares da transformação digital.

3.2. A Pandemia do COVID-19 e o Ambiente Econômico

O ambiente econômico no Brasil a partir do 3º trimestre trouxe desafios adicionais, não obstante o arrefecimento da pandemia do COVID-19, e os efeitos atuais e potenciais, principalmente diante da identificação de novas cepas do vírus, continuam a demandar esforços significativos para avaliar e prever os impactos nos negócios e, consequentemente, os reflexos nas Demonstrações Financeiras. O COAUD continuou a dedicar particular atenção às informações sobre (i) os efeitos diretos e indiretos já identificados nos resultados das operações; (ii) riscos e incertezas sobre o potencial impacto no futuro, levando em conta a forma como a pandemia evolui e como os eventos relacionados podem afetar julgamentos, premissas e estimativas atuais e futuras relativas às informações contábeis; (iii) o impacto potencial nos resultados das operações, liquidez e recursos de capital; e (iv) procedimentos de revisão e conclusões da Auditoria Independente e da Auditoria Interna, e demais linhas de defesa.

Considerando tais aspectos, o COAUD intensificou o acompanhamento das premissas, modelos e julgamentos relativos ao risco de crédito, uma vez que a natureza sem precedentes da pandemia conjugada ao presente momento econômico culminaram em ambiente novo, com parâmetros que indicam estar fora dos limites dos dados históricos e da experiência usados para desenvolver modelos de provisionamento. Outras áreas de julgamentos contábeis significativos que demandaram atenção incluíram a avaliação de instrumentos financeiros, o valor recuperável de ativos, os passivos contingentes, a contabilidade de *hedge*, os investimentos em empresas ligadas e as provisões técnicas no Grupo Bradesco Seguros.

Adicionalmente, a Auditoria Independente compartilhou regularmente seus pontos de vista sobre a razoabilidade das premissas devido ao impacto da pandemia e do ambiente econômico no desenho, implementação e operação dos controles relacionados a esses e a outros temas considerados pertinentes.

3.3. Revisão das Demonstrações Financeiras

A revisão das Demonstrações Financeiras pelo COAUD durante o exercício de 2021 incluiu os Relatórios Trimestrais (ITR) para as datas-base de 31/03/2021 e 30/09/2021, o Relatório Semestral para a data-base de 30/06/2021 e o Relatório Anual para a data-base de 31/12/2021. É de responsabilidade da Administração e da Auditoria Independente a elaboração das Demonstrações Financeiras - Individual e Consolidada - da Organização Bradesco completas e exatas, apresentadas de acordo com as práticas contábeis adotadas no Brasil, sejam estabelecidas pelo Bacen e/ou emitidas pelo Comitê de Pronunciamentos Contábeis (CPC) e referenciadas pela CVM, e com as IFRS, emitidas pelo IASB.

Como parte dessa revisão, o COAUD avaliou a aplicação de políticas contábeis críticas, julgamentos contábeis e premissas significativas, e a conformidade com os requerimentos de divulgação, para garantir que fossem consistentes, apropriados e aceitáveis de acordo com os requisitos relevantes para a elaboração e divulgação de Demonstrações Financeiras. O Comitê discutiu com as áreas técnicas e considerou as métricas de desempenho relacionadas às prioridades estratégicas, de modo a acompanhar a evolução no período e identificar os principais aspectos a influenciar a consecução das metas orçamentárias, bem como analisar se foram apresentadas de forma equilibrada e refletiram os riscos e incertezas de forma adequada.

Adicionalmente, o COAUD avaliou a eficácia do sistema de controles internos relacionado à elaboração das Demonstrações Financeiras, com atenção e avaliação crítica das alterações, aprimoramentos e quaisquer desenvolvimentos que o afetem. O Comitê recebeu atualizações e confirmações regulares de que a Administração havia adotado, ou estava adotando, as ações necessárias para remediar quaisquer falhas ou fragilidades identificadas através da operação da estrutura de controles da Organização Bradesco. Essas atualizações incluíram os impactos sobre os controles internos decorrentes da pandemia e diretamente relevantes para os processos e controles operacionais. Uma série de procedimentos adicionais foram realizados em todas as linhas de defesa para identificar, monitorar, avaliar e mitigar esses impactos, com resultados regularmente reportados ao COAUD.

Finalmente, o COAUD dedicou atenção particular aos Principais Assuntos de Auditoria (PAAs) indicados pela Auditoria Independente por ocasião da emissão do seu Relatório (Parecer) e publicação das Demonstrações Financeiras relativas ao exercício social encerrado em 31/12/2021 e ao semestre encerrado em 30/06/2021, acompanhando as discussões mais relevantes com as áreas responsáveis e a equipe de auditores independentes.

3.4. O COAUD e a Auditoria Independente

A KPMG Auditores Independentes (KPMG) é responsável pela auditoria das Demonstrações Financeiras da Organização Bradesco, exercendo essa função desde 2011. O COAUD apresentou ao Conselho de Administração a sua recomendação pela permanência da KPMG para a prestação de serviços de auditoria independente. Em 2021, observando determinação dos órgãos reguladores do Brasil, foi promovida a rotação do sócio responsável pela auditoria, tendo em conta que o responsável pela auditoria até 31/12/2020, senhor André Dala Pola, atingiu o tempo máximo de 5 (cinco) exercícios sociais permitido pela regulamentação em vigor. O Comitê acompanhou o processo de rotação e monitorou a sucessão dos sócios responsáveis pela auditoria da Organização Bradesco, em especial do Banco Bradesco e do Grupo Bradesco Seguros, particularmente as providências tomadas pela KPMG para garantir transições eficazes. O sócio responsável pela auditoria das Demonstrações Financeiras da Organização Bradesco a partir de 2021 é o senhor Cláudio Sertório, Sócio-líder da prática de Serviços Financeiros da KPMG especializado no atendimento a instituições financeiras, seguradoras e empresas de cartão de crédito e que conta com mais de 30 anos de experiência com auditoria.

3.4.1. Planejamento da Auditoria Independente e Execução dos Trabalhos

O COAUD revisou a abordagem e estratégia da Auditoria Independente para o exercício de 2021, discutindo com a KPMG o escopo geral e o planejamento dos trabalhos, a estratégia de auditoria para riscos significativos identificados, a natureza e extensão da capacitação da equipe de auditores e o uso de especialistas (tecnologia da informação, atuária, finanças corporativas, tributação) necessários para realizar a auditoria planejada na Organização Bradesco. Ao longo do exercício de 2021 o COAUD recebeu atualizações regulares da KPMG sobre os avanços do processo de auditoria, apresentadas pelo sócio responsável e sua equipe sênior, com o objetivo de acompanhar o tratamento das questões de contabilidade e seus impactos nas Demonstrações Financeiras e demais relatórios relacionados ao sistema de controles internos e Principais Assuntos de Auditoria (PAAs). O COAUD deu ênfase às ações tomadas pela KPMG em relação aos PAAs apontados em seus Relatórios relativos às datas-base de 31/12/2020 e 30/06/2021, bem como àqueles identificados no planejamento de auditoria para o segundo semestre de 2021, discutindo-os desde o planejamento e ao longo do exercício.

No primeiro semestre de 2021, o COAUD solicitou especificamente à KPMG que avaliasse o impacto da pandemia na execução dos seus trabalhos, particularmente em virtude do atendimento e realização de testes de auditoria pertinentes em ambiente remoto (*home office*), não somente pelos funcionários da Organização Bradesco mas também pela equipe de auditoria. A KPMG apresentou ao Comitê o resultado dessa avaliação destacando as ações mitigadoras tomadas para o pleno exercício das atribuições da auditoria, considerando a experiência acumulada desde o início da pandemia. Dentre tais ações, destacou a necessidade de aceleração e antecipação de alguns aspectos do planejamento e execução dos trabalhos, para levar em consideração os potenciais atrasos esperados devido ao trabalho remoto. Também foram discutidos trabalhos adicionais relevantes em relação a julgamentos contábeis significativos, como provisão para perdas com operações de crédito e o impacto da pandemia com base na determinação da materialidade. A KPMG assegurou ao COAUD que o trabalho remoto não prejudicou a sua habilidade de realizar os trabalhos de auditoria conforme planejado.

Ao longo do exercício, o COAUD avaliou regularmente a eficácia, desempenho e independência da KPMG como auditor independente, focando no processo geral de auditoria e na qualidade dos resultados. A KPMG destacou a continuidade do investimento em recursos adicionais e novas tecnologias para o aprimoramento contínuo da qualidade e consistência da auditoria.

O Comitê, ao tomar conhecimento de pontos relevantes envolvendo a avaliação dos sistemas contábil e de controles internos, elaborado em conexão com os exames das Demonstrações Financeiras, acompanha as implementações das respectivas recomendações para o aprimoramento de processos, sistemas e mitigação de riscos.

A KPMG apresentou tempestivamente ao Comitê de Auditoria os resultados e principais conclusões dos trabalhos de auditoria realizados ao longo do exercício de 2021.

3.4.2. Realização de “Outros Serviços” pela Auditoria Independente

O Comitê de Auditoria é responsável por avaliar as propostas técnicas e monitorar a realização de “Outros Serviços” pela KPMG. Tais serviços, não relacionados com a Auditoria Independente das Demonstrações Financeiras, são executados de acordo com a política de independência do auditor, de forma a garantir que não representem conflito de interesses. A aprovação pelo COAUD ocorre somente após consideração dos requisitos de independência e avaliação dos melhores interesses da Organização Bradesco para contratar a KPMG para a realização de tais serviços, incluindo aspectos como trabalho intimamente relacionado àquele realizado para fins de auditoria independente; serviços que demandem a obtenção de evidência de auditoria apropriada para expressar uma conclusão destinada a aumentar o grau de confiança dos auditores; ou para averiguação de controles internos em complemento ao escopo normal dos trabalhos de auditoria independente.

Os “Outros Serviços” realizados pela KPMG no exercício de 2021 incluíram:

- Solicitação de aprovação de trabalho - Inovação tecnológica (Lei do Bem);
- Contratação de serviço de Auditoria para emissão de Relatório relacionado à regularidade das operações de crédito garantidas pelo FGO Pronampe; e
- Outros Serviços pela KPMG - Contratação de Treinamento para Equipes que atuarão junto ao BAC.

O COAUD não identificou razões objetivas para caracterizar conflitos de interesse, risco de perda de independência ou de objetividade na realização dos “Outros Serviços” pela KPMG. A avaliação da independência da KPMG considerou também a situação pessoal e a relação financeira que o auditor (sócio responsável e demais integrantes da equipe de profissionais envolvidos com a realização da auditoria) têm com a Organização Bradesco, analisando as possíveis ameaças e estabelecendo as medidas necessárias para solução.

Com base no planejamento apresentado pela KPMG e nas discussões subsequentes sobre os resultados dos trabalhos, o Comitê considera que os trabalhos desenvolvidos foram adequados aos negócios da Organização Bradesco.

3.5. O COAUD e a Auditoria Interna

Para permitir um efetivo e adequado acompanhamento das atividades realizadas pela Auditoria Interna, em aderência ao seu Regimento Interno e regulamentação vigentes, o Comitê de Auditoria aprova o Plano de Auditoria Anual e eventuais atualizações ao longo do exercício social. Além do foco contínuo nos requisitos da legislação e regulamentação em vigor, o COAUD atendeu para a inclusão no escopo da Auditoria Interna de questões relacionadas à estratégia, governança e cultura, prevenção à lavagem de dinheiro e financiamento ao terrorismo, conduta e conformidade, resiliência financeira e resiliência operacional, particularmente considerando os impactos e principais riscos decorrentes da pandemia e do ambiente econômico.

Os resultados do trabalho da Auditoria Interna, juntamente com a avaliação da governança geral, gestão de riscos e estrutura de controle e processos são regularmente relatados ao COAUD, em reuniões e por meio de relatórios e súmulas executivas, destacando os principais temas identificados, cobertura de auditoria e trabalhos desenvolvidos, proporcionando visão independente de riscos emergentes e impactos nos negócios.

Ao tomar conhecimento dos pontos de atenção e das recomendações da Auditoria Interna, o Comitê acompanha o estabelecimento de calendário adequado para sanar as questões indicadas, de responsabilidade da Diretoria Executiva, e monitora a sua execução, acompanhando as providências saneadoras adotadas pela Administração junto às áreas auditadas.

A Auditoria Interna mantém estreita relação de trabalho com a Auditoria Independente, que é informada das atividades e resultados dos trabalhos da Auditoria Interna, e tem acesso a todos os relatórios e registros de suporte.

Anualmente, a função da Auditoria Interna é submetida a processo de avaliação técnica conduzido pelo COAUD, cujos resultados são discutidos com a Diretoria da Auditoria Interna. Essa avaliação é um dos itens importantes na manutenção do Programa de Certificação de Qualidade do *The Institute of Internal Auditors* (IIA), que visa a melhoria contínua da gestão dos processos da área e a adoção das melhores práticas (metodologias, ferramentas e gestão). O resultado da avaliação para o exercício de 2021 foi discutido com a mencionada Diretoria e será apresentado pelo COAUD ao Conselho de Administração em 2022, juntamente com o Relatório Anual do Comitê de Auditoria relativo à data-base de 31/12/2021.

Ressaltamos que a Auditoria Interna tem respondido adequadamente às demandas do Comitê de Auditoria e às necessidades e exigências da Organização Bradesco e dos órgãos reguladores.

4. PRINCIPAIS ATIVIDADES E TEMAS SIGNIFICATIVOS CONSIDERADOS PELO COAUD

4.1. Visão Geral

O COAUD trabalhou em estreita colaboração com o Departamento de Controle Integrado de Riscos (DCIR) e o Departamento de Compliance, Conduta e Ética (DCE), bem como outros departamentos correlacionados da Organização Bradesco, para monitorar a observância dos procedimentos para gerenciar riscos e a estrutura de controle interno, bem como para garantir que as áreas de responsabilidade comum foram tratadas apropriadamente nas agendas das reuniões com o Comitê ou em discussões com o Coordenador do COAUD, com o objetivo de aprimorar a conectividade, coordenação e fluxo de informações, e dessa forma garantir uma compreensão mais profunda dos principais temas.

Entre os principais aspectos discutidos destacaram-se a responsabilidade pela identificação, mensuração, monitoramento, mitigação e supervisão dos controles e riscos, e a comunicação aos níveis adequados da administração mediante a elaboração de relatórios regulares, tempestivos e completos. Nessas reuniões, o COAUD objetivou ainda identificar e discutir prioridades mútuas, melhorias e programas de remediação, e questões futuras em relação à gestão de riscos e controles internos, tendo como base a Matriz de Riscos Corporativos (Biblioteca de Riscos).

4.2. Detalhamento das Principais Atividades e Temas Significativos

O Programa de Trabalho do Comitê de Auditoria para o exercício de 2021 teve como foco os principais processos, riscos e produtos inerentes aos negócios da Organização Bradesco. Destacamos a seguir os aspectos mais relevantes:

Atribuição/Área	Principais Temas Abordados e Ações do COAUD
Demonstrações Financeiras da Organização Bradesco (Banco Bradesco e Empresas Ligadas)	Revisão das Demonstrações Financeiras, Inclusive Notas Explicativas, Relatórios de Administração e Parecer do Auditor Independente Principais Políticas Contábeis, Práticas e Critérios Gerais Adotados: • Discussão com a Contadoria Geral (CG), Controladoria, Controle Integrado de Riscos (DCIR), Grupo Bradesco Seguros, Auditoria Interna (AIGL) e Auditoria Independente (KPMG); e • Avaliação criteriosa das mais significativas, considerando a regulamentação vigente no Brasil, editadas pelo Comitê de Pronunciamentos Contábeis (CPC) e requeridas pelas autoridades reguladoras - Banco Central do Brasil (Bacen), Superintendência de Seguros Privados (Susep), Comissão de Valores Mobiliários (CVM) e Agência Nacional de Saúde (ANS) - e as IFRS promulgadas pelo IASB. Preparação das Demonstrações Financeiras Consolidadas: Revisão dos procedimentos para a elaboração e divulgação para certificar que foram confeccionadas de acordo com as IFRS promulgadas pelo IASB; Pandemia COVID-19 e Ambiente Econômico no Brasil: Especial atenção para avaliar como a Administração abordou e refletiu as questões e incertezas relacionadas à pandemia e decorrentes do ambiente macroeconômico e os impactos na Organização Bradesco, nos relatórios financeiros e outras divulgações relevantes, tais como os efeitos presente e futuro e os reflexos potenciais identificados para operações e segmentos de negócio, como operações de crédito, seguros (vida e saúde) e previdência privada. O COAUD recomendou o aprimoramento e apresentação em destaque de Nota Explicativa específica para abordar de forma mais abrangente os efeitos gerais da pandemia, inclusive para fins de elaboração do Formulário 20-F relativo aos exercícios de 31/12/2020 e 31/12/2021 depositado junto à SEC; Auditoria Independente: Reunião com a KPMG, antes das divulgações das Informações Trimestrais (ITRs) relativas aos trimestres encerrados em 31/03/2021 e 30/09/2021, e das Demonstrações Financeiras relativas ao semestre encerrado em 30/06/2021 e ao exercício social encerrado em 31/12/2021, para avaliar os aspectos de independência dos auditores e do ambiente de controle na geração das informações a serem divulgadas, inclusive quanto à observância da recomendação do COAUD para que as principais empresas do Conglomerado Bradesco de capital fechado e o Grupo Bradesco Seguros, no seu Consolidado, publiquem suas Demonstrações Financeiras em conjunto com os Relatórios de Auditoria, contemplando os Principais Assuntos de Auditoria (PAAs); e Revisão das Demonstrações Financeiras - Individual e Consolidada - e Relatórios de Administração (ITRs de 31/03/2021 e 30/09/2021, Semestral de 30/06/2021, e Anual de 31/12/2021): Endossando seu conteúdo, antes da aprovação pelo Conselho de Administração e sua autorização para divulgação, garantindo a conformidade com os requisitos legais e a aplicação adequada dos princípios contábeis pertinentes, e certificando que a Auditoria Independente emitiu o seu Relatório correspondente.
Principais Políticas Contábeis, Estimativas e Julgamentos Significativos	Provisão para Operações de Crédito de Liquidação Duvidosa (PDD): O cálculo da provisão para as perdas estimadas com operações de crédito é baseado em modelos estatísticos que capturam informações históricas e prospectivas e, conjugadas à experiência da Administração, objetivam refletir a expectativa de perdas em diferentes cenários econômicos. Para tanto, envolve julgamentos significativos, especialmente considerando o grau de incerteza sob as condições macroeconômicas atuais, políticas e os impactos decorrentes da pandemia do COVID-19 (mais detalhes sobre a pandemia e seus efeitos são apresentados nos itens específicos deste relatório). Entre os principais aspectos analisados pelo COAUD destacaram-se a redução ao valor recuperável; carteira de empréstimos e adiantamentos, incluindo avais, fianças e debêntures, com ênfase às expectativas de perdas futuras nos portfólios Massificados e Dívida Corporativa; e parâmetros e critérios para a constituição da provisão complementar; Avaliação de instrumentos financeiros: Devido às condições de maior volatilidade no mercado, principalmente em decorrência do avanço da inflação e elevação da taxa básica de juros pelo Bacen, discutimos periodicamente os impactos nos modelos para avaliar a carteira de investimentos (títulos disponíveis para venda e negociação) e derivativos, particularmente considerando as principais premissas, métricas e julgamentos significativos utilizados para a determinação do valor justo; Créditos Tributários: Atenção especial foi dada ao cálculo dos ativos fiscais diferidos e às estimativas de recuperação (realização), principalmente quanto aos potenciais impactos da pandemia e do ambiente macroeconômico nos resultados futuros da Organização e nos consequentes lucros tributáveis, com base no plano de negócios e orçamentos estabelecidos pela Administração. Em particular, discutimos quanto às projeções de probabilidade e suficiência de lucros tributáveis futuros, reversões futuras de diferenças temporárias, estratégias de planejamento tributário em curso, e impactos de mudanças na legislação tributária. O COAUD também considerou os julgamentos da Administração relativos a questões fiscais em relação às quais o tratamento tributário apropriado é incerto ou sujeito a interpretação, e que estão em processo de discussão judicial e categorizados como contingentes (classificados como possíveis, e portanto objeto de Nota Explicativa somente); Valor Recuperável dos Ativos - Ágio (Goodwill) e Outros Ativos Não Financeiros: Durante o exercício de 2021 a Administração testou o valor recuperável (imparidade) do ágio (<i>goodwill</i>) e outros ativos não financeiros, com julgamentos que consideraram o crescimento de longo prazo, taxas de juros, fatores de desconto e fluxos de caixa esperados, tanto em termos de conformidade com as normas contábeis e razoabilidade da previsão; Provisões e Passivos Contingentes: Processos legais e questões regulatórias - Discutimos o julgamento em relação ao reconhecimento e mensuração de provisões, bem como a existência e a avaliação quanto aos passivos contingentes. As questões que requerem julgamentos significativos foram destacadas e a avaliação do COAUD considerou a integridade da base de dados, os critérios adotados para as provisões contábeis e respectivas suficiências. Apesar de concordar com a abordagem e as conclusões alcançadas pela Administração, o COAUD recomendou também à Auditoria Independente que conduzisse análise criteriosa dos modelos para acompanhamento de tais contingências, considerando, por exemplo, o tratamento individual de causas relativas a questões trabalhistas de valor relevante com perda considerada como “provável”. O resultado de tal análise foi apresentado para o Comitê, confirmando a adequação dos modelos adotados pela Organização; Provisões Técnicas de Seguros, Previdência e Capitalização: O COAUD tomou conhecimento das premissas e julgamentos adotados pelo Grupo Bradesco Seguros (GBS) e se certificou da aderência dos processos aos requisitos estabelecidos pela Susep e ANS nas Notas Técnicas Atuariais, incluindo quanto aos Ativos Garantidores (títulos e valores mobiliários vinculados); e Contabilidade de Cobertura (<i>hedge accounting</i>): dentre os vários aspectos relacionados à contabilidade de cobertura discutidos pelo COAUD, chamamos atenção particularmente para a governança específica no processo de contratação de operações e sua classificação contábil, tendo em conta os requerimentos estabelecidos pelos órgãos reguladores e os requisitos específicos das IFRS. Nesse particular, requeremos da Auditoria Independente uma avaliação rigorosa e completa, e recomendações para aprimoramento da estrutura estabelecida pela Administração. Quanto às operações em discussão no exercício, destacamos a análise conduzida pelo GBS no primeiro semestre de 2021 para a estruturação de <i>hedge</i> de fluxo de caixa para fins de gestão equilibrado das despesas com os passivos de longo prazo atrelados ao IGPM que, apesar de não concluída, mereceu atenção do COAUD nos debates com o GBS. Nesse contexto, o COAUD discutiu as possibilidades e principais características das operações de cobertura em avaliação, as necessidades em termos de governança e controles internos (incluindo documentação necessária para habilitar o reconhecimento contábil específico), as condições macroeconômicas atuais e seu impacto nas previsões de fluxo de caixa prováveis e custo das operações, e a eficácia das estruturas ao longo do horizonte coberto.
Auditoria Independente	
Planejamento e Execução da Auditoria	Processo: Análise e discussão detalhadas sobre o planejamento, andamento e execução do plano de auditoria; Execução: Obteve confirmação do auditor de que teve acesso total a todas as informações para realizar a auditoria conforme planejado; Recomendações: Discutiu e exerceu controle rígido sobre recomendações da Auditoria Independente e as ações necessárias para correção junto às unidades corporativas, acompanhando a implementação dos planos de ação pertinentes; Relatórios: Discutiu melhorias nos relatórios financeiros com base em novos padrões de contabilidade e melhores práticas; e Revisão: Analisou os relatórios do auditor sobre as ITR (datas-base de 31/03/2021 e 30/09/2021) e Demonstrações Financeiras (Semestral de 30/06/2021 e anual de 31/12/2021) antes que o Auditor Independente as apresentasse para o Conselho de Administração.
Relacionamento	O Auditor Independente participou de várias reuniões do COAUD, permitindo que o Comitê atue como um canal de comunicação entre o Auditor e o Conselho de Administração, e acompanhe o cumprimento de suas recomendações e/ou esclarecimentos às suas indagações, inclusive no que se refere ao planejamento e execução dos respectivos trabalhos de auditoria.
Efetividade	Avaliamos o Auditor Independente e sua contribuição para a integridade das Demonstrações Financeiras em decorrência do seu trabalho.
Auditoria Interna	
Planejamento e Execução da Auditoria Interna	Dispositivos Legais e Normativos: Verificação do cumprimento daqueles aplicáveis à Organização Bradesco, além de regulamentos internos, no âmbito dos esforços contínuos para desenvolver, implementar, aprimorar e manter um ambiente de controle forte e adequado à estrutura, operações e riscos; Plano de Trabalho para 2021: Aprovação pelo COAUD previamente à submissão ao Conselho de Administração, com base em avaliação de risco abrangente e incluindo especificamente requerimentos sobre o acompanhamento do impacto da pandemia nas atividades principais da Organização em uma base regular; e Execução do Plano de Auditoria: Recepção de relatórios e reportes regulares sobre as atividades de auditoria interna no exercício de 2021, permitindo ao COAUD o escrutínio adicional bem como exercer controles rígidos sobre recomendações da Auditoria Interna (AIGL) e as ações necessárias para correção junto às unidades corporativas, obrigadas a apresentar planos de ação pertinentes.
Relacionamento	Reuniões com o COAUD: O Diretor da Auditoria Interna e outros representantes da área participaram regularmente de reuniões do COAUD quando entendido pertinente e o Comitê acompanhou o cumprimento de suas recomendações e/ou esclarecimentos às suas indagações, inclusive no que se refere ao planejamento e execução dos respectivos trabalhos de auditoria.

...continuação



Banco Bradesco S.A.

Companhia Aberta
CNPJ 60.746.948/0001-12
Sede: Cidade de Deus, Osasco-SP



RELATÓRIO DO COMITÊ DE AUDITORIA

Efetividade	O COAUD conduziu avaliação da Auditoria Interna e sua contribuição para a integridade, adequação e eficácia dos sistemas de controles internos relacionados à contabilidade, riscos, financeiros e operacionais, a partir da aplicação de abordagem sistemática e disciplinada à avaliação e aprimoramento contínuo dos processos relacionados.	Grupo Bradesco Seguros - Passivos em IGPM	Descasamento de Ativos e Passivos na Bradesco Seguros: O GBS estuda alternativas para a melhor opção de gestão dos passivos atrelados ao IGPM e, adicionalmente, aos contratos que contam com cláusula que permite novas contribuições por decisão unilateral do beneficiário, o que pode elevar o descasamento hoje existente. Entre as alternativas avaliadas, a contratação de instrumentos financeiros derivativos, e a consequente adoção de contabilidade de cobertura (<i>hedge accounting</i>) foi discutida pelo COAUD com o GBS e com o Auditor Independente (vide tópico específico).
Estrutura	Recursos: Análise do orçamento da Auditoria Interna para 2021, certificando a disponibilidade de recursos humanos e materiais necessários. De particular interesse para o COAUD foram temas como desenvolvimento, capacitação e treinamento da equipe, atração e manutenção de talentos, e iniciativas digitais necessárias para o aprimoramento dos processos de trabalho, inclusive em resposta ao novo ambiente de trabalho remoto (<i>home office</i>) iniciado a partir do início da pandemia da COVID-19 e intensificado ao longo dos exercícios de 2020 e 2021.	ESG e Risco Climático	O COAUD tem acompanhado e avaliado particularmente os esforços da administração para incorporar e aprimorar relatórios ESG, e particularmente questões de riscos climáticos, tendo em conta que os órgãos reguladores do Brasil e dos EUA continuam a dar atenção especial ao tema. O COAUD debateu em particular o alinhamento da estratégia da Organização Bradesco na contratação de operações de crédito e na gestão integrada de riscos, particularmente após a publicação pelo Bacen da Resolução CMN nº 4.943, que incluiu requisitos aplicáveis ao gerenciamento do risco social, do risco ambiental e do risco climático na estrutura de gerenciamento de riscos e de capital, e a Resolução CMN nº 4.945, com aprimoramentos da Política de Responsabilidade Social, Ambiental e Climática (PRASAC) e inovando no requerimento de divulgação de informações ao público em geral, com vigência a partir de julho de 2022 - em 22 de dezembro de 2021 foi também publicada a Resolução CVM nº 59, introduzindo inovações substanciais ao requerer informações a serem prestadas a respeito de aspectos ambientais, sociais e de governança corporativa. Apesar de não identificados impactos de questões climáticas sobre as Demonstrações Financeiras da Organização Bradesco, o COAUD tem avaliado junto às áreas competentes o avanço dos processos necessários para o atendimento de tais demandas regulatórias. As discussões ao longo do exercício envolveram a área de Crédito, a Bradesco Asset Management (BRAM), o DCIR, os responsáveis pela gestão da estratégia de sustentabilidade e a Controladoria e o recém criado Departamento de Sustentabilidade, responsável corporativo pela coordenação dos assuntos ESG - Ambiental, Social e de Governança.
Controles Internos e Ouvidoria			
Sistema de Controles Internos	Sistema de Controles Internos: O COAUD acompanhou e monitorou, em discussões regulares com o DCIR, DCCE, AIGL, Auditoria Independente e áreas de negócio, a atuação efetiva das 3 (três) Linhas de Defesa, focando nas atribuições e responsabilidades de cada uma na observância e no aprimoramento dos controles adotados, visando a mitigar os riscos inerentes aos processos de negócios.		
Ouvidoria	Bradesco e Grupo Bradesco Seguros: Reuniões periódicas com os membros dos COAUDs da Bradseg e Bradesco Saúde para discutir situações específicas de reclamações catalogadas pelos diversos Canais de Denúncias, particularmente em relação a práticas negociais, conduta, financeiras, contábeis, relatórios financeiros, auditoria e controles internos. De conhecimento dos detalhes apresentados quanto aos procedimentos vigentes normatizados e os praticados em desacordo a tais orientações, foram averiguados os registros das ações encaminhadas junto aos gestores de Negócio envolvidos com o tema para regularizar tais anomalias, de sorte a permitir, corporativamente, a melhoria dos processos e o acultamento das Áreas na comercialização de Produtos e Serviços da Organização Bradesco.		
Negócios e Concorrência			
Negócios e Concorrência	Gerenciamento das Carteiras de Crédito: Acompanhou mensalmente a evolução das diferentes carteiras de crédito diante do quadro econômico que, mesmo impactado pela pandemia da COVID-19, apresentou crescimento relevante, principalmente a partir do 3º trimestre, refletindo a retomada da atividade econômica iniciada no 2º trimestre. Atenção especial foi dada ao alinhamento da estratégia relacionada a ESG e à concessão de novos créditos (com crescimento significativo naquelas contratações conduzidas por meio dos canais digitais) e às prorrogações, renegociações, renovações, recuperações, e baixas; Conduta, Suitability e Atendimento a Pessoas Potencialmente Vulneráveis: Acompanhamento e monitoramento dos avanços nos processos voltados para observância aos requisitos regulamentares, tendo em conta contingente de clientes caracterizados como "potencialmente vulneráveis" e as demandas de natureza regulatória; Relacionamento com Clientes: Acompanhamento quanto ao cumprimento de normas e atendimento ao consumidor inclusive tendo em conta os temas identificados pela Ouvidoria (Serviço de Atendimento ao Cliente - SAC/Ouvidoria); e Inovação Tecnológica: Atualizado periodicamente sobre os avanços e potenciais impactos do <i>Open Banking</i> , <i>Fintechs</i> e outras <i>startups</i> , uso de nuvem (<i>cloud</i>), <i>Big Data</i> , entre outros.		
Gestão de Riscos			
Gestão de Riscos	Coordenação com Outros Comitês: Participou de reuniões conjuntas com o Comitê de Riscos, a área de gestão de riscos, regulamentação e <i>compliance</i> , Auditoria Interna, entre outros. Entre os tópicos discutidos destacamos o relatório sobre risco de modelo, gestão de risco do grupo, reclamações enviadas ao Canal Aberto, risco de fornecedor; Estratégia, Estrutura e Política para Gestão de Riscos: Acompanhamento dos trabalhos do DCIR para avaliação da aderência do sistema de controles internos e na identificação, monitoramento e gestão dos riscos mais relevantes, bem como das atividades e resultados dos trabalhos do Departamento de Compliance, Conduta e Ética (DCCE); Áreas de Negócio: Reuniões com as diversas áreas de Negócios e de Controle, e com as Auditorias Independente e Interna, para complementar as avaliações junto ao DCIR e DCCE, acompanhamento dos principais processos, e certificação quanto ao comprometimento da Administração para a mitigação dos riscos e o aperfeiçoamento contínuo dos controles internos associados; Riscos de Mercado e Liquidez: Acompanhamento semanal, por intermédio de relatórios elaborados pelo DCIR, dos resultados da carteira "trading" e os limites estabelecidos pela governança para <i>Value at Risk</i> (VAR), <i>Liquidity Coverage Ratio</i> (LCR) e Reserva Mínima de Liquidez (RML) - Corretoras de Valores e Grupo Bradesco Seguros, bem como das principais exposições em moedas, índices e ativos, inclusive da Carteira "Banking", com correspondentes <i>Economic Value of Equity</i> (AEVE); e Risco de Crédito: Acompanhamento mensal com o DCIR, Recuperação de Créditos e Garantias, e Concessão de Crédito, para avaliação da evolução das principais carteiras de crédito e níveis de inadimplência (pessoas físicas, pessoas jurídicas, e seus respectivos segmento, modalidade e setor da economia). Também foram discutidas as suficiências de provisão (vide tópico específico sobre PDD), níveis de concentração e abordagens para recuperação de crédito, com ênfase nas Expectativas de Perdas Futuras em portfólios Massificados e movimentação dos Ratings da Dívida Corporativa.		
Órgão Reguladores (Questões Regulatórias e Compliance)			
Demandas e Expectativas	Questionamentos do Bacen: Monitoramento na elaboração das respostas e no progresso para atendimento às demandas e solução das recomendações e expectativas do Departamento de Supervisão Direta (Desup) e do Departamento de Supervisão de Conduta (Decon) relativamente à observância da regulamentação e requisitos específicos relacionados a modelos, conduta, <i>suitability</i> e pessoas vulneráveis, relacionamento com clientes, prevenção à lavagem de dinheiro e financiamento ao terrorismo; Termo de Compromisso com o Banco Central (encerrado no 2º semestre/2021): PLDFT (Banco); e Acordo de Concentração (encerrado no 2º semestre/2021): Acompanhamento do compromisso firmado por ocasião da aquisição do HSBC, envolvendo o Conselho Administrativo de Defesa Econômica (CADE), Bacen, e o Programa de Proteção e Defesa do Consumidor (Procon).		
Relacionamento com Órgãos Reguladores	Compliance: Análise da efetividade do DCCE e demais estruturas responsáveis por garantir o cumprimento das leis, regras e regulamentos aplicáveis aos negócios; e Relatórios Submetidos aos Órgãos Reguladores: O COAUD discutiu os principais elementos dos Relatórios ICAAP e de Efetividade (Circular nº 3.978), encaminhados para o Bacen, e debateu sobre a necessidade de manter foco contínuo na qualidade e confiabilidade dos relatórios regulatórios.		
Prevenção à Lavagem de Dinheiro e Financiamento ao Terrorismo	Prevenção à Lavagem de Dinheiro e Financiamento ao Terrorismo: Contínuo acompanhamento quanto ao aprimoramento no gerenciamento do processo de PLD, embasado nos resultados das inspeções regulares dos órgãos internos e externos, nas melhores práticas de gestão (metodologias, ferramentas e pessoas), permitindo a atuação da Segurança Corporativa com visão centralizada de análise e despacho frente às movimentações de maior risco ocorridas nas transações de negócios e em contas correntes.		
Tecnologia da informação			
Segurança e Controles em Processos-Chave	Implementações dos Procedimentos de Segurança no Acesso às Informações: Bradesco e Bradesco Seguros - reuniões com o Conselho de Administração, os Departamentos gestores envolvidos no "Processo de Gestão de Acesso" e com a KPMG para acompanhar a efetividade das implementações dos procedimentos de segurança no acesso às informações (sigilosas ou não), assim como no devido encaminhamento dos sistemas departamentais para o processo de automatização, dentro da premissa custo x benefício e mitigação dos riscos de imagem e operacional; Controles de Aplicativos e Gerais de Tecnologia Da Informação: Gerenciamento de mudanças, segurança (lógica e física), operação computacional e registro, análise e resolução de incidentes e problemas; e Cyber Security: Contínuo acompanhamento de medidas de segurança, mitigando os riscos associados.		
Desenvolvimento de Sistemas - Contadoria Geral e Controladoria	Desenvolvimento de Sistemas para a Contadoria Geral e Controladoria: O COAUD tem monitorado e acompanhado o impacto sobre o ambiente de risco e de controle decorrente do desenvolvimento de sistemas que vão aprimorar o processo de elaboração de Demonstrações Financeiras, centralizando a base de dados, agilizando o tempo de processamento e reduzindo o volume ajustes manuais, tanto para o Banco Bradesco como para o Consolidado. O Comitê recebeu atualizações regulares sobre o avanço no programa que são fundamentais para avaliar a adequação desses processos e os benefícios associados, tais como a agilidade, tempestividade, e fidedignidade das Demonstrações Financeiras. Adicionalmente, o COAUD solicitou que a Auditoria Independente e a Auditoria Interna incluíssem a realização de revisões específicas direcionadas na realização de seus trabalhos, abrangendo o plano de trabalho e gerenciamento das mudanças.		
Temas Emergentes e Desafios Futuros com Impacto Potencial Relevante			
GBS - IFRS 17 - Contabilidade para Contratos de Seguros	Implementação da IFRS 17 - Contabilização de Contratos de Seguro: O Comitê está monitorando o projeto em desenvolvimento no Grupo Bradesco Seguros - GBS voltado para a adoção dos requerimentos estabelecidos no IFRS 17, obrigatório a partir de 1º de janeiro de 2023 para fins de elaboração de Demonstrações Financeiras Consolidadas, conforme exigência do Bacen, da CVM e da SEC (mesmo que a Susep e a ANS não estabeleçam a obrigatoriedade para fins domésticos). O foco do COAUD tem sido a transição e as implicações estratégicas potenciais, tendo em conta os requisitos do novo modelo contábil para o cálculo do passivo e para o registro de receitas, cuja experiência internacional indica serem mais amplas e culminarem com impactos estratégicos no negócio de seguros. A administração do GBS apresentou regularmente detalhes sobre o processo em andamento, incluindo o programa de transição, e indicou potenciais impactos - genéricos e qualitativos, sem condições ainda de detalhar quantitativamente - nas Demonstrações Financeiras. Essas discussões foram complementadas por debates com o Auditor Independente e envolveram também questões de interpretação na aplicação dos requerimentos da IFRS 17 para os contratos emitidos pelo GBS, identificação das áreas-chave, premissas de trabalho, <i>design</i> de modelos, investimento em tecnologia e infraestrutura de dados para viabilizar tal implementação. O Comitê continuará a discutir e acompanhar junto à GBS, e em reuniões periódicas com o Auditor Independente e com a Auditoria Interna, a aplicação adequada do IFRS 17 ao negócio de seguros do GBS e o impacto do IFRS 17 nas Demonstrações Financeiras, bem como monitorar a evolução das divulgações do segmento nas Demonstrações Financeiras Consolidadas (em particular quanto à transparência e comunicação para os investidores), desde a transição até a completa implementação do referido pronunciamento.		

PARECER DO CONSELHO FISCAL

Os membros do Conselho Fiscal, no exercício de suas atribuições legais e estatutárias, procederam ao exame do Relatório da Administração e das Demonstrações Contábeis do Banco Bradesco S.A. (Bradesco), referentes ao exercício social findo em 31 de dezembro de 2021, e, com base: (i) no Parecer dos Auditores Independentes, desta data; (ii) nas reuniões com os Auditores Independentes; (iii) nos relatórios do Comitê de Auditoria do Bradesco; (iv) nas análises de documentos e, substancialmente, nas informações recebidas; e (v) nas reuniões periódicas com os administradores e gestores de áreas do Bradesco, concluíram que os documentos examinados refletem adequadamente a situação patrimonial, a posição financeira e as atividades desenvolvidas pelo Bradesco durante o exercício social findo em 31 de dezembro de 2021, corroborando com o julgamento do Comitê de Auditoria de que os controles internos são adequados ao porte e à complexidade de seus negócios, esses estruturados com observância das normas internas e externas a que se sujeitam e suportados por sistemas que geram os relatórios financeiros, visando a garantir eficiência operacional. Diante do exposto, os membros do Conselho Fiscal são da opinião de que os documentos examinados estão em condições de serem apreciados pelos acionistas na próxima Assembleia Geral Ordinária do Bradesco.

Cidade de Deus, Osasco, SP, 8 de fevereiro de 2022.

Domingos Aparecido Maia

Ariovaldo Pereira

José Maria Soares Nunes

Ivanyra Maura de Medeiros Correia

Cristiana Pereira

Cidade de Deus, Osasco, SP, 8 de fevereiro de 2022.

COMITÊ DE AUDITORIA

ALEXANDRE DA SILVA GLÜHER

(Coordenador)

AMARO LUIZ DE OLIVEIRA GOMES


(Especialista Financeiro)

PAULO RICARDO S. BIANCHINI

(Membro)

JOSÉ LUIS ELIAS

(Membro)



JUCESP PROTOCOLO 0.311.795/22-5

Bradesco S.A.

Companhia Aberta
NPV B3: 748.946.0001-12
Código de Domicílio: Cielo-GR



Senhoras e senhores acionistas.

O ano de 2021 apresentou inúmeros desafios. Exigiu de cada um de nós superação, compromisso e a busca de novos caminhos e novas soluções. Diante das adversidades impostas pela pandemia, que afetou o cenário econômico, realizamos mais investimentos, com crescimento na escala de mercado e volume de negócios.

Reiteramos nossa vocação de servir os nossos clientes, fortalecer o valor da

marca e renovar o apanágio ao desenvolvimento do País, dos brasileiros e do espírito empreendedor.

2022 se revela repleto de possibilidades, oportunidade para escrevermos mais um capítulo importante da trajetória de 79 anos da nossa Organização.

Atinados ao compromisso com a transparência e a democratização da informação, apresentamos de maneira detalhada as principais conquistas e resultados alcançados no exercício.

RELATÓRIO DA ADMINISTRAÇÃO

Sustentáveis do Bradesco, com verificação e parecer (Second Party Opinion - SPO) da Sustainalytics reforçando o compromisso de ser um agente de transformação positiva na sociedade, em linha com seu propósito e compromissos institucionais firmados, e

Pelo 17º ano consecutivo, integramos o Índice de Sustentabilidade Empresarial da B3 (ISE B3) E, pelo 16º ano consecutivo, integramos o Índice de Sustentabilidade - DJSI, do Índice de Valores de Nova York, compoando as categorias Mundo e Mercados Emergentes no ciclo 2021 - 2022.

Foco Estratégico

Nossa estratégia de negócio visa atender as expectativas dos nossos clientes, conhecendo suas necessidades e ações de valor e aumentando sua satisfação por meio de uma experiência de excelência em todas as suas interações com o banco.

A partir dessa reflexão, fundamentamos nossa estratégia em quatro grandes pilares: clientes - nossa inspiração; transformação digital - como fazemos, pessoas - nosso time; sustentabilidade - felizes para durar. Estes pilares sustentam nosso propósito corporativo de criar oportunidades para a realização das pessoas e o desenvolvimento sustentável de empresas e sociedade.

O cliente é o centro de nossa estratégia e temos realizado diversas ações para aprimorar o conhecimento por meio do uso da inteligência de dados, soluções completas de negócio e jornadas de excelência, desenvolvendo formas para conhecer o cliente, seu momento de vida e interação com a Organização. Dessa maneira, queremos dispor de ofertas contextualizadas, de acordo com o seu perfil, proporcionando momentos agradáveis e ágeis a cada contato com o Banco. O nosso comportamento e mentalidade digital nos habilita a sermos simples, eficientes, ágeis, conectados e inovadores. Um mais conveniente, moderno, ágil e seguro para o cliente - direcionadores presentes no dia a dia. Buscamos maximizar valor sob a perspectiva do cliente, por meio da cultura com foco em melhoria e eficiência contínua. A gestão de despesas possui destaque, contribuindo com ações e projetos voltados à otimização do uso dos canais e redução no custo de servir, sem perder a qualidade.

Tendo como um dos principais pilares as pessoas que aqui trabalham, buscamos aprimorar as competências essenciais delas, com objetivo de tornar viável nossa estratégia corporativa. Por meio de uma cultura organizacional pautada pela ética, transparência e respeito ao próximo, investimos em um ambiente inovador, desafiador e plural. Queremos ser uma empresa admirada por profissionais de alta performance, onde pretendemos conectar o seu presente e futuro.

Nosso foco é sermos relevantes para nossos clientes, acionistas, funcionários, parceiros e sociedade, gerando valor para todos os públicos. Assumimos o compromisso de crescer de forma sustentável e diversificada, por meio do melhor equilíbrio entre risco e retorno e uma estrutura de capital e liquidez robustas. Reiteramos, com nossos compromissos na frente de Diversidade, a nossa crença no potencial transformador das pessoas, respeitando a individualidade e a pluralidade. Incluído e educação financeira são direcionadores importantes também, pois por meio deles impactamos a vida de milhares de pessoas. Além disso, nos comprometemos com assuntos relacionados à Sustentabilidade, fomos o único banco brasileiro na composição dos princípios para responsabilidade bancária da ONU, o primeiro banco brasileiro a aderir ao Net Zero e participamos da COP26, onde reforçamos o nosso compromisso em atuar setor privado.

Para nossos acionistas e clientes, agradecemos pelo apoio e confiança que nos têm ofertado. Uma boa leitura!

Cidade de Deus, 8 de fevereiro de 2022

Luiz Carlos Trabuco Cappi
Presidente do Conselho de Administração

(1) Gestões de recursos, fundos de pensão e controle de valores.
(2) Clientes pessoa física ou jurídica consumidores de produtos da Organização Bradesco e que não possuem conta corrente.

Estrutura de Atendimento

Ouvendo praticidade e segurança nos serviços prestados aos segmentos que atuamos, mantivemos uma ampla e moderna Rede de Atendimento, que é atualizada constantemente, em todo o território nacional e em localidades estratégicas no exterior. No final do período, a Rede era composta por 8.900 pontos, dentre eles 2.947 de Agências e 50.807 máquinas de atendimento.

Canais Digitais

Nossos Canais Digitais contemplam atendimento, produtos e serviços que podem ser acessados a qualquer horário e de qualquer local, garantindo mobilidade, praticidade, autonomia e segurança aos clientes. Esta busca por soluções e atendimento digital deve seguir crescendo, por isso estamos ampliando ainda mais nossa atuação em soluções digitais. Em 2021, 98% das transações foram realizadas pelos canais digitais Bradesco, com destaque para o App Bradesco (pessoa física e pessoa jurídica), que apresentou crescimento de 98% nas transações financeiras em relação a 2020. Além disso, atingimos o recorde de abertura de contas pelo celular em dez/21 para pessoa física e em set/21 para pessoa jurídica.

Acessibilidade

Para o Bradesco, acessibilidade é sinônimo de respeito e inclusão. Desde 1998 iniciamos um movimento de transformação com a implantação de diversas soluções voltadas a essa frente, como o lançamento de caixas de atendimento acessíveis, SAC exclusivo para pessoas com deficiência auditiva e o desenvolvimento de campanhas de marketing acessíveis. As iniciativas continuam com projetos e ações focadas no comércio com comunidades, no empoderamento e na minimização de barreiras para o acesso à informação, bancarização e inclusão digital.

Plataformas Digitais

Atualmente, temos 8 grandes Plataformas Digitais, que atendem clientes dos segmentos Exclusivo e Prime e que em função do seu perfil de relacionamento podem optar para o modelo de atendimento remoto, via Telefone/WhatsApp Corporativo/E-mail ou Vídeo atendimento. Ao final do período, contabilizamos 635.742 clientes, sendo 483.941 Exclusivo e 171.801 Prime. Contamos, ainda, com a Agência Digital Bradesco Private Bank, que atende 20.099 clientes do segmento.

Área Internacional

Contamos com um time de especialistas no Brasil e no exterior para atuar no mercado de câmbio, exportação, importação, transferências financeiras e financiamento ao comércio exterior (trade finance).

No exterior, contamos com 3 Agências, 12 Subáreas e 1 Escritório de Representação, além de uma emissora local de bancas correspondentes.

Mais recentemente, com a aquisição do BAC Florida Bank e suas subsidiárias, é possível oferecer uma plataforma completa de produtos e serviços bancários e de investimentos, também nos Estados Unidos da América.

Rede no Exterior

Agências	
Nova York	Banco Bradesco S.A.
Grand Cayman	Banco Bradesco Europa
Londres	Subáreas
Buenos Aires	Banco Bradesco Argentina S.A.U.
Luxemburgo	Banco Bradesco Europa S.A.
Nova York	Bradesco North America LLC
Londres	Bradesco Securities, Inc.
Londres	Bradesco Securities UK Limited
Hong Kong	Bradesco Securities Hong Kong Limited
Grand Cayman	Bradesco Trade Services Limited
Jalisco	Cidade Capital Markets Ltd.
Flórida	Bradesco BAC Florida Bank
Flórida	Bradesco BAC Florida Investments
Flórida	Bradesco Global Advisors
Escritório de Representação	
Hong Kong	Banco Bradesco S.A.

Next

Criado em 2017 como um banco digital voltado para a geração hiperconectada, o next se posiciona, hoje, como uma plataforma digital que tem como objetivo ampliar a vida de todas as pessoas, prover educação financeira e ser um parceiro para a realização dos objetivos de vida dos clientes.

O ecossistema do next oferece serviços financeiros e não financeiros. Além de conta corrente e cartão de débito e crédito, o cliente tem à disposição opções de investimentos e empréstimos, seguros, ferramentas de gestão financeira, conta salário, conta para crianças e adolescentes (conta nextJoy, em parceria com a Disney), recarga de celular, promoções em parceria com mais de 270 marcas no Justo de Menos e integração com os cartões digitais Apple Pay, Google Pay, Samsung Pay e WhatsApp Pay. Em novembro, o next lançou o nextShop, um marketplace próprio, que tem como diferencial cashback instantâneo de até 10% e usabilidade 100%, dentro do app.

A atuação do next é baseada na centralidade do cliente. Essa premissa é seguida à risca com investimentos constantes em análise e inteligência de dados (analytics), para perceber tendências e comportamentos, visando a antecipar a criação de um novo serviço ou sugestão para o cliente. Experiência do cliente (UX) e atendimento ao cliente também são áreas-chave, focadas em prover a melhor jornada e na escuta ativa das demandas. Por priorizar o cliente, o next traça suas metas visando um crescimento sustentável, garantindo a qualidade dos serviços e índices reais de satisfação e engajamento no uso do aplicativo.

No quarto trimestre de 2021, atingiu a marca de 10 milhões de clientes - crescimento de 170% nos últimos doze meses.

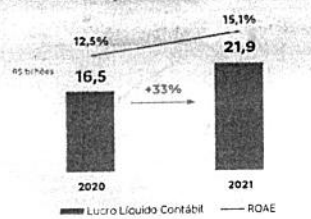
Principais Produtos e Serviços Seguros

O Grupo Bradesco Seguros trabalha para oferecer o melhor atendimento e amplo leque de produtos e serviços aos segurados, o que lhe fez alcançar a liderança de mercado no Brasil e na América Latina. Com um sólido caminho, contribui de forma consistente para os resultados consolidados da Organização Bradesco e nos representa na oferta de múltiplos produtos para proteção pessoal, familiar e empresarial, em várias circunstâncias e em diversos segmentos, como Seguro Auto, Seguro de Vida, Plano de Saúde, Dental, Capitalização, Planos de Previdência Privada e Ramos Elementares, que incluem Seguro Residencial e Patrimonial para pessoa física e jurídica.

R\$ milhões	Dez/21
Indicadores Grupo Bradesco Seguros	
Lucro Líquido	5.344
Retorno Anualizado sobre PL Médio (ROAE) - %	17,7%
Patrimônio Líquido	31.401
Ativos Totais	342.424
Investimentos Livres e Coberturas das Provisões Técnicas	319.253
Provisões Técnicas de Seguros, Previdência e Capitalização	292.860
Receita de Prêmios de Seguros, Contribuição de Previdência e Receitas de Capitalização	81.775
Indenizações, Sotões e Resgates Pagos	72.134

Também, marsem presença no segmento segurador de grandes riscos, P&C - Property and Casualty e transportes, voltado ao cliente corporativo de médio e grande portes, dos mais diversos nichos de mercado, por meio da associação entre a Bradesco Seguros e a Swiss Re Corporate Solutions Brasil Seguros S.A. - Para os mais de 9,5 milhões de segurados e clientes, está disponível uma moderna estrutura de atendimento, formada por call centers web e mobile, centro de atendimento: telefônico, dependências próprias com equipes comerciais, Agências do Bradesco e uma rede de corretores ativos, garantindo presença em todas as regiões do país.

Lucro Líquido Contábil e ROAE



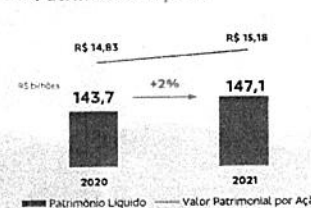
JCP/Dividendos

R\$ 9,2 bi
R\$ 7,2 bilhões intermediários/complementares
R\$ 2,0 bilhões mensais

Lucro por Ação

R\$ 2,15 ON
R\$ 2,37 PN

Patrimônio Líquido



Índice de Basileia

15,8%

171,5 bi
Valor de Mercado

Carteira de Crédito Expandida

R\$ 812,7 bi (+18,3% em 12M)
R\$ 323,3 bilhões em Grandes Empresas (+11,0% em 12M)
R\$ 320,8 bilhões em Pessoa Física (+23,2% em 12M)
R\$ 168,6 bilhões em Micro, Pequenas e Médias Empresas (+24,5% em 12M)

R\$ 45,2 bi (+0,2% em 12M)
Provisão para Crédito

Depósitos Totais

R\$ 575,9 bi (+5% em 12M)

Títulos e Valores Mobiliários

R\$ 688,0 bi (+12% em 12M)

A Prazo - R\$ 375,9 bi (+4% em 12M)	DPV - R\$ 287,5 bi (+8% em 12M)
Poupança - R\$ 139,5 bi (+2% em 12M)	Negociação - R\$ 314,5 bi (+2% em 12M)
A Vista - R\$ 58,1 bi (+12% em 12M)	Mantidos para Vencimento - R\$ 85,9 bi (+14% em 12M)
Interfinanceiros - R\$ 4,7 bi (+48% em 12M)	

(1) Conforme disposto o Artigo 3º do Circular nº 3.048/20 do Banco, o Bradesco declara possuir capacidade financeira e intenção de manter até o vencimento os títulos classificados na categoria "monetários não comprometidos".

100% Cliente

Com a aceleração tecnológica vivenciada em 2021, os clientes se tornaram ainda mais digitais, empoderados e exigentes. A relação entre cliente e instituição ganhou ainda mais inovação e a experiência em toda a jornada se tornou a grande responsável por essa aproximação. Com o Bradesco Experience (Be), inspirados a misturar e promover a melhor experiência para todos os clientes, físicos e digitais, em todos os canais de interação. Competências profissionais altamente capacitadas, inseridas em grupos multifuncionais de diversas áreas do Bradesco, transformaram os mundos digitais de clientes.

Assegurando a visão andá-nos na criação de jornadas ágeis e personalizadas tanto de serviços financeiros quanto não financeiros. Uma estratégia que é impulsionada por parceiros e que possibilita experiências mais fluidas entre um canal e outro canais. Para alcançarmos esse resultado positivo, unimos voz do cliente e inteligência de dados, e aperfeiçoamos nosso alcance com estruturas ágeis, acelerando ainda mais a construção de jornadas e dando mais resiliência aos nossos canais. No final de dezembro de 2021, nossa base era composta por 74,1 milhões de clientes.



Banco Bradesco S.A.

Companhia Aberta
CNPJ nº 74.748.548/0001-12
São Paulo, Cidade de Deus, Caxias do Sul



RELATÓRIO DA ADMINISTRAÇÃO

Governança Corporativa

A Assembleia Geral é o órgão máximo de nossa governança e é nela que são eleitos os membros do Conselho de Administração, com mandato único de dois anos. Constituído por dez membros, dentre os quais três são independentes, tem como principais atribuições estabelecer, supervisionar e monitorar a estratégia corporativa, o desempenho e a responsabilidade social, bem como avaliar a estratégia corporativa, o desempenho e a responsabilidade social. De cargo de Presidente do Conselho de Administração e de Diretor-Presidente, conforme previsto no Estatuto Social, não são cumulativos.

Assessorado por uma Secretaria de Governança, o Órgão reúne-se ordinariamente 6 vezes ao ano e, extraordinariamente, quando os interesses da sociedade assim o exigirem. Com Regimento Interno próprio, o Conselho possui, ainda, um Calendário Anual de Reuniões fixado pelo seu Presidente. No ano de 2021, foram realizadas 40 reuniões, sendo seis ordinárias e 34 extraordinárias.

A Auditoria Interna é subordinada ao Conselho de Administração, além de 6 comitês, sendo estatutários os de Auditoria e de Remuneração e não estatutários os de Integridade e Conduta Ética, Risco, Sustentabilidade e Diversidade e de Nomeação e Sucessão. Divergentes comitês executivos auxiliam nas atividades da Diretoria Executiva, todos normatizados por regulamentos próprios.

Na função de Órgão Fiscalizador dos atos dos administradores e com atuação permanente desde 2015, temos o Conselho Fiscal, também eleito pelos acionistas e com mandato único de um ano. É composto por cinco membros eleitos e seus respectivos suplentes, sendo dois eleitos por acionistas minoritários.

Nossa Organização está listada no Nível 1 de Governança Corporativa da B3 - Brasil, Índice Balcão, e nossas práticas atestam o compromisso com a geração de valor para os acionistas, funcionários e sociedade. Outras informações sobre governança corporativa estão disponíveis no site de Relações com Investidores (banco.br/relacoes) - See (Governança Corporativa).

Auditoria Interna

Compete ao Departamento de Auditoria e Inspeção Geral, que possui reporte funcional ao Conselho de Administração e é responsável por avaliar, de maneira independente, a eficácia e a eficiência das atividades de controle interno e, quando necessário, de suporte e de controles internos alcançados em seus objetivos.

A atuação está pautada em padrões do The Institute of Internal Auditors (IIA) e nas melhores práticas nacionais e internacionais, e abrange serviços de Auditoria/Avaliação (avaliações no contexto de processos e serviços, projetos, tecnologia da informação, riscos e/ou negócios), Exames Especiais (atos ou situações ou demandas de auditoria, conformidade, denúncias, etc.), Monitoramento (mensagens de indicadores de risco) e Consultoria (aconselhamento e serviços relacionados) no âmbito da Organização Bradesco e, quando aplicável, de terceiros/forçadores.

Diversidade

De modo contínuo, investimos e dedicamos esforços em processos internos e no capital humano para que os nossos valores sejam, de fato, praticados e reflitam diretamente no relacionamento com nossos clientes e usuários.

A Diversidade Bradesco, criada em 2005, dois anos antes da obrigatoriedade da Resolução nº 3.177 do Conselho Administrativo Nacional, tem o propósito de transformar a voz do cliente em um instrumento capaz de direcionar a estratégia da Organização, aprimorando produtos e serviços para oferecermos a melhor experiência de acordo com as diretrizes do Banco Central do Brasil e da Comissão de Valores Mobiliários - CVM.

A estratégia está fundamentada em manter uma governança forte e alinhada na Organização, promovendo discussões em grupos multidisciplinares sobre as causas das reclamações e, assim, impulsionando a implantação de projetos e melhorias com foco na experiência do cliente. Além disso, contamos com ferramentas de inteligência artificial e algoritmos capazes de prever e mapear perfis, possibilitando um processo preventivo em determinados casos.

Funcionários e colaboradores capacitados para representar o cliente, em todos os níveis da Organização, atuam na solução de dúvidas, com engajamento, eficiência e diálogo transparente. A conclusão das demandas é oferecida de maneira ágil e com qualidade por meio de um modelo em constante evolução, onde a área recebe, trata e finaliza as solicitações com autonomia, utilizando técnicas de solução que validam um processo muito mais eficaz, tornando o cliente capaz de reconhecer a qualidade em menor tempo. Nossa política de avaliação revela que o cliente percebe essa entrega de valor como requisito essencial.

Transparência e Divulgação de Informações

Todas as informações a respeito do desempenho financeiro do Banco, assim como sua estrutura de governança, políticas e práticas, estão disponíveis no site banco.br/relacoes. Destacamos o Relatório de Análise Econômica e Financeira, que oferece uma análise completa do nosso desempenho, e o Relatório Integrado, no qual temos uma visão mais abrangente da Organização, bem como suas estratégias, destaque do ano e demais informações relevantes.

Para ampliar o conhecimento dos públicos interessados sobre o Bradesco, no site também é possível assistir vídeos institucionais com mensagens de Executivos da Organização, apresentações da Companhia, calendário de eventos, formulários regulatórios, entre outros elementos corporativos.

Mesmo a distância, mantivemos diálogo constante com o mercado, interagindo ao longo do ano com mais de 743 investidores nacionais e internacionais de mais de 314 fundos. Participamos de 24 conferências e 2 NDAs (Non-Dual Roadshows) nacionais e internacionais, totalizando 217 reuniões.

Marketing

Tudo começa de ano tem lista de promessas e desejos. Para incentivar o público a vislumbrar o futuro, depois de um ano sem precedentes como 2020, o Bradesco lançou em fevereiro uma campanha com o trilhaquês mundial de surf Gabriel Medina. Com assinatura "Encanto o futuro", o filme relembra alguns dos melhores momentos de Medina, ainda jovem, trazendo o espectador e o surfista para uma jornada de conquistas e vitórias, com mensagens reforçando que é momento de pensar nas próximas conquistas. O público por sua vez é convidado a resgatar pontos interrompidos e planos adiados e a voltar a sonhar.

Já em abril, o banco apresentou sua nova campanha de BIA, Inteligência Artificial do Bradesco, contra o assédio. Na peça, o banco mostrou agendas virtuais reais adotadas pela BIA, qual era o posicionamento e como seria dali em diante. Através dessa iniciativa, o Bradesco ampliou ainda mais os seus canais de atendimento e pôde falar sobre um tema que precisa ser combatido: a violência contra a mulher.

Em maio, a campanha de dia das mães foi o destaque, com um time marcante sobre empatia, embalado pela música Anunciação, de Alceu Valença. Mas que uma homenagem às mães, o filme fez um convite a reflexão sobre a convivência em sociedade, especial em momentos de ansiedade e fadiga emocional oriundas da pandemia.

Em julho, Gabriel Medina voltou a estrelar uma campanha do Bradesco, dessa vez em um encontro com Poseidon. No filme, Medina observa desanimado um mar sem ondas. Então, decide mergulhar e alcançar Poseidon para, com a ajuda de seus poderes, alcançar as ondas perfeitas. "Não deve o mar le enguinar", composição de 1999 da banda Charlie Brown Jr., reflete a mensagem de superação e otimismo que o banco quer transmitir.

A campanha de dia dos pais, em agosto, mais uma vez trouxe uma visão sensível sobre questões importantes para a sociedade. No filme, pai e filha aparecem em situações do dia a dia, pagando uma perda de saúde, fazendo pipoca, desenhando, dançando. São as finalidades e os momentos que fazem o pai e a filha se conectarem, e o pai se sentir orgulhoso de sua filha por ela ter alcançado o sucesso como cantora. Na trama, ela é ajudada por diversos profissionais, retomando como a rede empreendedora se torna na jornada.

Em dezembro, o destaque ficou com a campanha "Bela de todos", em homenagem às crianças. A linha foi criada pela dupla Resposta Carteira especialmente para o filme e estava recheada de questionamentos: "Por que tem tanto lugar sem rampa para mim?", "Por que tem pouca boneca com cabelo igual ao meu?", "Por que menino não pode gostar de princesa?". A letra foi criada sob a perspectiva da inocência das crianças - sem preconceitos ou visões preconceituosas - e as perguntas curiosas que elas fazem gerando reflexões valiosas.

Em novembro, o Bradesco lançou a segunda temporada do Encontro Bradesco de Vozes Brasileiras, projeto criado para promover artistas negros nacionais na sua visão de arte e negócios. Com o curta-metragem "Bravos Ubuntu", inspirado na filosofia africana Ubuntu sobre coletividade e solidariedade, o filme conta a história de uma personagem, interpretada por Jennifer Nascimento, e suas experiências na carreira de cantora. Na trama, ela é ajudada por diversos profissionais, retomando como a rede empreendedora se torna na jornada.

Em dezembro, o banco lançou sua 14ª tradicional campanha de fim de ano. O filme "Em 2022, compaenhe o seu brilho" foi uma live ação que reuniu personagens da contropria sagda dos vagalumes. A campanha abordou as conexões e reconhecimentos humanos respeitando o jeito de cada um, sem filtros.

Política de Distribuição de Dividendos e Juros sobre Capital Próprio

No ano de 2021, as Ações Bradesco, com emissão livre de liquidez (BBDCA) representaram 4,5% do total de títulos e valores mobiliários negociados na Bolsa de Valores de Nova York, por meio da ADR - American Depositary Receipt - Nível 2, e na Bolsa de Valores de Madrid, Espanha, por meio de DR, sendo atingida o Índice Latibor.

Os papéis do Bradesco ainda participam de diversos importantes índices, como o Índice de Ações com Top 400 Diferenciado (ITAG), o Índice de Ações com Governança Corporativa Diferenciada (IGC), os Índices Brasil (IBRX) e ISE100. A presença nessas índices reforça nossa constante busca pela adoção de boas práticas de governança corporativa, eficiência econômica, ética e responsabilidade social.

Atilado de dividendo mínimo obrigatório, aos acionistas é assegurado 30% do lucro líquido, além do Top 400 em 100% para as ações ordinárias e de 80% para as ações preferenciais. Ainda, são conferidos às ações preferenciais dividendos 10% maiores do que os atribuídos às ordinárias.

Gerenciamento de Capital

Composto por Comitês e Comitês, temos a estrutura de gerenciamento de capital, que assessora a Diretoria Executiva e o Conselho de Administração na tomada de decisões. A avaliação da suficiência de capital é realizada para garantir que a Organização mantenha níveis adequados de capital para suportar e apoiar o desenvolvimento das suas atividades e fazer frente aos riscos incorridos, considerando os objetivos estratégicos definidos. A visão adotada é a prospectiva, que visa antecipar possíveis mudanças nas condições regulatórias e de mercado.

Controle Integrado de Riscos

O controle corporativo dos riscos é exercido de modo integrado e independente, preservando e valorizando o ambiente de decisões colegiadas, gerando e escutando metodologias, modelos e ferramentas de mensuração e controle de riscos. Os impactos desfavoráveis podem ocorrer de múltiplos fatores e são monitorados por meio do framework de riscos e uma sólida estrutura de governança, que envolve o Comitê de Gestão Integrada de Riscos e a Abocção de Capital, Comitê de Riscos e o Conselho de Administração.


A Organização Bradesco, tendo ampla atuação em todos os segmentos de mercado e, como toda grande instituição, está sujeita a diversos riscos. Assim, a atividade de gerenciamento de risco é altamente estratégica, tendo como objetivo a possibilidade e a viabilidade de produtos e serviços e, também, da globalização dos nossos negócios. Adotamos, constantemente, mecanismos de identificação e monitoramento, possibilitando a antecipação ou desenvolvimento e implementação de ações que mitiguem eventuais impactos adversos.

Contorna a biblioteca de riscos, dentre os principais, destacamos: Crédito, Mercado, Operacional, Substituição, Liquidez, Socioambiental, Estratégia, Reputação, Modelo, Cortagem, Compliance e Cyber. Na tentativa de prevenir ou reduzir efeitos, caso ocorram, procuramos, ainda, identificar e monitorar eventuais riscos emergentes, entre eles, assuntos relacionados ao crescimento global, questões geopolíticas internacionais e a situação econômica e fiscal brasileira. Também, consideramos os riscos representados pelas mudanças climáticas e pela inovação tecnológica em serviços financeiros.

Validação Independente de Modelos

Modelos são ferramentas quantitativas que validam a simulação de assuntos complexos, a padronização e a automatização da tomada de decisões e a possibilidade de reprojeto das informações internas e externas, acarretando em melhoria da eficiência pela redução dos custos associados à análise e à decisão manual. Seu uso é uma prática cada vez mais difundida, sobretudo pelos avanços tecnológicos e pelas novas técnicas de inteligência artificial.

A Organização Bradesco utiliza modelos no apoio à tomada de decisão e para fomento de informações preditivas em várias áreas do negócio, como o gerenciamento dos riscos, o cálculo de capital, o teste de estresse, a precificação e também outras estimativas oriundas de modelos para avaliar impactos financeiros ou de reputação.



Bradesco Esportes

Investindo o esporte como atividade de apoio ao desenvolvimento de crianças e jovens, o Programa Bradesco Esportes e Educação, com mais de 30 anos de existência, privilegia a promoção da saúde e valorização de talentos por meio do ensino de esportes e basquete femininos em todas as escolas da Fundação Bradesco, centros esportivos municipais, escolas estaduais e particulares e em seu Centro de Desenvolvimento Esportivo, todos em Osasco, SP.

Reconhecimentos

- O Bradesco é o maior grupo em inovação de capital privado do país, segundo a Valor Grandes Negócios Valor Econômico.
- O Bradesco foi destaque no Open Innovation Challenge, premiação das companhias mais ágeis em inovação aberta.
- Pelo terceiro ano consecutivo, Bradesco integra o Índice de Igualdade de Gênero da Bloomberg Financial Services Gender Equality Index (BFGI).
- Melhor posicionado do setor no Monitor Empresarial de Reputação Corporativa, segundo ranking elaborado pela Mercer, em parceria com a revista Exame.
- Premiado no Global Innovation Awards, categoria Soluções para Pequenos Negócios, pela plataforma MEI (meu.br/bradesco).
- Pelo terceiro ano consecutivo, o Banco realiza liderança em crédito imobiliário entre os bancos privados, no ranking Abceip - Associação Brasileira das Entidades de Crédito Imobiliário e Poupança.
- A BRAM é a melhor gestora de Varejo e Apêso do Mercado, segundo o Guia de Fundos Exame.
- O Bradesco foi considerado o Melhor Banco para investir em 2021, segundo ranking do Centro de Estudos em Finanças da FGV.
- O BBI foi nomeado Best Equity Bank e Best Debt Bank da América Latina e, pela sexta vez, Best Investment Bank no Brasil, segundo a revista Global Finance.
- A BRAM é destaque no Guia Valor de Fundos de Investimento de 2021, nas categorias Mais Rentáveis, Melhor Risco Retorno, Melhor Número de Cotas e Melhor PL.
- O Bradesco Seguro Residencial é considerado pelo 11º ano consecutivo o melhor do Mercado.
- Uma das melhores empresas para desenvolver carreira no Brasil, segundo ranking Top Companies 2021, divulgado pelo LinkedIn.
- Uma das melhores empresas do país para LGSTO+ trabalhar, no ranking organizado pela consultoria Great Place to Work (GPTW), em parceria com a Associação da Parada do Orgulho LGBT de São Paulo (APOLGBT).
- O Bradesco foi vencedor do 12º Prêmio Melhores Programas de Estágio, na categoria Serviços Financeiros e Seguros.
- Destaque em dois rankings: o das dez empresas mais responsáveis do país durante a pandemia e também como a instituição financeira mais bem avaliada em Responsabilidade e Governança Corporativa no Brasil, ambos realizados pela consultoria espanhola Mercer.
- Uma das dez Melhores Empresas para a Mulher Trabalhar no Brasil, em pesquisa conduzida pela consultoria Great Place to Work, em parceria com a revista Exame Negócios.
- Vencedor do prêmio Melhores Práticas em Equilíbrio Trabalho-Família, na categoria Empresa de Grande Porte, com o caso Programa Violência contra a Mulher É da Nossa Cora.
- Vencedor na pesquisa Carreiras dos Sonhos 2021, realizada pelo Grupo Cio de Talentos e Exame.
- O Bradesco BBI é eleito o melhor Research do Brasil, no ranking Institutional Investor.
- Seguro Auto é eleito pela quinta vez Escolha Certa pela Associação Brasileira de Defesa do Consumidor (Proteste).
- Pelo segundo ano consecutivo, o Bradesco foi eleito o Banco mais Inovador da América Latina no Innovation in Digital Banking Awards 2021, da revista The Banker.
- Premiado pela Great Place to Work como uma das melhores empresas do Brasil para Pessoas com Deficiência trabalhando com uma das 15 melhores empresas em diversidade e inclusão étnico-racial.
- Pelo quinto ano consecutivo, o Bradesco foi vencedor na categoria Banco Valor do Prêmio Finanças Mais 2021, do Jornal O Estado de São Paulo, em parceria com a ABRAM e a FIAUSP. Também liderou em Leading e em Vida e Previdência, além de ser destaque em Saúde e Capitalização.
- Do mesmo modo, foi reconhecido nos Prêmios Bradesco Projeções, com o BRAM e no Broadcast Analytics, com a presença de quatro profissionais do BBI no ranking.
- Pela terceira vez, foi o melhor Banco no Anuário Época Negócios 360º/Fundação Dom Cabral.
- Nestlé é eleito o Melhor Banco Digital do Brasil, pela revista Global Finance.
- O Bradesco se destaca na categoria Best Bancário, no prêmio Lugares Ideais: seus dados Trabalho 2021, promovido pelo ILOU e pela Fundação Instituto de Administração (FIA).
- Destaque na pesquisa Empreendedores mais Atrativos do Brasil 2021, realizada pela consultoria Universum.
- O Bradesco foi escolhido no Women's Empowerment Principles (WEPs) para compartilhar práticas de equidade de gênero.
- Pela nona vez consecutiva, BRAM é a gestora com mais fundos excelentes, no ranking da Investor Institution.
- O Bradesco BBI é o Melhor Banco de Investimento da América Latina pela The Banker.
- O Bradesco conquista pelo quinto ano consecutivo o primeiro lugar na categoria Bancos no anuário Valor Investidor Brasil 2021.
- O Bradesco é reconhecido como um dos Melhores Empregadores do Mundo pela revista Forbes.
- Também se destacou como uma das empresas mais transparentes em sustentabilidade pela Global Reporting Initiative (GRI).
- Reconhecido como Melhor Private Banking do país, de acordo com a revista Global Finance.
- O Bradesco é o banco mais sustentável do Brasil, de acordo com Índice Dow Jones de Sustentabilidade (DJSI) da Bolsa de Nova York.
- Projeto Interior das Agrícolas Bradesco Varejo é destaque no Prêmio Popal Brasil 2021, na categoria Design - Lojas Maiores de 500 m².
- O Bradesco é o banco mais inovador no uso de TI, com o caso Transformação Digital Sustentável, no prêmio As 100+ Inovadoras no Uso de TI 2021, realizado pela IT Midia.
- Melhor marca empregadora acima de 500 funcionários, na categoria Best Employer Brand, segundo LinkedIn Talent Awards 2021.
- Selecionado pelo 17º ano consecutivo para integrar a carteira do Índice de Sustentabilidade Empresarial da B3 (ISE).
- Reconhecido com o Selo Empresa Pró-Ética, pela Controladoria-Geral da União com o apoio do Instituto Ethos.
- A BRAM é a melhor gestora de fundos de previdência do Brasil pelo Guia Valor FGV e Vida e Previdência 2021.
- O Bradesco é a instituição financeira líder no ranking Finanças do Anuário Valor Grandes Grupos. Na lista geral figura entre os três maiores grupos empresariais do país.

- Premiado pela Great Place to Work como uma das melhores empresas do Brasil para Pessoas com Deficiência trabalhando com uma das 15 melhores empresas em diversidade e inclusão étnico-racial.
- Pelo quinto ano consecutivo, o Bradesco foi vencedor na categoria Banco Valor do Prêmio Finanças Mais 2021, do Jornal O Estado de São Paulo, em parceria com a ABRAM e a FIAUSP. Também liderou em Leading e em Vida e Previdência, além de ser destaque em Saúde e Capitalização.
- Do mesmo modo, foi reconhecido nos Prêmios Bradesco Projeções, com o BRAM e no Broadcast Analytics, com a presença de quatro profissionais do BBI no ranking.
- Pela terceira vez, foi o melhor Banco no Anuário Época Negócios 360º/Fundação Dom Cabral.
- Nestlé é eleito o Melhor Banco Digital do Brasil, pela revista Global Finance.
- O Bradesco se destaca na categoria Best Bancário, no prêmio Lugares Ideais: seus dados Trabalho 2021, promovido pelo ILOU e pela Fundação Instituto de Administração (FIA).
- Destaque na pesquisa Empreendedores mais Atrativos do Brasil 2021, realizada pela consultoria Universum.
- O Bradesco foi escolhido no Women's Empowerment Principles (WEPs) para compartilhar práticas de equidade de gênero.
- Pela nona vez consecutiva, BRAM é a gestora com mais fundos excelentes, no ranking da Investor Institution.
- O Bradesco BBI é o Melhor Banco de Investimento da América Latina pela The Banker.
- O Bradesco conquista pelo quinto ano consecutivo o primeiro lugar na categoria Bancos no anuário Valor Investidor Brasil 2021.
- O Bradesco é reconhecido como um dos Melhores Empregadores do Mundo pela revista Forbes.
- Também se destacou como uma das empresas mais transparentes em sustentabilidade pela Global Reporting Initiative (GRI).
- Reconhecido como Melhor Private Banking do país, de acordo com a revista Global Finance.
- O Bradesco é o banco mais sustentável do Brasil, de acordo com Índice Dow Jones de Sustentabilidade (DJSI) da Bolsa de Nova York.
- Projeto Interior das Agrícolas Bradesco Varejo é destaque no Prêmio Popal Brasil 2021, na categoria Design - Lojas Maiores de 500 m².
- O Bradesco é o banco mais inovador no uso de TI, com o caso Transformação Digital Sustentável, no prêmio As 100+ Inovadoras no Uso de TI 2021, realizado pela IT Midia.
- Melhor marca empregadora acima de 500 funcionários, na categoria Best Employer Brand, segundo LinkedIn Talent Awards 2021.
- Selecionado pelo 17º ano consecutivo para integrar a carteira do Índice de Sustentabilidade Empresarial da B3 (ISE).
- Reconhecido com o Selo Empresa Pró-Ética, pela Controladoria-Geral da União com o apoio do Instituto Ethos.
- A BRAM é a melhor gestora de fundos de previdência do Brasil pelo Guia Valor FGV e Vida e Previdência 2021.
- O Bradesco é a instituição financeira líder no ranking Finanças do Anuário Valor Grandes Grupos. Na lista geral figura entre os três maiores grupos empresariais do país.

Agradecimentos

Cheggamos ao final de mais um ciclo, um ano que visualizamos uma melhora na questão da pandemia, mas que tivemos alguns descabeçamentos. Os avanços em medicina trouxeram um pouco mais de tranquilidade, mas mantendo os protocolos de segurança. Esforçamos e estamos ao lado dos brasileiros, incansavelmente. Acostumamos na existência de um ambiente favorável para novos progressos em 2022 e renovamos o nosso empenho e compromisso com a construção de um país cada vez mais justo e desenvolvido. Para os êxitos colidos, foram decisivos o apoio e a confiança dos acionistas e clientes, bem como o eficiente e dedicado trabalho dos nossos funcionários e demais colaboradores. A todos, os nossos agradecimentos.

Cidade de Deus, 08 de fevereiro de 2022
Conselho de Administração e Diretoria



Banco Bradesco S.A.

Companhia Aberta
CNPJ nº 74.840.011-2
Sede: Cidade de Deus, Osasco-SP

BRDC
LISTED NY

abrasca
New York
Marketplace Index

LISTED NY

NYSE

ISEB3

CDP

ITAG B3

BDO
LISTED NYSE

BDO
LISTED NYSE

Apresentamos a seguir, o Balanço Patrimonial e as respectivas Demonstrações do Resultado, bem como suas Notas Explicativas, Demonstrações do Resultado Abrangente, os Fluxos de Caixa e o Valor Adicionado de acordo com as práticas contábeis adotadas no Brasil, aplicáveis a Instituições Financeiras autorizadas a funcionar pelo Banco Central do Brasil.

BALANÇO PATRIMONIAL EM 31 DE DEZEMBRO - Em Reais mil
Table with columns: ATIVO, PASSIVO, and sub-headers for Bradesco Múltiplo and Bradesco Consolidado. Rows include Disponibilidades, Instrumentos Financeiros, Operações de Crédito, etc.

DEMONSTRAÇÃO DO RESULTADO ACUMULADO EM 31 DE DEZEMBRO - Em Reais mil

Table showing accumulated results for Bradesco Múltiplo and Bradesco Consolidado. Columns include 2º Semestre 2021, 2020, and 2º Semestre 2021, 2020. Rows include Recostas de Intermediação Financeira, Operações de Crédito, Resultado de Operações com Títulos e Valores Mobiliários, etc.

DEMONSTRAÇÃO DO RESULTADO ABRANGENTE ACUMULADO EM 31 DE DEZEMBRO - Em Reais mil

Table showing comprehensive accumulated results for Bradesco Múltiplo and Bradesco Consolidado. Columns include 2º Semestre 2021, 2020, and 2º Semestre 2021, 2020. Rows include Lucro Líquido do Período, Participação de Acionistas Não Controladores, etc.

DEMONSTRAÇÃO DO VALOR ADICIONADO ACUMULADO EM 31 DE DEZEMBRO - Em Reais mil

Table showing accumulated value added for Bradesco Múltiplo and Bradesco Consolidado. Columns include 2º Semestre 2021, 2020, and 2º Semestre 2021, 2020. Rows include 1 - Receita, 1.1) Intermediação Financeira, 1.2) Prestação de Serviços, etc.



Banco Bradesco S.A.

Companhia Aberta
CNPJ 08.748.945/0001-12
Sede: Cidade de Deus, Osasco-SP



DEMONSTRAÇÃO DA MUTAÇÃO DO PATRIMÔNIO LÍQUIDO EM 31 DE DEZEMBRO - Em Real mil

	Capital Social	Reservas de Lucros			Outros Resultados Abrangentes	Ações em Tesouraria	Lucros Acumulados	Total
		Reserva de Capital	Legal	Estatalística				
Saldos em 31 de dezembro de 2019	75.100.000	11.441	8.623.294	42.783.819	9.645.999	(440.514)	133.722.221	
Aumento de Capital Social com Reservas	4.000.000	-	-	(4.000.000)	-	-	-	
Ajustes de Avaliação Patrimonial (1)	-	-	-	-	(1.019.187)	-	(1.019.187)	
Lucro Líquido	-	-	827.328	10.171.278	-	-	10.998.606	
Destinações - Reservas	-	-	-	-	-	-	-	
Juros sobre o Capital Próprio Pagos e/ou Provisões	-	-	-	-	-	(5.247.971)	(5.247.971)	
Saldos em 31 de dezembro de 2020	79.100.000	11.441	10.450.722	48.955.093	9.626.808	(440.514)	143.722.640	
Saldos em 31 de dezembro de 2021	83.100.000	11.441	11.548.097	56.122.893	(2.994.628)	(866.792)	147.121.011	

(1) Inclui os efeitos da variação cambial referente à conversão de investimentos no exterior.

DEMONSTRAÇÃO DOS FLUXOS DE CAIXA CONSOLIDADO EM 31 DE DEZEMBRO - Em Real mil

	BRADESCO MÚLTIPLO		BRADESCO CONSOLIDADO	
	2º Semestre	2021	2020	2021
Fluxo de Caixa das Atividades Operacionais:				
Lucro Líquido (Prejuízo) antes do Imposto de Renda e Contribuição Social	9.103.872	24.527.591	214.131	12.099.189
Ajustes ao Lucro Líquido antes dos impostos de Renda e Contribuição Social	(2.176.124)	(968.710)	9.712.994	5.964.830
Efeitos das Mudanças das Taxas de Câmbio em Caixa e Equivalentes de Caixa	(3.566.038)	(3.370.623)	(2.050.116)	(3.475.439)
Provisão para Créditos de Liquidação Duvidosa	6.706.323	13.002.896	22.024.881	7.969.835
Depreciação e Amortização	1.745.038	4.083.945	4.593.586	2.529.409
Constituição de Reservas por Impairment de Ativos	727.306	952.080	2.419.530	751.451
Constituição/Reversão e Atualização Monetária com Provisões Cíveis, Trabalhistas e Fiscais	1.089.095	2.120.280	2.842.847	2.271.913
Despesas com Avaliação e Juros de Provisões Técnicas de Seguro, Previdência e Capitalização	-	-	-	6.705.205
Resultado de Participações em Coligadas e de Controle Compartilhado	(8.813.333)	(12.681.383)	(32.108.202)	(406.504)
Perda na Venda de Investimento	68.096	97.170	(29.829)	113.260
Perda na Venda de Imóvel	(3.200)	(108.818)	53.324	(163.634)
Perda na Venda de Ativos e Passivos no Exterior/Outros	(9.214)	(4.764.227)	11.859.295	(10.029.588)
(Aumento)/Redução em Depósitos Bancários em Caixa e Equivalentes de Caixa	1.933.668	(20.497.746)	(24.201.423)	6.104.066
(Aumento)/Redução em Títulos para Negociação e Instrumentos Financeiros Derivativos	(1.890.521)	(3.507.999)	6.878.806	(1.939.800)
(Aumento)/Redução em Operações de Crédito e de Arrendamento Mercantil	(6.451.554)	(12.778.690)	(22.946.664)	(5.974.264)
(Aumento)/Redução em Operações de Crédito e de Arrendamento Mercantil	(41.188.630)	(59.670.518)	(80.780.751)	(51.970.581)
(Aumento)/Redução em Outros Ativos	(252.252)	(1.234.007)	(213.707)	(1.519.800)
(Aumento)/Redução em Outros Passivos	(5.701.507)	(6.296.259)	2.053.453	2.36.374
(Aumento)/Redução em Outros Instrumentos Financeiros	(11.470.044)	(37.925.586)	18.478.202	(12.257.064)
(Aumento)/Redução em Depósitos e Demais Instrumentos Financeiros	2.891.850	32.542.251	21.838.044	2.899.900
(Aumento)/Redução em Impostos Passivos Diferidos	445.727	341.396	(1.015.126)	(8.343.448)
(Aumento)/Redução em Outros Passivos	(387.961)	(11.271.392)	(3.922.527)	(7.826.736)
Imposto de Renda e Contribuição Social Pagos	(11.218.138)	(3.139.905)	1.911.297	(6.899.897)
Imposto de Renda e Contribuição Social Recebidos	(64.925.233)	(1.511.661)	1.911.297	(2.227.876)
Caixa Líquido Proveniente/Utilizado das Atividades Operacionais	(64.900.894)	(92.899.323)	121.127.728	(61.889.973)
Fluxo de Caixa das Atividades de Investimentos:				
Vencimento e Juros de Títulos Mantidos até o Vencimento	11.869.155	14.031.806	44.822.606	13.052.909
Alienação/Vencimento e Juros de Títulos Disponíveis para Venda	82.899.938	140.908.426	77.517.625	93.061.151
Alienação de Ativos Não Financeiros Mantidos para Venda	318.607	579.394	363.772	598.200
Alienação de Imóvel para Uso	250.273	370.275	713.649	126.327
Aquisição de Subordinadas, Líquida de Caixa e Equivalentes de Caixa, Pago	(85.132.715)	(182.406.703)	(70.190.860)	(99.473.123)
Aquisição de Títulos Disponíveis para Venda	(1.792.039)	(1.792.039)	(10.451.475)	(1.792.039)
Aquisição de Títulos Mantidos até o Vencimento	-	-	(9.967.472)	(293.793)
Aquisição de Investimentos	(547.511)	(1.046.127)	(1.259.056)	(1.156.867)
Aquisição de Imobiliário para Uso	(168.933)	(1.234.402)	(1.679.724)	(1.937.939)
Aquisição de Intangível	962.087	1.132.062	5.338.687	595.154
Dividendos e Juros sobre o Capital Próprio Recebidos	8.750.463	(29.457.373)	27.248.807	4.127.878
Caixa Líquido Proveniente/Utilizado nas Atividades de Investimentos	8.750.463	(29.457.373)	27.248.807	(20.720.239)
Fluxo de Caixa das Atividades de Financiamento:				
Recursos de Emissão de Títulos	65.333.208	106.392.388	87.805.360	64.339.557
Liquidação e Pagamentos de Juros de Recursos de Emissão de Títulos	(40.874.757)	(96.387.722)	(105.988.513)	(39.465.897)
Envio de Dividas Subordinadas	6.382.800	9.130.200	6.382.800	9.130.200
Liquidação e Pagamentos de Juros de Dividas Subordinadas	(2.214.339)	(2.214.339)	(2.214.339)	(2.214.339)
Juros sobre o Capital Próprio/Dividendos Pagos	(5.977.482)	(9.914.297)	(1.432.130)	(5.977.482)
Participações das Acionistas Minoritárias	(440.263)	(666.702)	(440.263)	(440.263)
Caixa Líquido Proveniente/Utilizado nas Atividades de Financiamento	(35.143.964)	(124.988.487)	127.074.961	(35.216.990)
Aumento/(Redução) Líquido, de Caixa e Equivalentes de Caixa	100.315.498	190.335.366	61.210.349	100.820.899
Caixa e Equivalentes de Caixa - Início do Período	3.566.038	3.566.038	2.050.116	3.739.835
Efeitos das Mudanças das Taxas de Câmbio em Caixa e Equivalentes de Caixa	68.737.562	68.737.562	190.335.366	71.386.319
Caixa e Equivalentes de Caixa - Fim do Período	172.419.098	(124.988.487)	127.074.961	(35.216.990)

As Notas Explicativas são parte integrante das Demonstrações Contábeis

NOTAS EXPLICATIVAS DA ADMINISTRAÇÃO ÀS DEMONSTRAÇÕES CONTÁBEIS

Apresentamos as Notas Explicativas que integram o conjunto das Demonstrações Contábeis, distribuídas da seguinte forma:

1) CONTEXTO OPERACIONAL	14) MOBILIZAÇÃO DE USO	26) PARTICIPAÇÃO MINORITÁRIA NAS CONTROLADAS - CONSOLIDADO
2) APRESENTAÇÃO DAS DEMONSTRAÇÕES CONTÁBEIS	15) INTANGÍVEL	27) RECEITAS DE PRESTAÇÃO DE SERVIÇOS
3) PRINCIPAIS POLÍTICAS CONTÁBEIS	16) OUTROS ATIVOS	28) DESPESAS DE PESSOAL
4) USO DE ESTIMATIVAS E JULGAMENTOS CONTÁBEIS SIGNIFICATIVOS	17) RECURSOS DE INSTITUIÇÕES FINANCEIRAS	29) OUTRAS DESPESAS ADMINISTRATIVAS
5) BALANÇO PATRIMONIAL E DEMONSTRAÇÃO DO RESULTADO GERENCIAL POR SEGMENTO DE NEGÓCIO - CONSOLIDADO	18) RECURSOS DE CLIENTES	30) DESPESAS TRIBUTÁRIAS
6) CAIXA E EQUIVALENTES DE CAIXA	19) RECURSOS DE EMISSÃO DE TÍTULOS	31) OUTRAS RECEITAS OPERACIONAIS
7) APLICAÇÕES INTERFINANCEIRAS DE LIQUIDEZ	20) DIVIDAS SUBORDINADAS - CONSOLIDADO	32) OUTRAS DESPESAS OPERACIONAIS
8) DEPOSITOS COMPULSORIOS NO BANCO CENTRAL DO BRASIL	21) OUTROS PASSIVOS FINANCEIROS	33) RESULTADO NÃO OPERACIONAL
9) TÍTULOS E VALORES MOBILIÁRIOS	22) PROVISÕES	34) TRANSAÇÕES COM PARTES RELACIONADAS
10) INSTRUMENTOS FINANCEIROS DERIVATIVOS	23) PROVISÕES, ATIVOS E PASSIVOS CONTINGENTES E OBRIGAÇÕES LEGAIS - FISCALIS E PREVIDENCIÁRIAS	35) GERENCIAMENTO DE RISCOS E CAPITAL
11) OPERAÇÕES DE CRÉDITO	24) OUTROS PASSIVOS	36) BENEFÍCIOS A EMPREGADOS
12) OUTROS INSTRUMENTOS FINANCEIROS	25) PATRIMÔNIO LÍQUIDO (CONTROLADOR)	37) IMPOSTO DE RENDA E CONTRIBUIÇÃO SOCIAL
13) INVESTIMENTOS EM COLIGADAS E ENTIDADES CONTROLADAS EM CONJUNTO		38) OUTRAS INFORMAÇÕES

As demonstrações contábeis individuais e consolidadas do Bradesco foram aprovadas pelo Conselho de Administração em 8 de fevereiro de 2022.

Demonstramos as principais sociedades e fundos de investimento, com participação direta e indireta, incluídas nas demonstrações contábeis consolidadas:

Localização de sede	Atividade	Participação total do capital votante em 31 de dezembro de 2021					
		2021	2020	2021	2020		
Remo Financeiro - Pels	Agora Controladora de Títulos e Valores Mobiliários S.A.	São Paulo - Brasil	Corretora	100,00%	100,00%	100,00%	100,00%
Banco Bradesco S.A.	Banco Bradesco S.A.	São Paulo - Brasil	Controladora	100,00%	100,00%	100,00%	100,00%
Banco Bradesco BDI S.A.	Banco Bradesco BDI S.A.	São Paulo - Brasil	Banco de Investimentos	100,00%	100,00%	100,00%	100,00%
Banco Bradesco BERJ S.A.	Banco Bradesco BERJ S.A.	São Paulo - Brasil	Bancária	100,00%	100,00%	100,00%	100,00%
Banco Bradesco Financiamentos S.A.	Banco Bradesco Financiamentos S.A.	São Paulo - Brasil	Bancária	100,00%	100,00%	100,00%	100,00%
Banco Bradesco Itaú S.A. Banco Múltiplo	Banco Bradesco Itaú S.A. Banco Múltiplo	Rio de Janeiro - Brasil	Bancária	100,00%	100,00%	100,00%	100,00%
Banco Bradesco Administradora de Consórcios Ltda.	Banco Bradesco Administradora de Consórcios Ltda.	São Paulo - Brasil	Administradora de Consórcios	100,00%	100,00%	100,00%	100,00%
Bradesco Leasing S.A. Arrendamento Mercantil	Bradesco Leasing S.A. Arrendamento Mercantil	São Paulo - Brasil	Arrendamento	100,00%	100,00%	100,00%	100,00%
Banco Bradesco Corretora de Câmbio S.A.	Banco Bradesco Corretora de Câmbio S.A.	São Paulo - Brasil	Corretora de Câmbio	99,97%	99,97%	99,97%	99,97%
Bradesco S.A. Corretora de Títulos e Valores Mobiliários	Bradesco S.A. Corretora de Títulos e Valores Mobiliários	São Paulo - Brasil	Corretora	100,00%	100,00%	100,00%	100,00%
BRAM - Bradesco Asset Management S.A. DTVM	BRAM - Bradesco Asset Management S.A. DTVM	São Paulo - Brasil	Administradora de Ativos	100,00%	100,00%	100,00%	100,00%
Kingon Bank S.A. Banco Múltiplo	Kingon Bank S.A. Banco Múltiplo	São Paulo - Brasil	Bancária	100,00%	100,00%	100,00%	100,00%
Tempo Serviços Ltda.	Tempo Serviços Ltda.	Minas Gerais - Brasil	Prestação de Serviços	100,00%	100,00%	100,00%	100,00%
Ramo Financeiro - Exterior	Ramo Financeiro - Exterior	Buenos Aires - Argentina	Bancária	100,00%	100,00%	100,00%	100,00%
Banco Bradesco Argentina S.A.U. (1)	Banco Bradesco Argentina S.A.U. (1)	Luxemburgo	Bancária	100,00%	100,00%	100,00%	100,00%
Banco Bradesco Europa S.A. (1)	Banco Bradesco Europa S.A. (1)	Luxemburgo	Bancária	100,00%	100,00%	100,00%	100,00%
Banco Bradesco S.A. Grand Cayman Branch (1) (2)	Banco Bradesco S.A. Grand Cayman Branch (1) (2)	Georgetown - Guiana	Bancária	100,00%	100,00%	100,00%	100,00%
Banco Bradesco S.A. New York Branch (1)	Banco Bradesco S.A. New York Branch (1)	New York - Estados Unidos	Bancária	100,00%	100,00%	100,00%	100,00%
Bradesco Securities, Inc. (1)	Bradesco Securities, Inc. (1)	New York - Estados Unidos	Corretora	100,00%	100,00%	100,00%	100,00%



Banco Bradesco S.A.

Companhia Aberta
CNPJ 00.748.248/01-92
End: Caixa de Descontos, Chácara SP



NOTAS EXPLICATIVAS DA ADMINISTRAÇÃO ÀS DEMONSTRAÇÕES CONTÁBEIS

Table with columns: Localização, Atividade, Participação total 2021, Participação total 2020, Participação total 2019, Participação total 2018. Rows include Bradesco Seguros, Bradesco Investimentos, Bradesco FIC, Bradesco FIF, Bradesco FIC FIF, Bradesco FIC FIF VGBL, Bradesco FIC FIF Atenas PGBL, Bradesco FIC FIF Atenas PGBL VGBL, Bradesco FIC FIF Atenas PGBL VGBL, Bradesco FIC FIF Atenas PGBL VGBL, Bradesco FIC FIF Atenas PGBL VGBL.

Para calcular o valor recuperável, a estimativa de perda é feita por métodos utilizando-se de dados observados ou por julgamento baseado na experiência de nossa Organização.
A composição do impairment para Títulos e Valores Mobiliários está apresentada na Nota 10.
Instrumentos financeiros derivativos (ativos e passivos)
Os instrumentos financeiros derivativos destinam-se a atender às necessidades próprias para administrar a exposição global do Bradesco, bem como para atender às solicitações de seus clientes, no sentido de administrar suas posições.

1) A modalidade funcional destas operações no exterior é o Real.
2) Esta sendo consolidada a entidade de propósito específico denominada International Diversified Payment Rights Company, sociedade participante da operação de securitização do fluxo futuro de ordem de pagamento recebidas do exterior.
3) A modalidade funcional desta empresa é o Dólar.
4) A modalidade funcional desta empresa é o Dólar.
5) Operações contábeis unificadas com data-base de 31 de maio de 2021.
6) Empresa incorporada em 2020 pelo Bradesco, com operações em Bradesco Participações Ltda. e Bradesco Seguros.
7) Foram consolidados os fundos de investimento em que o Bradesco assume o papel, substancialmente, riscos e benefícios.

3) PRINCIPAIS POLÍTICAS CONTÁBEIS

As políticas contábeis significativas aplicadas para elaboração das demonstrações contábeis individuais e consolidadas estão apresentadas a seguir:
a) Modos funcional e de apresentação
As demonstrações contábeis estão apresentadas em reais, que é a moeda funcional do Bradesco. As aplicações e empresas controladas no exterior adotam o Real como sua moeda funcional, exceto a controlada do México que adota o Peso Mexicano como moeda funcional e a BAC Financeira que adota o Dólar.
As operações das aplicações e de empresas controladas no exterior são, na essência, uma extensão das atividades do Brasil, portanto, estas investimentos são ajustadas às práticas contábeis vigentes no Brasil e consolidadas para fins de acordo com as taxas de câmbio da moeda local da data do fechamento. Ganhos e perdas resultantes da conversão são ajustados ao resultado do período nas rubricas de Instrumentos Financeiros Derivativos e de Operações de Estruturação e Resseguros. Para investimentos no exterior que possuem moeda funcional diferente do real, os efeitos da conversão estão registrados no Patrimônio Líquido na rubrica Ajustes de Avaliação Patrimonial.
b) Ajuste do resultado
O resultado é ajustado de acordo com o regime de competência, que estabelece que as receitas e despesas devem ser incluídas no equívoco do resultado dos períodos em que ocorrem, sempre simultaneamente quando se considerarem, independentemente do recebimento ou pagamento.
As operações com taxas prefixadas são registradas pelo valor de resgate e as receitas e despesas correspondentes aos períodos de juros são apresentadas em conta resultante de ajuste. As receitas e despesas de natureza financeira são contabilizadas pelo contrato e não pelo custo de aquisição, exceto aquelas relativas a títulos descontados ou relacionados a operações no exterior, que são calculadas com base no método linear.
As operações com taxas pós-fixadas ou variáveis a moedas estrangeiras são avaliadas até a data do balanço. Os prêmios de seguros e cessantes, exceto aqueles pagos aos segurados dos primeiros custos em contrato, e as comissões correspondentes são registradas quando da emissão das respectivas aplicações, independentemente de seu início de vigência do risco para os casos em que o risco tem início antes da emissão e incorporados, em bases lineares, no decorrer do prazo de vigência das aplicações por meio de constituição e inversão da provisão de prêmios nos ganhos e nos custos no decorrer do prazo. As receitas de prêmios e os correspondentes custos de aquisição de seguros, relativos aos riscos vigentes, são registrados em bases de estimativa, são reconhecidos no resultado no início da cobertura do risco, em bases estimadas.
Os custos de seguros são registrados na conta de prêmios e custos resultantes do provisorio para prêmios e custos de prêmios e custos de prêmios (PFC) e custos de cobertura dos contratos vigentes na data do balanço.
As operações de resseguro são registradas com base em prestações de custos que estão sujeitas a análise pelas resseguradoras. O fechamento dessas operações é realizado de modo consistente com o respectivo prêmio de seguro relativo ao contrato de resseguro.
Os custos de aquisição relativos a contratos de seguros são efetivos e apropriados ao resultado proporcionalmente ao reconhecimento do prêmio ganho.
As aplicações e agenciamentos das operações de seguros são de efeitos e apropriados ao resultado, de maneira linear, pelo prazo de 24 meses nas operações de seguro saúde e pelo prazo de 12 meses nas demais operações.
As contribuições de planos de previdência e de planos de seguros de vida com cobertura de sobrevivência são reconhecidas no resultado quando do seu efetivo recebimento.
As rendas com taxa de prestação não apropriadas ao resultado pelo regime de competência, segundo taxa estabelecida contratualmente, as rendas dos contratos de seguro saúde são reconhecidas contabilmente no mês de sua emissão, de acordo com os termos de amortização, podendo ser em pagamentos mensais ou em pagamento único. Cada título tem um valor nominal, que é atualizado monetariamente pela Taxa Referencial (TR), acrescidas das taxas de juros definidas no plano. As contribuições previstas técnicas de capitalização são provisionadas simultaneamente ao reconhecimento das receitas.
As receitas com planos de capitalização previstos são reconhecidas após o período de prestação, de acordo com a legislação brasileira, que é de até 20 anos para títulos e ações não registradas até novembro de 2003 e de 5 anos após esta data. As despesas com colação de títulos de capitalização, classificadas como "Custos de Aquisição", são reconhecidas contabilmente no resultado quando ocorridas.
c) Caixa e equivalentes de caixa
Caixa e equivalentes de caixa são representados por disponibilidades em moeda, aplicações em ouro, aplicações no mercado aberto e aplicações em depósitos interbancários, cujo vencimento das operações, na data da efetiva aplicação, seja qual for inferior a 90 dias e apresenta risco insignificante de mudança de valor justo. Esses recursos são utilizados pelo Bradesco para gerenciamento de seus compromissos de curto prazo.
A composição das disponibilidades e das aplicações registradas em caixa e equivalentes de caixa está apresentada na Nota 6.
d) Instrumentos financeiros
1. Aplicações interfinanceiras de liquidez
As aplicações compreendidas são registradas ao custo de aquisição, acrescidas dos rendimentos auferidos até a data do balanço, de acordo com o regime de competência, quando aplicável.
A composição, os prazos e os rendimentos auferidos das aplicações interfinanceiras de liquidez estão apresentados na Nota 7.
2. Títulos e valores mobiliários - Classificação
Títulos para negociação - são aqueles adquiridos com o propósito de serem vendidos e frequentemente negociados. São registrados pelo custo de aquisição, acrescidos dos rendimentos auferidos e ajustados pelo valor de mercado em contrapartida ao resultado do período.
Títulos disponíveis para venda - são aqueles que não se enquadram em uma categoria para negociação nem como mantidos até o vencimento. São registrados pelo custo de aquisição, acrescidos dos rendimentos auferidos em contrapartida ao resultado do período e ajustados pelo valor de mercado em contrapartida ao patrimônio líquido, refletidos dos efeitos tributários, os quais são sempre reconhecidos no resultado quando da efetiva venda.
Títulos mantidos até o vencimento - são aqueles adquiridos com a intenção e para os quais há capacidade financeira para sua manutenção em carteira até o vencimento. São registrados pelo custo de aquisição, acrescidos dos rendimentos auferidos em contrapartida ao resultado do período.
Os títulos e valores mobiliários, classificados nas categorias de negociação e disponível para venda, bem como os instrumentos financeiros derivativos, são demonstrados no balanço patrimonial consolidado pelo seu valor justo estimado. O valor justo, baseado geralmente, em cotações de preço de mercado ou cotações de preço de mercado para ativos ou passivos com características semelhantes. Se estes preços de mercado não estiverem disponíveis, os valores justos são baseados em cotações de operadores de mercado, modelo de precificação, fluxo de caixa descontado ou técnicas similares, para as quais a determinação do valor justo possa exigir julgamento ou estimativa significativamente por parte da Administração.
A classificação, composição e segmentação dos títulos e valores mobiliários estão apresentadas na Nota 9.
Redução ao valor recuperável de ativos financeiros (Impairment)
Os custos dos títulos e valores mobiliários classificados nas categorias de títulos disponíveis para venda e títulos mantidos até o vencimento são revisados para determinar se há alguma indicação de perda por redução ao valor recuperável - impairment. Quando uma perda é verificada, reconhece-se uma perda por redução ao valor recuperável - impairment quando o valor contábil do ativo excede o seu valor recuperável.

Para calcular o valor recuperável, a estimativa de perda é feita por métodos utilizando-se de dados observados ou por julgamento baseado na experiência de nossa Organização.
A composição do impairment para Títulos e Valores Mobiliários está apresentada na Nota 10.
Instrumentos financeiros derivativos (ativos e passivos)
Os instrumentos financeiros derivativos destinam-se a atender às necessidades próprias para administrar a exposição global do Bradesco, bem como para atender às solicitações de seus clientes, no sentido de administrar suas posições.
As operações com taxas prefixadas são registradas pelo valor de resgate e as receitas e despesas correspondentes aos períodos de juros são apresentadas em conta resultante de ajuste. As receitas e despesas de natureza financeira são contabilizadas pelo contrato e não pelo custo de aquisição, exceto aquelas relativas a títulos descontados ou relacionados a operações no exterior, que são calculadas com base no método linear.
As operações com taxas pós-fixadas ou variáveis a moedas estrangeiras são avaliadas até a data do balanço. Os prêmios de seguros e cessantes, exceto aqueles pagos aos segurados dos primeiros custos em contrato, e as comissões correspondentes são registradas quando da emissão das respectivas aplicações, independentemente de seu início de vigência do risco para os casos em que o risco tem início antes da emissão e incorporados, em bases lineares, no decorrer do prazo de vigência das aplicações por meio de constituição e inversão da provisão de prêmios nos ganhos e nos custos no decorrer do prazo. As receitas de prêmios e os correspondentes custos de aquisição de seguros, relativos aos riscos vigentes, são registrados em bases de estimativa, são reconhecidos no resultado no início da cobertura do risco, em bases estimadas.
Os custos de seguros são registrados na conta de prêmios e custos resultantes do provisorio para prêmios e custos de prêmios e custos de prêmios (PFC) e custos de cobertura dos contratos vigentes na data do balanço.
As operações de resseguro são registradas com base em prestações de custos que estão sujeitas a análise pelas resseguradoras. O fechamento dessas operações é realizado de modo consistente com o respectivo prêmio de seguro relativo ao contrato de resseguro.
Os custos de aquisição relativos a contratos de seguros são efetivos e apropriados ao resultado proporcionalmente ao reconhecimento do prêmio ganho.
As aplicações e agenciamentos das operações de seguros são de efeitos e apropriados ao resultado, de maneira linear, pelo prazo de 24 meses nas operações de seguro saúde e pelo prazo de 12 meses nas demais operações.
As contribuições de planos de previdência e de planos de seguros de vida com cobertura de sobrevivência são reconhecidas no resultado quando do seu efetivo recebimento.
As rendas com taxa de prestação não apropriadas ao resultado pelo regime de competência, segundo taxa estabelecida contratualmente, as rendas dos contratos de seguro saúde são reconhecidas contabilmente no mês de sua emissão, de acordo com os termos de amortização, podendo ser em pagamentos mensais ou em pagamento único. Cada título tem um valor nominal, que é atualizado monetariamente pela Taxa Referencial (TR), acrescidas das taxas de juros definidas no plano. As contribuições previstas técnicas de capitalização são provisionadas simultaneamente ao reconhecimento das receitas.
As receitas com planos de capitalização previstos são reconhecidas após o período de prestação, de acordo com a legislação brasileira, que é de até 20 anos para títulos e ações não registradas até novembro de 2003 e de 5 anos após esta data. As despesas com colação de títulos de capitalização, classificadas como "Custos de Aquisição", são reconhecidas contabilmente no resultado quando ocorridas.
c) Caixa e equivalentes de caixa
Caixa e equivalentes de caixa são representados por disponibilidades em moeda, aplicações em ouro, aplicações no mercado aberto e aplicações em depósitos interbancários, cujo vencimento das operações, na data da efetiva aplicação, seja qual for inferior a 90 dias e apresenta risco insignificante de mudança de valor justo. Esses recursos são utilizados pelo Bradesco para gerenciamento de seus compromissos de curto prazo.
A composição das disponibilidades e das aplicações registradas em caixa e equivalentes de caixa está apresentada na Nota 6.
d) Instrumentos financeiros
1. Aplicações interfinanceiras de liquidez
As aplicações compreendidas são registradas ao custo de aquisição, acrescidas dos rendimentos auferidos até a data do balanço, de acordo com o regime de competência, quando aplicável.
A composição, os prazos e os rendimentos auferidos das aplicações interfinanceiras de liquidez estão apresentados na Nota 7.
2. Títulos e valores mobiliários - Classificação
Títulos para negociação - são aqueles adquiridos com o propósito de serem vendidos e frequentemente negociados. São registrados pelo custo de aquisição, acrescidos dos rendimentos auferidos e ajustados pelo valor de mercado em contrapartida ao resultado do período.
Títulos disponíveis para venda - são aqueles que não se enquadram em uma categoria para negociação nem como mantidos até o vencimento. São registrados pelo custo de aquisição, acrescidos dos rendimentos auferidos em contrapartida ao resultado do período e ajustados pelo valor de mercado em contrapartida ao patrimônio líquido, refletidos dos efeitos tributários, os quais são sempre reconhecidos no resultado quando da efetiva venda.
Títulos mantidos até o vencimento - são aqueles adquiridos com a intenção e para os quais há capacidade financeira para sua manutenção em carteira até o vencimento. São registrados pelo custo de aquisição, acrescidos dos rendimentos auferidos em contrapartida ao resultado do período.
Os títulos e valores mobiliários, classificados nas categorias de negociação e disponível para venda, bem como os instrumentos financeiros derivativos, são demonstrados no balanço patrimonial consolidado pelo seu valor justo estimado. O valor justo, baseado geralmente, em cotações de preço de mercado ou cotações de preço de mercado para ativos ou passivos com características semelhantes. Se estes preços de mercado não estiverem disponíveis, os valores justos são baseados em cotações de operadores de mercado, modelo de precificação, fluxo de caixa descontado ou técnicas similares, para as quais a determinação do valor justo possa exigir julgamento ou estimativa significativamente por parte da Administração.
A classificação, composição e segmentação dos títulos e valores mobiliários estão apresentadas na Nota 9.
Redução ao valor recuperável de ativos financeiros (Impairment)
Os custos dos títulos e valores mobiliários classificados nas categorias de títulos disponíveis para venda e títulos mantidos até o vencimento são revisados para determinar se há alguma indicação de perda por redução ao valor recuperável - impairment. Quando uma perda é verificada, reconhece-se uma perda por redução ao valor recuperável - impairment quando o valor contábil do ativo excede o seu valor recuperável.



Banco Bradesco S.A.

Companhia Aberta
CNPJ nº 748.988001-12
Sede: Colina de Deus, Osasco/SP



ISEB3



ITAO B3



BDO NYSE
BDO NYSE

NOTAS EXPLICATIVAS DA ADMINISTRAÇÃO ÀS DEMONSTRAÇÕES CONTÁBILIS

As principais diferenças de critérios de consolidação são demonstradas a seguir, através da Conciliação do Balanço Patrimonial e da Demonstração do Resultado - Contábil e Gerencial

Em 31 de dezembro - R\$ mil

	2021			2020		
	Balanço patrimonial contábil	Empresas proporcionais (1)	Ajustes de consolidação (2)	Balanço patrimonial contábil	Empresas proporcionais (1)	Ajustes de consolidação (2)
Ativo						
Disponibilidades	21.284.330	283.621	(864.246)	23.845.061	282.138	(588.055)
Aplicações interfinanceiras de liquidez e depósitos computáveis no Banco Central do Brasil	170.678.451	(97.234)	(294.581)	170.286.636	(18.153)	(540.311)
Títulos e valores mobiliários e instrumentos financeiros derivativos	210.207.666	5.607.712	34.165.547	641.313.280	4.907.818	47.185.841
Operações de crédito e de arrendamento mercantil	513.265.754	370.149	(410.892)	448.312.361	343.876	-
Outros instrumentos financeiros	149.237.979	3.087.186	(1.026.853)	110.653.979	2.630.511	(1.102.258)
Provisões para perdas esperadas associadas ao risco de crédito	(45.107.224)	(128.551)	-	(45.202.191)	(136.961)	-
Créditos tributários	85.766.298	691.204	-	85.400.789	683.930	-
Investimentos em coligadas e entidades controladas em conjunto	7.584.244	(5.132.515)	-	7.040.710	(5.177.598)	-
Imobilizado de uso	9.067.663	312.084	-	9.480.251	451.708	-
Ativos intangíveis e não identificados	11.930.697	3.737.732	-	15.674.429	3.858.819	-
Outros ativos	23.693.916	1.563.237	(430.540)	24.823.713	1.360.984	(813.383)
Provisões para redução ao valor recuperável de Ativos	(2.951.258)	-	-	(3.839.030)	57.252	-
Total	1.653.865.568	10.413.213	31.138.435	1.695.217.216	9.364.134	44.400.937

	2021			2020		
	Balanço patrimonial contábil	Empresas proporcionais (1)	Ajustes de consolidação (2)	Balanço patrimonial contábil	Empresas proporcionais (1)	Ajustes de consolidação (2)
Passivo						
Recursos de instituições financeiras	279.009.280	1.214.140	33.316.816	267.280.187	2.093.170	45.452.379
Recursos de clientes	599.726.250	(69.879)	3.133.187	545.292.743	(1.008.573)	-
Recursos de emissão de títulos	166.228.542	-	119.368	144.903.825	-	112.717
Dívidas subordinadas	54.451.077	-	-	53.246.232	-	-
Instrumentos financeiros derivativos	14.265.283	(10.465)	(607.923)	18.607.680	-	(1.290.146)
Outros passivos financeiros	50.663.898	(1.113.514)	(477.171)	59.018.305	1.371	(815.170)
Provisões	320.530.647	1.268.477	(17.855)	320.285.406	1.168.708	(23.891)
Impostos diferidos	5.505.140	85.900	-	7.951.848	40.778	-
Outros passivos	26.351.535	8.167.909	(3.967.997)	29.900.955	6.134.396	(3.574.606)
Participação de acionistas não controlados	713.955	933.395	-	759.241	936.284	-
Patrimônio líquido	147.121.011	-	-	143.702.640	-	-
Total	1.653.865.568	10.413.213	31.138.435	1.695.217.216	9.364.134	44.400.937

	2º Semestre 2021			2º Semestre 2020		
	DRE contábil	Empresas proporcionais (1)	Ajustes de consolidação (2)	DRE contábil	Empresas proporcionais (1)	Ajustes de consolidação (2)
Recetas da intermediação financeira	67.679.785	327.851	(475.464)	67.532.172	-	-
Despesas da intermediação financeira	(33.053.421)	(120.436)	(875.860)	(34.049.717)	-	-
Margem financeira	34.626.364	207.415	403.604	33.482.455	-	-
PDD	(7.969.835)	-	(22.358)	(7.992.203)	-	-
Resultado bruto da intermediação financeira	26.656.529	185.047	(1.351.324)	25.490.252		
Resultado das operações de seguros, previdência e capitalização	2.584.898	-	-	2.584.898	-	-
Despesas de pessoal	(10.549.222)	-	-	(10.549.222)	-	-
Outras despesas administrativas	(10.359.375)	-	-	(10.994.723)	-	-
Despesas tributárias	(3.268.050)	-	-	(3.596.302)	-	-
Resultado de participação em coligadas e de controle compartilhado	14.185.795	-	-	17.488.736	-	-
Outras receitas/despesas operacionais	(456.534)	-	-	(519.402)	-	-
Resultado operacional	12.259.236	273.238	(160.067)	12.532.474		
Resultado não operacional	(160.067)	-	-	(184.507)	-	-
IR/CS e participação minoritária	(2.200.543)	-	-	(2.529.341)	-	-
Lucro líquido	9.818.626	273.238	(160.067)	9.818.626		

(1) Refere-se aos efeitos dos ajustes de consolidação, decorrente de empresas consolidadas proporcionalmente (Grupo Cielo, Grupo Elopac, etc.) para fins gerenciais; e
(2) Refere-se, basicamente, à reversão da consolidação de fundos exclusivos.

	2021			2020		
	DRE contábil	Empresas proporcionais (1)	Ajustes de consolidação (2)	DRE contábil	Empresas proporcionais (1)	Ajustes de consolidação (2)
Recetas da intermediação financeira	119.550.564	612.023	(1.135.111)	99.814.859	484.720	96.778.451
Despesas da intermediação financeira	(46.044.477)	(161.179)	(1.335.070)	(43.171.062)	(440.645)	(42.159.862)
Margem financeira	73.506.087	450.844	(2.470.181)	56.643.797	444.075	54.618.589
PDD	(15.428.110)	(72.047)	(15.500.157)	(15.404.072)	-	(25.268.087)
Resultado bruto da intermediação financeira	58.078.977	378.797	(2.470.181)	31.478.725	340.003	(2.469.251)
Resultado das operações de seguros, previdência e capitalização	5.191.325	-	-	8.098.742	-	-
Despesas de pessoal	(27.429.235)	-	-	(26.231.909)	-	-
Outras despesas administrativas	(6.711.663)	-	-	(19.160.600)	-	-
Despesas tributárias	(1.969.895)	-	-	(19.345.658)	-	-
Resultado de participação em coligadas e de controle compartilhado	(6.828.457)	-	-	(6.808.530)	-	-
Outras receitas/despesas operacionais	864.135	(719.746)	-	749.312	(534.324)	-
Outras receitas/despesas operacionais	(14.222.910)	(843.235)	59.089	(16.476.859)	(628.421)	87.085
Resultado operacional	30.732.752	476.789	(1.800.092)	56.643.797	444.075	(2.469.251)
Resultado não operacional	(237.103)	(35.056)	-	(469.267)	(14.306)	-
IR/CS e participação minoritária	(8.549.961)	(441.733)	-	(8.091.694)	(428.825)	-
Lucro líquido	21.945.688	399.999	(1.835.148)	16.546.577	405.944	(2.469.251)

(1) Refere-se aos efeitos dos ajustes de consolidação, decorrente de empresas consolidadas proporcionalmente (Grupo Cielo, Grupo Elopac, etc.) para fins gerenciais; e
(2) Refere-se, basicamente, à reversão da consolidação de fundos exclusivos.

b) Balanço patrimonial e demonstração do resultado por segmento - Gerencial

Em linha com o CPC 22, as informações gerenciais por segmento, a seguir, foram preparadas com base em relatórios disponibilizados à Administração para avaliar o desempenho e tomar decisões referentes à alocação de recursos para investimentos e outros fins.

	Em 31 de dezembro - R\$ mil					
	Financeiras (1) (2)		Grupo Segurador (2) (3)		Outras atividades (2) (4)	
	Pais	Exterior	Pais	Exterior	Eliminações (4)	DRE gerencial
Ativo						
Disponibilidades	14.622.137	6.609.248	348.079	6.650	213.237	(995.754)
Aplicações interfinanceiras de liquidez e depósitos computáveis no Banco Central do Brasil	167.990.825	2.295.811	4.631	-	-	(4.651)
Títulos e valores mobiliários e instrumentos financeiros derivativos	411.124.640	24.991.365	319.087.798	9.213	3.385.375	(8.597.444)
Operações de crédito e de arrendamento mercantil	468.048.275	95.512.880	-	-	(50.336.144)	513.225.011
Outros instrumentos financeiros	150.001.549	563.305	7.670.127	15.723	238.981	(7.191.373)
Provisões para perdas esperadas associadas ao risco de crédito	(42.868.051)	(2.367.724)	-	-	-	(45.235.775)
Créditos tributários	82.137.961	3.375	3.994.565	1.055	320.609	86.457.562
Investimentos em coligadas e entidades controladas em conjunto	70.795.451	16.513	2.840.563	-	405.587	(71.396.385)
Imobilizado de uso	5.840.264	34.905	3.420.449	464	83.575	9.379.777
Ativos intangíveis e não identificados	12.755.066	36.122	2.293.783	738	588.690	15.674.429
Outros ativos	21.049.733	652.352	2.865.190	999	269.935	(4.496)
Provisões para redução ao valor recuperável de ativos	(3.669.297)	(4.893)	(104.509)	-	(381)	(3.839.030)
Total em 2021	1.358.128.703	127.643.287	342.140.696	35.152	5.495.625	(138.226.247)
Total em 2020	1.319.641.809	115.840.016	338.889.085	34.743	5.658.304	(135.259.892)

	Exercícios findos em 31 de dezembro - R\$ mil					
	Financeiras (1) (2)		Grupo Segurador (2) (3)		Outras atividades (2) (4)	
	Pais	Exterior	Pais	Exterior	Eliminações (4)	DRE gerencial
Recetas da intermediação financeira	96.540.577	3.003.197	20.201.299	3.218	159.242	(880.057)
Despesas da intermediação financeira	(24.086.997)	(1.167.473)	(13.192.413)	-	(752)	904.598
Margem financeira	72.453.580	1.835.725	7.008.886	3.218	158.490	24.851
PDD	(15.259.884)	(240.273)	-	-	-	(15.500.157)
Resultado bruto da intermediação financeira	47.103.696	1.688.452	7.008.886	3.218	158.490	24.851
Resultado das operações de seguros, previdência e capitalização	5.191.325	-	-	-	-	-
Despesas de pessoal	(31.440.225)	-	-	-	-	-
Outras despesas administrativas	(19.327.805)	-	-	-	-	-
Despesas tributárias	(6.316.837)	-	-	-	-	-
Resultado de participação em coligadas e de controle compartilhado	14.185.795	-	-	-	-	-
Outras receitas/despesas operacionais	(7.505)	-	-	-	-	-
Resultado operacional	(13.714.437)	24.707	(719.694)	(2.302)	159.027	(561.057)
Resultado não operacional	21.358.047	-	-	-	-	-
IR/CS e participação minoritária	(2.200.543)	-	-	-	-	-
Lucro líquido	9.818.626	24.707	(719.694)	(2.302)	159.027	(561.057)



Banco Bradesco S.A.
 Companhia Aberta
 CNPJ nº 14.948/0001-12
 Sede: Colômbia de Deus, Classe SP



NOTAS EXPLICATIVAS DA ADMINISTRAÇÃO ÀS DEMONSTRAÇÕES CONTÁBEIS

Em R\$ mil

	Financeiras (1) (2)		Grupo Segurador (2) (3)		Outras atividades (2)	Eliminações (4)	DRE gerencial (2) (5) (6)
	Para	Exterior	Para	Exterior			
Resultado não operacional - IRCS e participação minoritária	(325.865)	16.923	36.765	-	18	-	(272.156)
Lucro líquido/Prejuízo acumulado em 2021	15.832.279	666.561	5.340.584	3.096	(97.132)	-	21.945.604
Lucro líquido/Prejuízo acumulado em 2020	10.466.288	1.022.786	8.028.144	(1.472)	30.831	-	16.546.577

(1) Segmento "Financeiras" é representado por instituições financeiras, empresas holdings que, basicamente, administram recursos financeiros, empresas administradoras de cartões de crédito, consórcios e de ativos;
 (2) Estão sendo eliminados os saldos de contas patrimoniais, as receitas e as despesas entre empresas brasileiras e estrangeiras do mesmo segmento;
 (3) Segmento "Grupo Segurador" é representado por empresas seguradoras, de previdência e de capitalização;
 (4) Representam as eliminações entre empresas de segmentos diferentes, bem como entre operações realizadas no país e exterior;

6) CAIXA E EQUIVALENTES DE CAIXA

Em 31 de dezembro - R\$ mil

	BRADESCO MÚLTIPLO		BRADESCO CONSOLIDADO	
	2021	2020	2021	2020
Disponibilidades em moeda nacional	13.346.298	15.173.555	14.850.622	17.747.629
Disponibilidades em moeda estrangeira	4.509.647	5.285.144	5.433.495	6.098.396
Aplicações em curto	17.946.045	20.459.529	21.284.330	23.845.601
Total de disponibilidades (caixa)	50.791.537	160.875.837	50.101.989	166.975.928
Aplicações interfinanceiras de liquidez (1)	68.737.582	190.335.366	17.388.319	190.820.990
Total de caixa e equivalentes de caixa	119.529.119	351.211.203	67.490.308	357.796.918

7) APLICAÇÕES INTERFINANCEIRAS DE LIQUIDEZ

a) Compensação e prazos

Em 31 de dezembro - R\$ mil

	BRADESCO MÚLTIPLO		BRADESCO CONSOLIDADO					
	2021	2020	1 a 30 dias	31 a 180 dias	181 a 360 dias	Acima de 360 dias	2021	2020
Aplicações no mercado aberto:								
- Posição bancada	8.453.489	22.280.299	9.509.007	938.110	-	-	10.447.117	48.830.184
- Letras financeiras do tesouro nacional	549.779	1.375.162	187.833	381.945	-	-	549.778	19.660.663
- Notas do tesouro nacional	4.782.996	14.737.100	6.354.681	420.257	-	-	8.775.038	21.638.087
- Letras do tesouro nacional	1.242.258	4.863.202	1.158.841	44.301	-	-	1.243.142	5.254.201
- Outras	1.878.456	1.304.835	1.787.852	111.207	-	-	1.878.456	1.787.852
- Posição financiada	45.568.503	151.048.538	39.973.605	3.895.891	-	-	43.860.458	194.221.658
- Letras financeiras do tesouro nacional	35.230.954	110.141.024	35.230.954	-	-	-	35.230.954	110.141.024
- Notas do tesouro nacional	6.878.419	37.320.941	1.787.429	3.392.053	-	-	5.179.482	30.960.456
- Letras do tesouro nacional	3.459.130	3.586.573	2.955.222	503.708	-	-	3.459.130	2.625.898
- Outras	13.183.866	5.857.577	8.087.765	5.115.901	-	-	13.183.866	5.857.577
- Posição vendida	13.183.866	5.857.577	8.087.765	5.115.901	-	-	13.183.866	5.857.577
- Letras do tesouro nacional	13.183.866	5.857.577	8.087.765	5.115.901	-	-	13.183.866	5.857.577
- Outras	13.183.866	5.857.577	8.087.765	5.115.901	-	-	13.183.866	5.857.577
- Subtotal	87.205.858	179.186.414	87.550.377	9.949.852	-	-	87.550.377	179.186.414
Aplicações em depósitos interfinanceiros:								
- Aplicações em depósitos interfinanceiros	89.094.197	73.604.627	1.936.711	4.309.931	8.832.275	2.805.115	15.931.032	11.422.541
- Provisões para perdas	(70.122)	(4.753)	(914)	(13.472)	(19.580)	(36.156)	(70.122)	(4.752)
- Subtotal	88.994.075	75.599.874	1.935.797	4.243.459	8.812.695	2.768.959	15.860.910	11.417.789
Total em 2021	156.199.723	354.886.174	107.486.174	14.253.321	8.812.695	2.768.959	63.361.149	100,0
%	100,0	71,4	17,1	8,2	3,3	1,0	100,0	
Total em 2020	254.786.288	167.580.498	15.197.711	2.915.463	5.453.536	181.147.208	100,0	
%	100,0	87,6	8,0	1,5	2,9	2,9	100,0	

b) Classificação consolidada por categorias, prazos e segmentos de negócio

i) Títulos para negociação

Em 31 de dezembro - R\$ mil

Títulos	2021				2020			
	1 a 30 dias	31 a 180 dias	181 a 360 dias	Acima de 360 dias	1 a 30 dias	31 a 180 dias	181 a 360 dias	Acima de 360 dias
Financeiras	7.514.176	8.483.434	19.646.310	74.879.937	10.322.857	11.750.614	19.538.769	6.028.217
Letras financeiras do tesouro nacional	-	4.013.025	-	1.742.539	-	-	-	-
Notas do tesouro nacional	-	-	664.998	22.655.873	23.320.871	23.458.408	23.458.408	23.458.408
Letras financeiras	-	112.743	535	202.929	316.235	316.235	316.235	316.235
Debêntures	-	304	354	(119.458)	1.020.096	1.132.744	1.132.744	1.132.744
Letras do tesouro nacional	3.261.261	3.469.267	17.095.778	35.177.814	59.877.840	68.802.068	74.842	8.982.963
Títulos de dívida externa brasileira	102.738	-	-	204.714	307.452	312.195	312.195	312.195
Outros	4.150.177	987.395	168.115	1.835.935	7.051.822	7.118.999	7.118.999	7.118.999
- Seguradoras e capitalização	2.663.269	1.429.829	1.184.033	6.234.581	12.511.328	12.511.328	12.511.328	12.511.328
Letras financeiras do tesouro nacional	3.796.441	1.289.729	1.143.368	5.378.444	6.117.271	6.117.271	6.117.271	6.117.271
Letras financeiras	6.014	33.796	30.232	171.616	241.658	248.282	248.282	248.282
Outros	3.657.255	5.881.498	10.403	484.441	4.152.299	4.151.081	4.151.081	4.151.081
- Previdência	15.618.380	703.963	18.082.934	154.805.028	181.465.868	183.215.682	183.215.682	183.215.682
Letras financeiras do tesouro nacional	10.214	4.704.895	2.495.441	108.324.762	115.535.302	115.637.103	115.637.103	115.637.103
Notas do tesouro nacional	-	-	11.873.688	10.591.557	30.209.807	30.209.807	30.209.807	30.209.807
Letras do tesouro nacional	13.994	52.126	489.947	2.263.200	2.799.217	2.944.997	2.944.997	2.944.997
Letras financeiras	457.590	703.963	2.795.209	13.811.337	17.733.857	34.142	34.142	34.142
Debêntures	11.785	404.133	1.803.533	4.055.134	12.031.465	11.934.114	11.934.114	11.934.114
Outros	11.124.627	116.352	468.298	1.030.751	12.740.228	12.735.704	12.735.704	12.735.704
- Outras atividades	3.369	-	-	-	3.369	3.370	3.370	3.370
Letras financeiras do tesouro nacional	-	-	-	-	-	-	-	-
Outros	-	-	-	-	-	-	-	-
Total geral	22.795.825	15.907.827	39.893.277	235.916.483	314.513.422	316.491.652	316.491.652	316.491.652

ii) Títulos disponíveis para venda

Em 31 de dezembro - R\$ mil

Títulos (2)	2021				2020			
	1 a 30 dias	31 a 180 dias	181 a 360 dias	Acima de 360 dias	1 a 30 dias	31 a 180 dias	181 a 360 dias	Acima de 360 dias
Financeiras	39.788.942	4.124.668	9.042.067	4.943.602	226.841.803	41.513.593	253.445	208.014.810
Letras do tesouro nacional	32.019.988	-	-	66.801.045	73.205.855	73.205.855	73.205.855	73.205.855
Debêntures	2.566.784	3.264.351	873.675	2.259.110	25.487.559	26.228.718	26.228.718	26.228.718
Notas do tesouro nacional	27.895	668.856	1.348.040	4.104.827	6.147.818	5.999.489	5.999.489	5.999.489
Ações	1.505.043	-	-	1.505.043	1.505.043	1.505.043	1.505.043	1.505.043
Títulos de governos estrangeiros	1.404.127	3.901.457	1.677.157	422.139	7.404.875	7.415.583	7.415.583	7.415.583
Notas promissórias	73.659	1.259.304	863.436	4.082.413	6.278.812	6.194.472	6.194.472	6.194.472
Certificados de recebíveis imobiliários	-	503	97.468	1.957.588	1.655.556	1.674.070	1.674.070	1.674.070
Letras financeiras do tesouro nacional	-	454.083	72.067	33.898.022	34.422.172	34.292.073	34.292.073	34.292.073
Outros	2.181.446	2.295.000	1.653.119	21.961.155	28.260.720	28.438.462	28.438.462	28.438.462
- Seguradoras e capitalização	5.425.828	-	-	13.811.337	27.581.338	30.210.856	30.210.856	30.210.856
Notas do tesouro nacional	-	-	14.693	20.931.944	20.949.637	22.653.451	22.653.451	22.653.451
Ações	5.208.223	-	-	-	5.208.223	5.209.930	5.209.930	5.209.930
Letras do tesouro nacional	-	-	-	1.389.144	1.389.144	1.449.478	1.449.478	1.449.478
Outros	217.604	-	-	538.829	538.829	538.829	538.829	538.829
- Previdência	810.017	21.569	7.874	32.738.666	33.578.226	34.304.846	34.304.846	34.304.846
Notas do tesouro nacional	-	-	-	32.012.039	32.012.039	32.729.352	32.729.352	32.729.352
Ações	810.017	-	-	810.017	810.017	810.017	810.017	810.017
Debêntures	-	12.247	7.974	518.801	539.402	539.402	539.402	539.402
Outros	-	9.322	-	209.006	226.176	226.176	226.176	226.176
- Outras atividades	111	-	-	111	158	158	158	158
Outros	111	-	-	111	158	158	158	158
- Subtotal	46.034.898	11.855.123	9.064.734	220.827.729	287.582.478	290.877.309	290.877.309	290.877.309
Reserva - contábil (nota 10F (ii))	-	-	-	-	-	-	-	-
Títulos reclassificados para categoria "Títulos mantidos até o vencimento"	-	-	-	-	-	-	-	-
Total geral	46.034.898	11.855.123	9.064.734	220.827.729	287.582.478	290.877.309	290.877.309	290.877.309

iii) Títulos mantidos até o vencimento

Em 31 de dezembro - R\$ mil

Títulos (2)	2021				2020			
	1 a 30 dias	31 a 180 dias	181 a 360 dias	Acima de 360 dias	1 a 30 dias	31 a 180 dias	181 a 360 dias	Acima de 360 dias
Financeiras	14.287.356	4.124.668	8.309.104	8.962.760	56.939.843	54.661.334	23.778.309	85.268.589
Letras do tesouro nacional	14.287.356	3.657.929	6.309.194	5.412.046	32.349.662	32.349.662	32.349.662	32.349.662
Certificados de recebíveis imobiliários	-	456.280	-	17.085.415	3.888.328	6.183.153	294.827	6.703.402
Notas do tesouro nacional	64	450	312	1.601.891	17.885.251	15.969.524	15.969.524	15.969.524
Outros	-	-	-	160.891	160.891	160.891	160.891	160.891
- Seguradoras e capitalização	-	-	1.164.882	8.849.902	8.849.902	8.849.902	8.849.902	8.849.902
Notas do tesouro nacional	-	-	1.164.882	5.885.023	6.849.905	6.849.905	6.849.905	6.849.905
- Previdência	-	-	-	22.137.515	22.137.515	22.137.515		



Banco Bradesco S.A.
 Companhia Aberta
 CNPJ/RG 746.948.000-12
 Sede: Cidade de Deus, Osasco-SP



NOTAS EXPLICATIVAS DA ADMINISTRAÇÃO ÀS DEMONSTRAÇÕES CONTÁBEIS

c) Composição das carteiras distribuídas pelas rubricas de publicação

Títulos	BRADESCO CONSOLIDADO										
	BRADESCO MULTIPLO (Z)		1 a 30		31 a 180		181 a 360		Acima de 360		
	2021	2020	dia	31 a 180	dia	181 a 360	360 dias	2021	2020	(4) (3)	
Carteira própria:	130.037.589	188.863.690	69.548.091	23.768.077	41.382.084	354.135.008	390.014	488.858.587	616.255.770		
Títulos de renda fixa:	128.417.870	187.531.432	64.569.866	23.768.077	41.382.084	354.135.008	390.014	488.858.587	616.255.770		
- Notas do tesouro nacional:	3.335.421	51.321.817	64	64	13.498.295	107.087.602	120.584.421	158.549.421	158.549.421		
- Letras financeiras do tesouro:	1.271.757	747.499	3.232	9.630.123	5.136.375	115.887.236	115.887.236	139.505.584	139.505.584		
- Letras do tesouro nacional:	14.913.811	20.024.830	37.252.475	731.502	12.974.666	14.701.287	14.701.287	65.987.910	65.987.910		
- Debêntures:	54.098.348	59.021.344	16.272.476	3.000.344	2.050.903	6.003.034	6.003.034	87.376.577	64.449.071		
- Letras financeiras:	586.158	669.661	528.542	906.791	2.871.800	14.552.857	14.552.857	18.859.900	8.143.756		
- Certificados de recebíveis imobiliários:	7.550.978	6.815.381	8.415.381	456.785	97.468	7.093.985	7.093.985	7.654.238	8.550.103		
- Títulos de governo estrangeiros:	6.659.985	6.281.194	1.417.047	417.047	1.677.152	443.034	443.034	8.020.925	7.134.063		
- Títulos privados do exterior:	5.844.656	6.058.614	2.027.079	949.788	625.340	5.768.220	5.768.220	9.370.409	10.209.842		
- Títulos de dívida externa brasileira:	8.512.740	9.539.840	102.738	102.738	1.259.304	8.458.150	8.458.150	8.360.889	9.539.840		
- Notas promissórias:	3.427.108	3.129.575	73.659	73.659	1.259.304	3.235.227	3.235.227	4.740.596	8.053.965		
- Certificados de depósito bancário:	5.090.632	6.410.265	29.079	29.079	49.994	5.222.923	5.222.923	3.619.293	7.000.411		
- Outros:	21.061.433	16.080.699	18.222.202	18.222.202	2.326.059	2.172.888	2.172.888	13.088.817	19.708.844		
- Outros:	1.818.919	1.322.238	14.894.105	14.894.105	-	-	-	14.894.105	19.861.472		
- Títulos de renda variável:	1.619.619	1.322.238	14.894.105	14.894.105	7.356.394	14.292.897	159.874.514	184.867.833	184.867.833		
- Ações de outras companhias:	231.295.248	113.953.710	13.553.988	5.844.828	13.035.667	123.877.333	123.877.333	158.010.950	158.010.950		
- A Compromisso de recompra:	231.138.859	102.057.550	13.258.122	5.724.751	9.787.086	42.441.757	70.285.624	55.079.294	55.079.294		
- Letras do tesouro nacional:	107.466.417	76.206.347	12.332.030	-	-	880.219	880.219	2.102.106	2.102.106		
- Títulos privados do exterior:	896.219	13.496.053	-	-	-	-	-	47.373.870	49.475.952		
- Notas do tesouro nacional:	51.920.842	758.049	-	-	-	-	-	632.070	758.049		
- Títulos de dívida externa brasileira:	632.070	11.652.450	926.092	-	-	-	-	2.938.403	6.647.818		
- Debêntures:	8.912.409	11.652.450	-	-	-	-	-	30.493.127	30.493.127		
- Letras financeiras do tesouro:	31.237.902	5.252.403	-	-	-	-	-	-	5.252.403		
- Ao Banco Central:	-	4.435.912	-	-	-	-	-	-	4.435.912		
- Notas do tesouro nacional:	2.818	816.491	-	-	-	-	-	-	816.491		
- Moedas de privatização:	30.152.571	6.640.358	295.866	1.511.566	1.252.290	36.772.489	36.772.489	38.832.211	15.722.932		
- A prestação de garantias:	6.143.478	3.771.896	-	-	6.143.478	6.143.478	6.143.478	3.256.556	3.256.556		
- Notas do tesouro nacional:	4.884.136	925.190	6.682	6.682	530.814	59.805	59.805	12.258.773	13.156.374		
- Letras do tesouro nacional:	19.124.957	535.326	288.884	690.752	690.752	690.752	690.752	18.929.682	394.817		
- Títulos objeto de operações compromissadas de livre movimentação:	4.295.543	4.071.222	-	-	763.348	2.768.047	2.768.047	4.295.543	4.071.222		
- Letras do tesouro nacional:	1.530.496	3.557.407	-	-	763.348	763.348	763.348	1.530.496	3.557.407		
- Notas do tesouro nacional:	2.765.047	513.815	-	-	-	-	-	2.765.047	513.815		
Total geral:	364.626.350	306.858.822	83.118.079	31.887.819	56.432.399	516.584.866	686.022.963	616.497.887	616.497.887		

(1) Para os instrumentos financeiros derivativos considerados como hedge contábil, a categoria utilizada é "Títulos D disponíveis para venda".
 (2) As aplicações em cotas de fundos de investimento foram distribuídas de acordo com os papéis que compõem suas carteiras, preservando a classificação da categoria dos fundos.
 (3) Atendimento ao disposto no artigo 8º da Circular nº 3.066/01 do BACEN, o Bradesco declara possuir capacidade financeira e intenção de manter até o vencimento dos títulos classificados na categoria mantidos até o vencimento. Por ocasião da elaboração das demonstrações contábeis consolidadas de 31 de dezembro de 2021, a Administração decidiu pela reclassificação de Títulos e Valores Mobiliários da categoria Disponível para Venda para Negociação, no BRADESCO CONSOLIDADO o montante de R\$ 40.320.887 mil, com reflexos no resultado no BRADESCO CONSOLIDADO o montante de R\$ 11.373.587 mil (30 de junho de 2020), a Administração decidiu pela reclassificação de Títulos e Valores Mobiliários da categoria Disponível para Venda para Mantidos até o Vencimento, no montante de R\$ 203.009.471 mil, sem reflexos no resultado, pelo o resultado não realizado (mas validado) no montante bruto de R\$ 1.794.263 mil, em função no Patrimônio Líquido e está sendo reconhecida no resultado pelo prazo remanescente dos títulos, conforme artigo 5º da referida Circular. Essas realocicações se deram por alinhamento da estratégia de gerenciamento de risco e capital e por conta das exigências contábeis na resolução nº 111 do BCB. No exercício de 2021, não houve venda ou realocicações de títulos classificados na categoria Mantidos até o Vencimento.
 (4) Na distribuição dos prazos foram considerados os vencimentos dos papéis, independentemente de sua classificação contábil.
 (5) O valor de mercado dos títulos e valores mobiliários é apurado de acordo com a cotação de preço de mercado disponível na data do balanço. Se não houver cotação de preços de mercado disponível, os valores são estimados com base em cotações de distribuidores, modelos de precificação, modelos de cotações ou cotações de preços para instrumentos com características semelhantes. No caso das aplicações em fundos de investimento, o custo atualizado reflete o valor de mercado das respectivas cotas.
 (6) Inclui basicamente fundos de investimento (VGBL e FICPL).
 (7) No BRADESCO MULTIPLO, os títulos e valores mobiliários classificados nas categorias (i) Títulos para negociação e operações compromissadas de recursos de fundos de investimentos, (ii) Títulos disponíveis para venda e (iii) Títulos mantidos até o vencimento totalizam, respectivamente, R\$ 89.306.410 mil, R\$ 219.485.318 mil e R\$ 56.778.752 mil (2020 - R\$ 50.608.500 mil; R\$ 191.261.873 mil e R\$ 65.018.448 mil).
 (8) Impairment para títulos e valores mobiliários. O BRADESCO MULTIPLO, houve impairment de ativos financeiros, em sua maioria debêntures, classificados nas categorias "Disponíveis para Venda" e "Mantidos até o Vencimento", líquido de construção/reversão) no exercício findo em 31 de dezembro de 2021 no BRADESCO MULTIPLO, houve impairment de ativos financeiros, em sua maioria debêntures, classificados nas categorias "Disponíveis para Venda" e "Mantidos até o Vencimento", líquido de construção/reversão) no valor de R\$ 216.961 mil (2020 - R\$ 2.545.296 mil), incluído resultado apurado em operação de venda ou de transferência de ativos financeiros.
 (9) No 2º semestre de 2021 no BRADESCO MULTIPLO, houve impairment de ativos financeiros, em sua maioria debêntures, classificados nas categorias "Disponíveis para Venda" e "Mantidos até o Vencimento", líquido de construção/reversão) no valor de R\$ 7.806 mil (2020 - R\$ 1.902.024 mil), incluído resultado apurado em operação de venda ou de transferência de ativos financeiros.
 No exercício findo em 31 de dezembro de 2021 no BRADESCO CONSOLIDADO, houve impairment de ativos financeiros, líquido de construção/reversão) no montante de R\$ 237.272 mil (2020 - R\$ 3.084.402 mil), em sua maioria debêntures, classificados nas categorias "Disponíveis para Venda" e "Mantidos até o Vencimento" (2020 - R\$ 2.637.989 mil), incluído resultado apurado em operação de venda ou de transferência de ativos financeiros. No exercício findo em 31 de dezembro de 2021 (2020 - R\$ 446.413 mil), classificado na categoria "Disponível para Venda".
 No 2º semestre de 2021 no BRADESCO CONSOLIDADO, houve impairment de ativos financeiros, líquido de construção/reversão), no montante de R\$ 4.607 mil em sua maioria debêntures, classificados nas categorias "Disponíveis para Venda" e "Mantidos até o Vencimento".

10) INSTRUMENTOS FINANCEIROS DERIVATIVOS
 O Bradesco participa de operações envolvendo instrumentos financeiros derivativos, registradas em contas patrimoniais e de compensação, que se destinam a atender necessidades próprias para administrar sua exposição global, bem como para atender às solicitações de seus clientes, no intuito de administrar suas exposições. Esses operações envolvem uma variedade de derivativos, inclusive swaps de taxas de juros, swaps de moedas, futuros e opções. A política de gestão de riscos do Bradesco é fundamentada na utilização de instrumentos financeiros derivativos com o objetivo, predominantemente, de mitigar os riscos decorrentes das operações efetivadas pelo Bradesco e empresas controladas.
 Os títulos e valores mobiliários classificados nas categorias de negociação e disponíveis para venda, bem como os instrumentos financeiros derivativos, são demonstrados no balanço patrimonial consolidado pelo valor justo estimado. O valor justo, geralmente, baseia-se em cotações de preços de mercado ou cotações de preços de mercado para ativos ou passivos com características semelhantes. Se esses preços de mercado não estiverem disponíveis, os valores justos são baseados em cotações de operadores de mercado, modelos de precificação, fluxo de caixa descontado ou técnicas similares, para as quais a determinação do valor justo pode exigir julgamento ou estimativa significativa por parte da Administração.
 Para instrumentos financeiros derivativos, cotações de preço de mercado são usadas para determinar o valor justo destes instrumentos. O valor justo dos swaps é determinado utilizando técnicas de modelagem de fluxo de caixa descontado que usam curvas de rendimento, refletindo os fatores de risco de swap e swaps com outros fatores de risco. O valor justo dos contratos a termo e de futuros também é determinado com base em cotações de preço de mercado para derivativos negociados em bolsa ou utilizando metodologias similares às aquelas descritas para swaps. O valor justo dos instrumentos derivativos de crédito é determinado com base em cotações de preços de mercado ou obtido junto a entidades especializadas. O valor justo das opções é determinado com base em modelos matemáticos, tais como Black e Schröder, usando curvas de rendimento, volatilidades implícitas e o valor justo do ativo correspondente. Os preços atuais de mercado são usados para precificar as volatilidades. Para a estimação do valor justo dos instrumentos financeiros derivativos de balanço também é levado em consideração a qualidade creditícia de cada contraparte, associando assim uma perda esperada para cada portfólio de derivativos (OVAs).
 Os instrumentos financeiros derivativos no Brasil referem-se a operações de swaps e futuros, sendo registradas no B3.
 Os instrumentos financeiros derivativos no exterior referem-se a operações de swaps, termo, opções, crédito e futuros, efetuadas, substancialmente, em Bolsas de Chicago e Nova York, bem como mercado de balcão.
 As macro-estratégias de atuação são determinadas pelas Carteiras Trading (própria) e Banking. As operações da Carteira Trading, incluindo derivativos são realizadas com o objetivo de aproveitar movimentos direcionais de preços e/ou taxas, estratégias de arbitragem, hedge market maker, podendo ser liquidadas total ou parcialmente antes do vencimento contratado originalmente. As operações da Carteira Banking são compostas por operações comerciais e os seus respectivos hedges.
 Os riscos destas carteiras são controlados em níveis consolidados por meio de risco e gestão eficiente dos riscos destas carteiras requer o uso conjunto de operações de derivativos e demais instrumentos, dentre eles, os títulos e valores mobiliários.

a) Valor dos instrumentos financeiros derivativos por indexador

Contratos futuros	BRADESCO MULTIPLO										
	2021		Ajuste a valor de mercado		2020		Ajuste a valor de mercado		2020		
	Valor de referência	Valor líquido (Z)	Custo atualizado	Valor de mercado	Valor de referência	Valor líquido (Z)	Custo atualizado	Valor de mercado	Valor de referência	Valor líquido (Z)	
Compromissos de compra:	73.881.932	-	-	66.408.821	-	-	-	-	-	-	
- Mercado interfinanceiro:	41.598.592	-	-	24.321.237	-	-	-	-	-	-	
- Moeda estrangeira:	32.283.340	-	-	38.184.089	-	-	-	-	-	-	
- Outros:	3.503.756	2.919.008	-	2.903.495	2.506.426	-	-	-	-	-	
Compromissos de venda:	164.782.068	-	-	218.833.129	-	-	-	-	-	-	
- Mercado interfinanceiro (1):	115.989.292	74.392.700	-	169.047.826	144.325.823	-	-	-	-	-	
- Moeda estrangeira (2):	48.203.028	19.426.464	-	50.789.000	12.604.911	-	-	-	-	-	
- Outros:	584.748	-	-	397.069	-	-	-	-	-	-	
Contratos de opções	26.795.244	-	489.827	473.981	983.808	28.988.364	999.709	895.666	1.865.375	1.865.375	
- Mercado interfinanceiro:	104.677	11.970	847	(264)	83	17.031.522	55.960	193.325	248.685	248.685	
- Moeda estrangeira:	3.158.770	-	147.641	96.188	71	11.329.129	701.099	170.089	170.089	170.089	
- Outros:	23.631.797	-	341.139	506.866	867.027	557.541	16.421	1.252	81.472	81.472	
Compromissos de venda:	27.603.639	-	(780.999)	(148.379)	(929.379)	33.304.826	(601.273)	(588.130)	(1.490.453)	(1.490.453)	
- Mercado interfinanceiro:	92.707	-	(627)	(582)	(582)	19.925.858	2.804.286	(54.234)	(194.670)	(248.954)	
- Moeda estrangeira:	3.729.878	567.108	(169.883)	115.428	(54.445)	12.837.898	1.440.597	(534.337)	(363.298)	(993.053)	
- Outros:	23.785.094	253.297	(610.489)	(203.862)	(374.351)	541.120	(252.720)	(31.212)	(287.525)	(287.525)	
Contratos a termo	32.433.846	-	303.733	(5.263)	298.470	76.011.205	4.896.245	14.818	4.711.063	4.711.063	
- Mercado interfinanceiro:	-	-	-	-	-	-	246.269	1.859	16.677	16.677	
- Moeda estrangeira:	31.625.772	1.432.384	231.503	(826)	230.677	70.345.084	46.578.796	(453)	(453)	(453)	
- Outros:	808.074	-	72.230	(4.437)	67.793	9.419.862	4.614.599	4.614.599	4.614.599	4.614.599	
Compromissos de venda:	33.473.087	-	1.901.527	(38.817)	1.882.706	22.736.629	(132.678)	(4.878)	(136.754)	(136.754)	
- Moeda estrangeira (2):	30.193.409	-	(92.393)	(92.393)	(92.393)	21.766.286	-	(82.681)	(82.681)	(82.681)	
- Outros:	3.279.678	2.471.508	1.993.915	(38.817)	1.955.599	968.343	(49.395)	(4.618)	(54.733)	(54.733)	
Contratos de swap	88.515.294	-	15.229.956	3.499.871	18.729.887	71.528.324	13.035.354	3.594.420	18.629.774	18.629.774	
- Mercado interfinanceiro:	26.499.304	-	(37.812)	1.584.959	1.587.647	15.574.647	1.04.256	11.682	21.882	21.882	
- Prefeitos:	16.113.972	-	9.253.763	4.136.240	(765.075)	3.370.185	3.297.799	26.031	3.734.256	3.734.256	
- Moeda estrangeira:	35.859.644	13.547.312	10.033.551	2.330.658	12.364.209	30.889.847	8.088.103	3.051.417	11.815.021	11.815.021	
- IGP-M:	504.587	-	563.281	11.054	574.335	536.581	432.391	22.878	450.067	450.067	
- Outros:	9.537.787	5.010.704	538.828	728.275	664.111	3.641.107	338.788	377.434	504.222	504.222	
Posição passiva:	72.126.150	-	(9.565.320)	(1.337.402)	(10.902.963)	50.104.860	(10.433.961)	(2.648.682)	(13.082.673)	(



Banco Bradesco S.A.

Companhia Aberta
CNPJ nº 14.043.910/0001-92
Sede: Cidade de Deus, Classe 5º



NOTAS EXPLICATIVAS DA ADMINISTRAÇÃO ÀS DEMONSTRAÇÕES CONTÁBEIS

Em 31 de dezembro - R\$ mil

Table with columns for 2021 and 2020, showing financial metrics like 'Valor líquido', 'Custo atualizado', and 'Valor de mercado' for various assets and liabilities.

Nos derivativos, estão incluídas as operações vencíveis em 31/12/2021. (1) Inclui (i) hedge contábil de fluxo de caixa para proteção de captações referenciadas ao DI, no valor de R\$ 97.361.681 mil...

(2) Inclui hedge específico para proteção dos ativos e passivos, derivados de investimentos no exterior. Os investimentos no exterior totalizam o montante de R\$ 30.578.474 mil...

(3) Reflete o saldo líquido entre a Posição Ativa e Passiva

b) Composição dos instrumentos financeiros derivativos (ativos e passivos) demonstrada pelo seu valor de custo atualizado, valor de mercado e prazos

Table titled 'BRADESCO CONSOLIDADO' showing 'Custo atualizado', 'Ajuste a valor de mercado', and 'Valor de mercado' for 2021 and 2020, categorized by instrument type.

(1) Inclui ajustes a receber relativo ao hedge de ativos e passivos, denominados e/ou indexados em moeda estrangeira, basicamente, derivados de investimentos no exterior...

(2) Referente ao risco de taxa de juros variável do DI, utilizando-se de contratos de DI Futuro na B3 e Swaps, sendo os prazos de vencimentos até 2025...

(3) Referente ao risco de taxa de juros variável do DI, utilizando-se de contratos de DI Futuro na B3 e Swaps, sendo os prazos de vencimentos até 2025...

(4) Atividade verificada na carteira de hedge encontra-se em conformidade com o estabelecido na Circular nº 3.082/02 do Bacen...

(5) Para os próximos 12 meses, os ganhos/perdas relativos ao hedge contábil de fluxo de caixa, que esperamos reconhecer no resultado...

(6) Hedge de investimentos no exterior - Os instrumentos financeiros classificados nesta categoria tem por objetivo, a redução da exposição da carteira...

(7) Hedge de recebimentos de juros de aplicações em títulos (1) - Hedge de pagamentos de juros das captações (2) - Total em 2021...

(8) Hedge de investimentos no exterior - Os instrumentos financeiros classificados nesta categoria tem por objetivo, a redução da exposição da carteira...

(9) Hedge de recebimentos de juros de aplicações em títulos (1) - Hedge de pagamentos de juros das captações (2) - Total em 2021...

(10) Referente ao risco de taxa de juros variável do DI, utilizando-se de contratos de DI Futuro na B3 e Swaps, sendo os prazos de vencimentos até 2025...

(11) Referente ao risco de taxa de juros variável do DI, utilizando-se de contratos de DI Futuro na B3 e Swaps, sendo os prazos de vencimentos até 2025...

(12) Referente ao risco de taxa de juros variável do DI, utilizando-se de contratos de DI Futuro na B3 e Swaps, sendo os prazos de vencimentos até 2025...

(13) Referente ao risco de taxa de juros variável do DI, utilizando-se de contratos de DI Futuro na B3 e Swaps, sendo os prazos de vencimentos até 2025...

(14) Referente ao risco de taxa de juros variável do DI, utilizando-se de contratos de DI Futuro na B3 e Swaps, sendo os prazos de vencimentos até 2025...

(15) Referente ao risco de taxa de juros variável do DI, utilizando-se de contratos de DI Futuro na B3 e Swaps, sendo os prazos de vencimentos até 2025...

(16) Referente ao risco de taxa de juros variável do DI, utilizando-se de contratos de DI Futuro na B3 e Swaps, sendo os prazos de vencimentos até 2025...

(17) Referente ao risco de taxa de juros variável do DI, utilizando-se de contratos de DI Futuro na B3 e Swaps, sendo os prazos de vencimentos até 2025...

(18) Referente ao risco de taxa de juros variável do DI, utilizando-se de contratos de DI Futuro na B3 e Swaps, sendo os prazos de vencimentos até 2025...

(19) Referente ao risco de taxa de juros variável do DI, utilizando-se de contratos de DI Futuro na B3 e Swaps, sendo os prazos de vencimentos até 2025...

(20) Referente ao risco de taxa de juros variável do DI, utilizando-se de contratos de DI Futuro na B3 e Swaps, sendo os prazos de vencimentos até 2025...

(21) Referente ao risco de taxa de juros variável do DI, utilizando-se de contratos de DI Futuro na B3 e Swaps, sendo os prazos de vencimentos até 2025...

(22) Referente ao risco de taxa de juros variável do DI, utilizando-se de contratos de DI Futuro na B3 e Swaps, sendo os prazos de vencimentos até 2025...

(23) Referente ao risco de taxa de juros variável do DI, utilizando-se de contratos de DI Futuro na B3 e Swaps, sendo os prazos de vencimentos até 2025...

(24) Referente ao risco de taxa de juros variável do DI, utilizando-se de contratos de DI Futuro na B3 e Swaps, sendo os prazos de vencimentos até 2025...

(25) Referente ao risco de taxa de juros variável do DI, utilizando-se de contratos de DI Futuro na B3 e Swaps, sendo os prazos de vencimentos até 2025...

(26) Referente ao risco de taxa de juros variável do DI, utilizando-se de contratos de DI Futuro na B3 e Swaps, sendo os prazos de vencimentos até 2025...

(27) Referente ao risco de taxa de juros variável do DI, utilizando-se de contratos de DI Futuro na B3 e Swaps, sendo os prazos de vencimentos até 2025...

(28) Referente ao risco de taxa de juros variável do DI, utilizando-se de contratos de DI Futuro na B3 e Swaps, sendo os prazos de vencimentos até 2025...

(29) Referente ao risco de taxa de juros variável do DI, utilizando-se de contratos de DI Futuro na B3 e Swaps, sendo os prazos de vencimentos até 2025...

(30) Referente ao risco de taxa de juros variável do DI, utilizando-se de contratos de DI Futuro na B3 e Swaps, sendo os prazos de vencimentos até 2025...

(31) Referente ao risco de taxa de juros variável do DI, utilizando-se de contratos de DI Futuro na B3 e Swaps, sendo os prazos de vencimentos até 2025...

(32) Referente ao risco de taxa de juros variável do DI, utilizando-se de contratos de DI Futuro na B3 e Swaps, sendo os prazos de vencimentos até 2025...

(33) Referente ao risco de taxa de juros variável do DI, utilizando-se de contratos de DI Futuro na B3 e Swaps, sendo os prazos de vencimentos até 2025...

(34) Referente ao risco de taxa de juros variável do DI, utilizando-se de contratos de DI Futuro na B3 e Swaps, sendo os prazos de vencimentos até 2025...

(35) Referente ao risco de taxa de juros variável do DI, utilizando-se de contratos de DI Futuro na B3 e Swaps, sendo os prazos de vencimentos até 2025...

(36) Referente ao risco de taxa de juros variável do DI, utilizando-se de contratos de DI Futuro na B3 e Swaps, sendo os prazos de vencimentos até 2025...

(37) Referente ao risco de taxa de juros variável do DI, utilizando-se de contratos de DI Futuro na B3 e Swaps, sendo os prazos de vencimentos até 2025...

(38) Referente ao risco de taxa de juros variável do DI, utilizando-se de contratos de DI Futuro na B3 e Swaps, sendo os prazos de vencimentos até 2025...

(39) Referente ao risco de taxa de juros variável do DI, utilizando-se de contratos de DI Futuro na B3 e Swaps, sendo os prazos de vencimentos até 2025...

(40) Referente ao risco de taxa de juros variável do DI, utilizando-se de contratos de DI Futuro na B3 e Swaps, sendo os prazos de vencimentos até 2025...

(41) Referente ao risco de taxa de juros variável do DI, utilizando-se de contratos de DI Futuro na B3 e Swaps, sendo os prazos de vencimentos até 2025...

(42) Referente ao risco de taxa de juros variável do DI, utilizando-se de contratos de DI Futuro na B3 e Swaps, sendo os prazos de vencimentos até 2025...



Banco Bradesco S.A.
 Companhia Aberta
 CNPJ 00.746.968/001-12
 Sede: Caixa de Deus, Diácono-SP



NOTAS EXPLICATIVAS DA ADMINISTRAÇÃO ÀS DEMONSTRAÇÕES CONTÁBEIS

II) Resultado com títulos e valores mobiliários, resultado financeiro de seguros, previdência e capitalização e instrumentos financeiros derivativos

	BRADESCO MÚLTIPLO			BRADESCO CONSOLIDADO		
	2º semestre	2021	2020	2º semestre	2021	2020
Títulos de renda fixa (1)	11.676.546	13.398.527	18.967.985	13.310.425	22.417.006	21.803.879
Aplicações interfinanceiras de liquidez (Nota 7b)	7.054.103	11.721.242	11.409.639	5.460.745	8.994.263	6.644.472
Títulos de renda variável	311.208	269.661	161.887	(1.510.003)	(2.159.188)	(1.565.569)
Subtotal	19.041.857	31.389.428	30.539.511	17.261.167	29.252.081	26.882.782
Resultado financeiro de seguros, previdência e capitalização	(1.128.870)	(156.753)	(18.336.371)	4.264.312	8.528.812	5.161.816
Resultado com instrumentos financeiros derivativos (Nota 10e)	17.942.987	31.242.675	11.803.140	20.808.413	37.472.177	19.129.239
Total	17.813.087	31.242.675	11.803.140	20.808.413	37.472.177	19.129.239

(1) No exercício findo em 31 de dezembro de 2021, houve perdas por impairment de ativos financeiros (em sua maioria debêntures), no montante de R\$ 216.966 mil (2020 - R\$ 1.868.219 mil). BRADESCO CONSOLIDADO - R\$ 237.272 mil (2020 - R\$ 1.960.911 mil) e no 2º semestre de 2021 houve reversão no montante de R\$ (7.808) mil. BRADESCO CONSOLIDADO - R\$ 4.607 mil (2020 - R\$ 1.902.875 mil), líquido de contribuições/inversões. Não houve resultado apurado em operação de venda ou de transferência de ativos financeiros no exercício findo em 31 de dezembro de 2021 (2020 - R\$ 2.637.969 mil).
 (2) No exercício findo em 31 de dezembro de 2021 e no 2º semestre de 2021 BRADESCO CONSOLIDADO, não houve perdas por impairment de ativos (2020 - R\$ 446.413 mil) e financeiros no exercício findo em 31 de dezembro de 2021 (2020 - R\$ 1.960.911 mil). BRADESCO CONSOLIDADO - R\$ 237.272 mil (2020 - R\$ 1.960.911 mil).
 (3) No exercício findo em 31 de dezembro de 2021 - BRADESCO CONSOLIDADO, compreende Receitas financeiras de seguros, previdência e capitalização no valor de R\$ 22.121.225 mil (2020 - R\$ 23.505.832 mil) e Despesas de atualização e juros de previdências de seguros, previdência e capitalização no valor de R\$ (18.344.005) mil (2020 - R\$ (18.344.005) mil). No 2º semestre de 2021 e 2020, compreende Receitas financeiras de seguros, previdência e capitalização no valor de R\$ 11.059.547 mil (2020 - R\$ 12.793.244 mil) e Despesas de atualização e juros de previdências técnicas de seguros, previdência e capitalização no valor de R\$ (6.705.235) mil (2020 - R\$ (9.276.135) mil) (Nota 17e).

11) OPERAÇÕES DE CRÉDITO

Apresentamos as informações relativas às operações de crédito, que incluem adiantamentos sobre contratos de câmbio, operações de arrendamento mercantil e outros créditos com características de concessão de crédito.

a) Modalidades e prazos

Em 31 de dezembro - R\$ mil

	BRADESCO CONSOLIDADO					
	1 a 30 dias	31 a 60 dias	61 a 90 dias	91 a 180 dias	181 a 360 dias	Acima de 360 dias
Emprestimos e títulos descontados (1)	22.136.898	15.027.232	15.510.258	20.542.701	42.353.838	138.451.628
Financiamentos	5.309.754	5.600.830	6.208.609	15.807.246	21.909.586	138.814.707
Financiamentos rurais e agroindustriais	846.206	809.522	815.172	3.681.719	7.373.189	10.057.070
Subtotal	28.092.858	21.437.584	22.534.039	30.031.666	71.636.613	287.323.405
Operações de arrendamento mercantil	159.247	134.225	105.878	390.142	548.171	2.063.959
Adiantamentos sobre contratos de câmbio (2)	1.634.744	1.545.572	2.578.911	5.121.000	5.242.504	42.309.911
Subtotal	28.836.819	23.536.381	25.218.728	35.544.808	77.427.348	299.449.763
Outros créditos (3)	35.597.222	13.970.963	13.970.963	10.591.320	11.330.708	6.279.553
Aquisição de recebíveis - cartões de crédito	65.434.141	37.807.344	39.810.036	66.776.516	84.157.101	290.154.101
Subtotal	40.774.832	37.321.262	37.321.262	68.002.185	84.700.212	290.154.101
Avais e fianças	3.076.536	2.751.877	1.453.988	8.961.605	19.867.417	47.335.070
Cobranças em cessão de crédito rural	291.665	312.753	130.381	398.071	16.776	63.378
Créditos abertos para importação	18.401	8.365	1.584.378	9.379.674	4.742	31.508
Créditos de exportação confirmados	3.386.602	1.072.995	1.584.378	9.379.674	18.899.261	47.451.738
Total - contas de compensação	3.386.602	1.072.995	1.584.378	9.379.674	18.899.261	47.451.738
Total geral em 2021	77.392.234	43.847.838	38.115.841	77.381.841	104.599.474	337.805.330
Total geral em 2020	50.124.635	32.787.925	28.706.360	69.953.413	82.806.256	312.855.304

Em 31 de dezembro - R\$ mil

	BRADESCO CONSOLIDADO					
	1 a 30 dias	31 a 60 dias	61 a 90 dias	91 a 180 dias	181 a 360 dias	Acima de 360 dias
Emprestimos e títulos descontados (1)	1.076.655	1.373.839	1.086.925	2.757.068	3.241.716	9.320.223
Financiamentos	195.674	215.821	97.332	193.205	164.878	869.100
Financiamentos rurais e agroindustriais	8.100	11.606	19.098	24.413	19.960	79.204
Subtotal	1.280.429	1.601.266	1.193.357	2.974.786	3.426.574	10.484.418
Operações de arrendamento mercantil	391	340	125	607	750	2.303
Adiantamentos sobre contratos de câmbio (2)	2.179	1.622	629	893	3.398	4.243
Subtotal	1.282.999	1.602.148	1.209.107	2.976.283	3.427.324	10.490.964
Outros créditos (3)	36.462	43.154	7.790	17.432	246.720	351.506
Aquisição de recebíveis - cartões de crédito	6.481.491	3.267.489	1.721.226	1.225.649	543.112	15.238.967
Subtotal	73.915.632	40.774.832	37.321.262	68.002.185	84.700.212	290.154.101
Avais e fianças	3.076.536	2.751.877	1.453.988	8.961.605	19.867.417	47.335.070
Cobranças em cessão de crédito rural	291.665	312.753	130.381	398.071	16.776	63.378
Créditos abertos para importação	18.401	8.365	1.584.378	9.379.674	4.742	31.508
Créditos de exportação confirmados	3.386.602	1.072.995	1.584.378	9.379.674	18.899.261	47.451.738
Total - contas de compensação	3.386.602	1.072.995	1.584.378	9.379.674	18.899.261	47.451.738
Total geral em 2021	77.392.234	43.847.838	38.115.841	77.381.841	104.599.474	337.805.330
Total geral em 2020	50.124.635	32.787.925	28.706.360	69.953.413	82.806.256	312.855.304

Em 31 de dezembro - R\$ mil

	BRADESCO CONSOLIDADO					
	1 a 30 dias	31 a 60 dias	61 a 90 dias	91 a 180 dias	181 a 360 dias	Acima de 360 dias
Emprestimos e títulos descontados (1)	1.076.655	1.373.839	1.086.925	2.757.068	3.241.716	9.320.223
Financiamentos	195.674	215.821	97.332	193.205	164.878	869.100
Financiamentos rurais e agroindustriais	8.100	11.606	19.098	24.413	19.960	79.204
Subtotal	1.280.429	1.601.266	1.193.357	2.974.786	3.426.574	10.484.418
Operações de arrendamento mercantil	391	340	125	607	750	2.303
Adiantamentos sobre contratos de câmbio (2)	2.179	1.622	629	893	3.398	4.243
Subtotal	1.282.999	1.602.148	1.209.107	2.976.283	3.427.324	10.490.964
Outros créditos (3)	36.462	43.154	7.790	17.432	246.720	351.506
Aquisição de recebíveis - cartões de crédito	6.481.491	3.267.489	1.721.226	1.225.649	543.112	15.238.967
Subtotal	73.915.632	40.774.832	37.321.262	68.002.185	84.700.212	290.154.101
Avais e fianças	3.076.536	2.751.877	1.453.988	8.961.605	19.867.417	47.335.070
Cobranças em cessão de crédito rural	291.665	312.753	130.381	398.071	16.776	63.378
Créditos abertos para importação	18.401	8.365	1.584.378	9.379.674	4.742	31.508
Créditos de exportação confirmados	3.386.602	1.072.995	1.584.378	9.379.674	18.899.261	47.451.738
Total - contas de compensação	3.386.602	1.072.995	1.584.378	9.379.674	18.899.261	47.451.738
Total geral em 2021	77.392.234	43.847.838	38.115.841	77.381.841	104.599.474	337.805.330
Total geral em 2020	50.124.635	32.787.925	28.706.360	69.953.413	82.806.256	312.855.304

Em 31 de dezembro - R\$ mil

	BRADESCO CONSOLIDADO					
	1 a 30 dias	31 a 60 dias	61 a 90 dias	91 a 180 dias	181 a 360 dias	Acima de 360 dias
Emprestimos e títulos descontados (1)	733.605	645.864	637.653	1.458.729	2.411.157	7.710.397
Financiamentos	178.457	171.990	175.909	470.299	787.581	3.002.319
Financiamentos rurais e agroindustriais	8.100	499	158	2.450	9.909	20.285
Subtotal	912.530	824.353	813.120	1.931.479	3.207.647	10.733.061
Operações de arrendamento mercantil	371	487	214	1.005	1.613	3.398
Adiantamentos sobre contratos de câmbio (2)	6.271	5.865	812	1.932.422	3.209.260	10.738.458
Subtotal	919.901	824.840	814.244	1.932.422	3.209.260	10.738.458
Outros créditos (3)	6.271	5.865	812	1.932.422	3.209.260	10.738.458
Aquisição de recebíveis - cartões de crédito	919.172	630.645	618.176	1.944.855	3.227.053	10.754.736
Subtotal	919.172	630.645	618.176	1.944.855	3.227.053	10.754.736
Avais e fianças	3.076.536	2.751.877	1.453.988	8.961.605	19.867.417	47.335.070
Cobranças em cessão de crédito rural	291.665	312.753	130.381	398.071	16.776	63.378
Créditos abertos para importação	18.401	8.365	1.584.378	9.379.674	4.742	31.508
Créditos de exportação confirmados	3.386.602	1.072.995	1.584.378	9.379.674	18.899.261	47.451.738
Total - contas de compensação	3.386.602	1.072.995	1.584.378	9.379.674	18.899.261	47.451.738
Total geral em 2021	77.392.234	43.847.838	38.115.841	77.381.841	104.599.474	337.805.330
Total geral em 2020	50.124.635	32.787.925	28.706.360	69.953.413	82.806.256	312.855.304

(1) Inclui as operações de empréstimos com cartões de crédito no montante de R\$ 13.628.712 mil (Em dezembro de 2020 - R\$ 9.922.373 mil);
 (2) Os adiantamentos sobre contratos de câmbio estão classificados como redutor da rubrica "Outros Passivos Financeiros";
 (3) A rubrica "Outros Créditos" compreende créditos por avais e fianças normais, cessiones por compra de valores e bens, títulos e créditos e rendas a receber sobre contratos de câmbio, créditos decorrentes de contratos de exportação e créditos a receber relativos a cartões de crédito (compra à vista e parcelado system), no montante de R\$ 45.870.572 mil (Em dezembro de 2020 - R\$ 34.605.794 mil).
 (4) Relação entre modalidade e o total da carteira de crédito, incluindo avais e fianças, cessão de créditos e aquisição de recebíveis, cobranças em cessão de crédito rural, créditos abertos para importação e créditos de exportação confirmados.
BRADESCO MÚLTIPLO, as operações de curso normal apuradas nas mesmas bases do quadro anterior montam a R\$ 611.252.270 mil (2020 - R\$ 521.000.816 mil), as parcelas vendidas montam a R\$ 8.262.774 mil (2020 - R\$ 5.891.564 mil), e as vendas a R\$ 15.671.597 mil (2020 - R\$ 11.826.528 mil).

b) Modalidades e níveis de risco

Em 31 de dezembro - R\$ mil

	BRADESCO MÚLTIPLO									
	Níveis de risco									
	A	B	C	D	E	F	G	H	2021	2020
Emprestimos e títulos descontados	34.251.264	65.870.631	87.565.903	47.427.399	14.414.685	8.432.216	5.522.542	4.451.724	16.219.062	287.155.646
Financiamentos	112.414.353	42.337.861	22.066.351	12.775.111	2.722.472	1.638.799	1.701.085	1.039.840	1.726.773	199.312.644
Financiamentos rurais e agroindustriais	9.965.070	10.058.059	5.972.266	372.643	52.561	21.515	13.931	11.906	45.410	23.513.741
Subtotal	129.207.460	93.580.493	102.847.209	57.052.876	15.993.526	9.382.353	6.899.150	5.132.218	15.960.294	436.125.609
Operações de arrendamento mercantil	4.305.231	6.305.231	4.703.144	1.016.482	12.993	14.3				



Banco Bradesco S.A.
Companhia Aberta
CNPJ 80.745.948/0001-12
São Carlos de São. Osório SP



NOTAS EXPLICATIVAS DA ADMINISTRAÇÃO ÀS DEMONSTRAÇÕES CONTÁBEIS

c) Composição das operações de crédito por nível de risco e situação de atraso
l) Nível de risco

Em 31 de dezembro - R\$ mil

Parcelas/vencidas	BRADESCO MÚLTIPLO												
	Níveis de risco										2021	2020	%
AA	A	B	C	D	E	F	G	H	Operações em curso normal (3)				
1 a 30	-	-	1.342.136	2.183.971	2.947.157	2.168.488	1.113.878	1.248.728	4.879.866	15.871.597	100,0	11.828.328	100,0
31 a 60	-	-	71.476	140.248	158.458	99.459	47.541	48.438	205.906	766.376	4,9	550.621	4,9
61 a 90	-	-	63.833	120.391	134.764	66.688	43.929	47.328	196.437	691.770	4,4	540.192	4,6
91 a 180	-	-	61.004	119.532	131.687	88.803	45.400	46.068	195.017	687.151	4,4	487.783	4,1
181 a 360	-	-	112.049	218.458	295.713	229.394	115.537	121.360	491.426	1.583.635	10,1	1.200.077	10,2
Acima de 360	-	-	174.999	354.997	494.123	379.828	184.294	209.180	830.433	2.637.834	16,8	2.019.467	17,1
Subtotal	-	-	959.775	1.229.947	1.732.414	1.279.267	667.337	773.352	2.780.741	9.302.831	59,4	6.993.308	59,1
Parcelas/vencidas (2)	-	-	188.308	893.388	1.010.840	872.085	671.882	852.289	4.194.181	8.262.774	100,0	5.991.964	100,0
1 a 14	-	-	6.739	31.681	41.281	26.281	15.475	15.364	66.093	236.784	3,0	230.621	3,9
15 a 30	-	-	147.402	211.849	172.815	75.368	30.759	31.816	118.129	787.915	9,5	687.919	11,7
31 a 60	-	-	14.167	428.251	304.771	135.301	65.978	51.586	275.699	1.275.753	15,4	782.943	12,9
61 a 90	-	-	15.347	443.429	443.429	155.583	59.538	48.189	208.409	929.475	11,2	636.370	10,8
91 a 180	-	-	6.164	48.474	48.474	48.519	24.989	24.989	2.125.905	25,7	1.456.165	24,7	
181 a 360	-	-	-	-	-	18.153	30.793	49.822	2.753.387	2.852.155	34,5	1.992.326	33,8
Acima de 360	-	-	-	-	-	-	-	60.766	60.766	0,7	35.290	0,6	
Subtotal	-	-	1.510.444	2.876.960	3.957.787	3.031.554	1.785.560	1.898.015	8.874.041	23.834.371	100,0	17.718.992	100,0
Provisão específica	-	-	15.104	86.300	305.780	939.495	852.780	1.328.611	8.874.041	12.502.001	100,0	9.923.598	100,0

(1) Relação entre prazos de vencimento e tipo de parcela.
(2) Para as operações com prazo a decorrer superior a 36 meses, é realizada a contagem em dobro dos períodos de atraso, conforme facultado pela Resolução nº 2.682/99, e
(3) Para as operações com parcelas vencidas há mais de 14 dias ou empresas que apresentem eventos falimentares, recuperação judicial e reestruturação de dívidas.

Em 31 de dezembro - R\$ mil

Parcelas/vencidas	BRADESCO MÚLTIPLO												
	Níveis de risco										2021	2020	%
AA	A	B	C	D	E	F	G	H	Operações em curso normal (3)				
1 a 30	158.582.883	119.305.021	118.217.332	89.185.863	13.788.570	6.527.011	6.134.785	3.259.622	7.770.886	499.849.780	99,8	425.348.532	99,8
31 a 60	13.742.633	18.144.237	9.469.195	11.155.033	2.099.118	358.023	191.222	90.855	384.938	55.415.334	11,1	38.200.070	9,0
61 a 90	8.712.917	9.012.336	7.138.511	8.224.187	1.096.674	207.310	97.211	212.293	212.620	32.813.968	6,6	25.984.535	6,1
91 a 180	8.999.984	9.973.213	5.943.156	5.325.160	970.433	249.265	63.019	53.149	198.796	31.774.185	6,3	22.035.006	5,2
181 a 360	17.185.041	14.149.350	12.434.687	8.783.832	1.558.805	676.077	1.159.631	214.270	487.343	56.647.036	11,3	54.383.167	12,8
Acima de 360	18.931.568	19.825.597	17.543.631	11.348.590	2.177.835	972.932	394.883	297.823	684.052	72.178.241	14,4	59.133.328	13,9
Subtotal	69.010.820	48.200.368	65.788.152	26.309.281	5.955.742	4.003.385	3.308.789	2.551.432	5.805.127	251.023.016	50,1	225.618.426	52,8
Vencidas até 14 dias	46.707	331.837	71.649	247.823	141.203	98.871	28.781	27.765	42.875	985.691	0,2	761.711	0,2
Subtotal	158.628.690	119.638.858	118.388.381	89.433.486	13.907.710	6.878.682	6.164.526	3.297.387	7.813.761	500.835.481	100,0	426.111.243	100,0
Parcelas/vencidas (2)	158.628.690	119.638.858	118.388.381	89.433.486	13.907.710	6.878.682	6.164.526	3.297.387	7.813.761	500.835.481	100,0	426.111.243	100,0
1 a 14	-	-	598.164	1.153.894	2.093.025	1.390.771	1.073.025	2.680.763	2.201.171	7.813.761	19,2	221.029	0,0
15 a 30	-	-	147.402	211.849	172.815	75.368	30.759	31.816	118.129	787.915	9,5	687.919	11,7
31 a 60	-	-	14.167	428.251	304.771	135.301	65.978	51.586	275.699	1.275.753	15,4	782.943	12,9
61 a 90	-	-	15.347	443.429	443.429	155.583	59.538	48.189	208.409	929.475	11,2	636.370	10,8
91 a 180	-	-	6.164	48.474	48,474	48,519	24,989	24,989	2.125,905	25,7	1,456,165	24,7	
181 a 360	-	-	-	-	-	18,153	30,793	49,822	2,753,387	2,852,155	34,5	1,992,326	33,8
Acima de 360	-	-	-	-	-	-	-	60,766	60,766	0,7	35,290	0,6	
Subtotal	-	-	1.510.444	2.876.960	3.957.787	3.031.554	1.785.560	1.898.015	8.874.041	23.834.371	100,0	17.718.992	100,0
Provisão específica	-	-	15.104	86.300	305.780	939.495	852.780	1.328.611	8.874.041	12.502.001	100,0	9.923.598	100,0

(1) Relação entre prazos de vencimento e tipo de parcela.
(2) Para as operações com prazo a decorrer superior a 36 meses, é realizada a contagem em dobro dos períodos de atraso, conforme facultado pela Resolução nº 2.682/99, e
(3) Para as operações com parcelas vencidas há mais de 14 dias ou empresas que apresentem eventos falimentares, recuperação judicial e reestruturação de dívidas.

Em 31 de dezembro - R\$ mil

Parcelas/vencidas	BRADESCO CONSOLIDADO												
	Níveis de risco										2021	2020	%
AA	A	B	C	D	E	F	G	H	Operações em curso normal (3)				
1 a 30	158.582.883	119.305.021	118.217.332	89.185.863	13.788.570	6.527.011	6.134.785	3.259.622	7.770.886	499.849.780	99,8	425.348.532	99,8
31 a 60	13.742.633	18.144.237	9.469.195	11.155.033	2.099.118	358.023	191.222	90.855	384.938	55.415.334	11,1	38.200.070	9,0
61 a 90	8.712.917	9.012.336	7.138.511	8.224.187	1.096.674	207.310	97.211	212.293	212.620	32.813.968	6,6	25.984.535	6,1
91 a 180	8.999.984	9.973.213	5.943.156	5.325.160	970.433	249.265	63.019	53.149	198.796	31.774.185	6,3	22.035.006	5,2
181 a 360	17.185.041	14.149.350	12.434.687	8.783.832	1.558.805	676.077	1.159.631	214.270	487.343	56.647.036	11,3	54.383.167	12,8
Acima de 360	18.931.568	19.825.597	17.543.631	11.348.590	2.177.835	972.932	394.883	297.823	684.052	72.178.241	14,4	59.133.328	13,9
Subtotal	69.010.820	48.200.368	65.788.152	26.309.281	5.955.742	4.003.385	3.308.789	2.551.432	5.805.127	251.023.016	50,1	225.618.426	52,8
Vencidas até 14 dias	46.707	331.837	71.649	247.823	141.203	98.871	28.781	27.765	42.875	985.691	0,2	761.711	0,2
Subtotal	158.628.690	119.638.858	118.388.381	89.433.486	13.907.710	6.878.682	6.164.526	3.297.387	7.813.761	500.835.481	100,0	426.111.243	100,0
Parcelas/vencidas (2)	158.628.690	119.638.858	118.388.381	89.433.486	13.907.710	6.878.682	6.164.526	3.297.387	7.813.761	500.835.481	100,0	426.111.243	100,0
1 a 14	-	-	598.164	1.153.894	2.093.025	1.390.771	1.073.025	2.680.763	2.201.171	7.813.761	19,2	221.029	0,0
15 a 30	-	-	147.402	211.849	172.815	75.368	30.759	31.816	118.129	787.915	9,5	687.919	11,7
31 a 60	-	-	14.167	428.251	304.771	135.301	65.978	51.586	275.699	1.275.753	15,4	782.943	12,9
61 a 90	-	-	15.347	443.429	443.429	155.583	59.538	48.189	208.409	929.475	11,2	636.370	10,8
91 a 180	-	-	6.164	48.474	48,474	48,519	24,989	24,989	2.125,905	25,7	1,456,165	24,7	
181 a 360	-	-	-	-	-	18,153	30,793	49,822	2,753,387	2,852,155	34,5	1,992,326	33,8
Acima de 360	-	-	-	-	-	-	-	60,766	60,766	0,7	35,290	0,6	
Subtotal	-	-	1.510.444	2.876.960	3.957.787	3.031.554	1.785.560	1.898.015	8.874.041	23.834.371	100,0	17.718.992	100,0
Provisão específica	-	-	15.104	86.300	305.780	939.495	852.780	1.328.611	8.874.041	12.502.001	100,0	9.923.598	100,0

(1) Relação entre prazos de vencimento e tipo de parcela.
(2) Para as operações com prazo a decorrer superior a 36 meses, é realizada a contagem em dobro dos períodos de atraso, conforme facultado pela Resolução nº 2.682/99, e
(3) Para as operações com parcelas vencidas há mais de 14 dias ou empresas que apresentem eventos falimentares, recuperação judicial e reestruturação de dívidas.

Em 31 de dezembro - R\$ mil

Parcelas/vencidas	BRADESCO CONSOLIDADO												
	Níveis de risco										2021	2020	%
AA	A	B	C	D	E	F	G	H	Operações em curso normal (3)				
1 a 30	158.582.883	119.305.021	118.217.332	89.185.863	13.788.570	6.527.011	6.134.785	3.259.622	7.770.886	499.849.780	99,8	425.348.532	99,8
31 a 60	13.742.633	18.144.237	9.469.195	11.155.033	2.099.118	358.023	191.222	90.855	384.938	55.415.334	11,1	38.200.070	9,0
61 a 90	8.712.917	9.012.336	7.138.511	8.224.187	1.096.674	207.310	97.211	212.293	212.620	32.813.968	6,6	25.984.535	6,1
91 a 180	8.999.984	9.973.213	5.943.156	5.325.160	970.433	249.265	63.019	53.149	198.796	31.774.185	6,3	22.035.006	5,2
181 a 360	17.185.041												



Banco Bradesco S.A.

Companhia Aberta

Cidade de Deus, Osasco-SP



ISEB3

ITAO B3

abrascas

CDP

IBRI

BBDO

IBR

BID

NYSE

NOTAS EXPLICATIVAS DA ADMINISTRAÇÃO DAS DEMONSTRAÇÕES CONTÁBEIS

e) Setor de atividade econômica

Table showing economic activity sectors for 2021 and 2020, including Setor público, Petróleo, Energia elétrica, etc.

f) Movimentação da carteira de renegociação

Table showing portfolio movement for renegotiation, including Saldo inicial no exercício, Renegociação, Recuperação, etc.

(1) Contempla a liquidação de créditos renegociados por meio da realização de novas operações.

g) Receitas de operações de crédito e de arrendamento mercantil

Table showing revenue from credit and leasing operations for 2021 and 2020.

h) Provisão para perdas, movimentação do provisão e despesa de PPD líquida

Table showing provisions for losses, movement of provisions, and net PPD expense for 2021 and 2020.

i) Composição - Provisões para perdas associadas ao risco de crédito

Table showing the composition of provisions for losses associated with credit risk, categorized by risk level.

13) INVESTIMENTOS EM COLIGADAS E ENTIDADES CONTROLADAS EM CONJUNTO

a) Composição dos investimentos em coligadas e entidades controladas em conjunto (joint venture)

Table showing the composition of investments in joint ventures, including company names and percentages.

(1) Consideram os resultados apurados, periodicamente, pelas companhias e incluem variações patrimoniais das investidas não decorrentes de resultados, bem como os ajustes por equalização de práticas contábeis, quando aplicáveis.

(2) Empresas com cálculo de equivalência patrimonial utilizando balanços com defasagem em relação à data base das demonstrações contábeis, permitidos pela regulamentação.

(3) Inclui, basicamente, os investimentos em companhias abertas Cielo S.A. e Frigury S.A.

b) Movimentação do provisão para créditos de liquidação duvidosa

Table showing the movement of provisions for doubtful liquidation credits, including Provisão específica, Provisão genérica, etc.

12) OUTROS INSTRUMENTOS FINANCEIROS

Table showing other financial instruments, including Carteira de câmbio (a), Saldo patrimonial, etc.

(1) Contempla o encerramento do direito de exclusividade na exploração dos serviços e produtos financeiros.

a) Carteira de câmbio

Table showing the exchange portfolio, categorized by instrument type.

Resultado de câmbio

Table showing the result of exchange operations, including adjustments.

Composição do resultado de operações de câmbio ajustado, para melhor apresentação do resultado efetivo

Table showing the composition of the adjusted result of exchange operations.

Resultado de câmbio

Table showing the result of exchange operations, categorized by instrument type.

(1) Classificadas na rubrica "Receitas de operações de crédito".

(2) Relativas aos recursos de financiamentos de adiantamentos sob contratos de câmbio e financiamentos à importação, reestruturadas na rubrica "Despesas de operações de empréstimos e repasses".

(3) Referem-se a despesas com captações, cujos recursos foram aplicados em operações de câmbio e

(4) Inclui, basicamente, variação cambial de recursos aplicados em moeda estrangeira.

Em 31 de dezembro - R\$ mil



Banco Bradesco S.A.

Companhia Aberta
CNPJ nº 04.840.001-12
Sede: Caixa de Direção, Caixa CEP



ISEB3



ITAG B3



NOTAS EXPLICATIVAS DA ADMINISTRAÇÃO ÀS DEMONSTRAÇÕES CONTÁBEIS

b) Os ajustes decorrentes da avaliação pelo método de equivalência patrimonial dos investimentos foram registrados em contas de resultado, sob a rubrica "Resultado de participações em controladas e coligadas" (Bradesco Múltiplo) e, estão demonstradas abaixo:

Empresa	Capital social	Patrimônio líquido ajustado	Quantidade de ações/cotas possuídas (em milhares)			Participação direta no capital social	Participação consolidada no capital social	Resultado ajustado	Valor contábil		Ajuste decorrente de avaliação (2)	
			ON	PN	Cotas				2021	2020	2021	2020
			A) Ramo Financeiro									
Banco Bradesco BBI S.A. (1)	6.800.000	15.039.520	6.281.497	-	-	100,00%	100,00%	1.316.274	15.208.520	14.037.125	1.318.274	24.833.027
Agio Banco Bradesco BBI S.A. (1)	15.047	96.132	94.549	-	-	100,00%	100,00%	(7.109)	96.132	117.475	(7.109)	21.234
Banco Bradesco Argentina S.A.U. (1)	1.487.227	3.031.865	8.549	-	-	99,97%	100,00%	29.417	3.030.775	2.794.947	29.408	38.709
Banco Bradesco Financiamentos S.A. (1)	2.009.620	11.428.663	24.730.835	-	-	100,00%	100,00%	785.267	11.428.663	11.211.437	785.267	42.160
Kinton Bank S.A. (1)	21.299.948	23.819.319	12.310.615	-	-	100,00%	100,00%	827.168	23.819.319	24.542.863	827.168	627.670
Agio Kinton Bank S.A. (1)	-	-	-	-	-	-	-	569.692	-	1.202.865	-	-
Bradesco Administradora de Consórcios Ltda. (1)	5.100.000	10.974.961	-	5.100.000	-	100,00%	100,00%	1.648.399	10.974.961	9.341.618	1.648.399	1.373.356
Bradesco Leasing S.A. - Arrendamento Mercantil (1)	2.312.267	3.284.526	24	-	-	100,00%	100,00%	(186.994)	3.284.526	3.473.445	(186.994)	92.050
Bradesco Kinton Corretores de Câmbio S.A. (1)	230.000	454.373	181.180	-	-	99,97%	99,97%	10.923	454.373	445.910	10.920	8.304
Banco Bradescard S.A. (1)	4.862.677	5.529.335	3.125.687	-	-	100,00%	100,00%	395.207	5.529.335	5.332.201	395.207	16.767
Agio Banco Bradescard S.A. (1)	-	-	-	-	-	-	-	397.263	-	447.978	-	-
Banco Bradesco DEFI S.A. (1)	3.024.578	3.737.772	155	-	-	100,00%	100,00%	87.057	3.737.772	3.717.427	87.057	79.451
Banco Loango S.A. (1)	1.757.423	2.074.358	5.369	-	-	100,00%	100,00%	194.980	2.074.358	1.965.409	194.980	234.932
Demais empresas financeiras (1)	-	-	-	-	-	-	-	135.237	-	1.029.128	-	-
Ganho/perda cambial das empresas no exterior	-	-	-	-	-	-	-	-	-	-	-	1.971.338
B) Ramo Segurador e Previdência												
Brading Participações S.A. (1)	18.221.181	27.855.400	11.981	-	-	97,27%	100,00%	5.268.492	27.294.566	33.415.330	4.995.734	4.569.259
Bradesco Seguros S.A. (1)	5.104.690	19.173.948	48.891	-	-	6,24%	99,91%	1.200.289	1.200.289	1.333.079	148.582	227.006
C) Outras atividades												
Serel Participações em Imóveis S.A. (1)	640.000	2.354.204	7.074	-	-	48,98%	100,00%	67.507	20.880.540	19.776.316	50.117	781.880
Credival - Participações Administração e Assessoria Ltda. (1)	1.021.027	1.074.037	-	102.102.667	-	100,00%	100,00%	35.239	1.074.037	1.038.813	35.239	17.632
Bradesco Eto Participações S.A. (3)	-	-	-	-	-	-	-	-	-	2.565.040	-	68.444
Banktop Consultoria e Serviços Ltda. (1)	520.000	1.628.674	-	520.000	-	100,00%	100,00%	135.130	1.628.674	1.449.910	135.130	55.264
Demais empresas controladas	-	-	-	-	-	-	-	-	17.024.740	11.804.275	230.039	193.705
Total	129.534.430	192.387.833	128.681.383	52.108.262	-	-	-	-	-	-	-	-

(1) Dados relativos a 31 de dezembro de 2021.
 (2) Consideram os resultados apurados, periodicamente, pelas companhias e incluem variações patrimoniais das investidas não decorrentes de resultado, bem como os ajustes por equalização de práticas contábeis, quando aplicáveis; e
 (3) Baixa de investimento através de restituição contábil ocorrido em março de 2021.

14) IMOBILIZADO DE USO

Imóveis de uso	BRADESCO MÚLTIPLO					BRADESCO CONSOLIDADO						
	Taxa anual		Custo	Provisões para redução ao valor recuperável		Custo líquido de depreciação	Custo líquido de depreciação	Provisões para redução ao valor recuperável		Custo líquido de depreciação		
	2021	2020		2021	2020			2021	2020			
- Edificações	4%	3.020	(1.196)	(1.583)	241	17.133	4%	2.786.252	(1.023.577)	(1.899)	1.712.486	1.816.468
- Terrenos	-	5.508	-	-	5.509	51.985	-	784.628	-	30.983	615.611	861.480
- Instalações, móveis e equipamentos de uso	10%	4.737.962	(2.584.113)	(43.875)	2.109.974	2.354.474	10%	5.462.664	(3.035.109)	(54.991)	2.369.804	2.623.051
- Sistemas de segurança e comunicações (1)	10%	370.280	(242.308)	(4.488)	120.486	143.282	10%	379.604	(273.022)	(4.488)	102.094	152.264
- Sistemas de processamento de dados (1)	20 a 40%	4.877.201	(3.094.931)	(15.393)	1.781.377	1.718.091	20 a 40%	10.578.027	(7.231.031)	(15.393)	3.291.633	3.157.230
- Sistemas de transportes	10 a 20%	192.541	(97.252)	-	253.197	263.387	10 a 20%	195.858	(99.250)	-	96.608	113.015
- Imobilizações em curso	-	253.197	-	-	253.197	263.387	-	672.719	-	-	672.719	519.485
Total em 2021	-	10.440.210	(8.019.798)	(85.339)	4.355.075	4.660.824	-	20.828.752	(11.762.089)	(44.778)	9.022.915	9.445.663
Total em 2020	-	10.956.309	(8.225.318)	(70.187)	4.862.824	5.200.333	-	20.823.289	(11.433.018)	(44.778)	9.022.915	9.445.663

(1) Em 2021, foram registradas constituição de impar in par in na rubrica de "Outras Despesas Operacionais" no montante de R\$ 19.681 mil (2020 - R\$ 20.509 mil).
 O índice de mobilização em relação ao patrimônio de referência do "conjunto produtivo prudencial" foi de 25,9% (Em dezembro de 2020 - 30,1%), sendo o limite máximo de 50,0% conforme Resolução nº 2.669/99.

15) INTANGÍVEL

a) Ágios - Consolidado

O ágio apurado nas aquisições de investimentos, líquido das provisões para redução ao valor recuperável de ativos, totalizou R\$ 4.060.277 mil (em dezembro de 2020 - R\$ 4.874.282 mil), líquido das amortizações acumuladas, quando aplicável, sendo: (i) R\$ 1.774.515 mil (em dezembro de 2020 - R\$ 1.370.638 mil) representado pela aquisição de ações de empresas coligadas e de controle compartilhado, que estão registradas em Investimentos (Cielo-Play); e (ii) R\$ 2.285.762 mil (em dezembro de 2020 - R\$ 3.503.644 mil) representado pela aquisição de ações de empresas controladas, representado por titularização futura de carteira de clientes-varejo de mercado, que é amortizado em até cinco anos, líquido das amortizações acumuladas, quando aplicável, registrado em Ativos Intangíveis. No 2º semestre de 2021 foram amortizados ágios no montante de R\$ 304.145 mil e no exercício findo em 31 de dezembro de 2021, foram amortizados ágios no montante de R\$ 1.251.818 mil (2020 - R\$ 1.611.414 R\$ mil) (Nota 32).

b) Ativos Intangíveis

Os ativos intangíveis adquiridos são compostos por:

Aquisição de direito para prestação de serviços financeiros (2)	BRADESCO MÚLTIPLO					BRADESCO CONSOLIDADO				
	Taxa amortização (1)	Custo	Custo líquido de amortização		Custo líquido de amortização	Custo	Custo líquido de amortização		Custo líquido de amortização	
			2021	2020			2021	2020		
Contrato	20%	7.358.162	(4.566.845)	2.791.317	3.697.738	9.235.362	(5.107.996)	4.127.366	4.151.813	
Software (2)	20%	8.854.343	(6.525.874)	2.328.467	1.803.160	13.062.237	(8.130.767)	4.931.270	3.988.313	
Agio (3) (3)	-	-	-	-	-	13.596.153	(10.752.977)	2.843.176	4.060.556	
Outros	-	57.223	(31.884)	25.339	35.296	435.063	(359.208)	35.855	50.804	
Total geral em 2021	-	16.278.728	(11.134.745)	5.155.323	5.536.192	36.327.848	(24.390.948)	11.938.997	12.250.588	
Total em 2020	-	15.984.437	(10.178.245)	5.806.192	6.358.150	34.395.581	(22.144.993)	12.250.588	12.250.588	

(1) A amortização dos ativos intangíveis é efetuada no decorrer de um período estimado de benefício econômico, sendo: (i) Software e Outros registros em "Outras Despesas Administrativas"; e (ii) Aquisição de Fórmula e Agio em "Outras Despesas Operacionais";
 (2) Em 31 de dezembro de 2021, houve perdas por baixa impairment em: (i) Aquisição de direito para prestação de serviços financeiros, no valor de R\$ 7.313 mil (2020 - R\$ 320.728 mil); (ii) Software R\$ 115.885 mil (2020 - R\$ 258.999 mil); e (iii) Agio R\$ 11.508 mil (2020 - R\$ 478.677 mil); e
 (3) Em 31 de dezembro de 2021, composto, basicamente, pelos ágios na aquisição da participação acionária na BAC Florida Bank - R\$ 1.402.820 mil (31 de dezembro 2020 - R\$ 1.706.513 mil), Odonto System - R\$ 109.150 mil (31 de dezembro 2020 - R\$ 143.223 mil), Bradescard México - R\$ 11.449 mil (31 de dezembro 2020 - R\$ 12.796 mil), Bradesco BBI - R\$ 51.430 mil (31 de dezembro 2020 - R\$ 69.670 mil), Kinton Bank - R\$ 881.893 mil (31 de dezembro 2020 - R\$ 1.421.683 mil) e RCB Investimentos - R\$ 96.978 mil (31 de dezembro 2020 - R\$ 141.023 mil).

c) Movimentação dos ativos intangíveis por classe

Aquisição de direito para prestação de serviços financeiros	BRADESCO MÚLTIPLO					BRADESCO CONSOLIDADO				
	Saldo Inicial	Adições (bilhões)	Amortização do período	Saldo final		Saldo Inicial	Adições (bilhões)	Amortização do período	Saldo final	
				2021	2020				2021	2020
Software	3.667.736	458.108	(1.332.527)	2.791.317	2.791.317	3.667.736	458.108	(1.332.527)	2.791.317	
Outros	1.803.160	1.288.242	(752.735)	2.338.667	1.803.160	1.288.242	(752.735)	2.338.667		
Total em 2021	35.296	1.992	(11.949)	25.339	25.339	35.296	1.992	(11.949)	25.339	
Total em 2020	8.806.192	1.748.342	(2.097.211)	5.155.323	5.155.323	8.806.192	1.748.342	(2.097.211)	5.155.323	
Total em 2020 (2)	6.326.922	1.185.748	(2.006.476)	5.506.192	5.506.192	6.326.922	1.185.748	(2.006.476)	5.506.192	

(1) Com base em relatório de estudo de alocação de preço de compra ("PPA"), elaborado por empresa contratada, especializada e independente, efetuou a alocação inicial do valor justo dos ativos adquiridos e passivos assumidos do BAC Florida; e
 (2) Correspondente a movimentação dos ativos de 31 de dezembro de 2019 a 31 de dezembro de 2020.

16) OUTROS ATIVOS

Títulos antecipados	BRADESCO MÚLTIPLO					BRADESCO CONSOLIDADO				
	Custo inicial	Custo líquido de depreciação	Custo líquido de depreciação		Custo líquido de depreciação	Custo inicial	Custo líquido de depreciação	Custo líquido de depreciação		Custo líquido de depreciação
			2021	2020				2021	2020	
Outros valores e bens (4)	4.152	(2.823)	1.329	1.329	1.329	4.152	(2.823)	1.329	1.329	
Outros	1.951.818	2.269.348	3.066.086	3.447.752	3.447.752	1.951.818	2.269.348	3.066.086	3.447.752	
Relações interfinanceiras e interdependências	15.600.372	9.036.838	348.500	669.474	669.474	15.600.372	9.036.838	348.500	669.474	
Créditos específicos	-	-	11.448	105.410	105.410	-	-	11.448	105.410	
Outros	1.383.858	1.856.918	1.503.771	1.851.495	1.851.495	1.383.858	1.856.918	1.503.771	1.851.495	
Total	31.825.935	28.121.429	23.890.818	26.732.791	26.732.791	31.825.935	28.121.429	23.890.818	26.732.791	

a) Outros valores e bens

Carteira própria	BRADESCO MÚLTIPLO					BRADESCO CONSOLIDADO				
	Custo	Custo líquido de depreciação	Custo líquido de depreciação		Custo líquido de depreciação	Custo	Custo líquido de depreciação	Custo líquido de depreciação		Custo líquido de depreciação
			2021	2020				2021	2020	
Títulos públicos	209.758.064	106.085.901	155.796.880	3.523.642	40.668	1.530.119	140.891.409	81.219.925	148.943.556	
Debêntures	8.908.580	12.048.692	2.719.312	1.140.582	-	-	11.087	3.870.961	7.059.608	
Outros	10.077.092	5.531.422	6.538.093	1.979.299	40.668	1.539.032	10.077.092	5.531.422	5.531.422	
Total em 2021	228.743.736	126.666.015	164.254.285	6.643.523	40.668	1.539.032	151.989.516	90.622.388		



Banco Bradesco S.A.

Companhia Aberta CNPJ nº 06.960.911/0001-23 Sede: Caixa de Dep. Caixa SP



NOTAS EXPLICATIVAS DA ADMINISTRAÇÃO ÀS DEMONSTRAÇÕES CONTÁBEIS

b) Obrigações por empréstimos

Table with columns for Bradesco Multiplo and Bradesco Consolidado, showing obligations for 2021 and 2020 across various periods (1 to 30 days, 31 to 180 days, 181 to 360 days, and above 360 days).

Table showing maturity schedule with columns for original term, value of operation, and amounts for 2021 and 2020.

c) Obrigações por repasses (1)

Table showing obligations for repasses for Bradesco Multiplo and Bradesco Consolidado for 2021 and 2020.

Table showing obligations for repasses for Bradesco Multiplo and Bradesco Consolidado for 2021 and 2020, including subtotals for the country and foreign.

(1) As obrigações por repasses consistem em recursos para repasses locais, em que tomamos prestação de entidades e órgãos governamentais nacionais para conceder empréstimos a empresas brasileiras, para investimentos em instalações, equipamentos, agricultura, entre outros.

d) Despesas com operações de empréstimos e repasses

Table showing expenses for operations of loans and repasses for Bradesco Multiplo and Bradesco Consolidado for 2021 and 2020.

Table showing expenses for operations of loans and repasses for Bradesco Multiplo and Bradesco Consolidado for 2021 and 2020, including subtotals for the country and foreign.

e) Despesas com operações de captações no mercado e atualização e juros de provisões técnicas de seguros, previdência e capitalização

Table showing expenses for operations of captures in the market and update and interest of technical provisions for 2021 and 2020.

Table showing expenses for operations of captures in the market and update and interest of technical provisions for 2021 and 2020, including subtotals for the country and foreign.

(1) Composição e saldo do Resultado financeiro de seguros, previdência e capitalização (Nota 10B.1)

Table showing the composition and balance of the financial result for 2021 and 2020.

2) PROVISÕES

Table showing technical provisions for 2021 and 2020, categorized by type of provision.

1B) RECURSOS DE CLIENTES

Table showing resources from clients for Bradesco Multiplo and Bradesco Consolidado for 2021 and 2020.

1) Garantias das provisões técnicas

Table showing guarantees for technical provisions for 2021 and 2020.

1C) RECURSOS DE EMISSÃO DE TÍTULOS

Table showing resources from the issuance of securities for Bradesco Multiplo and Bradesco Consolidado for 2021 and 2020.

2) Outras provisões

Table showing other provisions for Bradesco Multiplo and Bradesco Consolidado for 2021 and 2020.

(1) Em 31 de dezembro de 2020, inclui o valor de R\$ 2.034.532 mil, referente a Letras Financeiras com garantia em ativos financeiros (LFG), registrados de acordo com a Carta Circular nº 4.050 do Bacen, de 13 de maio de 2020, operação liquidada em 06 de maio de 2021.

(2) Captações garantidas pela carteira de créditos imobiliários, no montante de R\$ 15.288.584 mil (Em dezembro de 2020 - R\$ 9.942.892 mil), que cumpre todos os requisitos determinados pela Resolução nº 4.598/17 do Bacen, sendo: Requisito de suficiência: requisito de liquidez, requisito de prazo. Os programas 1, 2 e 3 de emissão de LIG, tem respectivamente, prazo médio ponderado da carteira de ativos de 200, 254 e 292 meses sendo a emissão das LIGs com prazo de 3, 48 e 45 meses, os direitos creditórios correspondem a 1,08% do total de ativos e 43,02% do valor da garantia dos imóveis. Atualmente a carteira de crédito dos ativos garantidores está concentrado nos ratings AA e A, sendo o percentual de 96,55% e 3,33%, respectivamente. Adicionalmente, o Termo de Emissão de LIG e a política de gestão da carteira de ativos, na forma do artigo 1º da Resolução nº 4.508/17 do Bacen, e

(3) Emissão de títulos no mercado internacional para aplicação em operações comerciais de câmbio, pré-financiamento à exportação, financiamento à importação e financiamento de capital de giro, substancialmente, a médio e longo prazo.

a) Movimentação de recursos de emissão de títulos

Table showing the movement of resources from the issuance of securities for Bradesco Multiplo and Bradesco Consolidado for 2021 and 2020.

Resultado de operações com seguros, previdência e capitalização

Table showing the result of operations with insurance, pension and capitalization for Bradesco Multiplo and Bradesco Consolidado for 2021 and 2020.

2b) DIVIDAS SUBORDINADAS - CONSOLIDADO

Table showing subordinated debt for Bradesco Multiplo and Bradesco Consolidado for 2021 and 2020.

1) Provisão para garantias financeiras prestadas

Table showing provisions for financial guarantees provided for Bradesco Multiplo and Bradesco Consolidado for 2021 and 2020.

Garantias financeiras prestadas são contratos que requerem à Organização fazer pagamentos específicos perante o detentor da garantia financeira por uma perda que ele incorrerá quando um devedor específico deixar de fazer o pagamento, conforme os termos do instrumento de dívida. A provisão para garantias financeiras prestadas é constituída com base na melhor estimativa do montante não recuperável da garantia, caso tal desembolso seja provável. Os parâmetros de provisionamento são estabelecidos com base nos maiores inteiros de prestação de bom crédito. No caso de operações de varejo são adotados modelos quantitativos, enquanto que no atacado é adotada a combinação de modelos quantitativos com análises individualizadas.



Banco Bradesco S.A.

Companhia Aberta
CNPJ 06.746.849/0001-12
Sede: Cole de guas, Caixa SP



NOTAS EXPLICATIVAS DA ADMINISTRAAO S DEMONSTRAOES CONTBEIS

Em 31 de dezembro - R\$ mil
BRADESCO CONSOLIDADO

Table with 4 columns: 2021, Provises, 2020, Provises. Rows include Avs ou fianas em processos judiciais e administrativos, Demais, Total.

2) PROVISES, ATIVOS E PASSIVOS CONTINGENTES E OBRIGAOES LEGAIS - FISCAIS E PREVIDENCIARIAS
a) Ativa contingente
No so reconhecidas contabilmente ativos contingentes, porm, existem processos em curso cuja perspectiva de xito  provvel...

b) Provises classificadas como perdas provveis e obrigaes legais - fiscais e previdenciarias
A Organizao  parte em processos judiciais de natureza trabalhista, cvel e fiscal, decorrentes do curso normal de suas atividades...

1. Processos trabalhistas
So aes autizadas por e-emprego e licenciamento, visando obter indenizaes, em especial o pagamento de "horas extras", em razo de interpretao do artigo 224 da CLT...

II - Processos civs
So pos de indenizao por dano moral e patrimonial, referentes a produtos e servios bancrios, insero de informaes sobre devedores no cadastro de restries ao crdito e a reposio dos ndices de inadimplncia expurgados resultantes de planos econmicos...

III - Provises para riscos fiscais
A Organizao vem discutindo judicialmente a legalidade e constitucionalidade de alguns tributos e contribuies, os quais esto totalmente provisionados, no obstante as boas chances de xito, de acordo com a opinio dos assessores jurdicos...

Destacamos as bases:
- PIS e Cofins - BRADESCO CONSOLIDADO - R\$ 2.734.993 mil (Em dezembro de 2020 - R\$ 2.702.641 mil)...

- INSS - Contribuio ao SAT - BRADESCO CONSOLIDADO - R\$ 450.289 mil (Em dezembro de 2020 - R\$ 440.574 mil)...

- INSS de Autria - BRADESCO CONSOLIDADO - R\$ 343.896 mil (Em dezembro de 2020 - R\$ 333.852 mil)...

IV - Provises segregadas por natureza
Em 31 de dezembro - R\$ mil
BRADESCO CONSOLIDADO

Table with 6 columns: Trabalhstas, Cvel, Fiscais, Trabalhstas, Cvel, Fiscais. Rows include Salo em 31 de dezembro de 2020, Salo em 31 de dezembro de 2021.

c) Passivos contingncia classificadas como perdas passveis
A Organizao mantm um sistema de acompanhamento para todos os processos administrativos e judiciais em que a instituio figura como "autora" ou "re"...

1. Atribues de IRPJ e CSLL - Anos bases de 2019 a 2021 - R\$ 9.708.225 mil (Em dezembro de 2020 - R\$ 9.431.944 mil)...

2. Atribues de Contribuio Previdenciria - Anos bases de 2014 a 2021 - R\$ 2.762.452 mil (Em dezembro de 2020 - R\$ 2.046.622 mil)...

3. PIS e Cofins - Atribues e glosas de compensaes - BRADESCO CONSOLIDADO - R\$ 1.501.687 mil (Em dezembro de 2020 - R\$ 1.444.508 mil)...

4. Atribues de IRPJ e CSLL - Anos bases de 2009 a 2014 - R\$ 877.757 mil (Em dezembro de 2020 - R\$ 563.557 mil)...

5. Atribues de IRPJ e CSLL - Anos bases de 2008 a 2013 - BRADESCO CONSOLIDADO - R\$ 686.308 mil (Em dezembro de 2020 - R\$ 649.441 mil)...

- P/LR - Participao nos Lucros e Reservas - Anos bases de 2009 a 2011 - BRADESCO CONSOLIDADO - R\$ 507.915 mil (Em dezembro de 2020 - R\$ 463.501 mil)...

d) Outros assuntos
Em decorrncia da chamada "Opero Zlores", relacionada a eventual atuao indevida de membros do CARF - Conselho Administrativo de Recursos Fiscais...

2) OUTROS PASSIVOS
Em 31 de dezembro - R\$ mil
BRADESCO CONSOLIDADO

Table with 4 columns: 2021, 2020, 2021, 2020. Rows include Obrigaes diversas (1), Cdulas e anotaes de ttulos e assemeinhados, Obrigaes de natureza trabalhista...

(1) Contempla o encerramento do direito de exclusncia na expirao de servios e produtos financeiros.

23) PATRIMNIO LQUIDO (CONTROLADOR)

a) Composio do capital social em quantidade de aes

Table with 4 columns: 2021, 2020, 2021, 2020. Rows include Ordinrias, Prefernciais, Em tesouraria (ordinrias) (1), Em tesouraria (prefernciais) (1)...

(1) 1 trimestre de 2021, foi aprovado o cancelamento da totalidade das aes mantidas em tesouraria de emisso da Companhia e so revogao em abril de 2021 foi aprovado a recompra de aes de prpria emisso para permanncia em tesouraria (Item e).

b) Movimentao do capital social em quantidade de aes

Table with 4 columns: Ordinrias, Prefernciais, Total. Rows include Quantidade de aes em circulao em 31 de dezembro de 2020, Aumento de capital social com emisso de aes...

Em Assembleia Geral Extraordinria de 10 de março de 2021, foi aprovada a proposta do Conselho de Administrao para aumentar o capital social em R\$ 4.000.000 mil, elevando-o de R\$ 79.100.000 mil para R\$ 83.100.000 mil...

c) Reservas de lucros

Table with 4 columns: 2021, 2020, 2021, 2020. Rows include Reservas de lucros, Reserva legal (1), Reserva estatutria (2)...

(1) Constituio obrigatoriamente a base de 5% do lucro lquido, ato 20% do capital social realizado. Aps esse limite a apropriao no  mais de fato obrigatria. A reserva legal somente poder ser utilizada para aumento de capital por meio de recompra de aes.

d) Lucro por ao

Table with 4 columns: 2021 (1), 2020 (1), 2021 (2), 2020 (2). Rows include Lucro lquido atribuvel aos acionistas ordinrios da Organizao, Lucro lquido atribuvel aos acionistas prefernciais da Organizao...

(1) Lucro por ao diludo, no  calculado com base na quantidade mdia ponderada de aes ordinrias e prefernciais em circulao, conforme equao a seguir:

(2) Lucro por ao no diludo, no  calculado com base na quantidade mdia ponderada de aes ordinrias e prefernciais em circulao, conforme equao a seguir:

Table with 4 columns: R\$ mil, % (1), R\$ mil, % (1). Rows include Lucro lquido do perodo, Reserva legal (1), Base de cculo ajustada...

(1) Percentual dos juros sobre o capital prprio/divdendos sobre a base de cculo ajustada.

Foram pagos e provisionados juros sobre o capital prprio/divdendos, conforme segue:

Table with 4 columns: Por ao (bruto), Valor pago bruto, IRRF (15%), Valor pago lquido. Rows include Juros sobre o capital prprio mensais pagos, Juros sobre o capital prprio complementares pagos...

(1) Juros sobre o capital prprio e divdendos complementares pagos em 30 de dezembro de 2021.

1) Aes em tesouraria

Em Assembleia Geral Extraordinria de 10 de março de 2021, foi aprovada o cancelamento da totalidade das aes mantidas em tesouraria de emisso da Companhia, adquiridas por meio de programa de recompra de aes, consistente de 34.685.801 aes nominativas-escriturais, sem valor nominal, sendo 7.377.259 ordinrias e 27.308.542 prefernciais...

2) PARTICIPAO MINORITRIA NAS CONTROLADAS - CONSOLIDADO

Em 31 de dezembro de 2021, o saldo das participaes minoritrias das controladas foi de R\$ 713.955 (31 de dezembro de 2020 - R\$ 759.241 mil), representada basicamente, pela empresa Odontoprev.



Banco Bradesco S.A.

Companhia Aberta
CNPJ: 07.748.945/0001-12
Sede: Cidade de Deus, Osasco-SP



NOTAS EXPLICATIVAS ÀS DEMONSTRAÇÕES CONTÁBEIS

27) RECEITAS DE PRESTAÇÃO DE SERVIÇOS

Table with columns for Bradesco Multiplo and Bradesco Consolidado, showing revenues for 2021 and 2020. Includes items like Rendimentos de cartão, Comissões, etc.

28) DESPESAS DE PESSOAL

Table with columns for Bradesco Multiplo and Bradesco Consolidado, showing personnel expenses for 2021 and 2020. Includes items like Proventos, Encargos sociais, etc.

29) OUTRAS DESPESAS ADMINISTRATIVAS

Table with columns for Bradesco Multiplo and Bradesco Consolidado, showing administrative expenses for 2021 and 2020. Includes items like Serviços de terceiros, Depreciação e amortização, etc.

30) DESPESAS TRIBUTÁRIAS

Table with columns for Bradesco Multiplo and Bradesco Consolidado, showing tax expenses for 2021 and 2020. Includes items like Contribuição à Caixa, Contribuição ao PIS, etc.

31) OUTRAS RECEITAS OPERACIONAIS

Table with columns for Bradesco Multiplo and Bradesco Consolidado, showing other operational revenues for 2021 and 2020. Includes items like Outras receitas financeiras, Reversão de outras provisões operacionais, etc.

32) OUTRAS DESPESAS OPERACIONAIS

Table with columns for Bradesco Multiplo and Bradesco Consolidado, showing other operational expenses for 2021 and 2020. Includes items like Outras despesas financeiras, Despesas com perdas diversas, etc.

1) No Banco Multiplo, os valores de Amortização, estão demonstrados na Nota de Outras Despesas Administrativas.
2) Em 31 de dezembro de 2021, inclui (i) perdas por impairment em aquisição de direito para prestação de serviços financeiros, no valor de R\$ 713.113 mil (2020 - R\$ 13.712 mil), software adquirido no valor de R\$ 24.300 mil (2020 - R\$ 21.519 mil), e ago de investimentos, no valor de R\$ 11.508 mil e (ii) despesas com provisão para reestruturação, no valor de R\$ 800.534 mil (2020 - R\$ 930.978), principalmente relacionada à rede de agências e quadro de funcionários.

33) RESULTADO NÃO OPERACIONAL

Table with columns for Bradesco Multiplo and Bradesco Consolidado, showing non-operational results for 2021 and 2020. Includes items like Resultado na alienação e baixa de valores, bens e investimentos, etc.

34) TRANSAÇÕES COM PARTES RELACIONADAS
a) As transações com partes relacionadas (diretas e indiretas) são efetuadas de acordo com a Resolução nº 4.818/20 do CMN e a Deliberação da CVM nº 642/10, e a Organização também dispõe de política de transações com partes relacionadas que são divulgadas no site de Relações com Investidores. Essas operações são realizadas em condições e taxas compatíveis com as médias praticadas com terceiros, e geradas nas datas das operações. As principais transações estão assim representadas:

Table showing transactions with related parties for 2021 and 2020, categorized by type of transaction (Ativos, Passivos, etc.)

Recetas de intermediária financeira
Despesas de intermediária financeira
Receta de prestação de serviços
Outras despesas relacionadas a outras receitas operacionais
(1) Cidade de Deus Companhia Comercial de Participações, Fundação Bradesco, NCF Participações S.A., BDO Participações S.A. e Nova Cidade de Deus Participações S.A.
(2) Empresas relacionadas na Nota 13.
(3) Membros do Conselho de Administração e Diretoria.

Table with columns for 2º semestre de 2021 and 2020, showing consolidated financial data for 2021 and 2020. Includes items like Receitas de intermediária financeira, Despesas de intermediária financeira, etc.

Remuneração de curto e médio prazo a administradores
Remuneração e contribuição previdenciária para o INSS.
Total
Benefícios pós-emprego

Table with columns for 2021 and 2020, showing remuneration and social security contributions for administrators.

Participação acionária
Em 31 de dezembro de 2021
Em 31 de dezembro de 2020

35) GERENCIAMENTO DE RISCOS E CAPITAL
a) Gerenciamento de riscos
Bradesco exerce o controle corporativo dos riscos de modo integrado e independente, preservando e valorizando o ambiente de decisões colegiadas, desenvolvendo e implementando metodologias, modelos e ferramentas de mensuração e controle. Promove a disseminação da cultura de riscos a todos os funcionários, em todos os níveis hierárquicos, desde as áreas de negócios até o Conselho de Administração.

b) Gerenciamento de capital
O Índice de Basileia faz parte do conjunto de indicadores monitorados e avaliados no processo de Gerenciamento de Capital, e tem o Índice de Basileia III como base de referência. A tabela abaixo demonstra a composição do Patrimônio por finalidade medido à subleitura de capital em relação a exposições aos riscos. A tabela abaixo demonstra a composição do Patrimônio por finalidade medido à subleitura de capital em relação a exposições aos riscos, conforme normas do Bacen. Durante o período, o Bradesco cumpriu todos os requerimentos mínimos regulatórios.

Table showing capital management metrics for 2021 and 2020, including Base de cálculo - Índice de Basileia (1), Patrimônio de referência nível I, etc.

Risco de mercado
O risco de gerenciamento do risco de mercado é realizado de maneira corporativa, abrangendo desde as áreas de negócios até o Conselho de Administração. Este processo envolve diversas áreas, com atribuições específicas, garantindo uma estrutura eficiente, sendo que a mensuração e controle do risco de mercado são realizados de maneira centralizada e independente. Este processo permite à Organização ter a primeira estimativa financeira no país autorizada pelo Banco Central do Brasil a utilizar, desde janeiro de 2013, seus modelos internos de risco de mercado para a apuração da necessidade do capital regulatório. O processo de gerenciamento e também revisado, no mínimo, anualmente pelos Comitês e aprovado pelo próprio Conselho de Administração. As propostas de limites de risco de mercado são validadas em Comitês específicos, referenciadas pelo Comitê de Gestão Integrada de Riscos e Capital nível I, e submetidas à aprovação do Conselho de Administração, conforme as características dos negócios, que são segregados nas seguintes categorias:

Table with columns for 2021 and 2020, showing market risk metrics like Valor em risco (VaR), Exposição Financeira/Concentração, etc.

Análise de sensibilidade das exposições financeiras
As análises de sensibilidade das exposições financeiras (Carteiras Trading e Banking) da Organização, foram efetuadas a partir dos cenários elaborados para as respectivas datas, sempre considerando as informações de mercado na época e cenário que afetaram negativamente nossos negócios, conforme exemplos abaixo:
Cenário 1: Com base nas informações de mercado (BO, Anbima, etc.) foram aplicados choques de 1 ponto base para taxa de juros e 1,0% de variação para preços. Por exemplo, para uma cotacao Real/Dólar de R\$ 5,54 foi utilizado um cenário de R\$ 5,60.
Cenário 2: Foram determinados choques de 25,0% com base no mercado. Por exemplo, para uma cotacao Real/Dólar de R\$ 5,54 foi utilizado um cenário de R\$ 6,93, enquanto para uma taxa de juros prefixada de 1 ano de 11,80% foi aplicado um cenário de 14,74%. Os cenários para os demais fatores de risco, também, representam choques de 25,0% nas respectivas curvas de preços.
Cenário 3: Foram determinados choques de 50,0% com base no mercado. Por exemplo, para uma cotacao Real/Dólar de R\$ 5,54 foi utilizado um cenário de R\$ 8,31, enquanto para uma taxa de juros prefixada de 1 ano de 11,80% foi utilizado um cenário de 17,09%. Os cenários para os demais fatores de risco, também, representam choques de 50,0% nas respectivas curvas de preços.



Banco Bradesco S.A.

Companhia Aberta
CNPJ 00.746.248/0001-12
End: Caixa de Caixa, Osasco-SP



NOTAS EXPLICATIVAS DA ADMINISTRAÇÃO ÀS DEMONSTRAÇÕES CONTÁBEIS

Os resultados apresentados revelam os impactos para cada cenário numa posição estática de carteira. O dinamismo do mercado e as alterações fiscais que essas posições se alterem continuamente e não obrigatoriamente reflitam a posição aqui demonstrada. Além disso, a Organização possui um processo de gestão controlado do risco de mercado, que procura, constantemente, formas de mitigar os riscos associados, de acordo com a estratégia determinada pela Alta Administração. Assim, em casos de ansas de desvalorização de determinada posição, ações preventivas são tomadas para minimização de possíveis impactos negativos, visando maximizar a relação risco retorno para a Organização.

1 - Análise de Sensibilidade - Carteira Trading

	Em 31 de dezembro - R\$ mil					
	2021			2020		
	Cenário 1	Cenário 2	Cenário 3	Cenário 1	Cenário 2	Cenário 3
Taxa de juros em reais	(273)	(72.499)	(137.668)	(105)	(11.778)	(23.317)
Índices de preços	(2.069)	(56.427)	(115.254)	(1.784)	(41.702)	(84.093)
Cupom cambial	(1)	(18)	(36)	(37)	(3.256)	(6.485)
Moeda estrangeira	(373)	(19.314)	(18.066)	(1.597)	(39.826)	(79.522)
Renda variável	(47)	(1.177)	(2.355)	(354)	(8.896)	(17.712)
Sobranhos/eurobônus e treasuries	(363)	(3.114)	(6.295)	(167)	(11.055)	(23.430)
Outros	(436)	(2.247)	(4.705)	(403)	(41)	(82)
Total sem correlação dos fatores de risco	(3.142)	(94.833)	(185.753)	(2.647)	(73.605)	(147.589)
Total com correlação dos fatores de risco	(2.256)	(94.833)	(185.753)	(2.647)	(73.605)	(147.589)

(1) Valores líquidos de efeitos fiscais.
Demonstramos a seguir, os impactos das exposições financeiras (valor justo) considerando, também, a Carteira Bradesco Investimentos por operações não classificadas na Carteira Trading, provenientes dos demais negócios da Organização e seus respectivos hedgeos.

II - Análise de Sensibilidade - Carteira Trading e Banking

	Em 31 de dezembro - R\$ mil					
	2021			2020		
	Cenário 1	Cenário 2	Cenário 3	Cenário 1	Cenário 2	Cenário 3
Taxa de juros em reais (2)	(13.603)	(3.642.541)	(7.030.005)	(12.180)	(1.553.493)	(2.074.461)
Índices de preços	(26.327)	(3.142.601)	(5.586.278)	(27.143)	(2.227.123)	(4.031.341)
Cupom cambial	(1.488)	(70.758)	(136.972)	(2.277)	(71.852)	(141.860)
Moeda estrangeira	(5.539)	(138.469)	(276.938)	(2.202)	(65.740)	(131.493)
Renda variável	(21.015)	(525.366)	(1.050.731)	(43.353)	(1.083.824)	(2.167.648)
Sobranhos/eurobônus e treasuries	(1.933)	(71.314)	(140.945)	(1.339)	(14.019)	(27.008)
Outros	(439)	(2.820)	(5.610)	(30)	(748)	(1.496)
Total sem correlação dos fatores de risco	(70.344)	(7.393.858)	(14.226.480)	(88.324)	(5.018.809)	(8.475.907)
Total com correlação dos fatores de risco	(43.188)	(6.061.074)	(11.324.811)	(73.350)	(4.168.902)	(7.883.903)

(1) Valores líquidos de efeitos fiscais.
(2) Como referência, os dados são indicados para o cenário de 1 ano, os valores foram de aproximadamente 20bps e 570bps em 2021 e 2020, respectivamente em 06/2021 (06/2020) e os valores foram de aproximadamente 60bps e 120bps nos cenários 2 e 3, respectivamente.

II - Risco Socioambiental

O risco socioambiental é representado por potenciais danos que uma atividade econômica pode causar à sociedade e ao meio ambiente. Os riscos socioambientais associados às instituições financeiras são, em sua maioria, indiretos e advêm das relações de negócios, incluindo aquelas com a cadeia de fornecimento e com os clientes, por meio de atividades de financiamento e investimento. O processo de gestão do risco socioambiental conta com uma estrutura de governança, composta por comitês, políticas, normas e procedimentos, que garante a devida identificação, mensuração, mitigação, acompanhamento e reporte desse risco. Este processo atende à Resolução nº 4.327/14 do BACEN e observa os princípios de relevância e proporcionalidade, necessitando fazer a complexidade dos produtos financeiros e do perfil de atividades da Organização.

A Organização busca incorporar e operacionalizar constantemente os critérios para gerenciar o risco socioambiental onduas das relações de negócios com os clientes, por meio das operações de crédito e financiamento, garantias, fornecedores e investimentos, às quais comitês e escopo de análise refletido na Banca de Risco Socioambiental da Organização.

A Organização utiliza critérios socioambientais relacionados às empresas arrendatárias e sociais, tais como o Carbon Disclosure Project (CDP), os Princípios para o Investimento Responsável (PRI), a Carta Empresarial sobre Direitos Humanos e Promoção do Trabalho Decente (Elaborada pelo Programa das Nações Unidas para o Desenvolvimento), o Pacto Global, dentre outros. Além disso, a Organização é signatária dos Princípios do Equador desde 2004, que avalia, dentre outros requisitos às condições trabalhistas, respeito aos direitos humanos e impactos à comunidades tradicionais e ao meio ambiente dos projetos financeiros, observando a legislação brasileira, as diretrizes da International Finance Corporation (IFC) e Diretrizes de Saúde, Segurança e Meio Ambiente do Banco Mundial.

Desde 2019, participamos de iniciativas setoriais com foco no desenvolvimento de metodologias e ferramentas de gestão de risco socioambiental para a indústria bancária, em linha com as recomendações da Task Force on Climate-related Financial Disclosures (TCFD). No âmbito internacional, participamos dos projetos piloto coordenados pelo Banco Mundial do Programa das Nações Unidas para o Meio Ambiente (UNEP), ao lado de bancos de diferentes países.

II - Apresentação do balanço patrimonial por moedas e por prazo

	Em 31 de dezembro - R\$ mil			
	2021		2020	
	Balanco	Nacional	Estrangeira (1) (2)	Estrangeira (1) (2)
Ativo	21.284.330	13.473.768	7.810.562	8.324.289
Disponibilidades	1.540.106.149	1.429.187.800	1.109.349	88.684.148
Instrumentos financeiros	25.361.149	131.821.094	2.234.018	1.598.228
Aplicações Interfinanceiras de Liquidez (1)	87.317.302	87.204.208	113.094	61.658
Títulos e valores mobiliários	688.022.963	655.429.065	32.533.958	32.927.526
Instrumentos financeiros derivativos	22.184.725	21.805.135	379.590	320.518
Outros instrumentos financeiros	509.961.811	452.301.838	47.680.193	33.940.260
Operações de arrendamento mercantil	149.237.919	121.330.483	27.907.496	19.056.100
Operações de crédito	3.283.723	3.283.723	-	-
Provisões para perdas esperadas associadas ao risco de crédito	(45.107.224)	(42.739.501)	(2.367.723)	(2.773.441)
Operações de crédito	(42.228.881)	(39.896.180)	(2.367.701)	(2.773.427)
Operações de arrendamento mercantil	(1.878.343)	(2.843.321)	-	-
Outros créditos	(82.208.008)	(82.208.796)	(22)	(14)
Créditos tributários	85.768.298	85.761.887	4.431	25.082
Investimentos em coligadas e entidades controladas em conjunto	7.594.244	7.594.244	-	-
Imobilizado de uso	20.829.752	20.833.114	196.638	178.116
Intangível	36.327.845	36.124.127	293.518	178.304
Depreciações e amortizações	(25.153.007)	(25.821.098)	(667.890)	(2.344.869)
Imobilizado de uso	(11.782.059)	(11.600.810)	(161.249)	(141.830)
Intangível	(14.370.948)	(14.220.288)	(166.641)	(163.039)
Outros ativos	23.890.818	23.034.721	656.185	837.281
Provisões para redução ao valor recuperável de ativos	(2.937.258)	(3.952.398)	(1.015.140)	(8.441)
Total do ativo	1.653.665.586	1.336.508.390	117.079.186	95.156.115
Passivo	1.144.344.330	1.023.237.748	121.106.581	107.106.719
Recursos de instituições financeiras	279.029.260	242.991.194	30.045.086	30.245.237
Recursos de clientes	569.726.250	520.419.782	49.306.468	33.144.970
Recursos de emissão de títulos	166.205.612	145.247.807	19.885.645	11.225.297
Dívidas subordinadas	54.511.077	48.203.788	6.247.289	14.352.946
Instrumentos financeiros derivativos	14.285.263	9.993.396	4.281.897	4.556.304
Outros passivos financeiros	60.853.898	46.359.102	14.267.196	13.781.909
Provisões	329.539.547	329.313.190	226.287	153.142
Provisão técnica de seguros, previdência e capitalização	292.860.356	292.848.991	11.305	13.659
Outras provisões	36.879.191	36.464.199	24.982	139.483
Impostos diferidos	5.856.140	4.547.242	157.898	321.193
Outros passivos	20.351.585	25.785.610	546.575	1.037.359
Total do passivo	1.305.830.802	1.383.773.791	122.056.611	108.618.413
Patrimônio líquido	147.121.011	147.121.011	-	-
Patrimônio líquido atribuído aos acionistas controladores	147.121.011	147.121.011	-	-
Participação de acionistas não controladores	713.955	713.955	-	-
Total patrimônio líquido	147.834.966	147.834.966	-	-
Total passivo e patrimônio líquido	1.653.665.586	1.336.508.390	117.079.186	95.156.115

(1) Valores líquidos de efeitos fiscais.
(2) Excetuadas as operações em moeda de dólar norte-americano, em moeda do último dia do mês.

(3) Referem-se a outros compromissos registrados em carta de compensação, e (4) Os ativos, passivos e resultados dos investimentos e dependências no exterior são convertidos para reais, de acordo com as taxas de câmbio da moeda local, sendo que os efeitos resultantes do processo de conversão totalizam em exercício fíndio em 31 de dezembro de 2021, R\$ 1.964.398 mil (2020 - R\$ 2.393.984 mil) e foram registrados no resultado. Estes efeitos foram neutralizados pelos resultados obtidos pelos instrumentos financeiros utilizados para hedgear os efeitos da variação cambial produzida pelos passivos investidos no exterior, ou seja, os investimentos no exterior que possuem moeda funcional diferente do real, os efeitos da conversão estão registrados no Patrimônio Líquido na rubrica Ajustes de Avaliação Patrimonial no valor de R\$ 475.378 mil (2020 - R\$ 459.254 mil).

II - Balanço patrimonial por prazo - Consolidado

	Em 31 de dezembro - R\$ mil				
	1 a 30 dias	31 a 180 dias	181 a 360 dias	Acima de 360 dias	Prazo indeterminado
Ativo	21.284.330	-	-	-	21.284.330
Disponibilidades	1.540.106.149	-	-	-	1.540.106.149
Instrumentos financeiros	771.081.232	168.310.882	96.037.827	504.678.428	-
Aplicações Interfinanceiras de Liquidez (1)	61.843.254	11.936.241	6.812.095	2.769.959	-
Depósitos compulsórios no Banco Central do Brasil	87.204.208	113.094	-	-	87.317.302
Títulos e valores mobiliários (1) (2)	482.144.873	19.428.837	6.241.501	190.207.352	688.022.963
Instrumentos financeiros derivativos	8.855.102	2.367.500	-	212.322	13.123.255
Operações de crédito	40.027.223	37.826.579	71.917.055	297.229.274	-
Outros instrumentos financeiros	34.026.380	307.255.951	7,298.254	11,257.188	-
Operações de arrendamento mercantil	3.283.723	-	-	-	3,283,723

(1) Valores líquidos de efeitos fiscais.
(2) Excetuadas as operações em moeda de dólar norte-americano, em moeda do último dia do mês.

(3) Referem-se a outros compromissos registrados em carta de compensação, e (4) Os ativos, passivos e resultados dos investimentos e dependências no exterior são convertidos para reais, de acordo com as taxas de câmbio da moeda local, sendo que os efeitos resultantes do processo de conversão totalizam em exercício fíndio em 31 de dezembro de 2021, R\$ 1.964.398 mil (2020 - R\$ 2.393.984 mil) e foram registrados no resultado. Estes efeitos foram neutralizados pelos resultados obtidos pelos instrumentos financeiros utilizados para hedgear os efeitos da variação cambial produzida pelos passivos investidos no exterior, ou seja, os investimentos no exterior que possuem moeda funcional diferente do real, os efeitos da conversão estão registrados no Patrimônio Líquido na rubrica Ajustes de Avaliação Patrimonial no valor de R\$ 475.378 mil (2020 - R\$ 459.254 mil).

Benefícios a empregados - Consolidado
Benefícios a empregados - Consolidado
Benefícios a empregados - Consolidado
Benefícios a empregados - Consolidado



Banco Bradesco S.A.

Companhia Aberta
CNPJ nº 07.000.112/0001-12
Setor: Cidade de Deus, Osasco/SP



NOTAS EXPLICATIVAS DA ADMINISTRAÇÃO DAS DEMONSTRAÇÕES CONTÁBEIS

Os recursos garantidores dos planos de previdência são investidos de acordo com a legislação pertinente (títulos públicos e privados, ações de companhias abertas e imóveis) e a alocação média ponderada dos ativos pertencentes ao plano de previdência, por categoria de ativo, é a seguinte:

Table with 5 columns: Ativo do Plano do Alvorada, Ativos do Plano do Bradesco, Ativos do Plano do Klinton, Ativos do Plano do Lourenço, and 31 de dezembro de 2020. Rows include Renda variável, Renda fixa, Imóveis, Outros, and Total.

O quadro abaixo, de análise de sensibilidade das obrigações dos planos de benefícios, demonstra o impacto na exposição atuarial (7,38% - 8,55% a.a.) pela alteração de premissa na taxa de desconto e inflação médica em 1 p.p.:

Table with 4 columns: Taxa de inflação médica, Taxa de desconto, Análise de sensibilidade, and Efeito no passivo atuarial. Rows show the impact of 1 p.p. changes in medical inflation and discount rate.

O Bradesco, em suas dependências no exterior, proporciona para seus funcionários e administradores plano de carreira, de acordo com as normas estabelecidas pelas autoridades locais, que permite acumular recursos financeiros ao longo da carreira profissional do participante.

As despesas totais com contribuições efetuadas, no 2º semestre de 2021, foram de R\$ 516.188 mil e no exercício findo em 31 de dezembro de 2021, no valor de R\$ 994.218 mil (2020 - R\$ 959.220 mil).

Além desse benefício, o Bradesco e suas controladas oferecem aos seus funcionários e administradores outros benefícios, dentre os quais: seguro saúde, assistência odontológica, seguro de vida e de acidentes pessoais e tratamento profissional, cujo montante dessas despesas, incluído nas contribuições mencionadas anteriormente, totalizam, no 2º semestre de 2021, o montante de R\$ 2.406.457 mil e no exercício findo em 31 de dezembro de 2021, o montante de R\$ 4.690.045 mil (2020 - R\$ 4.746.728 mil).

37) IMPOSTO DE RENDA E CONTRIBUIÇÃO SOCIAL

a) Demonstração do cálculo dos encargos com imposto de renda e contribuição social

Table showing tax and social contribution calculations for the 2nd semester and full year 2021, comparing 2021 and 2020 data.

(1) Inclui, basicamente, (i) a variação cambial de ativos e passivos, derivados de investimentos no exterior, no BRADESCO CONSOLIDADO no montante de R\$ 443.247 mil (2020 - R\$ 10.047.819 mil) e no 2º semestre de 2021 no montante de R\$ 904.943 mil, (ii) a equalização de alíquotas entre as empresas financeiras no banco e empresas do ramo segurador, a partir de 2020, e das empresas não financeiras, em relação à demonstração, (iii) as deduções incorridas.

b) Composição de conta de resultado de imposto de renda e contribuição social

Table showing the composition of income tax and social contribution expense for the 2nd semester and full year 2021, comparing 2021 and 2020 data.

c) Origem dos créditos tributários de imposto de renda e contribuição social diferidos

Table showing the origin of deferred tax and social contribution credits for the 2nd semester and full year 2021, comparing 2021 and 2020 data.

BRADESCO CONSOLIDADO

Table showing consolidated tax and social contribution data for 2021 and 2020.

A projeção de realização dos créditos tributários e uma estimativa e não está diretamente relacionada à expectativa de lucros contábeis.

Em 31 de dezembro de 2021, o valor presente dos créditos tributários, calculados considerando a taxa média de captação, líquida de impostos tributários, montou a R\$ 68.959.187 mil (Em dezembro de 2020 - R\$ 71.461.132 mil). BRADESCO CONSOLIDADO - R\$ 76.415.054 mil (Em dezembro de 2020 - R\$ 80.653.629 mil), sendo, R\$ 52.630.765 mil (Em dezembro de 2020 - R\$ 56.020.271 mil), BRADESCO CONSOLIDADO - R\$ 60.821.867 mil (Em dezembro de 2020 - R\$ 63.973.290 mil) de diferenças temporárias e R\$ 14.322.402 mil (Em dezembro de 2020 - R\$ 15.330.961 mil), BRADESCO CONSOLIDADO - R\$ 15.793.247 mil (Em dezembro de 2020 - R\$ 16.680.339 mil) de prejuízo fiscal e base negativa de contribuição social.

e) Obrigações fiscais diferidas

Table showing deferred tax liabilities for the 2nd semester and full year 2021, comparing 2021 and 2020 data.

Ajuste a valor de mercado de títulos e valores mobiliários e instrumentos financeiros derivativos

Table showing adjustments to market value for securities and derivatives for the 2nd semester and full year 2021, comparing 2021 and 2020 data.

Outros instrumentos financeiros

Table showing other financial instruments for the 2nd semester and full year 2021, comparing 2021 and 2020 data.

Outros passivos diferidos sobre excludos temporárias

Table showing other deferred liabilities on temporary exclusions for the 2nd semester and full year 2021, comparing 2021 and 2020 data.

Ajuste a valor de mercado dos títulos disponíveis para venda

Table showing adjustments to market value for securities available for sale for the 2nd semester and full year 2021, comparing 2021 and 2020 data.

Títulos mantidos até o vencimento

Table showing securities held until maturity for the 2nd semester and full year 2021, comparing 2021 and 2020 data.

Total dos impostos diferidos (Nota 37c)

Table showing total deferred taxes for the 2nd semester and full year 2021, comparing 2021 and 2020 data.

BRADESCO CONSOLIDADO

Table showing consolidated tax and social contribution data for the 2nd semester and full year 2021, comparing 2021 and 2020 data.

BRADESCO MULTÍPLIO

Table showing multi-brand tax and social contribution data for the 2nd semester and full year 2021, comparing 2021 and 2020 data.

BRADESCO CONSOLIDADO

Table showing consolidated tax and social contribution data for the 2nd semester and full year 2021, comparing 2021 and 2020 data.

BRADESCO MULTÍPLIO

Table showing multi-brand tax and social contribution data for the 2nd semester and full year 2021, comparing 2021 and 2020 data.

BRADESCO CONSOLIDADO

Table showing consolidated tax and social contribution data for the 2nd semester and full year 2021, comparing 2021 and 2020 data.

BRADESCO MULTÍPLIO

Table showing multi-brand tax and social contribution data for the 2nd semester and full year 2021, comparing 2021 and 2020 data.

BRADESCO CONSOLIDADO

Table showing consolidated tax and social contribution data for the 2nd semester and full year 2021, comparing 2021 and 2020 data.



Banco Bradesco S.A. Companhia Aberta CNPJ 00.746.943/0001-12 Sede: Colômbia de Deus, Chicago-SP

BBCB, ISEB3, abraSCA, CDP, ITAG B3, libri, BDD NYSE, BBD NYSE

NOTAS EXPLICATIVAS DA ADMINISTRAÇÃO ÀS DEMONSTRAÇÕES CONTÁBEIS

Table with 5 columns: Item, Titulos para negociação, Derivativos ativos, Derivativos passivos, Titulos disponiveis para venda, Total. Rows include Saldo em 31 de dezembro de 2020, Reconhecido no resultado, and Saldo em 31 de dezembro de 2021.

Análise de sensibilidade dos ativos financeiros classificados no nível hierárquico 3 (dados não observáveis)

Table showing sensitivity analysis for 2021 and 2020. Columns include Cenários (1, 2, 3), Impacto no resultado, and Impacto no patrimônio. Rows include Taxa de juros em reais, Índices de preços, and Cupom cambial.

As análises de sensibilidade foram elaboradas a partir dos cenários elaborados para as datas indicadas, sempre considerando as informações de mercado na época e cenários que afetam negativamente nossas posições...

Instrumentos financeiros não mensurados ao valor justo e os valores justos dos ativos e passivos financeiros que não foram apresentados no balanço patrimonial ao seu valor justo...

Table with 6 columns: Item, Nível 1, Nível 2, Nível 3, Valor justo, Valor contábil. Rows include Ativos, Passivos, and Dividas subordinadas.

Abixo apresentamos as metodologias utilizadas para determinar os valores justos apresentados acima: Aplicações Interfinanceiras de liquidez, Recursos de instituições financeiras e de clientes, Recursos de emissão de títulos, Dividas subordinadas.

Table with 3 columns: Descrição, Norma anterior, Norma atual. Rows include Recuperação de créditos, Recursos a prazo, and Despesa do dia 11 de março de 2020.

Despesa do dia 11 de março de 2020 foi decretado pela Organização Mundial da Saúde (OMS) estado de pandemia em razão do COVID-19, que teve origem na China no final de 2019 e se espalhou pelo mundo através de diversas variantes...

Table with 4 columns: Item, 2021, 2020, 2019. Rows include Previsão mensal de recursos a receber de consorciados, Obrigações do grupo por contribuições, Quantidade de grupos administrados, and Taxa de inadimplência.



Banco Bradesco S.A.

Companhia Aberta
CNPJ nº 74.240.700
Sede: Cidade de Deus, Osasco-SP

NOTAS EXPLICATIVAS DA ADMINISTRAÇÃO ÀS DEMONSTRAÇÕES CONTÁBEIS

O Bradesco obteve a aprovação para ajuizamento do Dign, pelo CADE (Conselho Administrativo de Defesa) em 24/11/21 e, pelo Ricer (Banco Central do Brasil) em 04/02/22, sendo que o fechamento da operação ainda está sujeito ao cumprimento de outras formalidades necessárias.
Em 18 de janeiro de 2022, o Bradesco comunicou ao mercado, a emissão do seu primeiro Sustainable Bond anelado a obrigações socioambientais, no valor de US\$ 500 milhões, sendo uma captação internacional sustentável de dívida sênior, com prazo de 60 meses e cupom de 4,375% a.a.
Com a emissão de um título no mercado de capitais internacional, com perfil sustentável, o Bradesco reforça seu compromisso em ser um agente de transformação positiva na sociedade, em linha com seu propósito e compromissos institucionais firmados, como os Objetivos de Desenvolvimento Sustentável - ODS e os Princípios da Responsabilidade Bancária - PRB das Nações Unidas.

ÓRGÃOS DA ADMINISTRAÇÃO

Deliberação 31.1.2022	Diretores Adjuntos Edison Wiggers Oswaldo Tadeu Fernandes Edison Dias dos Reis Maurício Tomás de Azevedo	Comitês Não Estatutários Comitê de Integridade e Conduta Ética Milton Matsumoto - Coordenador Carlos Alberto Rodrigues Guilherme Alexandre da Silva Glúber Maurício Machado de Minas Walter Luis Bernardes Abertoni Octávio de Lazzari Junior Marcelo de Araújo Noronha André Rodrigues Cano Cassiano Ricardo Scarpelli Eurico Ramos Fabri Rogério Pedro Câmara Moacir Nachbar Junior Glaucimar Petcov Ivan Luz Gontijo Junior Renata Gaiser Marinho	Conselho de Administração Luz Carlos Trabuco Cappi	Comitê de Riscos Maurício Machado de Minas - Coordenador Carlos Alberto Rodrigues Guilherme Milton Matsumoto André Rodrigues Cano	Conselho Fiscal Domingos Aparecido Maia - Coordenador Arnaldo Pereira José Maria Soares Nunes Isábel Maria de Medeiros Corrêa Cristiana Pereira
Presidente Luz Carlos Trabuco Cappi	Diretores Departamentais Ademar Aparecido Correa Junior André Bernardino da Cruz Filho André Ferreira Gomes Antonio Carlos Velho Antonio Daisuke Tokunai Cláudio Wagner Fietz Cyrton Camacho Fernando Antônio Pinheiro Fernando Frieburger Fernando Honorato Barbosa José Augusto Flaminio Miranda José Gomes Feres Julio Carlos Pavão Laynete Luanirne Azevedo Junior Leandro José Deiz Márcio Guedes de Araújo Neto Marco Henrique Araújo Pinheiro Márcio Aparecido Galvão Marcelo Francisco de Souza Araújo Paulo Eduardo Waiack Roberto Medeiros Paula	Comitê de Nomeação e Sucessão Luz Carlos Trabuco Cappi - Coordenador Carlos Alberto Rodrigues Guilherme Milton Matsumoto Alexandre da Silva Glúber Maurício Machado de Minas Octávio de Lazzari Junior Glaucimar Petcov	Vice-Presidente Carlos Alberto Rodrigues Guilherme	Comitê Subordinado ao Diretor-Presidente Comitê Executivo de Divulgação Leandro de Miranda Araújo - Coordenador Octávio de Lazzari Junior Marcelo de Araújo Noronha André Rodrigues Cano Cassiano Ricardo Scarpelli Eurico Ramos Fabri Rogério Pedro Câmara Moacir Nachbar Junior Orlando José da Barbara Aronaldo Tadeu Fernandes Ivan Luz Gontijo Junior Carlos Wagner Fretz Antonio Campanha Junior	Efetivos Domingos Aparecido Maia - Coordenador Arnaldo Pereira José Maria Soares Nunes Isábel Maria de Medeiros Corrêa Cristiana Pereira
Membros Denise Aguiar Alvarez Milton Matsumoto Alexandre da Silva Glúber Maurício Machado de Minas Samuel Monteiro dos Santos Junior - Membro Independente Walter Luis Bernardes Abertoni - Membro Independente Paulo Roberto Simões da Cunha - Membro Independente Rubens Aguiar Alvarez	Diretores Regionais Aberto do Nascimento Lemos Atair Luz Guarda Almeido Emilio Suter Neto André Vital Simon Wanderley César Garcia Serequini de Menezes Deborah D'Ávila Pereira Campari Santana Delvair Fidalgo de Lima Edmir José Domingues Helderley Magno dos Santos Lima José Roberto Guizzi Marcelo Magalhães Marco Alberto Wiemann Nelson D'Ávila Junior Paulo Roberto Andrade de Aguiar Rogério Hufner-Barbosa	Comitê de Sustentabilidade e Diversidade André Rodrigues Cano - Coordenador Luz Carlos Trabuco Cappi Carlos Alberto Rodrigues Guilherme Milton Matsumoto Alexandre da Silva Glúber Maurício Machado de Minas Walter Luis Bernardes Abertoni Octávio de Lazzari Junior Milton Matsumoto Cassiano Ricardo Scarpelli Eurico Ramos Fabri Moacir Nachbar Junior	Diretores Executivos Diretor-Presidente Octávio de Lazzari Junior Diretores Vice-Presidentes Marcelo de Araújo Noronha André Rodrigues Cano Cassiano Ricardo Scarpelli Eurico Ramos Fabri Rogério Pedro Câmara Moacir Nachbar Junior Diretores Gerentes Walkiria Schenmeister Marchetti Guilherme Muller Leão Barcelos de Sousa João Carlos Gomes da Silva Bruno D'Ávila Melo Botelho Glaucimar Petcov José Ramos Rocha Neto Antonio José da Barbara Edson Marcelo Morato José Sérgio Bondi Leandro de Miranda Araújo Roberto de Jesus Paris	Suplentes João Carlos de Moraes João Batista de Oliveira Mário Luna Eduardo Bady Donni Ava Cohn Ouvidores Narciso José Martelli Vidal Junior - Ouvidor	Departamento de Contadoria Geral Marcelo da Silva Rego Contador - CRC 15P301478/0-1

RELATÓRIO DO AUDITOR INDEPENDENTE SOBRE AS DEMONSTRAÇÕES CONTÁBEIS INDIVIDUAIS E CONSOLIDADAS

Avaliação de mensuração das provisões e das divulgações dos passivos contingentes - Fiscais, civis e trabalhistas (Individual e consolidado)
Conforme descrito nas notas explicativas nº 31 e 23, o Bradesco é parte passiva em processos judiciais de natureza fiscal, cível e trabalhista, decorrentes do curso normal de suas atividades, com as respectivas provisões registradas nas demonstrações contábeis individuais e consolidadas nos montantes de R\$ 3.207.781 mil (individual) e R\$ 8.072.037 mil (consolidado), R\$ 6.502.994 mil (individual) e R\$ 17.471.411 mil (consolidado) e R\$ 6.067.875 mil (individual) e R\$ 8.729.107 mil (consolidado), respectivamente.
Para certos processos fiscais e trabalhistas, em conexão com a legislação e constitucionalidade de certos impostos, indenização por dano moral e patrimonial, referentes a produtos e serviços bancários, inserção de informações sobre devedores no cadastro de restrições ao crédito, ajustes de correção monetária dos saldos de cadernetas de poupança devido à implementação de planos econômicos pelo Governo Federal, bem como ajustes de valores de ações civis específicas, foi necessário julgamento significativo para determinar a probabilidade de perda e estimar o valor envolvido. Para ações trabalhistas, o Bradesco utilizou um modelo que considera, com julgamentos relacionados a agrupamentos, a data de entrada dos processos (antes ou após a reforma trabalhista), a apuração do valor médio de pagamentos contínuos nos últimos 12 meses, seleção de indicadores para a atualização monetária, ajuizamento assinal e, nos casos em que a mensuração das provisões e das divulgações dos passivos contingentes como um princípio assinal de auditoria em razão de envolver julgamento significativo para a mensuração dessas provisões.

Como nossa auditoria abordou esse assunto
O principal procedimento que realizamos para tratar este assunto significativo para nossa auditoria incluiu os resumos abaixo: Testamos o desenho e a efetividade operacional de certos controles internos automatizados e manuais relacionados à avaliação e mensuração das provisões e das divulgações dos passivos contingentes, incluindo controles relacionados à (i) avaliação de informações recebidas de consultores externos sobre os processos judiciais fiscais, civis e trabalhistas; (ii) avaliação sobre os modelos e premissas utilizadas na mensuração da provisão e dos passivos contingentes trabalhistas. Para certos processos fiscais e fiscais, analisamos as provisões reconhecidas e os valores divulgados, considerando a avaliação dos consultores jurídicos internos e externos, bem como as informações históricas e jurídicas relacionadas aos processos em questão que nos auxiliaram na avaliação de determinados processos fiscais e trabalhistas em relação aos méritos técnicos e à documentação suporte para a avaliação do Bradesco sobre a probabilidade e estimativa de perda.
Adicionalmente, realizamos testes de controle sobre os procedimentos internos de consultores jurídicos externos para ações fiscais, que incluem uma avaliação da probabilidade de perda e a estimativa do valor da perda, bem como as avaliações de probabilidade de perda e mensuração de risco recebidas dos consultores jurídicos internos para determinados processos fiscais. Comparamos essas avaliações e concluímos que as mesmas utilizadas pelo Bradesco e a suficiência da documentação e a suficiência das divulgações relativas a contingências civis e fiscais em relação a esses assuntos.
Para os processos trabalhistas, os principais procedimentos compreendiam: (i) a avaliação do modelo utilizado pelo Bradesco, por meio de análise de diferentes cenários simulados, considerando os resultados obtidos com o modelo do Bradesco; (ii) análise das informações recebidas de consultores jurídicos externos, por natureza dos processos, compreendendo a época de ingresso e a característica do autor; (iii) revisão dos julgamentos exercidos pela administração; (iv) teste sobre a precisão matemática dos cálculos efetuados pelo Bradesco para determinar a provisão de ações trabalhistas com base no histórico de perda dos últimos exercícios em processos similares.
Essas análises foram realizadas para as provisões trabalhistas e as divulgações de provisão através do histórico de desembolso em relação aos respectivos valores de provisão, identificando as análises em relação ao entendimento de casos específicos que tenham divergido das médias de desembolsos históricos.
Com base nas evidências obtidas por meio dos procedimentos acima resumidos, consideramos adequada a mensuração das provisões e das divulgações dos passivos contingentes de natureza fiscal, civil e trabalhista, no conteúdo das demonstrações contábeis individuais e consolidadas tomadas em conjunto referente ao semestre e exercício findos em 31 de dezembro de 2021.

Avaliação de recuperabilidade dos créditos tributários (Individual e consolidado)
As demonstrações contábeis individuais e consolidadas incluem ativos relativos a créditos tributários no valor de R\$ 74.173.633 mil (individual) e R\$ 78.786.290 mil (consolidado) (notas explicativas nº 3 e 27) cuja realização está fundamentada em estimativas de recuperabilidade futura.
Essas provisões são baseadas nos planos de negócios e orçamentos preparados pelo Bradesco, e expõem a adoção de uma série de premissas relacionadas à realização dos créditos tributários em certos períodos futuros, como taxas de juros, taxas de câmbio e taxas de impostos aplicáveis, podem ter um impacto significativo nas provisões e, consequentemente, na recuperabilidade dos créditos tributários.
Consideramos a avaliação de recuperabilidade dos créditos tributários como um princípio assinal de auditoria devido ao grau de subjetividade envolvido na avaliação para analisar as projeções de lucros tributáveis futuros e as principais premissas subjacentes.
Como nossa auditoria abordou esse assunto
O principal procedimento que realizamos para tratar esse assunto significativo para nossa auditoria incluiu o seguinte: Testamos o desenho e a efetividade operacional de certos controles internos sobre o processo do Bradesco para avaliar a recuperabilidade dos créditos tributários, incluindo controles relacionados ao desenvolvimento e aprovação das premissas chave para a elaboração do orçamento e às projeções finais de lucros tributáveis pelo Bradesco.
Envolvemos nossos profissionais de finanças corporativas com conhecimento e experiência no setor que auxiliaram na avaliação das premissas utilizadas, tais como taxas de crescimento das operações, taxas de juros, taxas de câmbio e taxas de impostos aplicáveis. Adicionalmente, testamos os cálculos matemáticos incluídos no estudo técnico de realização dos respectivos créditos e das divulgações efetuadas pelo Bradesco nas demonstrações contábeis individuais e consolidadas.
Com base nas evidências obtidas por meio dos procedimentos acima resumidos, consideramos adequada a avaliação da recuperabilidade dos créditos tributários no conteúdo das demonstrações contábeis individuais e consolidadas tomadas em conjunto referente ao semestre e exercício findos em 31 de dezembro de 2021.

Avaliação do valor recuperável dos ativos intangíveis (Individual e consolidado)
Conforme mencionado nas notas explicativas nº 31, 33 e 15, as demonstrações contábeis individuais e consolidadas incluem ativos intangíveis, que compreendem os ativos de aquisições de investimentos no montante de R\$ 766.955 mil (individual) e R\$ 4.000.227 mil (consolidado) e outros ativos intangíveis no montante de R\$ 2.975.909 mil (individual) e R\$ 1.127.366 mil (consolidado). O Bradesco realiza testes de redução ao valor recuperável no mínimo anualmente ou quando há eventos ou circunstâncias que indiquem que o valor contábil pode não ser recuperável. Como parte do teste de redução ao valor recuperável desse ativo, o Bradesco realizou avaliações recuperáveis das Unidades Geradoras de Caixa "UGC" relevantes e investimentos com base no valor presente dos fluxos de caixa esperados. As projeções de fluxo de caixa futuras consideram planos de negócios e orçamentos e requerem uma série de premissas de negócios e econômicas.
Consideramos a avaliação do valor recuperável dos ativos intangíveis como um princípio assinal de auditoria, devido ao alto grau de subjetividade na determinação das premissas significativas, incluindo as taxas de crescimento para diferentes negócios, fluxos de caixa e despesas, bem como as taxas de desconto utilizadas.
Como nossa auditoria abordou esse assunto
O principal procedimento que realizamos para tratar este assunto significativo para nossa auditoria incluiu os resumos abaixo: Testamos o desenho e a efetividade operacional de certos controles internos sobre a análise do valor recuperável dos ativos intangíveis realizada pelo Bradesco, incluindo controles relacionados a (i) revisão do processo orçamentário; (ii) ao desenvolvimento, revisão e aprovação das principais premissas utilizadas na análise, como taxas de crescimento e taxas de desconto; e (iii) revisão do modelo de cálculo de redução ao valor recuperável.
Envolvemos nossos profissionais de finanças corporativas com conhecimento e experiência no setor que auxiliaram na avaliação das premissas utilizadas, tais como taxas de crescimento usadas para diferentes negócios, fluxos de caixa e despesas estimadas, comparando as taxas de crescimento de negócios e despesas, (iv) avaliação das taxas de desconto utilizadas no teste de redução ao valor recuperável, comparando-as com os intervalos de taxas de desconto que foram desenvolvidas independentemente, incluindo dados de mercado públicos disponíveis para entidades comparáveis; (v) avaliação da aderência das projeções revisadas em relação ao fluxo de caixa realizado; e (vi) avaliação da precisão matemática de certos cálculos de cálculo do valor presente do ativo intangível.
Os principais procedimentos incluídos também a avaliação das divulgações efetuadas pelo Bradesco nas demonstrações contábeis individuais e consolidadas em relação a esse assunto.
Com base nas evidências obtidas por meio dos procedimentos acima resumidos, consideramos adequada a avaliação do valor recuperável dos ativos intangíveis no conteúdo das demonstrações contábeis individuais e consolidadas tomadas em conjunto referente ao semestre e exercício findos em 31 de dezembro de 2021.

Conforme mencionado nas notas explicativas nº 31 e 23, o Bradesco registrou provisões técnicas de seguros e previdência (Individual e consolidado)
Conforme apresentado nas notas explicativas nº 19 e 22, o Bradesco registrou provisões técnicas relacionadas aos contratos de seguros e previdência previdência no montante de R\$ 292.800.356 mil.



Banco Bradesco S.A.

Companhia Aberta
CNPJ nº 07.744.000/11-2
Sede: Cidade de Deus, Osasco-SP



RELATÓRIO DO COMITÊ DE AUDITORIA

Atividade	O COAUD concluiu avaliação da Auditoria Interna e sua contribuição para a integridade, adequação e eficácia dos sistemas de controles internos relacionados à contabilidade, riscos, financeiros e operacionais, a partir da aplicação de abordagens sistemáticas e descentralizadas à avaliação e aprimoramento contínuo dos processos relacionados.	Grupo Bradesco Seguros - Passivos em IGPm	Descausamento de Ativos e Passivos no Bradesco Seguro: O GBS estuda alternativas para a melhor opção de gestão dos passivos ajustados ao IGPm e, adicionalmente, aos contratos que contêm com cláusula que permite novas contrapartidas por decisão unilateral dos beneficiários, o que pode evitar o descausamento hoje existente. Entre as alternativas avaliadas, a contratação de instrumentos financeiros derivativos e a consequente adoção de contabilidade de cobertura (hedge accounting) foi discutida pelo COAUD com o GBS e com o Auditor Independente (vide tópico específico).
Estrutura	Recursos: Análise do orçamento da Auditoria Interna para 2021, certificando a disponibilidade de recursos humanos e materiais necessários; de particular interesse para o COAUD foram temas como desenvolvimento, capacitação e treinamento da equipe, atuação e manutenção de talentos, e iniciativas digitais necessárias para o aprimoramento dos processos de trabalho, inclusive em resposta ao novo ambiente de trabalho remoto (trabalho híbrido) iniciado a partir do início da pandemia da COVID-19 e implementado ao longo dos exercícios de 2020 e 2021.	ESG e Risco Climático	O COAUD tem acompanhado e avaliado permanentemente os esforços da administração para incorporar e aprimorar o relatório ESG, e particularmente questões de riscos climáticos, tendo em conta que os órgãos reguladores do Brasil e do EUA continuam a dar atenção especial ao tema. O COAUD obteve em particular o alinhamento da estratégia da Organização Bradesco com o compromisso de transparência e prestação integrada de dados, particularmente após a publicação pelo Banco da Resolução CMN nº 4.943, que inclui requisitos aplicáveis ao gerenciamento do risco social, do risco ambiental e do risco climático na estrutura de gerenciamento de riscos e de capital, e a Resolução CMN nº 4.945, com aprimoramentos da Política de Sustentabilidade Social, Ambiental e Climática (PRASAC) e inovando no requerimento de divulgação de informações ao público em geral, com vigência a partir de julho de 2022. Em 22 de dezembro de 2021, foi também publicada a Resolução CMN nº 50, reproduzindo inovações substanciais ao requerer informações a serem prestadas a respeito de aspectos ambientais, sociais e de governança corporativa. Apesar de não identificados impactos de questões climáticas sobre as Demonstrações Financeiras da Organização Bradesco, o COAUD tem avaliado junto às áreas de sustentabilidade e de riscos os requisitos necessários para o atendimento de tais demandas regulatórias. As discussões ao longo do exercício envolveram a área de Crédito, a Bradesco Asset Management (BRAM), o DCCR, os responsáveis pela gestão da sustentabilidade e a Controladoria e o recém criado Departamento de Sustentabilidade, responsável corporativo pela coordenação dos assuntos ESG - Ambiental, Social e de Governança.
Controles Internos e Ouvidoria	Sistema de Controles Internos Sistema de Controles Internos: O COAUD acompanha e monitora, em discussões regulares com o DCCR, DCC, DGI, Auditoria Independente e áreas de negócios, a atuação efetiva das 2 (duas) Linhas de Defesa, focando nas atribuições e responsabilidades de cada linha na observância e no aprimoramento dos controles adotados, visando a mitigar os riscos inerentes aos processos de negócios.	5. CONCLUSÃO	As atividades exercidas no âmbito de gestão de riscos, compliance e avaliação do sistema de controles internos corporativo estão de acordo com as informações fornecidas pela Organização Bradesco. O COAUD registra comentários positivos em relação aos esforços que vêm sendo desenvolvidos para a garantia da eficácia das operações, das informações que geram os Relatórios Financeiros e Contábeis, bem como a observância às normas internas e externas a que se submetem as transações. Relativamente às demandas do Banco Central do Brasil, o COAUD acompanha e monitora o atendimento às demandas apresentadas pelo Departamento de Supervisão de Crédito e pelo Departamento de Supervisão Direta - Defesa Relativa de Crédito (DSCR) e o Programa de Proteção e Defesa do Consumidor (Procos). (i) Observância da regulamentação e requisitos específicos relacionados a modelos, conduta, autuabilidade e passivos vulneráveis, relacionamento com clientes, prevenção à lavagem de dinheiro e financiamento ao terrorismo (PLDT); (ii) Avanço na conclusão do Termo de Compromisso sobre PLDT (Banco Bradesco). (Procos concluído no 2º semestre/2021); e (iii) Acordo de Concentração firmado na aquisição do HSBG, envolvendo o Conselho Administrativo de Defesa Econômica (CADE), Banco, e o Programa de Proteção e Defesa do Consumidor (Procos). (Procos concluído no 2º semestre/2021). O COAUD destaca a contínua melhoria nos esforços da Diretoria Executiva para atender imperativamente, com a qualidade requerida, os pertinentes requerimentos do Banco, e o comprometimento da Alta Administração ao lidar os processos necessários, patrocinando e apoiando as ações voltadas à plena superação dos pontos e recomendações, e adoção de procedimentos operacionais e controles em linha com a política, ética e cultura empresarial da Organização Bradesco. O Comitê de Auditoria revisou com a Diretoria Executiva as Demonstrações Financeiras auditadas da Organização Bradesco, para o exercício social findo em 31/12/2021 e discutiu com a KPMG os Principais Assuntos de Auditoria (PAA) e as recomendações para o aprimoramento do sistema de controles internos, incluindo gestão de riscos, governança e integridade da informação, bem como monitorou a execução dos trabalhos de acordo com o planejamento apresentado no início do exercício, aliando a qualidade e independência dos auditores externos. Relativamente aos principais itens reportados nas Demonstrações Financeiras, o COAUD, após análise e escrutínio dos relatórios apresentados pela área técnica, considerou os dados apresentados a contento da Diretoria Executiva de que: (i) a provisão para perdas com operações de crédito é adequada, em particular face à conjuntura econômica atual e às incertezas inerentes ao presente ambiente; (ii) as previsões, estimativas e expectativas de realização do ativo e dos créditos trouxeram, em ambas as perspectivas e estimativas de estabilidade futura, suportam a recuperabilidade de tais ativos; (iii) a avaliação dos instrumentos financeiros considerou adequadamente os eventos que culminaram em revisão ou novo julgamento contábil, considerando o ambiente econômico e a característica de tais ativos, e o COAUD concordou com o tratamento contábil em relação às variáveis relacionadas à classificação nas cartilhas de Trading e Banking, ao reconhecimento de receitas ou perdas, e à apuração; (iv) para as provisões e contrapontos, o COAUD verificou-se quanto à integridade das bases de dados e revisou os critérios e pressupostos adotados para a constituição das provisões técnicas, civis e trabalhistas, bem como quanto às informações disponíveis para a classificação de dívidas como "provisão" e o que poderia ser estimado com segurança, concordando quanto ao volume de provisões técnicas e civis e o nível das divulgações em Notas Explicativas fornecidas informações essenciais aos investidores acerca dos passivos contingentes; e (v) para o Banco Bradesco Seguro, confirmamos que as Provisões Técnicas são aderentes às Normas Técnicas do Super e ANS; as Provisões Técnicas Complementares relacionadas ao descausamento de ativos e passivos em IGPm e para os efeitos decorrentes da gestão do COVID-19 foram consideradas em bases e critérios adequados, em conformidade com os procedimentos adotados pelos Reservas Técnicas (TV) e Outros Ativos foram avaliados corretamente, com base em procedimentos tecnicamente recomendados e requeridos pelos órgãos reguladores. O COAUD acompanha os estudos em andamento relativos às alternativas para a gestão de passivos ajustados ao IGPm, que podem envolver, potencialmente, a contratação de instrumentos financeiros derivativos e a adoção de contabilidade de cobertura (hedge accounting), e monitora o projeto em desenvolvimento para a implementação da IFRS 17 - Contabilidade para Contratos de Seguro, cuja adoção é obrigatória para a elaboração das Demonstrações Financeiras Consolidadas a partir de 1º de janeiro de 2023, levando em consideração as seguintes implicações estratégicas: Dado o presente ambiente de negócios ainda impactado pela pandemia da COVID-19, o COAUD se concentrou na capacidade da Organização em manter fortes controles internos no contexto dos desafios trazidos, implementando novo ambiente de trabalho e mantendo número significativo de funcionários trabalhando remotamente, apesar do retorno gradual das atividades presenciais - com a manutenção do equilíbrio entre a produtividade e a elevação da taxa básica de juros pelo Banco, que encareceu a política monetária e mais restrição para contor o avanço dos preços em geral. Em tal contexto, o Real converteu a apresentar desvalorização significativa em relação às principais moedas estrangeiras e a percepção de risco dos investidores em reação ao Brasil se elevou. Apesar do esperado crescimento do PIB no ano, a perspectiva para 2022 é de um período igualmente desafiador. Além dos temas relevantes objeto de acompanhamento (destacados no capítulo 5 deste Relatório), o COAUD continuará a monitorar os impactos das mudanças no ambiente econômico e da pandemia da COVID-19, particularmente nos processos necessários para a observância dos requisitos do IFRS 9 para o cálculo da perda esperada, a implementação de mudanças regulatórias em grande escala como as relativas a ESG, e em particular o cumprimento do Brasil quanto ao risco climático, a adoção integral do IFRS 9 para todos os instrumentos financeiros e o tratamento tributário e de capital regulamentar, os requisitos para a completa implementação do IFRS 17 - Contratos de Seguro e a avaliação das alternativas voltadas para o equilíbrio do desempenho do Grupo Bradesco Seguro (GBS). Nesse contexto, o COAUD dedicará tempo significativo para entender, em particular, os impactos no resultado (performance) da Organização Bradesco, no ambiente de riscos e controles internos, e nos modelos utilizados para a análise e cálculo da provisão para perdas com operações de crédito e para a avaliação de ativos e passivos. O Comitê discutiu cuidadosamente os princípios julgamentos e premissas em relação aos cenários econômicos futuros, a razoabilidade das ponderações e julgamentos, e o impacto do Dia Demonstrações Financeiras em Divulgações de Informações. Entre as ações específicas, o COAUD continuará a (i) aprimorar a comunicação com o comitê de auditoria das áreas controladas para garantir que haja um compartilhamento eficaz de conhecimentos, preocupações e respectivas soluções; (ii) monitorar e executar o Plano Anual da Auditoria Interna e do plano de trabalho da Auditoria Independente, para a consideração de ajustes necessários em virtude da evolução dos dados e informações de clientes, classes vulneráveis, Prevenção à Lavagem de Dinheiro e Financiamento ao Terrorismo), e foco na capacitação do quadro de funcionários, em especial aqueles envolvidos com as áreas de controle, riscos e auditoria interna, a fim de resguardar essas atividades e garantir a sua efetividade. Finalmente, considerando as crescentes expectativas relacionadas a ESG com claro sinal de aceleração para o estabelecimento de requerimentos padronizados para divulgação, sejam introduzidos pelo mercado (força-tarefa ESG e Giza da SEC e a criação em novembro de 2021 do International Sustainability Standards Board - ISSB anunciada durante a COP-26 realizada em Glasgow), impostos pelos reguladores (Resoluções CMN nº 4.943, 4.944, e 4.945, de 2021, que tratam de gerenciamento do risco social, ambiental e climático, e Resolução CMN nº 50, sobre o mesmo tema) ou em discussão por esses (a Super e a Comissão Pública Brasileira de Sustentabilidade - CPBS), o COAUD continuará a acompanhar de perto os avanços e o cumprimento das atividades e operações, com prazo para comentários até março de 2022), os requisitos relacionados à gestão de riscos e comunicações ao público em geral relativas a ESG evoluíram e aumentaram rapidamente. Diante das informações atuais, o COAUD mantém-se atento aos eventos e impactos decorrentes dos temas ESG nas Demonstrações Financeiras e ambiente de riscos. No entanto, considerando o interesse particular dos reguladores e investidores, será fundamental para o Comitê compreender a qualidade dos dados, controles internos, processos, governança e divulgação nas Demonstrações Financeiras, bem como o papel da Auditoria Independente e da Auditoria Interna. Nesse contexto, continuaremos a monitorar o cenário de relações ESG e avaliar as implicações para a Organização, incluindo a comunicação com as partes interessadas.
Relações e Concorrência	Gestão das Cartilhas de Crédito: Acompanha mensalmente a evolução das diferenças de crédito e inadimplência em âmbito econômico que, mesmo impactado pela pandemia da COVID-19, apresentou crescimento relevante, principalmente a partir do 3º trimestre, refletido na inadimplência econômica inscrita no 2º trimestre. Acompanhamento específico foi dado ao alinhamento da estratégia de concessão de crédito e à concessão de novos créditos (com reconhecimento significativo naquelas contratações conduzidas por meio dos canais digitais) e às prorrogações, renegociações, recuperações, e bancas.		
Relações e Concorrência	Condição, Sustainability e Atendimento à Pessoa: Potencialmente Vulnerável: Acompanhamento e monitoramento dos avanços nos processos voltados para observância aos requisitos regulatórios, tendo em conta o contato com clientes caracterizados como "potencialmente vulneráveis" e as demandas de natureza regulatória. Relacionamento com Clientes: Acompanhamento quanto ao cumprimento de normas e atendimento ao consumidor incluindo tendo em conta os temas identificados pela Ouvidoria (Serviço de Atendimento ao Cliente - SAC/Ouvidoria). Inovação Tecnológica: Atualização periódica sobre os avanços e potenciais impactos do Open Banking, Fintechs e outras startups, uso de nuvem (cloud), Big Data, entre outros.		
Destão de Riscos	Gestão de Riscos Coordenação com Outros Comitês: Participou de reuniões conjuntas com o Comitê de Riscos, a área de gestão de riscos, regulamentação e compliance, Auditoria Interna, entre outros. Entre os tópicos discutidos destacamos o relatório sobre risco de modelo, gestão de risco do grupo, reclamações enviadas ao Canal Aberto, risco formalizado, gestão de risco de crédito, Estratégia, Estrutura e Política para Gestão de Riscos; Acompanhamento dos trabalhos do DCCR para avaliação da aderência do sistema de controles internos e na identificação, monitoramento e gestão dos riscos nas atividades e resultados dos trabalhos do Departamento de Compliance, Conduta e Ética (DCCCE). Áreas de Negócio: Reuniões com as diversas áreas de Negócios e de Controle, e com as Auditorias Independente e Interna, para complementar as avaliações junto ao DCCR/DCCE, o acompanhamento dos principais processos, e certificação quanto ao comprometimento da Administração para a mitigação dos riscos e o aprimoramento contínuo dos controles internos associados. Riscos de Mercado e Liquidez: Acompanhamento da liquidez dos recursos em termos relativos ao balanço, do DCCR, dos resultados da carteira "trading" e os limites estabelecidos pela governança para Value at Risk (VAR), Liquidity Coverage Ratio (LCR) e Reserva Mínima de Liquidez (RML) - Cartilhas de Crédito e do Grupo Bradesco Seguro, bem como das atividades de otimização em modos, índices e ativos, inclusive da Carteira "Banking", com correspondentes Economic Value of Equity (EVE); e Risco de Crédito: Acompanhamento mensal com o DCCR, Recuperação de Créditos e Garantias, e Concessão de Crédito, para avaliação da evolução das principais carteiras de crédito e níveis de inadimplência (pessoas físicas, pessoas jurídicas, e seus respectivos segmento, modalidade e setor da economia). Também foram discutidas as soluções de provisão (vide tópico específico sobre FDU) e níveis de concentração e aderência para recuperação de crédito, com ênfase nas Expectativas de Perdas Futuras em portifólios Massificados e movimentação dos Riscos da Divisão Corporativa.		
Órgão Reguladores (Questões Regulatórias e Compliance)	Demandas e Expectativas Questionamentos do Banco: Monitoramento na elaboração das respostas e no progresso para atendimento às demandas e solução das recomendações e expectativas do Departamento de Supervisão Direta (DSD) e do Departamento de Supervisão de Conduta (DSC) relativamente à observância da regulamentação e requisitos específicos relacionados a modelos, conduta, autuabilidade e passivos vulneráveis, relacionamento com clientes, prevenção à lavagem de dinheiro e financiamento ao terrorismo. Termo de Compromisso com o Banco Central (encerrado no 2º semestre/2021): PLDT (Banco) e Acordo de Concentração (encerrado no 2º semestre/2021). Acompanhamento do compromisso firmado por ocasião envolvendo o HSBG, envolvendo o Conselho Administrativo de Defesa Econômica (CADE), Banco, e o Programa de Proteção e Defesa do Consumidor (Procos).		
Relacionamento com Órgãos Reguladores	Prevenção à Lavagem de Dinheiro e Financiamento ao Terrorismo Prevenção à Lavagem de Dinheiro e Financiamento ao Terrorismo: Continuo acompanhamento quanto ao aprimoramento do processo de PLD, embaixo nos resultados e indicadores de avaliação do HSBG, envolvendo o Conselho Administrativo de Defesa Econômica (CADE), Banco, e o Programa de Proteção e Defesa do Consumidor (Procos). Compliance: Análise da efetividade do DCCCE e demais estruturas responsáveis por garantir o cumprimento das leis, regras e regulamentos aplicáveis aos negócios, e Relatórios Submetidos aos Órgãos Reguladores: O COAUD discutiu os principais elementos dos Relatórios (CAAR nº 3/18), encaminhados para o Banco, e o relatório de avaliação do GBS sobre a necessidade de manter foco contínuo na qualidade e confiabilidade dos relatórios regulatórios.		
Tecnologia da Informação	Segurança e Controles em Processo-Chave Implementações dos Procedimentos de Segurança no Acesso às Informações: Bradesco e Bradesco Seguro - reuniões com o Conselho de Administração, os Departamentos gestores envolvidos no "Processo de Gestão de Acesso" e com a KPMG para compartilhar a efetividade das implementações dos procedimentos de segurança no acesso às informações (lógicas ou não), assim como no devido encerramento dos sistemas departamentais para o processo de automatização, dentro da premissa custo x benefício e mitigação dos riscos de imagem e operacional. Controles de Aplicativos e Gerais de Tecnologia Da Informação: Gerenciamento de mudanças, segurança (lógica e física), operação computacional e registro, análise e resolução de incidentes e problemas, e Cyber Security: Continuo acompanhamento de medidas de segurança, mitigando os riscos associados.		
Desenvolvimento de Sistemas - Contadoria Geral e Controladoria	Temas Emergentes e Desafios Futuros com Impacto Potencial Relevante Implementação da IFRS 17 - Contabilidade para Contratos de Seguro: O Comitê está monitorando o projeto em desenvolvimento no Grupo Bradesco Seguros - GBS voltado para a adoção dos requerimentos estabelecidos no IFRS 17, obrigatório a partir de 1º de janeiro de 2023 para fins de elaboração de Demonstrações Financeiras Consolidadas, conforme exigências do Banco do Brasil, do CVM e da SEC (mesmo que o Super e a ANS não estabeleçam a obrigatoriedade para fins domésticos). O foco do COAUD tem sido a transição e as implicações estratégicas potenciais, tendo em conta os impactos contábeis para o cálculo do passivo e para o registro de receitas, cuja experiência internacional indica serem mais amplos e cumulativos em comparação ao cenário de negócios de seguros. A administração do GBS apresentou regularmente detalhes sobre o processo em andamento, incluindo o progresso de testes, impactos potenciais, impactos - genéricos e qualitativos, sem condições ainda de detalhar quantitativamente - nas Demonstrações Financeiras. Essas discussões foram complementadas por debates com o Auditor Independente e envolveram também questões de interpretação na aplicação dos requerimentos da IFRS 17 para os contratos emitidos pelo GBS, identificação das áreas-chave, premissas de trabalho, design de modelos, investimento em tecnologia e infraestrutura de dados para viabilizar tal implementação. O Comitê continuará a discutir e acompanhar junto à GBS, e em reuniões periódicas com o Auditor Independente e com a Auditoria Interna, a aplicação adequada do IFRS 17 ao âmbito de seguros do GBS e o impacto do IFRS 17 nas Demonstrações Financeiras, bem como monitorar as evoluções das implementações do segmento nas Demonstrações Financeiras Consolidadas (em particular quanto à transparência e comunicação para os investidores), desde a transição até a completa implementação do referido pronunciamento.		

PARECER DO CONSELHO FISCAL

Os membros do Conselho Fiscal, no exercício de suas atribuições legais e estatutárias, procederam ao exame do Relatório da Administração e das Demonstrações Contábeis do Banco Bradesco S.A. (Bradesco), referentes ao exercício social findo em 31 de dezembro de 2021, e, com base: (i) no Parecer dos Auditores Independentes, desta data; (ii) nas reuniões com os Auditores Independentes; (iii) nos relatórios do Comitê de Auditoria do Bradesco; (iv) nas análises de documentos e substancialmente, nas informações examinadas; (v) nas reuniões com os administradores e gestores de áreas do Bradesco, considerando que os documentos apresentados para o Conselho Fiscal são os mesmos apresentados ao Conselho Fiscal durante o exercício social findo em 31 de dezembro de 2021, corroborando com o julgamento do Comitê de Auditoria de que os controles internos são adequados ao porte e à complexidade de seus negócios, estes estruturados com observância das normas internas e externas a que se submetem e suportados por sistemas que geram os relatórios financeiros, visando a garantir a eficiência operacional. Diante do exposto, os membros do Conselho Fiscal são de opinião de que os documentos examinados estão em condições de serem apreciados pelos acionistas na próxima Assembleia Geral Ordinária do Bradesco.

Cidade de Deus, Osasco, SP, 8 de fevereiro de 2022.
Domingos Aparecido Maia, Arnaldo Pereira, José Maria Soares Nunes, Nanyra Maura de Medeiros Costa, Cristina Pereira

11,1 MILHÕES DE EMPRESÁRIOS, DIRETORES OU C-LEVELS CONECTADOS COM A SUA EMPRESA

Reforce sua transparência e credibilidade divulgando as demonstrações financeiras do ano nos veículos mais confiáveis e de maior cobertura no segmento econômico.

Valor ^{ECONÔMICO} + O GLOBO + Valor ^{ECONÔMICO} RI

MUITO MAIS VISIBILIDADE PARA A SUA EMPRESA



ANUNCIE: 11 3767.7043 • 21 3521.5500 • 61 3717.3333

www.valor.com.br/valor-ri

BANCO BRADESCO – CONSOLIDADO
31.12.2021 – R\$ MILHÕES

Índice de Liquidez Corrente = ILC				
ILC =	$\frac{AC}{PC}$	=	$\frac{1.001.435}{1.025.251}$	= 0,98
Índice de Liquidez Geral = ILG				
ILG =	$\frac{AC + RLP}{PC + ELP}$	=	$\frac{1.001.435 + 625.537}{1.025.251 + 480.580^{(1)}}$	= 1,08
Grau de Endividamento Geral = GEG				
GEG =	$\frac{PC + ELP}{AT}$	=	$\frac{1.025.251 + 480.580^{(1)}}{1.653.666}$	= 0,91
Índice de Solvência Geral = SG				
SG =	$\frac{AT}{PC + ELP}$	=	$\frac{1.653.666}{1.025.251 + 480.580^{(1)}}$	= 1,10

(1) Passivo Exigível a Longo Prazo + Resultado de Exercícios Futuros.

Marcelo da Silva Rego
 CPF 185.578.988-43
 Contador - CRC 1SP301478/O-1

BANCO BRADESCO S.A.

Este documento foi assinado digitalmente por Marcelo Da Silva Rego. Para verificar as assinaturas vá ao site <https://bradesco.portaldeassinaturas.com.br:443> e utilize o código 0A7E-2920-0C92-A702.

TERMOS DE ABERTURA E ENCERRAMENTO



Entidade: BANCO BRADESCO SA
 Período da Escrituração: 01/01/2021 a 30/06/2021 CNPJ: 60.746.948/0001-12
 Número de Ordem do Livro: 447

TERMO DE ABERTURA

Nome Empresarial	BANCO BRADESCO SA
NIRE	35300027795
CNPJ	60.746.948/0001-12
Número de Ordem	447
Natureza do Livro	LIVRO BALANCETES DIARIOS E BALANCOS
Município	OSASCO
Data do arquivamento dos atos constitutivos	10/03/1943
Data de arquivamento do ato de conversão de sociedade simples em sociedade empresária	
Data de encerramento do exercício social	31/12/2021
Quantidade total de linhas do arquivo digital	856737

TERMO DE ENCERRAMENTO

Nome Empresarial	BANCO BRADESCO SA
Natureza do Livro	LIVRO BALANCETES DIARIOS E BALANCOS
Número de ordem	447
Quantidade total de linhas do arquivo digital	856737
Data de inicio	01/01/2021
Data de término	30/06/2021

Este documento é parte integrante de escrituração cuja autenticação se comprova pelo recibo de número 94.6D.5B.78.CE.33.25.B8.D8.73.AC.B4.3C.BF.80.C2.22.50.1F.AD-9, nos termos do Decreto nº 8.683/2016.

Este relatório foi gerado pelo Sistema Público de Escrituração Digital – Sped

Versão 8.0.9 do Visualizador

TERMOS DE ABERTURA E ENCERRAMENTO



Entidade:	BANCO BRADESCO SA	
Período da Escrituração:	01/07/2021 a 31/12/2021	CNPJ: 60.746.948/0001-12
Número de Ordem do Livro:	448	

TERMO DE ABERTURA

Nome Empresarial	BANCO BRADESCO SA
NIRE	35300027795
CNPJ	60.746.948/0001-12
Número de Ordem	448
Natureza do Livro	LIVRO BALANCETES DIARIOS E BALANCOS
Município	OSASCO
Data do arquivamento dos atos constitutivos	10/03/1943
Data de arquivamento do ato de conversão de sociedade simples em sociedade empresária	
Data de encerramento do exercício social	31/12/2021
Quantidade total de linhas do arquivo digital	987283

TERMO DE ENCERRAMENTO

Nome Empresarial	BANCO BRADESCO SA
Natureza do Livro	LIVRO BALANCETES DIARIOS E BALANCOS
Número de ordem	448
Quantidade total de linhas do arquivo digital	987283
Data de início	01/07/2021
Data de término	31/12/2021

Este documento é parte integrante de escrituração cuja autenticação se comprova pelo recibo de número C6.64.A9.59.BD.D1.EB.5B.48.7B.49.FE.60.7A.0E.0E.1C.B7.95.E6-5, nos termos do Decreto nº 8.683/2016.

Este relatório foi gerado pelo Sistema Público de Escrituração Digital – Sped

Versão 9.0.0 do Visualizador

Página 1 de 1

RECIBO DE ENTREGA DE ESCRITURAÇÃO CONTÁBIL DIGITAL

IDENTIFICAÇÃO DO TITULAR DA ESCRITURAÇÃO

NIRE 35300027795	CNPJ 60.746.948/0001-12	
NOME EMPRESARIAL BANCO BRADESCO SA		

IDENTIFICAÇÃO DA ESCRITURAÇÃO

FORMA DA ESCRITURAÇÃO CONTÁBIL Livro Balancetes Diários e Balanços	PERÍODO DA ESCRITURAÇÃO 01/01/2021 a 30/06/2021
NATUREZA DO LIVRO LIVRO BALANCETES DIARIOS E BALANCOS	NÚMERO DO LIVRO 447
IDENTIFICAÇÃO DO ARQUIVO (HASH) 94.6D.5B.78.CE.33.25.B8.D8.73.AC.B4.3C.BF.80.C2.22.50.1F.AD	

ESTE LIVRO FOI ASSINADO COM OS SEGUINTES CERTIFICADOS DIGITAIS:

QUALIFICAÇÃO DO SIGNATARIO	CPF/CNPJ	NOME	Nº SÉRIE DO CERTIFICADO	VALIDADE	RESPONSÁVEL LEGAL
PROCURADOR	11440369844	CID DE OLIVEIRA GUIMARAES:114403698 44	771033836464052548 6	16/03/2020 a 16/03/2023	Sim
CONTABILISTA	18557898843	MARCELO DA SILVA REGO:18557898843	216541277632011441 5	18/09/2020 a 18/09/2023	Não

NÚMERO DO RECIBO:

94.6D.5B.78.CE.33.25.B8.D8.73.AC.B4.
3C.BF.80.C2.22.50.1F.AD-9

Escrituração recebida via Internet
pelo Agente Receptor SERPRO

em 16/12/2021 às 16:02:46

93.12.D0.F9.7D.98.FD.06
A1.70.20.63.2D.1B.8E.52

Considera-se autenticado o livro contábil a que se refere este recibo, dispensando-se a autenticação de que trata o art. 39 da Lei nº 8.934/1994. Este recibo comprova a autenticação.

BASE LEGAL: Decreto nº 1.800/1996, com a alteração do Decreto nº 8.683/2016, e arts. 39, 39-A, 39-B da Lei nº 8.934/1994 com a alteração da Lei Complementar nº 1247/2014.

RECIBO DE ENTREGA DE ESCRITURAÇÃO CONTÁBIL DIGITAL

IDENTIFICAÇÃO DO TITULAR DA ESCRITURAÇÃO

NIRE 35300027795	CNPJ 60.746.948/0001-12	
NOME EMPRESARIAL BANCO BRADESCO SA		

IDENTIFICAÇÃO DA ESCRITURAÇÃO

FORMA DA ESCRITURAÇÃO CONTÁBIL Livro Balancetes Diários e Balanços	PERÍODO DA ESCRITURAÇÃO 01/07/2021 a 31/12/2021
NATUREZA DO LIVRO LIVRO BALANCETES DIARIOS E BALANCOS	NÚMERO DO LIVRO 448
IDENTIFICAÇÃO DO ARQUIVO (HASH) C6.64.A9.59.BD.D1.EB.5B.48.7B.49.FE.60.7A.0E.0E.1C.B7.95.E6	

ESTE LIVRO FOI ASSINADO COM OS SEGUINTES CERTIFICADOS DIGITAIS:

QUALIFICAÇÃO DO SIGNATARIO	CPF/CNPJ	NOME	Nº SÉRIE DO CERTIFICADO	VALIDADE	RESPONSÁVEL LEGAL
PROCURADOR	11440369844	CID DE OLIVEIRA GUIMARAES:114403698 44	771033836464052548 6	16/03/2020 a 16/03/2023	Sim
CONTABILISTA	18557898843	MARCELO DA SILVA REGO:18557898843	216541277632011441 5	18/09/2020 a 18/09/2023	Não

NÚMERO DO RECIBO:

C6.64.A9.59.BD.D1.EB.5B.48.7B.49.FE
.60.7A.0E.0E.1C.B7.95.E6-5

Escrituração recebida via Internet
pelo Agente Receptor SERPRO
em 29/03/2022 às 08:56:36

D2.74.A7.7A.B8.38.2C.29
CB.83.45.5D.B7.66.8A.BD

Considera-se autenticado o livro contábil a que se refere este recibo, dispensando-se a autenticação de que trata o art. 39 da Lei nº 8.934/1994. Este recibo comprova a autenticação.

BASE LEGAL: Decreto nº 1.800/1996, com a alteração do Decreto nº 8.683/2016, e arts. 39, 39-A, 39-B da Lei nº 8.934/1994 com a alteração da Lei Complementar nº 1247/2014.

JUCESP PROTOCOLO
0.311.795/22-5



JUCESP
28 MAR 2022

SECRETARIA DE DESENVOLVIMENTO
ECONOMICO - JUCESP

[Signature]
GISELE SIMIEMA CESARIN
SECRETARIA GERAL

SECRETARIA DE DESENVOLVIMENTO
ECONOMICO - JUCESP

161.641/22-2



SECRETARIA DE DESENVOLVIMENTO
ECONOMICO - JUCESP



Certidão Específica

PETIÇÃO PROTOCOLADA SOB NÚMERO : 1076640/22-9

CONV. : 023

CERTIFICO, QUE AS INFORMAÇÕES ATUALIZADAS ABAIXO TRANSCRITAS CONSTAM DOS DOCUMENTOS ARQUIVADOS NESTA JUNTA COMERCIAL.

DADOS DA EMPRESA							
NIRE	REGISTRO	DATA DA CONSTITUIÇÃO	INÍCIO DAS ATIVIDADES	PRAZO DE DURAÇÃO			
35300027795		02/03/1943	02/03/1943	INDETERMINADO			
NOME COMERCIAL							
BANCO BRADESCO S/A							
C.N.P.J.		ENDEREÇO			NÚMERO	COMPLEMENTO	
60.746.948/0001-12		RUA BOA VISTA			236		
BAIRRO		MUNICÍPIO			UF	CEP	MOEDA
CENTRO		SAO PAULO			SP	01014-000	R\$
							VALOR CAPITAL
							87100000000,00

OBJETO SOCIAL
BANCOS MULTIPLOS, COM CARTEIRA COMERCIAL; SERVICOS COMBINADOS DE ESCRITORIO E APOIO ADMINISTRATIVO.

CONSELHEIRO ADMINISTRATIVO							
NOME							
LUIZ CARLOS TRABUCO CAPPI							
ENDEREÇO				NÚMERO	COMPLEMENTO		
NI				NI			
BAIRRO		MUNICÍPIO			UF	CEP	RG
						-	5284352-X
CPF		CARGO				QUANTIDADE COTAS	
250.319.028-68		CONSELHEIRO ADMINISTRATIVO					

CONSELHEIRO ADMINISTRATIVO							
NOME							
CARLOS ALBERTO RODRIGUES GUILHERME							
ENDEREÇO				NÚMERO	COMPLEMENTO		
NI				NI			
BAIRRO		MUNICÍPIO			UF	CEP	RG
						-	64485456
CPF		CARGO				QUANTIDADE COTAS	
021.698.868-34		CONSELHEIRO ADMINISTRATIVO					

CONSELHEIRO ADMINISTRATIVO							
NOME							
DENISE AGUIAR ALVAREZ							
ENDEREÇO				NÚMERO	COMPLEMENTO		
NI				NI			
BAIRRO		MUNICÍPIO			UF	CEP	RG
						-	57009041
CPF		CARGO				QUANTIDADE COTAS	
032.376.698-65		CONSELHEIRO ADMINISTRATIVO					



Certidão Específica

PETIÇÃO PROTOCOLADA SOB NÚMERO : 1076640/22-9

CONV. : 023

CONSELHEIRO ADMINISTRATIVO					
NOME MILTON MATSUMOTO					
ENDEREÇO NI			NÚMERO NI	COMPLEMENTO	
BAIRRO		MUNICÍPIO		UF	CEP
					RG 295169175
CPF 081.225.550-04		CARGO CONSELHEIRO ADMINISTRATIVO			QUANTIDADE COTAS

CONSELHEIRO ADMINISTRATIVO					
NOME MAURICIO MACHADO DE MINAS					
ENDEREÇO NI			NÚMERO NI	COMPLEMENTO	
BAIRRO		MUNICÍPIO		UF	CEP
					RG 7975904-X
CPF 044.470.098-62		CARGO CONSELHEIRO ADMINISTRATIVO			QUANTIDADE COTAS

CONSELHEIRO ADMINISTRATIVO					
NOME RUBENS AGUIAR ALVAREZ					
ENDEREÇO NI			NÚMERO NI	COMPLEMENTO	
BAIRRO		MUNICÍPIO		UF	CEP
					RG 131295214
CPF 136.527.778-08		CARGO CONSELHEIRO ADMINISTRATIVO			QUANTIDADE COTAS

DIRETOR					
NOME ITALIVIO GARCIA MENEZES					
ENDEREÇO NUCLEO CIDADE DE DEUS			NÚMERO S/N	COMPLEMENTO	
BAIRRO VILA YARA		MUNICÍPIO OSASCO		UF SP	CEP 06029-900
					RG 372916752
CPF 445.070.541-68		CARGO DIRETOR			QUANTIDADE COTAS



Certidão Específica

PETIÇÃO PROTOCOLADA SOB NÚMERO : 1076640/22-9

CONV. : 023

DIRETOR					
NOME FRANCISCO ARMANDO ARANDA					
ENDEREÇO NUCLEO CIDADE DE DEUS			NÚMERO S/N	COMPLEMENTO	
BAIRRO VILA YARA		MUNICÍPIO OSASCO		UF SP	CEP 06029-900
RG 639826775	CARGO DIRETOR				QUANTIDADE COTAS
CPF 032.952.429-17					

DIRETOR					
NOME CLAYTON NEVES XAVIER					
ENDEREÇO NUCLEO CIDADE DE DEUS			NÚMERO S/N	COMPLEMENTO	
BAIRRO VILA YARA		MUNICÍPIO OSASCO		UF SP	CEP 06029-900
RG 222510481	CARGO DIRETOR				QUANTIDADE COTAS
CPF 103.750.518-21					

DIRETOR					
NOME MARCELO MAGALHAES					
ENDEREÇO NUCLEO CIDADE DE DEUS			NÚMERO S/N	COMPLEMENTO	
BAIRRO VILA YARA		MUNICÍPIO OSASCO		UF SP	CEP 06029-900
RG 1570716	CARGO DIRETOR				QUANTIDADE COTAS
CPF 789.977.049-15					

DIRETOR					
NOME MARCOS ALBERTO WILLEMANN					
ENDEREÇO NUCLEO CIDADE DE DEUS			NÚMERO S/N	COMPLEMENTO	
BAIRRO VILA YARA		MUNICÍPIO OSASCO		UF SP	CEP 06029-900
RG 536326216	CARGO DIRETOR				QUANTIDADE COTAS
CPF 916.046.999-49					



Certidão Específica

PETIÇÃO PROTOCOLADA SOB NÚMERO : 1076640/22-9

CONV. : 023

DIRETOR					
NOME NELSON PASCHE JUNIOR					
ENDEREÇO NUCLEO CIDADE DE DEUS			NÚMERO S/N	COMPLEMENTO	
BAIRRO VILA YARA		MUNICÍPIO OSASCO		UF SP	CEP 06029-900
RG 259605384		QUANTIDADE COTAS			
CPF 283.380.338-98	CARGO DIRETOR				

DIRETOR					
NOME MARCOS DANIEL BOLL					
ENDEREÇO NUCLEO CIDADE DE DEUS			NÚMERO S/N	COMPLEMENTO	
BAIRRO VILA YARA		MUNICÍPIO OSASCO		UF SP	CEP 06029-900
RG 45812430		QUANTIDADE COTAS			
CPF 829.357.189-68	CARGO DIRETOR				

DIRETOR					
NOME TELMA MARIA DOS SANTOS CALURA					
ENDEREÇO NUCLEO CIDADE DE DEUS			NÚMERO S/N	COMPLEMENTO	
BAIRRO VILA YARA		MUNICÍPIO OSASCO		UF SP	CEP 06029-900
RG 186568721		QUANTIDADE COTAS			
CPF 131.133.338-06	CARGO DIRETOR				

DIRETOR					
NOME EDMIR JOSE DOMINGUES					
ENDEREÇO NUCLEO CIDADE DE DEUS			NUMERO S/N	COMPLEMENTO	
BAIRRO VILA YARA		MUNICÍPIO OSASCO		UF SP	CEP 06029-900
RG 157825371		QUANTIDADE COTAS			
CPF 094.166.058-32	CARGO DIRETOR				

DENOMINAÇÕES ANTERIORES

BANCO BRASILEIRO DE DESCONTOS S.A.

BANCO BRADESCO S.A.

Certidão Específica

PETIÇÃO PROTOCOLADA SOB NÚMERO : **1076640/22-9**

CONV. : **023**

BRADERCO S.A. - BANCO COMERCIAL E DE CREDITO IMOBILIARIO

OUTROS ATOS

DATA	NÚMERO
29/03/2022	161641222

ARQUIVAMENTO DE JORNAL DE 10/02/2022: PUBLICACAO DE BALANCO de 2021, NO JORNAL VALOR ECONOMICO.

ÚLTIMO DOCUMENTO ARQUIVADO

DATA	NÚMERO
15/06/2022	298737220

ARQUIVAMENTO DE INTERESSE DA EMPRESA, CONFORME ATA., DATADA DE: 02/06/2022.

DO QUE DOU FÉ.

SÃO PAULO, 21/06/2022 . EU SELMA DE SOUZA MORAIS , GERENTE DE INFORMAÇÕES CONFERI E

A SUBSCREVO:

VISTO, SECRETARIO GERAL.

1076640/22-9 JNM

Juliana Nunes Mendes
 455666-7 Técnico do Registro Público
 Diretoria de Registro

SECRETARIA DE DESENVOLVIMENTO ECONOMICO
 FUNDAÇÃO DE APOIO À ADMINISTRAÇÃO PÚBLICA DO ESTADO DE SÃO PAULO

 GISELA ALMEIDA CECCHIN - SECRETARIA GERAL



CONSELHO REGIONAL DE CONTABILIDADE DO ESTADO DE SÃO PAULO

**CERTIDÃO DE HABILITAÇÃO PROFISSIONAL
Nº 2023/030682**

O CONSELHO REGIONAL DE CONTABILIDADE DO ESTADO DE SÃO PAULO certifica que o(a) profissional identificado(a) no presente documento encontra-se habilitado para o exercício da profissão contábil.

IDENTIFICAÇÃO DO REGISTRO

NOME.....:	MARCELO DA SILVA REGO
REGISTRO	1SP301478/O-1
CATEGORIA	CONTADOR
CPF	185.578.988-43

A falsificação deste documento constitui-se em crime previsto no Código Penal Brasileiro, sujeitando o autor à respectiva ação penal.

Emissão: São Paulo, 24/02/2023 às 14:28:38

Válido até: 25/05/2023

Código de Controle: 9289.6522.1220.6889

Para verificar a autenticidade deste documento, consulte o site do CRCSP.



Governo do Estado de São Paulo
Secretaria da Fazenda e Planejamento
DRT 14/PF - POSTO FISCAL DE OSASCO

CERTIDÃO NEGATIVA DE DÉBITOS
Nº SFP-CER-2023/00789

Nome: BANCO BRADESCO S.A.

CNPJ: 60.746.948/0001-12

Endereço: NÚCLEO CIDADE DE DEUS , S/Nº , VILA YARA , OSASCO - SP , CEP: 06029-900

Situação Cadastral: Ativo

Posto Fiscal de vinculação: DRT 14/PF - POSTO FISCAL DE OSASCO

CERTIFICO QUE O INTERESSADO ACIMA NÃO CONSTA INSCRITO NO CADASTRO DE CONTRIBUINTES DA SECRETARIA DA FAZENDA E PLANEJAMENTO PELO CNPJ SUPRA, E QUE INEXISTEM DÉBITOS FISCAIS RELATIVOS AO ICM/ICMS NÃO INSCRITOS NA DÍVIDA ATIVA ATÉ A DATA DE EMISSÃO DESTES DOCUMENTOS.

OBS: NÃO FORAM SOLICITADAS PELO INTERESSADO PESQUISAS RELATIVAS AOS DEMAIS TRIBUTOS ESTADUAIS, IPVA, ITB I-CAUSA MORTIS E DOAÇÕES/ITCMD E TAXAS.

Finalidade: LEVANTAMENTO DE DÉBITOS

Avisos:

- 1 - Esta certidão NÃO versa sobre: (a) Eventuais débitos fiscais de outros estabelecimentos do interessado; (b) Outros débitos de tributos eventualmente não mencionados acima;
- 2 - Esta certidão só se aplica ao estabelecimento (matriz ou filial) acima indicado, não incluindo outros estabelecimentos da mesma empresa, ficando ressalvado o direito da Fazenda do Estado de exigir, a qualquer tempo, créditos tributários que venham a ser apurados. Tratando-se de certidão emitida para pessoa física, não é pesquisado na base de dados a existência de débito para pessoa jurídica da qual o interessado possa ser sócio.
- 3 - A taxa de fiscalização e serviços diversos foi devidamente recolhida nos termos da legislação vigente.
- 4 - Prazo de validade da certidão: 06 (seis) meses conforme Portaria CAT nr. 20 de 01/04/98 (DOE de 02/04/98).

Local:
DRT 14/PF - POSTO FISCAL DE OSASCO

Data:
10 de fevereiro de 2023.

Responsável:

Classif. documental

006.01.09.002



SFP-CER-2023/00789A



Governo do Estado de São Paulo
Secretaria da Fazenda e Planejamento
DRT 14/PF - POSTO FISCAL DE OSASCO

Mario Fiaschi
AUDITOR FISCAL DA RECEITA ESTADUAL

Certidão emitida nos termos das Portarias CAT 20 de 01/04/98 (DOE de 02/04/98) e CAT 135 de 18/12/2014 (DOE de 19/12/2014).

Osasco, 10 de fevereiro de 2023.

PAULO PEREIRA GONÇALVES
TÉCNICO DA FAZENDA ESTADUAL TEFE
DRT 14/PF - POSTO FISCAL DE OSASCO

Mario Fiaschi
CHEFE
DRT 14/PF - POSTO FISCAL DE OSASCO





PROCURADORIA GERAL DO ESTADO
Procuradoria da Dívida Ativa

Certidão Positiva de Débitos
Inscritos na Dívida Ativa

CNPJ BASE: 60746948

Ressalvado o direito de a Fazenda do Estado de São Paulo cobrar ou inscrever quaisquer dívidas da pessoa jurídica/física acima identificada que vierem a ser apuradas, é certificado que:

Inscritos em Dívida Ativa de responsabilidade do Interessado(a) constam os seguintes débitos tributários:

Relativos a: ICMS Declarado
Origem: SECRETARIA DA FAZENDA
CNPJ: 60.746.948/0001-12 **IE:** 000000000000
Situação: Inscrito / Garantia: SEGURO GARANTIA
CDA
 1.341.760.577,1.341.760.677,1.341.760.799,1.341.760.900,1.341.761.043,1.341.761.154,1.341.761.254

Relativos a: IPVA
Origem: SECRETARIA DA FAZENDA
CNPJ: 60.746.948/0001-12 **IE:**
Situação: Inscrito / Suspenso
CDA
 1.286.916.885,1.286.916.896,1.286.916.920,1.286.916.930

Relativos a: Multa Ipcá
Origem: FUNDAÇÃO DE PROTEÇÃO E DEFESA DO CONSUMIDOR - PROCON
CNPJ: 60.746.948/0001-12 **IE:**
Situação: Inscrito / Suspenso
CDA
 1.152.659.898,1.239.273.933,1.239.273.988,1.273.098.245,1.274.749.230

Relativos a: Multa Ipcá
Origem: FUNDAÇÃO DE PROTEÇÃO E DEFESA DO CONSUMIDOR - PROCON
CNPJ: 60.746.948/0227-87 **IE:**
Situação: Inscrito / Suspenso
CDA
 1.258.247.251

Relativos a: Multa Ipcá
Origem: FUNDAÇÃO DE PROTEÇÃO E DEFESA DO CONSUMIDOR - PROCON
CNPJ: 60.746.948/0379-70 **IE:**
Situação: Inscrito / Suspenso
CDA
 1.259.398.688

Relativos a: Multa Ipcá
Origem: FUNDAÇÃO DE PROTEÇÃO E DEFESA DO CONSUMIDOR - PROCON
CNPJ: 60.746.948/1270-23 **IE:**
Situação: Inscrito / Suspenso
CDA
 1.339.739.570

Local de emissão : PGE	Responsável :
CRDA nº 43784726 Folha 1 de 4 Data e hora da emissão 07/02/2023 21:16:47 (horário de Brasília) Prazo de validade da certidão: 180 (CENTO E OITENTA) dia(s) conforme portaria SubG CTF 20/2021	





PROCURADORIA GERAL DO ESTADO
Procuradoria da Dívida Ativa

Certidão Positiva de Débitos
Inscritos na Dívida Ativa

CNPJ BASE: 60746948

Relativos a: Multa Ipcas
Origem: FUNDAÇÃO DE PROTEÇÃO E DEFESA DO CONSUMIDOR - PROCON
CNPJ: 60.746.948/2069-18 **IE:**
Situação: Inscrito / Suspenso
CDA
 1.258.247.140

Relativos a: Multa Ipcas
Origem: FUNDAÇÃO DE PROTEÇÃO E DEFESA DO CONSUMIDOR - PROCON
CNPJ: 60.746.948/3923-63 **IE:**
Situação: Inscrito / Suspenso
CDA
 1.258.247.629

Relativos a: Multas
Origem: FUNDAÇÃO DE PROTEÇÃO E DEFESA DO CONSUMIDOR - PROCON
CNPJ: 60.746.948/0001-12 **IE:**
Situação: Inscrito / Suspenso
CDA
 1.006.678.200,4.086

Relativos a: IPVA
Origem: SECRETARIA DA FAZENDA
CNPJ: 60.746.948/0001-12 **IE:**
Situação: Inscrito / Suspenso / Garantia: DEPÓSITO JUDICIAL
CDA
 1.258.757.153,1.256.757.153,1.256.757.153,1.256.757.186,1.256.757.186,1.256.757.186,1.260.351.013,1.261.101.491,1.261.101.536,1.261.101.558,
 1.261.101.569,1.327.467.165,1.327.582.920,1.327.624.537,1.328.013.387,1.328.162.297,1.328.349.200,1.328.637.650,1.329.065.771,1.329.122.879,
 1.329.743.023,1.330.102.726,1.330.247.100,1.330.283.950,1.330.350.978,1.331.754.658,1.331.833.671,1.332.412.407,1.332.555.526,1.332.906.090,
 1.333.482.077,1.333.882.900,1.333.937.978,1.335.505.580,1.335.821.059,1.336.070.481

Relativos a: Multa Ipcas
Origem: FUNDAÇÃO DE PROTEÇÃO E DEFESA DO CONSUMIDOR - PROCON
CNPJ: 60.746.948/0001-12 **IE:**
Situação: Inscrito / Suspenso / Garantia: DEPÓSITO JUDICIAL
CDA
 1.133.522.487,1.136.825.852,1.138.683.018,1.140.963.851

Relativos a: Multa Ipcas
Origem: FUNDAÇÃO DE PROTEÇÃO E DEFESA DO CONSUMIDOR - PROCON
CNPJ: 60.746.948/0126-33 **IE:**
Situação: Inscrito / Suspenso / Garantia: DEPÓSITO JUDICIAL
CDA
 1.345.826.127

Relativos a: Multa Ipcas
Origem: FUNDAÇÃO DE PROTEÇÃO E DEFESA DO CONSUMIDOR - PROCON
CNPJ: 60.746.948/0180-89 **IE:**

Local de emissão : PGE	Responsável :
CRDA nº 43784726	Folha 2 de 4
Data e hora da emissão 07/02/2023 21:16:47 (horário de Brasília)	
Prazo de validade da certidão: 180 (CENTO E OITENTA) dia(s) conforme portaria SubG CTF 20/2021	





PROCURADORIA GERAL DO ESTADO
Procuradoria da Dívida Ativa

Certidão Positiva de Débitos
Inscritos na Dívida Ativa

CNPJ BASE: 60746948

Situação: Inscrito / Suspenso / Garantia: DEPÓSITO JUDICIAL
CDA
 1.319.228.909

Relativos a: Multa Ipcá
Origem: FUNDAÇÃO DE PROTEÇÃO E DEFESA DO CONSUMIDOR - PROCON
CNPJ: 60.746.948/0200-67 **IE:**
Situação: Inscrito / Suspenso / Garantia: DEPÓSITO JUDICIAL
CDA
 1.342.859.519

Relativos a: Multa Ipcá
Origem: FUNDAÇÃO DE PROTEÇÃO E DEFESA DO CONSUMIDOR - PROCON
CNPJ: 60.746.948/0475-00 **IE:**
Situação: Inscrito / Suspenso / Garantia: DEPÓSITO JUDICIAL
CDA
 1.318.617.281

Relativos a: Multa Ipcá
Origem: FUNDAÇÃO DE PROTEÇÃO E DEFESA DO CONSUMIDOR - PROCON
CNPJ: 60.746.948/2170-14 **IE:**
Situação: Inscrito / Suspenso / Garantia: DEPÓSITO JUDICIAL
CDA
 1.260.349.862

Relativos a: Multa Ipcá
Origem: FUNDAÇÃO DE PROTEÇÃO E DEFESA DO CONSUMIDOR - PROCON
CNPJ: 60.746.948/3335-10 **IE:**
Situação: Inscrito / Suspenso / Garantia: DEPÓSITO JUDICIAL
CDA
 1.239.591.566

Relativos a: Multas
Origem: FUNDAÇÃO DE PROTEÇÃO E DEFESA DO CONSUMIDOR - PROCON
CNPJ: 60.746.948/0001-12 **IE:**
Situação: Inscrito / Suspenso / Garantia: DEPÓSITO JUDICIAL
CDA
 1.008.392.355

Relativos a: Multa Ipcá
Origem: FUNDAÇÃO DE PROTEÇÃO E DEFESA DO CONSUMIDOR - PROCON
CNPJ: 60.746.948/0001-12 **IE:**
Situação: Inscrito / Suspenso / Garantia: SEGURO GARANTIA
CDA
 1.253.861.266,1.269.729.818,1.287.485.461,1.293.324.077

Relativos a: Multas
Origem: FUNDAÇÃO DE PROTEÇÃO E DEFESA DO CONSUMIDOR - PROCON
CNPJ: 60.746.948/0001-12 **IE:**

Local de emissão : PGE	Responsável :
CRDA nº 43784726	Folha 3 de 4
Data e hora da emissão 07/02/2023 21:16:47 (horário de Brasília)	
Prazo de validade da certidão: 180 (CENTO E OITENTA) dia(s) conforme portaria SubG CTF 20/2021	





PROCURADORIA GERAL DO ESTADO

Procuradoria da Dívida Ativa

Certidão Positiva de Débitos Inscritos na Dívida Ativa

CNPJ BASE: 60746948

Situação: Inscrito / Suspensão / Garantia: SEGURO GARANTIA
CDA
1.006.400.317

Anotação PGE:

PGE-EXP-2023/03147

A certidão positiva tem efeito de negativa para o(s) débito(s) acima arrolado(s), nos termos do artigo 206 do Código Tributário Nacional, conforme manifestação exarada pela Procuradoria do Estado no expediente acima indicado. Para elaboração da certidão foram pesquisados todos os débitos inscritos em dívida ativa até a presente data.

_____ Final da Certidão _____

Local de emissão : PGE	Responsável :
CRDA nº 43784726	Folha 4 de 4
Data e hora da emissão 07/02/2023 21:16:47 (horário de Brasília)	
Prazo de validade da certidão: 180 (CENTO E OITENTA) dia(s) conforme portaria SubG CTF 20/2021	





GOVERNO DO ESTADO DE SÃO PAULO
SECRETARIA DA FAZENDA
COORDENADORIA DE ADMINISTRAÇÃO TRIBUTÁRIA
DIRETORIA EXECUTIVA DE ADMINISTRAÇÃO TRIBUTÁRIA

Certidão de Pessoa Jurídica não inscrita no Cadastro de Contribuintes

CNPJ 60.746.948/0001-12

Não existe Inscrição Estadual no cadastro de contribuintes do Estado de São Paulo associado ao CNPJ 60.746.948/0001-12 até a data e hora de emissão desta certidão.

A aceitação desta certidão está condicionada à verificação de sua autenticidade no sítio <https://www.cadesp.fazenda.sp.gov.br>.

Data e hora de emissão: 01/03/2023 11:42:52

Código de controle da certidão: e68b4cfb-9c77-43c1-b80d-477883ea6c26

Obs.: esta certidão não é válida para produtores rurais.



PODER JUDICIÁRIO
TRIBUNAL DE JUSTIÇA DO ESTADO DE SÃO PAULO
CORREGEDORIA GERAL DA JUSTIÇA

A CORREGEDORIA GERAL DA JUSTIÇA – DICOGE 1 CERTIFICA, atendendo solicitação formulada por **BANCO BRADESCO SA**, inscrita no CNPJ sob nº **60.746.948/0001-12**, para fins de **CONCORRÊNCIA PÚBLICA/LICITAÇÃO PÚBLICA/OUTRAS FINALIDADES**, a existência na Comarca de São Paulo das seguintes Unidades Extrajudiciais:

OFICIAIS DE REGISTRO DE IMÓVEIS

- **1º OFICIAL DE REGISTRO DE IMÓVEIS DA COMARCA DA CAPITAL**
 - Rua Tabatinguera - nº 140 - Loja 1 - Térreo - 1020901
 - Responsável: FLAUZILINO ARAUJO DOS SANTOS
- **2º OFICIAL DE REGISTRO DE IMÓVEIS DA COMARCA DA CAPITAL**
 - Rua Vitorino Carmilo - nº 576 - 1153000
 - Responsável: JERSE RODRIGUES DA SILVA
- **3º OFICIAL DE REGISTRO DE IMÓVEIS DA COMARCA DA CAPITAL**
 - Rua Jacaré - nº 23 - 1319040
 - Responsável: George Takeda
- **4º OFICIAL DE REGISTRO DE IMÓVEIS DA COMARCA DA CAPITAL**
 - Alameda Vicente Pinzon - nº 173 - 11º andar - 4547130
 - Responsável: IVAN JACOPETTI DO LAGO
- **5º OFICIAL DE REGISTRO DE IMÓVEIS DA COMARCA DA CAPITAL**
 - R. Marquês de Paranaguá - nº 359 - Sobrado - 1303050
 - Responsável: Sergio Jacomino
- **6º OFICIAL DE REGISTRO DE IMÓVEIS DA COMARCA DA CAPITAL**
 - Av. Francisco Mesquita - nº 1000 - Ancora N - 3153001
 - Responsável: RAFAEL RICARDO GRUBER
- **7º OFICIAL DE REGISTRO DE IMÓVEIS DA COMARCA DA CAPITAL**
 - Rua Augusta - nº 356 - 1304000
 - Responsável: ADEMAR FIORANELLI
- **8º OFICIAL DE REGISTRO DE IMÓVEIS DA COMARCA DA CAPITAL**
 - Rua Bento Freitas - nº 256 - 1220000
 - Responsável: JOELCIO ESCOBAR
- **9º OFICIAL DE REGISTRO DE IMÓVEIS DA COMARCA DA CAPITAL**
 - Rua Augusta - nº 1062 - 1304001
 - Responsável: Francisco Raymundo
- **10º OFICIAL DE REGISTRO DE IMÓVEIS DA COMARCA DA CAPITAL**
 - Rua Inácio Pereira da Rocha - nº 142 - 1º andar - 5432010
 - Responsável: Flaviano Galhardo
- **11º OFICIAL DE REGISTRO DE IMÓVEIS DA COMARCA DA CAPITAL**

- Rua Nelson Gama de Oliveira - nº 235 e 365 - 5734150
- Responsável: PLÍNIO ANTONIO CHAGAS
- **12º OFICIAL DE REGISTRO DE IMÓVEIS DA COMARCA DA CAPITAL**
 - Rua Major Angelo Zanchi - nº 623 - 3633000
 - Responsável: BENEDITO JOSÉ MORAIS DIAS
- **13º OFICIAL DE REGISTRO DE IMÓVEIS DA COMARCA DA CAPITAL**
 - Avenida São Gabriel - nº 201 - 1º andar - 1435001
 - Responsável: CLAUDIR APARECIDO COUTINHO
- **14º OFICIAL DE REGISTRO DE IMÓVEIS DA COMARCA DA CAPITAL**
 - Rua Jundiá - nº 50 - 7º andar - 4001140
 - Responsável: RICARDO NAHAT
- **15º OFICIAL DE REGISTRO DE IMÓVEIS DA COMARCA DA CAPITAL**
 - Rua Conselheiro Crispiniano - nº 29 - 3º andar - 1037001
 - Responsável: ROSVALDO CASSARO
- **16º OFICIAL DE REGISTRO DE IMÓVEIS DA COMARCA DA CAPITAL**
 - R. Pamplona - nº 1593 - 1405002
 - Responsável: VANDA MARIA DE OLIVEIRA PENNA ANTUNES DA CRUZ
- **17º OFICIAL DE REGISTRO DE IMÓVEIS DA COMARCA DA CAPITAL**
 - Rua Japurá - nº 43 - 1º Subsolo - 1319030
 - Responsável: FRANCISCO VENTURA DE TOLEDO
- **18º OFICIAL DE REGISTRO DE IMÓVEIS DA COMARCA DA CAPITAL**
 - Avenida Liberdade - nº 823 - 1º e 2º andares - Edifício WRK TOWER - 1503001
 - Responsável: Bernardo Oswaldo Francez

OFICIAIS DE REGISTRO DE TÍTULOS E DOCUMENTOS E CIVIL DE PESSOA JURÍDICA

- **1º OFICIAL DE REGISTRO DE TÍTULOS E DOCUMENTOS E CIVIL DE PESSOA JURÍDICA DA COMARCA DA CAPITAL**
 - Rua Dr. Miguel Couto - nº 44 - 1008010
 - Responsável: PAULO ROBERTO DE CARVALHO RÊGO
- **2º OFICIAL DE REGISTRO DE TÍTULOS E DOCUMENTOS E CIVIL DE PESSOA JURÍDICA DA COMARCA DA CAPITAL**
 - Rua Senador Paulo Egídio - nº 72 - Conjunto 110 - 1006010
 - Responsável: GENTIL DOMINGUES DOS SANTOS
- **3º OFICIAL DE REGISTRO DE TÍTULOS E DOCUMENTOS E CIVIL DE PESSOA JURÍDICA DA COMARCA DA CAPITAL**
 - Praça Padre Manuel da Nóbrega - nº 20 - 1015010
 - Responsável: José Maria Siviero
- **4º OFICIAL DE REGISTRO DE TÍTULOS E DOCUMENTOS E CIVIL DE PESSOA JURÍDICA DA COMARCA DA CAPITAL**
 - Rua XV de Novembro - nº 251 - 5º Andar - 1013001
 - Responsável: ROBSON DE ALVARENGA
- **5º OFICIAL DE REGISTRO DE TÍTULOS E DOCUMENTOS E CIVIL DE PESSOA JURÍDICA DA COMARCA DA CAPITAL**
 - Rua Quinze de Novembro - nº 251 - 4º andar - 1013001
 - Responsável: Paula da Silva Pereira Zaccaron
- **6º OFICIAL DE REGISTRO DE TÍTULOS E DOCUMENTOS E CIVIL DE PESSOA JURÍDICA DA COMARCA DA CAPITAL**
 - Rua Benjamin Constant - nº 152 - térreo - 1005000

- Responsável: RADISLAU LAMOTTA
- 7º OFICIAL DE REGISTRO DE TÍTULOS E DOCUMENTOS E CIVIL DE PESSOA JURÍDICA DA COMARCA DA CAPITAL
 - Rua XV de Novembro - nº 251 - 1º andar - 1013000
 - Responsável: VLADIMIR SEGALLA AFANASIEFF
- 8º OFICIAL DE REGISTRO DE TÍTULOS E DOCUMENTOS E CIVIL DE PESSOA JURÍDICA DA COMARCA DA CAPITAL
 - Praça Padre Manuel da Nobrega - nº 21 - 5º andar - 1015010
 - Responsável: GERALDO JOSÉ FILIAGI CUNHA
- 9º OFICIAL DE REGISTRO DE TÍTULOS E DOCUMENTOS E CIVIL DE PESSOA JURÍDICA DA COMARCA DA CAPITAL
 - Rua Boa Vista - nº 314 - 2º andar Cj. A, B e C - 1014000
 - Responsável: ALFREDO CRISTIANO CARVALHO HOMEM
- 10º OFICIAL DE REGISTRO DE TÍTULOS E DOCUMENTOS E CIVIL DE PESSOA JURÍDICA DA COMARCA DA CAPITAL
 - Rua XV de Novembro - nº 251 - 2º andar - 1013001
 - Responsável: Giovanni Cury Ramos Faria e Silva

TABELIÃES DE PROTESTO DE LETRAS E TÍTULOS

- 1º TABELIÃO DE PROTESTO DE LETRAS E TÍTULOS DA COMARCA DA CAPITAL
 - Avenida Brigadeiro Luis Antonio - nº 371 - Sobreloja - 1317000
 - Responsável: JOSE CARLOS ALVES
- 2º TABELIÃO DE PROTESTO DE LETRAS E TÍTULOS DA COMARCA DA CAPITAL
 - Rua Boa Vista - nº 314 - 1º andar - 1014000
 - Responsável: MARIA PALMYRA RODRIGUES SILVA KRISTALAS
- 3º TABELIÃO DE PROTESTO DE LETRAS E TÍTULOS DA COMARCA DA CAPITAL
 - Largo São Francisco - nº 34 - 1º, 2º e 3º andares - 1005010
 - Responsável: CLAUDIO MARÇAL FREIRE
- 4º TABELIÃO DE PROTESTO DE LETRAS E TÍTULOS DA COMARCA DA CAPITAL
 - Avenida Brigadeiro Luís Antônio - nº 319 - 1317000
 - Responsável: VALDIRENE LUZIA DE LIMA
- 5º TABELIÃO DE PROTESTO DE LETRAS E TÍTULOS DA COMARCA DA CAPITAL
 - Rua da Glória - nº 168 - 1510000
 - Responsável: RUBEM GARCIA
- 6º TABELIÃO DE PROTESTO DE LETRAS E TÍTULOS DA COMARCA DA CAPITAL
 - Rua Francisca Miquelina - nº 325 - 1316000
 - Responsável: CLAUDIA MARTINS JALES
- 7º TABELIÃO DE PROTESTO DE LETRAS E TÍTULOS DA COMARCA DA CAPITAL
 - Rua da Glória - nº 152 - 1º/2º andares - 1510000
 - Responsável: SONIA MURACA GALVANI
- 8º TABELIÃO DE PROTESTO DE LETRAS E TÍTULOS DA COMARCA DA CAPITAL

- XV de Novembro - nº 331 - 1013001
- Responsável: JOSÉ ROBERTO FERREIRA GOUVÊA
- 9º TABELIÃO DE PROTESTO DE LETRAS E TÍTULOS DA COMARCA DA CAPITAL
 - Praça João Mendes - nº 52 - 2ª Sobreloja - 1501000
 - Responsável: MARISA DE FREITAS MORAIS
- 10º TABELIÃO DE PROTESTO DE LETRAS E TÍTULOS DA COMARCA DA CAPITAL
 - Praça João Mendes - nº 48 - Sobreloja - 1501000
 - Responsável: JOSÉ OTAVIO DOS SANTOS PINTO

TABELIÃES DE NOTAS

- 1º TABELIÃO DE NOTAS DA COMARCA DA CAPITAL (acervo recolhido ao 9º Tabelião de Notas da Capital)
 - Rua Marconi - nº 124 - 1º ao 6º andar - null
 - Responsável: PAULO ROBERTO FERNANDES
- 2º TABELIÃO DE NOTAS DA COMARCA DA CAPITAL
 - Avenida Paulista - nº 1776 - 1310921
 - Responsável: ANDERSON HENRIQUE TEIXEIRA NOGUEIRA
- 3º TABELIÃO DE NOTAS DA COMARCA DA CAPITAL
 - Avenida São Luis - nº 192 - Lojas 23 e 24 - Térreo - 1046913
 - Responsável: EDUARDO DA SILVA RESSUREICAO
- 4º TABELIÃO DE NOTAS DA COMARCA DA CAPITAL
 - Avenida 9 de Julho - nº 4.407 - 1407100
 - Responsável: OSVALDO CANHEO
- 5º TABELIÃO DE NOTAS DA COMARCA DA CAPITAL
 - Rua Americo Brasiliense - nº 1863 - 4715005
 - Responsável: ALEXSANDRO SILVA TRINDADE
- 6º TABELIÃO DE NOTAS DA COMARCA DA CAPITAL
 - Avenida Francisco Matarazzo - nº 682 - Prédio Azul - 5001000
 - Responsável: HENRIQUE DE ALMEIDA PRADO FRANCESCHI
- 7º TABELIÃO DE NOTAS DA COMARCA DA CAPITAL
 - Alameda Santos - nº 1362 - 1418100
 - Responsável: EDUARDO MARTINES JÚNIOR
- 8º TABELIÃO DE NOTAS DA COMARCA DA CAPITAL (acervo recolhido ao 9º TN Capital)
 - Rua Marconi - nº 124 - 1º ao 6º andar - 1047000
 - Responsável: PAULO ROBERTO FERNANDES
- 9º TABELIÃO DE NOTAS DA COMARCA DA CAPITAL
 - Rua Marconi - nº 124 - 1º ao 6º Andar - 1047000
 - Responsável: PAULO ROBERTO FERNANDES
- 10º TABELIÃO DE NOTAS DA COMARCA DA CAPITAL
 - Rua Pedro de Toledo - nº 214 - - 4039000
 - Responsável: MARIA PAULA PACHI MONTEIRO DA SILVA
- 11º TABELIÃO DE NOTAS DA COMARCA DA CAPITAL
 - Rua Domingos de Morais - nº 1062 - 4010100
 - Responsável: PAULO AUGUSTO RODRIGUES CRUZ
- 12º TABELIÃO DE NOTAS DA COMARCA DA CAPITAL
 - Alameda Santos - nº 1470 - 1418100

- Responsável: JOÃO ALBERTO GAUDENCI
- 13º TABELIÃO DE NOTAS DA COMARCA DA CAPITAL
 - Rua Princesa Isabel - nº 363 - 4601001
 - Responsável: AVELINO LUIS MARQUES
- 14º TABELIÃO DE NOTAS DA COMARCA DA CAPITAL
 - Rua Antonio Bicudo - nº 64 - 5418010
 - Responsável: PAULO TUPINAMBÁ VAMPRE
- 15º TABELIÃO DE NOTAS DA COMARCA DA CAPITAL
 - Av Doutor Cardoso de Melo - nº 1855 - 3º andar conj 31 - 4548903
 - Responsável: JOÃO ROBERTO DE OLIVEIRA LIMA
- 16º TABELIÃO DE NOTAS DA COMARCA DA CAPITAL
 - Rua Augusta - nº 1638 - loja - 1304001
 - Responsável: FABIO TADEU BISOGNIN
- 17º TABELIÃO DE NOTAS DA COMARCA DA CAPITAL
 - RUA VERGUEIRO - nº 128 - 2º ANDAR - 1504000
 - Responsável: JUSSARA CITRONI MODANEZE
- 18º TABELIÃO DE NOTAS DA COMARCA DA CAPITAL
 - Avenida Paes de Barros - nº 3287 - 3149000
 - Responsável: LUCIANA DE VITA ARRUDA
- 19º TABELIÃO DE NOTAS DA COMARCA DA CAPITAL
 - Avenida Rebouças - nº 3839 - 5401450
 - Responsável: ANDRÉ MEDEIROS TOLEDO
- 20º TABELIÃO DE NOTAS DA COMARCA DA CAPITAL
 - Rua Joaquim Floriano - nº 889 - 4534013
 - Responsável: ANDRÉ RIBEIRO JEREMIAS
- 21º TABELIÃO DE NOTAS DA COMARCA DA CAPITAL
 - Rua Libero Badaró - nº 386 - 1008000
 - Responsável: LUIZ AFFONSO SPAGNUOLO MEDINA
- 22º TABELIÃO DE NOTAS DA COMARCA DA CAPITAL
 - Avenida Brigadeiro Luis Antonio - nº 3745/3729 - 1401001
 - Responsável: ANA PAULA FRONTINI
- 23º TABELIÃO DE NOTAS DA COMARCA DA CAPITAL
 - Rua Duarte de Azevedo - nº 190 - 2036021
 - Responsável: GISELLE DIAS RODRIGUES OLIVEIRA DE BARROS
- 24º TABELIÃO DE NOTAS DA COMARCA DA CAPITAL
 - Rua Alvares Penteado - nº 97 - Sobreloja- 1º e 2º andares - 1012001
 - Responsável: LUCAS MARÇON BORGES
- 25º TABELIÃO DE NOTAS DA COMARCA DA CAPITAL
 - Rua Afonso Sardinha - nº 290 - 5076000
 - Responsável: DANIELE GRACE MAXIMO LINHARES
- 26º TABELIÃO DE NOTAS DA COMARCA DA CAPITAL
 - Praça João Mendes - nº 42 - 1º, 2º e 3º andares - 1501907
 - Responsável: PAULO ROBERTO GAIGER FERREIRA
- 27º TABELIÃO DE NOTAS DA COMARCA DA CAPITAL
 - Avenida São Luís - nº 59 - 1046001
 - Responsável: Alexandre Gonçalves Kassama
- 28º TABELIÃO DE NOTAS DA COMARCA DA CAPITAL
 - Rua Coelho Lisboa - nº 233 - 235 - 3323040
 - Responsável: CARLA WATANABE
- 29º TABELIÃO DE NOTAS DA COMARCA DA CAPITAL
 - Avenida Açocê - nº 308 - térreo - 4075021

- Responsável: PRISCILA DE CASTRO TEIXEIRA PINTO LOPES AGAPITO
- 30º TABELIÃO DE NOTAS DA COMARCA DA CAPITAL
 - Avenida Brigadeiro Faria Lima - nº 2859 - 1452000
 - Responsável: FERNANDO DOMINGOS CARVALHO BLASCO



PODER JUDICIÁRIO
TRIBUNAL DE JUSTIÇA DO ESTADO DE SÃO PAULO
CORREGEDORIA GERAL DA JUSTIÇA

OFICIAIS DE REGISTRO CIVIL DAS PESSOAS NATURAIS

- **OFICIAL DE REGISTRO CIVIL DAS PESSOAS NATURAIS DO DISTRITO DE CAPÃO REDONDO DA COMARCA DA CAPITAL**
 - ESTRADA DE ITAPECERICA - nº 3.732 - 5835004
 - Responsável: CLAUDINEI JOSÉ PIRES
- **OFICIAL DE REGISTRO CIVIL DAS PESSOAS NATURAIS DO DISTRITO DE JARDIM SÃO LUIS DA COMARCA DA CAPITAL**
 - Estrada de Itapecerica - nº 305 - 5835001
 - Responsável: EVANICE CALLADO RODRIGUES DOS SANTOS
- **OFICIAL DE REGISTRO CIVIL DAS PESSOAS NATURAIS DO DISTRITO DE SAPOEMBA DA COMARCA DA CAPITAL**
 - Avenida Vila Ema - nº 5956 - 3281001
 - Responsável: ALFREDO DE OLIVEIRA SANTOS NETO
- **OFICIAL DE REGISTRO CIVIL DAS PESSOAS NATURAIS DO DISTRITO DE SÃO MATEUS DA COMARCA DA CAPITAL**
 - Avenida Ragueb Chohfi - nº 370 - 8375000
 - Responsável: DANIELA SILVA MROZ
- **OFICIAL DE REGISTRO CIVIL DAS PESSOAS NATURAIS E TABELIÃO DE NOTAS DO DISTRITO DE ERMELINO MATARAZZO DA COMARCA DA CAPITAL**
 - Rua Boaventura Rodrigues da Silva - nº 112 - 3801120
 - Responsável: MARIA BEATRIZ LIMA FURLAN
- **OFICIAL DE REGISTRO CIVIL DAS PESSOAS NATURAIS E TABELIÃO DE NOTAS DO DISTRITO DE GUAIANASES DA COMARCA DA CAPITAL**
 - Rua Evaldo Calabrez - nº 120 - 8410070
 - Responsável: MAURICIO RONALDO DE NOVAES CORREIA
- **OFICIAL DE REGISTRO CIVIL DAS PESSOAS NATURAIS E TABELIÃO DE NOTAS DO DISTRITO DE ITAIM PAULISTA DA COMARCA DA CAPITAL**
 - Rua Tiburcio de Sousa - nº 215 - 8140000
 - Responsável: RODRIGO FERACINE ÁLVARES
- **OFICIAL DE REGISTRO CIVIL DAS PESSOAS NATURAIS E TABELIÃO DE NOTAS DO DISTRITO DE ITAQUERA DA COMARCA DA CAPITAL**
 - Rua Américo Salvador Novelli - nº 389 - 8210090
 - Responsável: FRANCISCO MARCIO RIBAS

- **OFICIAL DE REGISTRO CIVIL DAS PESSOAS NATURAIS E TABELIÃO DE NOTAS DO DISTRITO DE JARAGUÁ DA COMARCA DA CAPITAL**
 - Avenida Raimundo Pereira de Magalhães - nº 11001 - Loja 2001-A CANTAREIRA NORTE SHOPPING - 2984035
 - Responsável: MONETE HIPOLITO SERRA
- **OFICIAL DE REGISTRO CIVIL DAS PESSOAS NATURAIS E TABELIÃO DE NOTAS DO DISTRITO DE PARELHEIROS DA COMARCA DA CAPITAL**
 - Estrada Ecoturística de Parelheiros - nº 1762 - 4881005
 - Responsável: ODÉLIO ANTONIO DE LIMA
- **OFICIAL DE REGISTRO CIVIL DAS PESSOAS NATURAIS E TABELIÃO DE NOTAS DO DISTRITO DE PERUS DA COMARCA DA CAPITAL**
 - Rua Crispim do Amaral - nº 10 - 5207180
 - Responsável: ATHARYE DIOGO DE FARIA
- **OFICIAL DE REGISTRO CIVIL DAS PESSOAS NATURAIS E TABELIÃO DE NOTAS DO DISTRITO DE SÃO MIGUEL PAULISTA DA COMARCA DA CAPITAL**
 - Avenida Marechal Tito - nº 108 - 8010090
 - Responsável: ANDREA SANTOS GIGLIOTTI
- **OFICIAL DE REGISTRO CIVIL DAS PESSOAS NATURAIS E DE INTERDIÇÕES E TUTELAS DO 1º SUBDISTRITO - SÉ - COMARCA DA CAPITAL**
 - Avenida Rangel Pestana - nº 273 - 1º andar - 1017000
 - Responsável: GENY DE JESUS MACEDO MORELLI
- **OFICIAL DE REGISTRO CIVIL DAS PESSOAS NATURAIS DO 2º SUBDISTRITO - LIBERDADE - COMARCA DA CAPITAL**
 - rua Tamandaré - nº 768 - Loja 02 - 1525000
 - Responsável: SILVANA MITIKO KOTI
- **OFICIAL DE REGISTRO CIVIL DAS PESSOAS NATURAIS DO 3º SUBDISTRITO - PENHA DE FRANÇA - COMARCA DA CAPITAL**
 - Rua Arnaldo Vallardi Portilho - nº 10 - 3632030
 - Responsável: MARIO LUIS MIGOTTO
- **OFICIAL DE REGISTRO CIVIL DAS PESSOAS NATURAIS E TABELIÃO DE NOTAS DO 4º SUBDISTRITO - NOSSA SENHORA DO Ó - COMARCA DA CAPITAL**
 - Avenida Miguel Conejo - nº 969/979 - 2731060
 - Responsável: RODRIGO DA COSTA DANTAS
- **OFICIAL DE REGISTRO CIVIL DAS PESSOAS NATURAIS DO 5º SUBDISTRITO - SANTA EFIGÊNIA - COMARCA DA CAPITAL**
 - Avenida Ipiranga - nº 1092 - loja térrea - 1040000
 - Responsável: CARLOS EDUARDO RODRIGUES
- **OFICIAL DE REGISTRO CIVIL DAS PESSOAS NATURAIS DO 6º SUBDISTRITO - BRÁS - COMARCA DA CAPITAL**
 - Rua Casemiro de Abreu - nº 89 - 3013000
 - Responsável: VIRGILIO MAURÍCIO DE MATTOS BARROSO FILHO
- **OFICIAL DE REGISTRO CIVIL DAS PESSOAS NATURAIS DO 7º SUBDISTRITO - CONSOLAÇÃO - COMARCA DA CAPITAL**
 - Rua da Consolação - nº 2222 - 1302001
 - Responsável: ALDEGAR FIORI
- **OFICIAL DE REGISTRO CIVIL DAS PESSOAS NATURAIS DO 8º SUBDISTRITO - SANTANA - COMARCA DA CAPITAL**

- Rua Voluntários da Pátria - nº 2182 - Santana Shopping - 2010820
- Responsável: VINICIUS BARBOSA OLIVEIRA
- **OFICIAL DE REGISTRO CIVIL DAS PESSOAS NATURAIS DO 9º SUBDISTRITO - VILA MARIANA - COMARCA DA CAPITAL**
 - Praça Oswaldo Cruz - nº 39 - 4004070
 - Responsável: JOÃO BAPTISTA MARTELLETTO
- **OFICIAL DE REGISTRO CIVIL DAS PESSOAS NATURAIS DO 10º SUBDISTRITO - BELENZINHO - COMARCA DA CAPITAL**
 - Rua Fernandes Vieira - nº 265 - 3059023
 - Responsável: JESSE ALVES DOS SANTOS
- **OFICIAL DE REGISTRO CIVIL DAS PESSOAS NATURAIS DO 11º SUBDISTRITO - SANTA CECÍLIA - COMARCA DA CAPITAL**
 - Avenida Pacaembu - nº 1207 - 1234001
 - Responsável: FERNANDO NAVARRO
- **OFICIAL DE REGISTRO CIVIL DAS PESSOAS NATURAIS DO 12º SUBDISTRITO - CAMBUCI - COMARCA DA CAPITAL**
 - Rua Albuquerque Maranhão - nº 102 - 1540020
 - Responsável: Andreia Ruzzante Gagliardi
- **OFICIAL DE REGISTRO CIVIL DAS PESSOAS NATURAIS DO 13º SUBDISTRITO - BUTANTÃ - COMARCA DA CAPITAL**
 - Rua Pirajussara - nº 432 - 5501020
 - Responsável: EVANDRO DA CUNHA
- **OFICIAL DE REGISTRO CIVIL DAS PESSOAS NATURAIS DO 14º SUBDISTRITO - LAPA - COMARCA DA CAPITAL**
 - Rua Coriolano - nº 2030 - 5047002
 - Responsável: JULIANA PATU REBELLO PINHO
- **OFICIAL DE REGISTRO CIVIL DAS PESSOAS NATURAIS DO 15º SUBDISTRITO - BOM RETIRO - COMARCA DA CAPITAL**
 - Rua Amazonas - nº 57 - 1123030
 - Responsável: AMANDA DE REZENDE COUTO PINHEIRO
- **OFICIAL DE REGISTRO CIVIL DAS PESSOAS NATURAIS DO 16º SUBDISTRITO - MOOCA - COMARCA DA CAPITAL**
 - Rua da Mooca - nº 2338 - 3104002
 - Responsável: LUIZ ORLANDO DE BARROS SEGALA
- **OFICIAL DE REGISTRO CIVIL DAS PESSOAS NATURAIS DO 17º SUBDISTRITO - BELA VISTA - COMARCA DA CAPITAL**
 - Avenida Brigadeiro Luis Antonio - nº 1702 - 1317000
 - Responsável: FLAVIA BENITO TEIXEIRA
- **OFICIAL DE REGISTRO CIVIL DAS PESSOAS NATURAIS DO 18º SUBDISTRITO - IPIRANGA - COMARCA DA CAPITAL**
 - Rua dos Sorocabanos - nº 249 - 4202000
 - Responsável: KARINE MARIA FAMER ROCHA BOSELLI
- **OFICIAL DE REGISTRO CIVIL DAS PESSOAS NATURAIS DO 19º SUBDISTRITO - PERDIZES - COMARCA DA CAPITAL**
 - Rua Monte Alegre - nº 342 - 5014000
 - Responsável: César Augusto Di Natale Nobre
- **OFICIAL DE REGISTRO CIVIL DAS PESSOAS NATURAIS DO 20º SUBDISTRITO - JARDIM AMÉRICA - COMARCA DA CAPITAL**

- RUA HENRIQUE SCHAUMANN - nº 518 - 5413010
- Responsável: LIANA VARZELLA MIMARY
- OFICIAL DE REGISTRO CIVIL DAS PESSOAS NATURAIS DO 21º SUBDISTRITO - SAÚDE - COMARCA DA CAPITAL
 - Avenida Jabaquara - nº 1535 - 4045002
 - Responsável: Giovanna Truffi Rinaldi
- OFICIAL DE REGISTRO CIVIL DAS PESSOAS NATURAIS E TABELIÃO DE NOTAS DO 22º SUBDISTRITO - TUCURUVI - COMARCA DA CAPITAL
 - Nova Cantareira - nº 2503 - 2330001
 - Responsável: MARIA ELENA CASTAGNOLI COSTA NEVES
- OFICIAL DE REGISTRO CIVIL DAS PESSOAS NATURAIS DO 23º SUBDISTRITO - CASA VERDE - COMARCA DA CAPITAL
 - Avenida Baruel - nº 294 - 2522000
 - Responsável: Stael Bahiense de Araújo
- OFICIAL DE REGISTRO CIVIL DAS PESSOAS NATURAIS DO 24º SUBDISTRITO - INDIANÓPOLIS - COMARCA DA CAPITAL
 - avenida dos Eucaliptos - nº 679 - 4517000
 - Responsável: RICARDO ALEXANDRE DE ALCANTARA
- OFICIAL DE REGISTRO CIVIL DAS PESSOAS NATURAIS DO 25º SUBDISTRITO - PARI - COMARCA DA CAPITAL
 - Rua Rio Bonito - nº 1478 - 3023000
 - Responsável: MARIA DO ROSARIO PEREIRA DA SILVA
- OFICIAL DE REGISTRO CIVIL DAS PESSOAS NATURAIS DO 26º SUBDISTRITO - VILA PRUDENTE - COMARCA DA CAPITAL
 - Rua Ibitirama - nº 614 - 3134001
 - Responsável: RENATO LUIZ DE PAULA SOUSA JUNIOR
- OFICIAL DE REGISTRO CIVIL DAS PESSOAS NATURAIS DO 27º SUBDISTRITO - TATUAPÉ - COMARCA DA CAPITAL
 - Rua Coronel Luis Americano - nº 228/242 - 3308020
 - Responsável: FLAVIO APARECIDO RODRIGUES GUMIERI
- OFICIAL DE REGISTRO CIVIL DAS PESSOAS NATURAIS DO 28º SUBDISTRITO - JARDIM PAULISTA - COMARCA DA CAPITAL
 - Rua Comendador Calfat - nº 70 - 4537080
 - Responsável: KATIA CRISTINA SILENCIO POSSAR
- OFICIAL DE REGISTRO CIVIL DAS PESSOAS NATURAIS E TABELIÃO DE NOTAS DO 29º SUBDISTRITO - SANTO AMARO - COMARCA DA CAPITAL
 - Avenida Santo Amaro - nº 6635 - 4701100
 - Responsável: MARCO ANTONIO CORRÊA MONTEIRO
- OFICIAL DE REGISTRO CIVIL DAS PESSOAS NATURAIS E TABELIÃO DE NOTAS DO 30º SUBDISTRITO - IBIRAPUERA - COMARCA DA CAPITAL
 - Avenida Padre Antonio José dos Santos - nº 1572 - 4563004
 - Responsável: RODRIGO VALVERDE DINAMARCO
- OFICIAL DE REGISTRO CIVIL DAS PESSOAS NATURAIS E TABELIÃO DE NOTAS DO 31º SUBDISTRITO - PIRITUBA - COMARCA DA CAPITAL
 - Avenida Mutinga - nº 201 - 5154000
 - Responsável: EMIR XAVIER DE OLIVEIRA
- OFICIAL DE REGISTRO CIVIL DAS PESSOAS NATURAIS E TABELIÃO DE NOTAS DO 32º SUBDISTRITO - CAPELA DO SOCORRO - COMARCA DA

CAPITAL

- Rua Olívia Guedes Penteado - nº 94 - 4766000
- Responsável: LEONARDO GUALBERTO VAN HAUTE ROSA
- **OFICIAL DE REGISTRO CIVIL DAS PESSOAS NATURAIS DO 33º SUBDISTRITO - ALTO DA MOOCA - COMARCA DA CAPITAL**
 - Rua da Mooca - nº 3878 - 3165002
 - Responsável: ILZETE VERDERAMO MARQUES
- **OFICIAL DE REGISTRO CIVIL DAS PESSOAS NATURAIS DO 34º SUBDISTRITO - CERQUEIRA CÉSAR - COMARCA DA CAPITAL**
 - Rua Frei Caneca - nº 371 - 1307001
 - Responsável: ADOLPHO JOSÉ BASTOS DA CUNHA
- **OFICIAL DE REGISTRO CIVIL DAS PESSOAS NATURAIS DO 35º SUBDISTRITO BARRA FUNDA - COMARCA DA CAPITAL**
 - Rua Barra Funda - nº 452 - 1152000
 - Responsável: MICHELLE MESSIAS ESTEVAM RENOSTO
- **OFICIAL DE REGISTRO CIVIL DAS PESSOAS NATURAIS DO 36º SUBDISTRITO - VILA MARIA - COMARCA DA CAPITAL**
 - rua Curuçá - nº 361 - 2120000
 - Responsável: Sílvia Maria Costa Tymonczak
- **OFICIAL DE REGISTRO CIVIL DAS PESSOAS NATURAIS DO 37º SUBDISTRITO - ACLIMAÇÃO - COMARCA DA CAPITAL**
 - Rua Pires da Mota - nº 984 - 1529000
 - Responsável: Cilene Soares
- **OFICIAL DE REGISTRO CIVIL DAS PESSOAS NATURAIS DO 38º SUBDISTRITO - VILA MATILDE - COMARCA DA CAPITAL**
 - Rua Doutor José Paulo - nº 104 - 3509040
 - Responsável: AMILTON NAVARRO
- **OFICIAL DE REGISTRO CIVIL DAS PESSOAS NATURAIS DO 39º SUBDISTRITO - VILA MADALENA - COMARCA DA CAPITAL**
 - Rua dos Pinheiros - nº 1065 - 5422012
 - Responsável: ANDREIA RUZZANTE GAGLIARDI
- **OFICIAL DE REGISTRO CIVIL DAS PESSOAS NATURAIS DO 40º SUBDISTRITO - BRASILÂNDIA - COMARCA DA CAPITAL**
 - Av. Deputado Cantídio Sampaio - nº 1457 - Vila Brasilândia - 2860001
 - Responsável: WILLIAN SANTANA DE BARROS
- **OFICIAL DE REGISTRO CIVIL DAS PESSOAS NATURAIS DO 41º SUBDISTRITO - CANGAÍBA - COMARCA DA CAPITAL**
 - Avenida Cangaíba - nº 950 - 3712000
 - Responsável: MÁRIO LUIS MIGOTTO
- **OFICIAL DE REGISTRO CIVIL DAS PESSOAS NATURAIS DO 42º SUBDISTRITO - JABAQUARA - COMARCA DA CAPITAL**
 - Avenida Fagundes Filho - nº 343 - 4304010
 - Responsável: JULIA CLAUDIA RODRIGUES DA CUNHA MOTA
- **OFICIAL DE REGISTRO CIVIL DAS PESSOAS NATURAIS DO 44º SUBDISTRITO - LIMÃO - COMARCA DA CAPITAL**
 - Avenida Mandaqui - nº 98 - 2550000
 - Responsável: CARLOS ALBERTO GALLEGO
- **OFICIAL DE REGISTRO CIVIL DAS PESSOAS NATURAIS DO 46º**

SUBDISTRITO - VILA FORMOSA - COMARCA DA CAPITAL

- Avenida Doutor Eduardo Cotching - nº 1649 - 3356001
- Responsável: DJALMA SEMEGHINI TOMBI

• **OFICIAL DE REGISTRO CIVIL DAS PESSOAS NATURAIS DO 47º SUBDISTRITO - VILA GUILHERME - COMARCA DA CAPITAL**

- Avenida General Ataliba Leonel - nº 1498 - 2033000
- Responsável: ERICA BARBOSA E SILVA

• **OFICIAL DE REGISTRO CIVIL DAS PESSOAS NATURAIS DO 48º SUBDISTRITO - VILA NOVA CACHOEIRINHA - COMARCA DA CAPITAL**

- Rua Edson Andrade Silva - nº 2-A - esquina com a Avenida Deputado Emílio Carlos - 2765050
- Responsável: ANDRÉ LUIZ PANCIONI

NADA MAIS. O referido é verdade e dá fé. São Paulo, 31 de Março de 2023.....



TRIBUNAL DE JUSTIÇA DE SÃO PAULO
SECRETARIA DA PRIMEIRA INSTÂNCIA
SPI 3 – DIRETORIA DE APOIO TÉCNICO

A Diretoria de Apoio Técnico da Secretaria da Primeira Instância do Tribunal de Justiça do Estado de São Paulo – SPI 3, atendendo a solicitação de

BANCO BRADESCO SA
CNPJ 60.746.948/0001-12

TRIBUNAL DE JUSTIÇA

CERTIFICA, para fins de Concorrência Pública, Licitação Pública, Cadastro, Financiamento, que as certidões de distribuição cível expedidas pela internet, ou pelos distribuidores nas comarcas do interior, abrangem todos os feitos de 1ª instância cadastrados no sistema informatizado referentes a todas as comarcas do Estado de São Paulo, de acordo com o período indicado na certidão.

CERTIFICA que as certidões de distribuição criminal possuem abrangência estadual e são expedidas pela internet. Caso o pesquisado tenha completado a maioria penal antes da data de informatização do Foro/Comarca de interesse, será necessário solicitar a certidão junto ao distribuidor da Comarca, exceto na capital, pois a certidão abrange os feitos não cadastrados no sistema informatizado. A data de informatização consta do Comunicado SPI nº 22/2019.

CERTIFICA ainda que as certidões de execuções criminais possuem abrangência estadual, mas são necessárias duas certidões: Execuções Criminais – SAJ PG5 e Execuções Criminais SIVEC, ambas expedidas pela internet. A certidão de Execuções Criminais-SIVEC positiva será expedida somente pelo ofício/Vara de Execução Criminal no qual tramita a execução criminal.

CERTIFICA, finalmente, que as certidões solicitadas pela internet ou presencialmente, possuem assinatura digital, nos termos do Comunicado SPI nº 23/2016. Esta certidão é expedida gratuitamente e é válida para todas as comarcas do Estado, em face da base de dados de todos os distribuidores estarem integradas para fins de certidão.

Esta certidão é expedida gratuitamente e é válida para todas as comarcas do Estado, em face da base de dados de todos os distribuidores estarem integradas para fins de certidão.

Prazo de validade desta certidão: 90 dias.

São Paulo, **31 de Março de 2023**



PODER JUDICIÁRIO
TRIBUNAL DE JUSTIÇA DO ESTADO DE SÃO PAULO
CORREGEDORIA GERAL DA JUSTIÇA

A CORREGEDORIA GERAL DA JUSTIÇA – DICOGE 1 CERTIFICA, atendendo solicitação formulada por **BANCO BRADESCO SA**, inscrita no **CNPJ** sob nº **60.746.948/0001-12**, para fins de **CONCORRÊNCIA PÚBLICA/LICITAÇÃO PÚBLICA/OUTRAS FINALIDADES**, que as Unidades a seguir relacionadas prestam os Serviços Extrajudiciais de Tabelião de Notas, Tabelião de Protesto de Letras e Títulos, Registro de Imóveis, Registro de Títulos e Documentos e Civil de Pessoa Jurídica e Registro Civil das Pessoas Naturais na **COMARCA DE OSASCO**:

- 1º TABELIÃO DE NOTAS DA COMARCA DE OSASCO
 - Avenida João Batista - nº 239 - 6097100
 - Responsável: CARLOS ALEXANDRE RIATO ARAUJO
- 2º TABELIÃO DE NOTAS DA COMARCA DE OSASCO
 - Praça Padroeira do Brasil - nº 231 - 6010090
 - Responsável: MARCO ANTÔNIO RIBEIRO TURA
- 3º TABELIÃO DE NOTAS DA COMARCA DE OSASCO
 - Rua Dona Primitiva Vianco - nº 886 - 6016008
 - Responsável: DINARTE DE OLIVEIRA
- 4º TABELIÃO DE NOTAS DA COMARCA DE OSASCO
 - Rua Cônego Afonso - nº 101 - 6010080
 - Responsável: ELZA DE FARIA RODRIGUES
- TABELIÃO DE PROTESTO DE LETRAS E TÍTULOS DA COMARCA DE OSASCO
 - Avenida Santo Antonio - nº 2153 - 3º Andar - 6083215
 - Responsável: YRECE SAMPAIO TRENCH
- 1º OFICIAL DE REGISTRO DE IMÓVEIS, TÍTULOS E DOCUMENTOS E CIVIL DE PESSOA JURÍDICA DA COMARCA DE OSASCO
 - Avenida Santo Antônio - nº 1986 - 6083200
 - Responsável: LOURIVAL GONÇALVES DE OLIVEIRA
- 2º OFICIAL DE REGISTRO DE IMÓVEIS, TÍTULOS E DOCUMENTOS E CIVIL DE PESSOA JURÍDICA DA COMARCA DE OSASCO
 - AV HILARIO PEREIRA DE SOUZA - nº 492 - SALA 3001 ANEXO TORRE 2 30 PAV

- 6010170

- Responsável: RUY VERIDIANO PATU REBELLO PINHO
- OFICIAL DE REGISTRO CIVIL DAS PESSOAS NATURAIS E DE INTERDIÇÕES E TUTELAS DO 1º SUBDISTRITO DA SEDE DA COMARCA DE OSASCO
 - Avenida João Batista - nº 259 - 6097100
 - Responsável: ALEXANDRA LEAL MUSA
- OFICIAL DE REGISTRO CIVIL DAS PESSOAS NATURAIS DO 2º SUBDISTRITO DA SEDE DA COMARCA DE OSASCO
 - Rua Pedro Fioretti - nº 240 - 6013070
 - Responsável: GELSEN ANDRADE ADDARIO

NADA MAIS. O referido é verdade e dá fé. São Paulo, 31 de Março de 2023.-----



05/04/2023

0065225864

PODER JUDICIÁRIO
TRIBUNAL DE JUSTIÇA DO ESTADO DE SÃO PAULO
CERTIDÃO ESTADUAL DE DISTRIBUIÇÕES CÍVEIS

CERTIDÃO Nº: 679370**FOLHA: 1/1**

A autenticidade desta certidão poderá ser confirmada pela internet no site do Tribunal de Justiça.

A Diretoria de Serviço Técnico de Informações Cíveis do(a) Comarca de São Paulo - Capital, no uso de suas atribuições legais,

CERTIFICA E DÁ FÉ que, pesquisando os registros de distribuições de **PEDIDOS DE FALÊNCIA, CONCORDATAS, RECUPERAÇÕES JUDICIAIS E EXTRAJUDICIAIS**, anteriores a 04/04/2023, verificou **NADA CONSTAR** como réu/requerido/interessado em nome de: *****

BANCO BRADESCO, CNPJ: 60.746.948/0001-12, conforme indicação constante do pedido de certidão. *****

Esta certidão não aponta ordinariamente os processos em que a pessoa cujo nome foi pesquisado figura como autor (a). São apontados os feitos com situação em tramitação já cadastrados no sistema informatizado referentes a todas as Comarcas/Foros Regionais e Distritais do Estado de São Paulo.

A data de informatização de cada Comarca/Foro pode ser verificada no Comunicado SPI nº 22/2019.

Esta certidão considera os feitos distribuídos na 1ª Instância, mesmo que estejam em Grau de Recurso.

Não existe conexão com qualquer outra base de dados de instituição pública ou com a Receita Federal que verifique a identidade do NOME/RAZÃO SOCIAL com o CPF/CNPJ. A conferência dos dados pessoais fornecidos pelo pesquisado é de responsabilidade exclusiva do destinatário da certidão.

A certidão em nome de pessoa jurídica considera os processos referentes à matriz e às filiais e poderá apontar feitos de homônimos não qualificados com tipos empresariais diferentes do nome indicado na certidão (EIRELI, S/C, S/S, EPP, ME, MEI, LTDA).

Esta certidão só tem validade mediante assinatura digital.

Esta certidão é sem custas.

São Paulo, 5 de abril de 2023.

PEDIDO Nº:**0065225864**

REPÚBLICA FEDERATIVA DO BRASIL

ESTADO DE SÃO PAULO 0382-2

SECRETARIA DA SEGURANÇA PÚBLICA
INSTITUTO DE IDENTIFICAÇÃO RICARDO GUMBLETON DAUNT

PROIBIDO PLASTIFICAR




B567-095076

ASSINATURA DO TITULAR

CARTEIRA DE IDENTIDADE

VÁLIDA EM TODO O TERRITÓRIO NACIONAL

REGISTRO GERAL 16.290.774-6 DATA DE EXPEDIÇÃO 07/OUT/2010

NOME CASSIANO RICARDO SCARPELLI

FILIAÇÃO JOSE MIGUEL SCARPELLI

E MARIA ANTONIETTA FOGLIANO SCARPELLI

NATURALIDADE S. PAULO -SP DATA DE NASCIMENTO 28/JUL/1968

DOC ORIGEM SÃO PAULO-SP
BELA VISTA
CC:LV.B40 /FLS.280 /N.000057
CPF 082633238/27

01 Delegado Divisório
CARLOS ANTONIO G. DE SOUZA de Polícia IIRGD.SSP.SP
ASSINATURA DO DIRETOR

LEI Nº 7.116 DE 29/08/83

REPÚBLICA FEDERATIVA DO BRASIL

ESTADO DE SÃO PAULO

SECRETARIA DA SEGURANÇA PÚBLICA

INSTITUTO DE IDENTIFICAÇÃO POLÍCIA SUBSTITUIÇÃO CIVIL

0610-0




BRUNO VICTOR

6751464

Gleise de Ávila Almeida Canela
SIGNATURE OF TITLE

CARTERA DE IDENTIDADE

VALIDA EM TODO O TERRITÓRIO NACIONAL

REGISTRO GERAL 44.213.501-4 2 VIG. DATA DE EMISSÃO 14/03/2015

NOME **GLEISE DE ÁVILA ALMEIDA CANELA**

FUNÇÃO **ADILIS MARTINS DE ALMEIDA
CELI DE ÁVILA ALMEIDA**

NATURALIDADE **OSASCO - SP**

DATA DE NASCIMENTO **11/04/1983**

LOCALIDADE **OSASCO-SP SEGUNDO SUBDISTRITO CC.LV.0122/PLS.142 /Nº36200**

CPF **217512518/10**

[Signature]
ASSINATURA DO DIRETOR

LEI Nº 7.116 DE 20/06/83

Não mistificar

REPUBLICA FEDERATIVA DO BRASIL

ESTADO DE SÃO PAULO
SECRETARIA DA SEGURANÇA PÚBLICA
INSTITUTO DE IDENTIFICAÇÃO
"RICARDO GUMBLETON DAUNT"

8610-8

NOME **MICHELLE DE LIMA SOARES GARDEZANI**

FILIAÇÃO
LUIZ GARDEZANI

GINALVA HENRIQUE DE LIMA GARDEZANI

DATA NASCIMENTO **24/03/1981** ORGÃO EXPEDIDOR SSP-SP FATOR RH

NATURALIDADE OSASCO - SP

OBSERVAÇÃO

71416A59

Michelle
ASSINATURA DO TITULAR

WALB
M&C PLÁSTICAS
SUA

CARTEIRA DE IDENTIDADE

LEI Nº 7.116 DE 29 DE AGOSTO DE 1983

CPF **281357998/02** DNI

REGISTRO GERAL **24.289.267-X** 2 via DATA DE EXPEDIÇÃO **26/12/2019**

REGISTRO CIVIL
OSASCO-SP OSASCO CC:LV.B248/FLS.192 /Nº74622

T. ELEITOR 000303136420116 CTPS 00000000005028 SÉRIE 0214 UF SP

NIS/PIS/PASEP 12598145770 IDENTIDADE PROFISSIONAL

CERT MILITAR

CNH 00002004316303 CNS 835503004558547

Mitsuki Yamamoto
Delegado de Polícia Divisório IIRGD.SSP.SP
ASSINATURA DO DIRETOR

POLEGAR DIREITO

VALIDA EM TODO O TERRITÓRIO NACIONAL

REPÚBLICA FEDERATIVA DO BRASIL
MINISTÉRIO DA INFRAESTRUTURA
DEPARTAMENTO NACIONAL DE TRANSPORTES
CARTEIRA NACIONAL DE HABILITAÇÃO

NOME
JOAO CARLOS GOMES DA SILVA

DOC. IDENTIDADE / ÓRG. EMISSOR / UF
21425779 SSP/RJ

CPF DATA NASCIMENTO
044.972.398-45 20/01/1961

FILIAÇÃO
JOAO GOMES DA SILVA
GENI BERTOLDO DA SILVA

PERMISSÃO ACC CAT. HAB.
D

Nº REGISTRO VALIDADE 1ª HABILITAÇÃO
01569799108 02/08/2026 24/05/1979

OBSERVAÇÕES

ASSINATURA DO PORTADOR

LOCAL DATA EMISSÃO
OSASCO, SP 03/08/2021

Ernesto Mascellani Neto Diretor Presidente do Detran-SP
ASSINATURA DO EMISSOR 35616736085
SP006462401

SÃO PAULO

VÁLIDA EM TODO O TERRITÓRIO NACIONAL
2251331244

PROIBIDO PLASTIFICAR
2251331244

PROCURAÇÃO

Por este instrumento particular de procuração, o **BANCO BRADESCO S.A.**, com sede no Núcleo Cidade de Deus, Município e Comarca de Osasco, Estado de São Paulo, CEP 06029-900, inscrito no CNPJ sob o nº 60.746.948/0001-12, neste ato representado por seus Diretores abaixo assinados, nomeia e constitui seus bastantes procuradores: **1. MARCUS VINICIUS PIOTO**, brasileiro, casado, bancário, portador da Cédula de Identidade RG nº 3425555 - SSP/PA, inscrito no CPF sob o nº 847.042.843-87; **2. JOÃO SEGUNDO DA COSTA NETO**, brasileiro, casado, bancário, portador da Cédula de Identidade RG nº 60121615 - SSP/SP, inscrito no CPF sob o nº 241.341.983-72; **3. JORGE LUIS CARDOUZO**, brasileiro, casado, bancário, portador da Cédula de Identidade RG nº 56.472.134 - SSP/SP e inscrito no CPF sob o nº 481.633.769-53; **4. SANDRA REGINA GUERRA ALMEIDA**, brasileira, casada, bancária, portadora da Cédula de Identidade RG nº 32.125.249-4 - SSP/SP, inscrita no CPF sob o nº 215.717.628-41; **5. ELIETE MACHADO**, brasileira, divorciada, bancária, portadora da Cédula de Identidade RG nº 18923997 - SSP/SP, inscrita no CPF sob o nº 114.384.628-16; **6. ELIETE MARIA MARTINS DE SOUZA**, brasileira, casada, bancária, portadora da Cédula de Identidade RG nº 22.120.485 - SSP/SP, inscrita no CPF sob o nº 294.021.648-71; **7. GLEISE ÁVILA ALMEIDA CANELA**, brasileira, casada, bancária, portadora da Cédula de Identidade RG nº 44.213.501-4 - SSP/SP, inscrita no CPF sob o nº 217.512.518-10; **8. ALYNE FELIPE TEIXEIRA ORTEGA**, brasileira, viúva, bancária, portadora da Cédula de Identidade RG nº 32.642.058-7-SSP/SP, inscrita no CPF sob o nº 296.972.958-08; **9. MICHELLE DE MELLO SOUZA DUARTE**, brasileira, solteira, bancária, portadora da Cédula de Identidade RG nº 44.140.273-2 - SSP/SP, inscrita no CPF sob o nº 345.474.428-86; **10. MICHELLE DE LIMA SOARES GARDEZANI**, brasileira, casada, bancária, portadora da Cédula de Identidade RG nº 24289267-X - SSP/SP, inscrita no CPF sob o nº 281.357.998-02; **11. GRAZIELE BRONZERRE RODILHA**, brasileira, solteira, bancária, portadora da Cédula de Identidade RG nº 27761494-SSP/SP, inscrita no CPF sob o nº 364.571.128-70; **12. DANIELA SAMPAIO DE SOUZA OYADOMARI**, brasileira, casada, bancária, portadora da Cédula de Identidade RG nº 586612203 - SSP/BA, inscrita no CPF sob o nº 899.887.795-34; **13. EDINÉIA ROSA CECILIO**, brasileira, solteira, bancária, portadora da Cédula de Identidade RG nº 22.082.539-7 - SSP/SP, inscrita no CPF sob o nº 129.770.258-12; **14. FLAVIO GOMES FRAGOSO DE ALBUQUERQUE**, brasileiro, separado, bancário, portador da Cédula de Identidade RG nº 26266883 - SSP/SP e inscrito no CPF sob o nº 224.778.628-63; todos com endereço comercial no Núcleo Cidade de Deus, s/n, Vila Yara, Osasco - SP, CEP: 06029-900. Para finalidade especial de, agindo sempre em conjunto de 2 (dois), independente da ordem da nomeação, representar o Outorgante na celebração de atos, contratos, convênios, acordos, propostas, ajustes e outros instrumentos congêneres, para a prestação de serviços de arrecadação inerentes ao pagamento de tributos, contas de consumo e demais afins, para concessão de empréstimos (mediante consignação em folhas de pagamento) aos servidores, associados,

Luciana Franco Valentim
OAB/SP 144571

VISTO
Graziela Ribeiro Silva
Dep. Jurídico

Visto
Secretaria Gefal

SUBSTABELECIMENTO DE PROCURAÇÃO

Substabelecemos, com reservas de iguais poderes, aos funcionários: **VINICIUS DAVI DE OLIVEIRA NASCIMENTO**, brasileiro, solteiro, bancário, portador da Cédula de Identidade RG n.º 3814419 DTRA/GO, inscrito no CPF/MF sob o n.º 871.498.771-68, **JORGE DA SILVA AMARAL**, brasileiro, casado, bancário, portador da Cédula de Identidade RG n.º 120609 OAB/RJ, inscrito no CPF/MF sob o n.º 892.950.727-15, **PAULA RENATA DE LIMA**, brasileira, solteira, bancária, portadora da Cédula de Identidade RG n.º 21.706.874-1 Detran/RJ, inscrita no CPF/MF sob o n.º 141.777.247-69, **ANTONELLE CLEMENTE DA SILVA**, brasileira, bancária, casada, portadora da Cédula de Identidade RG n.º MG 6872772 SSP/MG, CPF n.º 054.321.396-00, **ALLYSSON DA SILVA COSTA**, brasileiro, bancário, portador da Cédula de Identidade RG n.º MG 6709493 SSP/MG, inscrito no CPF/MF sob o n.º 036.267.316-00, **AIRTON JOSÉ EITERER FERNANDES**, brasileiro, casado, bancário, portador da Cédula de Identidade RG n.º M-5441426 SSP/MG, inscrito no CPF/MF sob o n.º 751.124.776-87, **MARIO SERGIO RODRIGUES OLIVEIRA SILVA**, brasileiro, solteiro, bancário, portador da cédula de identidade n.º 2204850 SSP/DF, inscrito no CPF/MF sob o n.º 726.832.791-91, **JOÃO PAULO MENDES ZAQUEO**, brasileiro, solteiro, bancário, portador da Cédula de Identidade RG n.º 33559108-5 SSP/SP, inscrito no CPF n.º 002.091.171-84, **PEDRO RICARDO DO AMARAL AZEVEDO**, brasileiro, casado, bancário, portador da CNH n.º. 00351309093 GO, inscrito no CPF/MF sob o n.º 810.691.971-49, **RITA DE CÁSSIA DURÃO CABRAL**, brasileira, casada, bancária, RG n.º 484.208 – Ministério da Marinha/RJ, CPF n.º 524.734.301-87, **THALITA CRISTINA DE LIMA CAVALCANTE FERNANDES**, brasileira, casada, bancária, RG n.º 2796064 SSP/DF, CPF n.º 027.266.411-13, **JOÃO EDUARDO RODRIGUES**, brasileiro, casado, portador da Cédula de Identidade RG n.º 22.829.864-7 - SSP/SP, inscrito no CPF/MF sob o n.º 189.291.238-48, **FILIFE RAFAEL DE ASSUNÇÃO**, brasileiro, outros, bancário, Cédula de Identidade RG n.º 2951892 SSP/SC, inscrito no CPF 027.880.939-18, **SAMANTA AMARAL MIRANDA**, brasileira, casada, bancária, portadora da Cédula de Identidade RG n.º 34556310-4 SSP/CE, inscrita no CPF/MF sob o n.º 220.121.938-97, **ALINE RAMIRO LUNA CASTRO PEREIRA**, brasileira, casada, bancária, Cédula de Identidade RG n.º 958340609 SSP/BA, inscrita no CPF/MF n.º 046.374.093-90, **RICHARD JOSÉ SCHWENGBER**, brasileiro, casado, bancário, portador da Cédula de Identidade RG n.º. 000748666-SSP/MS, inscrito no CPF/MF sob o n.º 607.772.651-68, **TIAGO BISPO DA SILVA**, brasileiro, casado, bancário, portador da Cédula de Identidade RG n.º 6351492 SSP/PE, inscrito no CPF/MF sob o n.º 051.231.114-50, **FRANCISCO GRANGEIRO DINIZ JUNIOR**, brasileiro, casado, bancário, portador da Cédula de Identidade RG n.º 2319250 SSP/RN, inscrito no CPF/MF sob n.º 076.875.864-50, **MATEUS LOPES DANTAS**, brasileiro, união estável, bancário, Cédula de Identidade RG n.º 2868484 SSP/PB, inscrito no CPF/MF n.º 090.343.894-13, **VAGNER MENEGUSSI**, brasileiro, casado, portador da Cédula de Identidade RG n.º 5788703-6 SSP/PR, inscrito no CPF/MF sob o n.º 000.540.659-50, **DANIEL DA SILVA SANTOS**, brasileiro, solteiro, bancário, portador da Cédula de Identidade RG n.º 1939810 SSP/ES, inscrito no CPF/MF sob o n.º 121.154.207-64, **ROBERTO LÚCIO VENEZIANI JÚNIOR**, brasileiro, solteiro, bancário, portador da Cédula de Identidade RG n.º. 30398356-5 SSP/SP, inscrito no CPF/MF sob o n.º 284.043.878-00, **CARLOS DONIZETTI CUSTÓDIO**, brasileiro, divorciado, bancário, portador da Cédula de Identidade RG n.º. 18.666.816 SSP/SP, inscrito no CPF/MF n.º 122.599.838-71, **NEUZA ALVES CANUTO**, brasileira, outros, bancária, portadora da Cédula de Identidade RG n.º 396801444 SSP/SP, inscrita no CPF/MF sob o n.º 367.138.798-02, **DANILO DALTRO DE OLIVEIRA**, brasileiro, casado, bancário, portador da Cédula de Identidade RG n.º 607220023 SSP/BA, inscrito no CPF/MF sob o n.º 947.199.005-00, **MATHEUS AMARAL NETO**, brasileiro, solteiro, bancário, portador da Cédula de Identidade RG n.º 35.665.496-5, inscrito no CPF/MF sob o n.º 386.373.698-20, **DIEGO FONSECA DE OLIVEIRA**, brasileiro, solteiro, bancário, portador da Cédula de Identidade RG n.º MG - 15.813.011 SSP/MG, inscrito no CPF/MF sob o n.º 110.122.036-89, **ADAUTO DA SILVA TEIXEIRA**, brasileiro, casado, bancário, portador da Cédula de Identidade RG n.º 29751354-0 SSP/SP, inscrito no CPF/MF n.º 016.944.905-05, **GLEUDSON ABOBOREIRA MARQUES**, brasileiro, casado, bancário, portador da Cédula de Identidade RG n.º 663806690 SSP/BA. inscrito no CPF/MF n.º 777.715.405-20, **LUCAS DIONISIO BORGES**, brasileiro, solteiro, bancário, Cédula de Identidade RG n.º 123129911 SSP/PR, inscrito no CPF/MF 072.034.079-93, **ANDRESSA KARLINSKI TAMIOZZO**, brasileira, solteira, bancária, portadora da Carteira de Habilitação CNH n.º 5290864560 DTRA/RS, inscrita no CPF/MF n.º 016.955.780-40, **LEONARDO TEIXEIRA GALVÃO**, brasileiro, casado, bancário, portador da Carteira de Habilitação CNH n.º 144383712 DTRA/RJ, inscrito no CPF/MF n.º 079.952.257-09, **EMERSON MARTINS CAMPOS**, brasileiro, casado, bancário, portador da Cédula de Identidade RG n.º MG 8.058.459 SSP/MG, inscrito no CPF/MF n.º 001.323.766-79, **JONAS RISKE CORDEIRO**, brasileiro, casado, bancário, portador da Cédula de Identidade RG n.º 1211884180 SSP/BA, inscrito no CPF/MF n.º 015.683.055-83, **MARCOS TIMM FILHO**, brasileiro, solteiro, bancário, portador da Cédula de Identidade RG n.º 58.475.393-7 SSP/SP, inscrito no CPF/MF n.º 065.213.769-50, **ANTÔNIO**

JUNIOR CORREIA DE ARAUJO, brasileiro, casado, bancário, portador da Cédula de Identidade RG nº 2322627-7 SSP/AM, inscrito no CPF/MF nº 990.708.392-53, **PAULO SERGIO VIANA**, brasileiro, casado, bancário, portador da CNH 02784831551 DETRAN PE, inscrito no CPF/MF nº 661.606.184-15, **JESLEI SOUZA E SILVA**, brasileiro, casado, bancário, portador da Cédula RG nº 0379586720092SSPMA, inscrito no CPF/MF nº 058.532.703-38, **ISVI MACEDO DE SOUSA**, brasileiro, casado, bancário, portador da Cédula RG nº 5030837 SSP/PI, inscrito no CPF/MF nº 054.033.423-54, **ERICO LAGO MENDES DA SILVA**, brasileiro, solteiro, bancário, portador da Cédula de Identidade RG n.º 0882859285 SSP/BA, inscrito no CPF/MF sob o nº 013.162.415-64, **JOSE VANDINALDO DA SILVA**, brasileiro, casado, bancário, portador da Cédula de Identidade RG nº 3461241 SSP/PA, inscrito no CPF/MF nº 511.174.014-72, **LUIS PAULO FERREIRA BORGES**, brasileiro, solteiro, bancário, portador da cédula de identidade RG nº 20016034 SSP/AM, inscrito no CPF nº 530.347.672-34, **SILVANLIGIA FERREIRA SOARES FERNANDES**, brasileira, casada, bancária, portadora da Cédula de Identidade RG nº 478853-2 SSP/RR, inscrita no CPF nº 397.018.752-49, **LUCIJANA DOS SANTOS VIANA GONCALVES**, brasileira, casada, bancária, portadora da Cédula de Identidade RG nº 17219728 SSP/AM, inscrita no CPF nº 815.472.182-15 os poderes que nos foram conferidos pelo BANCO BRADESCO S.A, no instrumento particular de mandato datado de **22 de junho de 2022** especialmente para agindo sempre em conjunto de dois, independente de ordem de nomeação, representar ele Outorgante a quem outorgamos amplos poderes para praticar todos os atos relativos ao procedimento licitatório indicado, conferindo-lhes poderes para: apresentar proposta de preços, interpor recursos e 023.130. desistir deles, contra-arrazoar, assinar contratos, negociar preços e demais condições, confessar, firmar compromissos ou acordos, receber e dar quitação e praticar todos os demais atos pertinentes ao certame etc., perante o **TRIBUNAL DE JUSTIÇA DO ESTADO DO AMAZONAS** para formular lances, estipular preço, interpor recursos e desistir de sua interposição e praticar todos os demais atos pertinentes ao certame na Licitação Modalidade **PREGÃO ELETRÔNICO Nº. 014/2023-TJAM**, objetivando a "...Contratação de instituição financeira autorizada pelo Banco Central do Brasil para prestação de serviços de pagamento da folha salarial e outras indenizações a magistrados, servidores, estagiários e outros, conforme comando do Tribunal de Justiça do Estado do Amazonas, doravante denominados beneficiários...", conforme determinação do edital, que ocorrerá no dia **12 de abril de 2023** ou se adiada for, na próxima data determinada pelo Poder Público.

Osasco / SP, 10 de abril de 2023.

quarto Tabelionato de notas
Elza de Faria Rodrigues Tabella
Rua Cônego Afonso, 101 - Centro
Cep 06010-080 - Osasco - SP
Fone: (11) 3689-4747

Reconheço por semelhança as firmas de: (1) MICHELLE DE LIMA SOARES GARDEZANI e (1) GLEISE DE AVILA ALMEIDA CANELA, em documento com valor econômico, que fez em testamento da verdade, Osasco, 10 de abril de 2023.

GUILHERME GABRIEL DE LIMA - Escrevente
Seio(s): 2 Atos: 0676AA-0442918

Colégio Notarial do Brasil
Seção São Paulo - ASPEN SP
113472
FIRMA
VALOR ECONÔMICO 2
020676AA0442918

Guilherme Gabriel de Lima
Escrevente

Gleise 4.º OSASCO-SP
Gleise de Avilla Almeida Canela

Michelle 4.º OSASCO-SP
105661 - Michelle de Lima S. Gardezani



Prefeitura do Município de Osasco

Secretaria de Governo

Secretaria Executiva de Fiscalização Licenciamento e Empreendedorismo

ALVARÁ DE FUNCIONAMENTO - EXERCÍCIO 2023

Inscrição Municipal 0000015383	Inscrição do IPTU 23242.23.09.0001.00.000.02	Inscrição Estadual	Reg. Jucesp 3530002779-5
Nome ou Razão Social BANCO BRADESCO SA			
CPF/CNPJ 60.746.948/0001-12	Início Atividade 10/03/1943	Última Renovação 12/01/2023	Nº Processo 0/0
Endereço de Localização NÚCLEO CIDADE DE DEUS, S/N - PREDIO NOVO			
CEP 06029-900	Bairro VILA YARA	Cidade OSASCO - SP	
Descrição da Atividade OPERACOES BANCARIAS			
CNAE Principal 6422-1/00 - Bancos múltiplos, com carteira comercial			
Nº de Vistoria AVCB/CLCB 342216	Validade do AVCB/CLCB 05/02/2023	Área do AVCB/CLCB 11220,00	Lotação 0

Documento Válido até 31/03/2024

Data da Emissão: 31/01/2023

Motivo da Alteração

PROVIDENCIADA A ATUALIZAÇÃO DOS CÓDIGOS DE SERVIÇO CONFORME ANALISE DO DEPARTAMENTO DE CADASTRO ATRAVÉS DO CNPJ - CNAE INCLUSÃO DOS CÓDIGOS 15.01,15.02,15.03,15.04,15.05,15.06,15.07,15.08,15.11,15.12,15.13,15.14,15.15,15.16,15.17 E 15.18 REFERENTE AO CNAE 64.22-1/00 - ALIQUOTA 2% - E CÓDIGOS 17.02,17.03 E 17,12 REFERENTE AO CNAE 82.11-3/00 - ALIQUOTA 2% - AUTO LANÇADO - PERMANECEM OS CÓDIGOS 15.09 E 15.10 - INCLUSÃO DO CNAE 82.11-3/00 - CMC ALTERADO ANEXO AO P.A 751/2020

Observações

EM CUMPRIMENTO AO DISPOSTO NOS ARTS. 13 A 16 DA LEI Nº 4.874/17, QUE INSTITUIU O DOMICÍLIO TRIBUTÁRIO ELETRÔNICO - DTE, REGULAMENTADO PELO DECRETO Nº 11.935/19, A COMUNICAÇÃO DO FISCO MUNICIPAL COM OS CONTRIBUINTES SE DARÁ ELETRONICAMENTE, NA FORMA E PRAZOS DOS DISPOSITIVOS LEGAIS SUPRACITADOS.

Atenção

LEI COMPL. 139 - 24/11/2005 ART. 120 A QUALQUER TEMPO A LICENÇA PODERÁ SER CASSADA, DESDE QUE DEIXEM DE EXISTIR TODA E QUALQUER CONDIÇÃO QUE A LEGITIMOU, OU QUANDO O SUJEITO PASSIVO, MESMO APÓS AS APLICAÇÕES DAS PENALIDADES CABÍVEIS, NÃO CUMPRIR AS DETERMINAÇÕES DA MUNICIPALIDADE OU DOS ORGÃOS SUPERIORES RESPONSÁVEIS PELA LEGISLAÇÃO ESPECÍFICA, AINDA QUE NÃO ATRIBUÍDA ESTA ÚLTIMA AO PODER DE POLÍCIA ADMINISTRATIVA DO MUNICÍPIO. A INSCRIÇÃO DEVERÁ SER RENOVADA ANUALMENTE ATÉ O ÚLTIMO DIA ÚTIL DO MÊS DE MARÇO, FICANDO, AINDA, O RESPONSÁVEL OBRIGADO A COMUNICAR À REPARTIÇÃO COMPETENTE, DENTRO DO PRAZO DE TRINTA (30) DIAS, A CONTAR DA DATA EM QUE OCORREREM AS ALTERAÇÕES QUE SE VERIFICAREM EM QUALQUER DAS CARACTERÍSTICAS MENCIONADAS, SOB A PENA DE SANÇÕES PREVISTAS EM LEIS. ESTÁ DECLARAÇÃO DEVERÁ SER MANTIDA NO ESTABELECIMENTO PARA APRESENTAÇÃO AO FISCO, QUANDO SOLICITADO.



BANCO CENTRAL DO BRASIL

CERTIDÃO

Certifica-se que, nesta data, o (a) BANCO BRADESCO S.A. (CNPJ 60.746.948/0001-12) encontra-se autorizado por esta Autarquia:


- a. a funcionar como banco múltiplo;
- b. a operar com a(s) carteira(s):
 - Carteira Comercial
 - Carteira de Crédito Financ. e Investimento
 - Carteira de Crédito Imobiliário
 - Carteira de Investimento
 - Carteira de Arrendamento Mercantil
- c. a realizar operações de:
 - Mercado de Câmbio
 - Crédito Rural
- d. e credenciado (a) como participante do PIX.

2. Certifica-se, ainda, que, quando da emissão desta certidão, constava em nossos cadastros que a instituição não se encontrava submetida a regime de administração especial temporária, de intervenção ou de liquidação extrajudicial por parte deste Banco Central.

3. Certidão emitida eletronicamente às 11:18:29 do dia 31/3/2023, com base na Lei nº 9.051, de 18 de maio de 1995. Para verificar a autenticidade deste documento acesse o endereço <https://www3.bcb.gov.br/certiaut/validar>.

Código de validação: b3T8dwcZ3HvYPmxQQg9P

Certidão emitida gratuitamente.

	Módulo de Validação de Certidão para Entidades Supervisionadas - "CERTIAUT"	31/03/2023
---	---	------------

[CERTIAUD005]

Confirmação de certidão emitida

Entidade Supervisionada	BANCO BRADESCO S.A.
CNPJ	60.746.948/0001-12
Autorizações	- Mercado de Câmbio - Crédito Rural
Carteiras	- Carteira Comercial - Carteira de Crédito Financ. e Investimento - Carteira de Crédito Imobiliário - Carteira de Investimento - Carteira de Arrendamento Mercantil
Data e hora da emissão	31/03/2023 11:18:29
Código de validação	b3T8dwcZ3HvYPmxQQg9P
O Banco Central do Brasil confirma a autenticidade da certidão	

[Imprimir esta página](#)



MINISTÉRIO DA FAZENDA
Secretaria da Receita Federal do Brasil
Procuradoria-Geral da Fazenda Nacional

**CERTIDÃO POSITIVA COM EFEITOS DE NEGATIVA DE DÉBITOS RELATIVOS AOS TRIBUTOS
FEDERAIS E À DÍVIDA ATIVA DA UNIÃO**

Nome: BANCO BRADESCO S.A.
CNPJ: 60.746.948/0001-12

Ressalvado o direito de a Fazenda Nacional cobrar e inscrever quaisquer dívidas de responsabilidade do sujeito passivo acima identificado que vierem a ser apuradas, é certificado que:

1. constam débitos administrados pela Secretaria da Receita Federal do Brasil (RFB) com exigibilidade suspensa nos termos do art. 151 da Lei nº 5.172, de 25 de outubro de 1966 - Código Tributário Nacional (CTN), ou objeto de decisão judicial que determina sua desconsideração para fins de certificação da regularidade fiscal, ou ainda não vencidos; e
2. constam nos sistemas da Procuradoria-Geral da Fazenda Nacional (PGFN) débitos inscritos em Dívida Ativa da União (DAU) com exigibilidade suspensa nos termos do art. 151 do CTN, ou garantidos mediante bens ou direitos, ou com embargos da Fazenda Pública em processos de execução fiscal, ou objeto de decisão judicial que determina sua desconsideração para fins de certificação da regularidade fiscal.

Conforme disposto nos arts. 205 e 206 do CTN, este documento tem os mesmos efeitos da certidão negativa.

Esta certidão é válida para o estabelecimento matriz e suas filiais e, no caso de ente federativo, para todos os órgãos e fundos públicos da administração direta a ele vinculados. Refere-se à situação do sujeito passivo no âmbito da RFB e da PGFN e abrange inclusive as contribuições sociais previstas nas alíneas 'a' a 'd' do parágrafo único do art. 11 da Lei nº 8.212, de 24 de julho de 1991.

A aceitação desta certidão está condicionada à verificação de sua autenticidade na Internet, nos endereços <<http://rfb.gov.br>> ou <<http://www.pgfn.gov.br>>.

Certidão emitida gratuitamente com base na Portaria Conjunta RFB/PGFN nº 1.751, de 2/10/2014.

Emitida às 08:27:15 do dia 06/04/2023 <hora e data de Brasília>.

Válida até 03/10/2023.

Código de controle da certidão: **AFD4.DE88.467E.D7C3**

Qualquer rasura ou emenda invalidará este documento.

BRASIL
(HTTPS://GOV.BR)

Confirmação da Autenticidade de Certidões

Resultado da Confirmação de Autenticidade de Certidão

CNPJ: 60.746.948/0001-12

Código de Controle: AFD4.DE88.467E.D7C3

Data da Emissão: 06/04/2023

Hora da Emissão: 08:27:15

Tipo Certidão: Positiva com Efeitos de Negativa

Certidão Positiva com Efeitos de Negativa emitida em 06/04/2023, com validade até 03/10/2023.

[Página Anterior \(/Servicos/certidaointernet/PJ/Autenticidade/Voltar\)](#)

[Nova consulta \(/Servicos/certidaointernet/PJ/Autenticidade/Confirmar\)](#)



PREFEITURA DO MUNICÍPIO DE OSASCO
SECRETARIA DE FINANÇAS
SUBSECRETARIA DA RECEITA MUNICIPAL

CERTIDÃO NEGATIVA DE TRIBUTOS MUNICIPAIS

CERTIDÃO Nº 007749/2023

NOME/RAZÃO SOCIAL .. : BANCO BRADESCO SA
CPF/CNPJ : 60.746.948/0001-12
INSCRIÇÃO MUNICIPAL . : 0000015383
ENDEREÇO : NÚCLEO CIDADE DE DEUS, S/N - PREDIO NOVO - Vila Yara -
Osasco/SP - 06029-900
FINALIDADE : LICITAÇÃO

Ressalvado o direito da Fazenda Pública Municipal na cobrança de débitos provenientes de impostos, taxas e multas que venham a ser apuradas ou que se verifiquem a qualquer tempo, inclusive em relação aos tributos e períodos referidos nesta certidão, observando-se a validade desta certidão por 06 (seis) meses, contados a partir da data abaixo, nos termos do Art. 318, § único da Lei Complementar nº 139 de 24/11/2005. Certificamos que o contribuinte acima identificado **NADA** deve a esta prefeitura. É o que cumpre informar. Foi a presente certidão emitida eletronicamente.

Osasco, 3 de Março de 2023

A aceitação desta certidão esta condicionada à verificação de sua autenticidade na Internet, no endereço: www.financas.osasco.sp.gov.br

Válida até: **30/08/2023**

Código de Controle da Certidão: **B1E5.4656.C139**

Atenção: Qualquer rasura ou emenda invalidará este documento.



PODER JUDICIÁRIO
JUSTIÇA DO TRABALHO

**CERTIDÃO POSITIVA DE DÉBITOS TRABALHISTAS
COM EFEITO DE NEGATIVA**

Nome: BANCO BRADESCO S.A. (MATRIZ E FILIAIS)

CNPJ: 60.746.948/0001-12

Certidão nº: 98116/2023

Expedição: 02/01/2023, às 11:53:39

Validade: 01/07/2023 - 180 (cento e oitenta) dias, contados da data de sua expedição.

Certifica-se que **BANCO BRADESCO S.A. (MATRIZ E FILIAIS)**, inscrito(a) no CNPJ sob o nº **60.746.948/0001-12**, **CONSTA** do Banco Nacional de Devedores Trabalhistas em face do inadimplemento de obrigações estabelecidas no(s) processo(s) abaixo, com débito garantido ou exigibilidade suspensa:

0011326-48.2013.5.01.0001 - TRT 01ª Região * (1ª VARA DO TRABALHO DO RIO DE JANEIRO)

0263900-21.1991.5.01.0006 - TRT 01ª Região * (6ª VARA DO TRABALHO DO RIO DE JANEIRO)

0113300-65.2003.5.01.0006 - TRT 01ª Região * (6ª VARA DO TRABALHO DO RIO DE JANEIRO)

0008100-26.2004.5.01.0009 - TRT 01ª Região * (9ª VARA DO TRABALHO DO RIO DE JANEIRO)

0097100-09.1996.5.01.0012 - TRT 01ª Região * (12ª VARA DO TRABALHO DO RIO DE JANEIRO)

0089000-76.2007.5.01.0013 - TRT 01ª Região * (13ª VARA DO TRABALHO DO RIO DE JANEIRO)

0000409-02.2011.5.01.0013 - TRT 01ª Região * (13ª VARA DO TRABALHO DO RIO DE JANEIRO)

0154300-67.1993.5.01.0015 - TRT 01ª Região * (15ª VARA DO TRABALHO DO RIO DE JANEIRO)

0132900-45.2003.5.01.0015 - TRT 01ª Região * (15ª VARA DO TRABALHO DO RIO DE JANEIRO)

0141100-70.2005.5.01.0015 - TRT 01ª Região * (15ª VARA DO TRABALHO DO RIO DE JANEIRO)

0000284-13.2011.5.01.0020 - TRT 01ª Região * (20ª VARA DO TRABALHO DO RIO DE JANEIRO)

0000143-22.2010.5.01.0022 - TRT 01ª Região * (22ª VARA DO TRABALHO DO RIO DE JANEIRO)

0100025-73.2018.5.01.0022 - TRT 01ª Região * (22ª VARA DO TRABALHO DO RIO DE JANEIRO)

0000310-27.2010.5.01.0026 - TRT 01ª Região * (26ª VARA DO TRABALHO DO RIO DE JANEIRO)

PODER JUDICIÁRIO
JUSTIÇA DO TRABALHO

DE JANEIRO)

0001439-96.2012.5.01.0026 - TRT 01ª Região * (26ª VARA DO TRABALHO DO RIO DE JANEIRO)

0051000-16.1994.5.01.0028 - TRT 01ª Região * (28ª VARA DO TRABALHO DO RIO DE JANEIRO)

0101300-81.1991.5.01.0029 - TRT 01ª Região * (29ª VARA DO TRABALHO DO RIO DE JANEIRO)

0101081-77.2019.5.01.0032 - TRT 01ª Região ** (32ª VARA DO TRABALHO DO RIO DE JANEIRO)

0101500-16.2009.5.01.0043 - TRT 01ª Região * (43ª VARA DO TRABALHO DO RIO DE JANEIRO)

0010574-74.2014.5.01.0055 - TRT 01ª Região * (55ª VARA DO TRABALHO DO RIO DE JANEIRO)

0010850-56.2015.5.01.0060 - TRT 01ª Região * (60ª VARA DO TRABALHO DO RIO DE JANEIRO)

0006400-47.2004.5.01.0063 - TRT 01ª Região * (63ª VARA DO TRABALHO DO RIO DE JANEIRO)

0209300-57.1997.5.01.0065 - TRT 01ª Região * (65ª VARA DO TRABALHO DO RIO DE JANEIRO)

0057300-68.1994.5.01.0068 - TRT 01ª Região * (68ª VARA DO TRABALHO DO RIO DE JANEIRO)

0173600-90.1994.5.01.0205 - TRT 01ª Região * (5ª VARA DO TRABALHO DE DUQUE DE CAXIAS)

0024100-64.1993.5.01.0243 - TRT 01ª Região * (3ª VARA DO TRABALHO DE NITERÓI)

0328400-12.2001.5.01.0244 - TRT 01ª Região * (4ª VARA DO TRABALHO DE NITERÓI)

0010287-60.2013.5.01.0245 - TRT 01ª Região * (5ª VARA DO TRABALHO DE NITERÓI)

0001697-83.2014.5.01.0302 - TRT 01ª Região * (2ª VARA DO TRABALHO DE PETRÓPOLIS)

0063500-68.1994.5.01.0302 - TRT 01ª Região * (2ª VARA DO TRABALHO DE PETRÓPOLIS)

0099600-94.2009.5.01.0302 - TRT 01ª Região * (2ª VARA DO TRABALHO DE PETRÓPOLIS)

0100296-52.2017.5.01.0302 - TRT 01ª Região * (2ª VARA DO TRABALHO DE PETRÓPOLIS)

0000949-67.2010.5.01.0342 - TRT 01ª Região * (2ª VARA DO TRABALHO DE VOLTA REDONDA)

0119000-14.2005.5.01.0471 - TRT 01ª Região * (1ª VARA DO TRABALHO DE ITAPERUNA)

0181800-70.1996.5.01.0511 - TRT 01ª Região * (1ª VARA DO TRABALHO DE NOVA

PODER JUDICIÁRIO
JUSTIÇA DO TRABALHO

FRIBURGO)

0123000-52.2006.5.02.0032 - TRT 02ª Região ** (32ª VARA DO TRABALHO DE SÃO PAULO)

0002285-96.2011.5.02.0034 - TRT 02ª Região * (34ª VARA DO TRABALHO DE SÃO PAULO)

0214000-06.2007.5.02.0063 - TRT 02ª Região ** (63ª VARA DO TRABALHO DE SÃO PAULO)

0073500-33.2002.5.02.0072 - TRT 02ª Região ** (72ª VARA DO TRABALHO DE SÃO PAULO)

0095900-71.2004.5.02.0201 - TRT 02ª Região * (1ª VARA DO TRABALHO DE BARUERI)

0212100-30.2005.5.02.0201 - TRT 02ª Região ** (1ª VARA DO TRABALHO DE BARUERI)

1000949-92.2015.5.02.0521 - TRT 02ª Região * (VARA DO TRABALHO DE ARUJÁ)

0011003-18.2015.5.03.0001 - TRT 03ª Região ** (1ª VARA DO TRABALHO DE BELO HORIZONTE)

0002618-86.2013.5.03.0022 - TRT 03ª Região * (22ª VARA DO TRABALHO DE BELO HORIZONTE)

0010545-69.2020.5.03.0051 - TRT 03ª Região * (VARA DO TRABALHO DE CARATINGA)

0075300-94.2007.5.03.0104 - TRT 03ª Região * (4ª VARA DO TRABALHO DE UBERLÂNDIA)

0077300-35.2006.5.04.0020 - TRT 04ª Região * (20ª VARA DO TRABALHO DE PORTO ALEGRE)

0016200-10.2005.5.04.0022 - TRT 04ª Região * (22ª VARA DO TRABALHO DE PORTO ALEGRE)

0004200-06.2004.5.04.0024 - TRT 04ª Região * (24ª VARA DO TRABALHO DE PORTO ALEGRE)

0000104-17.2010.5.04.0030 - TRT 04ª Região * (30ª VARA DO TRABALHO DE PORTO ALEGRE)

0000050-58.2012.5.04.0102 - TRT 04ª Região * (2ª VARA DO TRABALHO DE PELOTAS)

0000583-14.2012.5.04.0103 - TRT 04ª Região * (3ª VARA DO TRABALHO DE PELOTAS)

0000139-07.2014.5.04.0104 - TRT 04ª Região * (4ª VARA DO TRABALHO DE PELOTAS)

0020988-92.2017.5.04.0104 - TRT 04ª Região * (4ª VARA DO TRABALHO DE PELOTAS)

0020367-46.2014.5.04.0122 - TRT 04ª Região * (2ª VARA DO TRABALHO DE RIO GRANDE)

0020801-55.2015.5.04.0201 - TRT 04ª Região * (1ª VARA DO TRABALHO DE CANOAS)

PODER JUDICIÁRIO
JUSTIÇA DO TRABALHO

0068400-64.2004.5.04.0301 - TRT 04ª Região * (1ª VARA DO TRABALHO DE NOVO HAMBURGO)

0083700-32.2005.5.04.0301 - TRT 04ª Região * (1ª VARA DO TRABALHO DE NOVO HAMBURGO)

0021077-94.2017.5.04.0305 - TRT 04ª Região * (5ª VARA DO TRABALHO DE NOVO HAMBURGO)

0020487-46.2019.5.04.0403 - TRT 04ª Região * (3ª VARA DO TRABALHO DE CAXIAS DO SUL)

0013100-26.2009.5.04.0404 - TRT 04ª Região * (4ª VARA DO TRABALHO DE CAXIAS DO SUL)

0020090-91.2013.5.04.0404 - TRT 04ª Região * (4ª VARA DO TRABALHO DE CAXIAS DO SUL)

0020208-62.2016.5.04.0404 - TRT 04ª Região * (4ª VARA DO TRABALHO DE CAXIAS DO SUL)

0020485-49.2014.5.04.0404 - TRT 04ª Região * (4ª VARA DO TRABALHO DE CAXIAS DO SUL)

0020586-76.2020.5.04.0404 - TRT 04ª Região * (4ª VARA DO TRABALHO DE CAXIAS DO SUL)

0020941-28.2016.5.04.0404 - TRT 04ª Região * (4ª VARA DO TRABALHO DE CAXIAS DO SUL)

0021003-97.2018.5.04.0404 - TRT 04ª Região * (4ª VARA DO TRABALHO DE CAXIAS DO SUL)

0021320-61.2019.5.04.0404 - TRT 04ª Região * (4ª VARA DO TRABALHO DE CAXIAS DO SUL)

0021631-23.2017.5.04.0404 - TRT 04ª Região * (4ª VARA DO TRABALHO DE CAXIAS DO SUL)

0021698-85.2017.5.04.0404 - TRT 04ª Região * (4ª VARA DO TRABALHO DE CAXIAS DO SUL)

0021894-26.2015.5.04.0404 - TRT 04ª Região * (4ª VARA DO TRABALHO DE CAXIAS DO SUL)

0022118-61.2015.5.04.0404 - TRT 04ª Região * (4ª VARA DO TRABALHO DE CAXIAS DO SUL)

0022152-02.2016.5.04.0404 - TRT 04ª Região * (4ª VARA DO TRABALHO DE CAXIAS DO SUL)

0010458-08.2013.5.04.0512 - TRT 04ª Região * (2ª VARA DO TRABALHO DE BENTO GONÇALVES)

0001574-33.2010.5.04.0661 - TRT 04ª Região * (1ª VARA DO TRABALHO DE PASSO FUNDO)

0000150-59.2012.5.04.0701 - TRT 04ª Região * (1ª VARA DO TRABALHO DE SANTA MARIA)

0000757-43.2010.5.04.0701 - TRT 04ª Região * (1ª VARA DO TRABALHO DE SANTA MARIA)

PODER JUDICIÁRIO
JUSTIÇA DO TRABALHO

0020414-38.2018.5.04.0782 - TRT 04ª Região * (2ª VARA DO TRABALHO DE ESTRELA)

0048700-63.2008.5.05.0001 - TRT 05ª Região * (1ª VARA DO TRABALHO DE SALVADOR)

0001053-62.2014.5.05.0001 - TRT 05ª Região * (1ª VARA DO TRABALHO DE SALVADOR)

0212000-77.2003.5.05.0002 - TRT 05ª Região * (2ª VARA DO TRABALHO DE SALVADOR)

0029100-92.2004.5.05.0002 - TRT 05ª Região * (2ª VARA DO TRABALHO DE SALVADOR)

0033600-07.2004.5.05.0002 - TRT 05ª Região * (2ª VARA DO TRABALHO DE SALVADOR)

0030300-95.2008.5.05.0002 - TRT 05ª Região * (2ª VARA DO TRABALHO DE SALVADOR)

0000025-95.2010.5.05.0002 - TRT 05ª Região * (2ª VARA DO TRABALHO DE SALVADOR)

0001062-60.2010.5.05.0002 - TRT 05ª Região * (2ª VARA DO TRABALHO DE SALVADOR)

0000785-10.2011.5.05.0002 - TRT 05ª Região * (2ª VARA DO TRABALHO DE SALVADOR)

0000024-71.2014.5.05.0002 - TRT 05ª Região * (2ª VARA DO TRABALHO DE SALVADOR)

0009600-37.2004.5.05.0003 - TRT 05ª Região * (3ª VARA DO TRABALHO DE SALVADOR)

0076600-54.2004.5.05.0003 - TRT 05ª Região * (3ª VARA DO TRABALHO DE SALVADOR)

0104400-86.2006.5.05.0003 - TRT 05ª Região * (3ª VARA DO TRABALHO DE SALVADOR)

0110700-30.2007.5.05.0003 - TRT 05ª Região * (3ª VARA DO TRABALHO DE SALVADOR)

0000829-55.2013.5.05.0003 - TRT 05ª Região * (3ª VARA DO TRABALHO DE SALVADOR)

0010122-49.2013.5.05.0003 - TRT 05ª Região * (3ª VARA DO TRABALHO DE SALVADOR)

0079100-90.2004.5.05.0004 - TRT 05ª Região * (4ª VARA DO TRABALHO DE SALVADOR)

0001108-43.2010.5.05.0004 - TRT 05ª Região * (4ª VARA DO TRABALHO DE SALVADOR)

0010484-48.2013.5.05.0004 - TRT 05ª Região * (4ª VARA DO TRABALHO DE SALVADOR)

0050300-17.2002.5.05.0006 - TRT 05ª Região * (6ª VARA DO TRABALHO DE SALVADOR)

PODER JUDICIÁRIO
JUSTIÇA DO TRABALHO

0139300-91.2003.5.05.0006 - TRT 05ª Região * (6ª VARA DO TRABALHO DE SALVADOR)
0077900-42.2004.5.05.0006 - TRT 05ª Região * (6ª VARA DO TRABALHO DE SALVADOR)
0147700-60.2004.5.05.0006 - TRT 05ª Região * (6ª VARA DO TRABALHO DE SALVADOR)
0099800-76.2007.5.05.0006 - TRT 05ª Região * (6ª VARA DO TRABALHO DE SALVADOR)
0037900-24.2009.5.05.0006 - TRT 05ª Região * (6ª VARA DO TRABALHO DE SALVADOR)
0022700-47.2004.5.05.0007 - TRT 05ª Região * (7ª VARA DO TRABALHO DE SALVADOR)
0002800-44.2005.5.05.0007 - TRT 05ª Região * (7ª VARA DO TRABALHO DE SALVADOR)
0008700-68.2006.5.05.0008 - TRT 05ª Região * (8ª VARA DO TRABALHO DE SALVADOR)
0249400-03.1986.5.05.0009 - TRT 05ª Região * (9ª VARA DO TRABALHO DE SALVADOR)
0148100-65.2004.5.05.0009 - TRT 05ª Região ** (9ª VARA DO TRABALHO DE SALVADOR)
0212600-11.2002.5.05.0010 - TRT 05ª Região * (10ª VARA DO TRABALHO DE SALVADOR)
0090900-97.2004.5.05.0010 - TRT 05ª Região * (10ª VARA DO TRABALHO DE SALVADOR)
0047900-13.2005.5.05.0010 - TRT 05ª Região * (10ª VARA DO TRABALHO DE SALVADOR)
0037100-52.2007.5.05.0010 - TRT 05ª Região * (10ª VARA DO TRABALHO DE SALVADOR)
0169100-91.1999.5.05.0011 - TRT 05ª Região * (11ª VARA DO TRABALHO DE SALVADOR)
0000624-36.2012.5.05.0011 - TRT 05ª Região * (11ª VARA DO TRABALHO DE SALVADOR)
0000656-70.2014.5.05.0011 - TRT 05ª Região * (11ª VARA DO TRABALHO DE SALVADOR)
0000780-19.2015.5.05.0011 - TRT 05ª Região * (11ª VARA DO TRABALHO DE SALVADOR)
0088300-97.2004.5.05.0012 - TRT 05ª Região * (12ª VARA DO TRABALHO DE SALVADOR)
0125000-52.1993.5.05.0014 - TRT 05ª Região * (14ª VARA DO TRABALHO DE SALVADOR)
0127101-08.2006.5.05.0014 - TRT 05ª Região * (14ª VARA DO TRABALHO DE SALVADOR)

PODER JUDICIÁRIO
JUSTIÇA DO TRABALHO

0000005-94.2012.5.05.0015 - TRT 05ª Região * (15ª VARA DO TRABALHO DE SALVADOR)

0238600-30.2002.5.05.0016 - TRT 05ª Região * (16ª VARA DO TRABALHO DE SALVADOR)

0190100-93.2003.5.05.0016 - TRT 05ª Região * (16ª VARA DO TRABALHO DE SALVADOR)

0093400-84.2005.5.05.0016 - TRT 05ª Região * (16ª VARA DO TRABALHO DE SALVADOR)

0040900-70.2007.5.05.0016 - TRT 05ª Região * (16ª VARA DO TRABALHO DE SALVADOR)

0012500-12.2008.5.05.0016 - TRT 05ª Região * (16ª VARA DO TRABALHO DE SALVADOR)

0000796-31.2010.5.05.0016 - TRT 05ª Região * (16ª VARA DO TRABALHO DE SALVADOR)

0000564-82.2011.5.05.0016 - TRT 05ª Região * (16ª VARA DO TRABALHO DE SALVADOR)

0001186-64.2011.5.05.0016 - TRT 05ª Região * (16ª VARA DO TRABALHO DE SALVADOR)

0001326-98.2011.5.05.0016 - TRT 05ª Região * (16ª VARA DO TRABALHO DE SALVADOR)

0138200-68.2003.5.05.0017 - TRT 05ª Região * (17ª VARA DO TRABALHO DE SALVADOR)

0051100-41.2004.5.05.0017 - TRT 05ª Região * (17ª VARA DO TRABALHO DE SALVADOR)

0094600-60.2004.5.05.0017 - TRT 05ª Região * (17ª VARA DO TRABALHO DE SALVADOR)

0142100-25.2004.5.05.0017 - TRT 05ª Região * (17ª VARA DO TRABALHO DE SALVADOR)

0065500-28.2002.5.05.0018 - TRT 05ª Região * (18ª VARA DO TRABALHO DE SALVADOR)

0153100-19.2004.5.05.0018 - TRT 05ª Região * (18ª VARA DO TRABALHO DE SALVADOR)

0093400-44.2006.5.05.0018 - TRT 05ª Região * (18ª VARA DO TRABALHO DE SALVADOR)

0142400-08.2009.5.05.0018 - TRT 05ª Região * (18ª VARA DO TRABALHO DE SALVADOR)

0096000-66.2005.5.05.0020 - TRT 05ª Região * (20ª VARA DO TRABALHO DE SALVADOR)

0010270-09.2013.5.05.0020 - TRT 05ª Região * (20ª VARA DO TRABALHO DE SALVADOR)

0190100-90.1994.5.05.0022 - TRT 05ª Região * (22ª VARA DO TRABALHO DE SALVADOR)

PODER JUDICIÁRIO
JUSTIÇA DO TRABALHO

0146300-94.2003.5.05.0022 - TRT 05ª Região * (22ª VARA DO TRABALHO DE SALVADOR)
0090400-92.2004.5.05.0022 - TRT 05ª Região * (22ª VARA DO TRABALHO DE SALVADOR)
0050100-54.2005.5.05.0022 - TRT 05ª Região * (22ª VARA DO TRABALHO DE SALVADOR)
0000560-90.2012.5.05.0022 - TRT 05ª Região * (22ª VARA DO TRABALHO DE SALVADOR)
0119900-16.1998.5.05.0023 - TRT 05ª Região * (23ª VARA DO TRABALHO DE SALVADOR)
0100300-67.2002.5.05.0023 - TRT 05ª Região * (23ª VARA DO TRABALHO DE SALVADOR)
0105600-34.2007.5.05.0023 - TRT 05ª Região * (23ª VARA DO TRABALHO DE SALVADOR)
0000010-58.2013.5.05.0023 - TRT 05ª Região * (23ª VARA DO TRABALHO DE SALVADOR)
0000337-32.2015.5.05.0023 - TRT 05ª Região * (23ª VARA DO TRABALHO DE SALVADOR)
0009010-43.2017.5.05.0023 - TRT 05ª Região * (23ª VARA DO TRABALHO DE SALVADOR)
0000575-24.2010.5.05.0024 - TRT 05ª Região * (24ª VARA DO TRABALHO DE SALVADOR)
0000445-63.2012.5.05.0024 - TRT 05ª Região * (24ª VARA DO TRABALHO DE SALVADOR)
0188500-25.1994.5.05.0025 - TRT 05ª Região * (25ª VARA DO TRABALHO DE SALVADOR)
0073400-56.2007.5.05.0028 - TRT 05ª Região * (28ª VARA DO TRABALHO DE SALVADOR)
0043000-25.2008.5.05.0028 - TRT 05ª Região * (28ª VARA DO TRABALHO DE SALVADOR)
0036300-35.2005.5.05.0029 - TRT 05ª Região * (29ª VARA DO TRABALHO DE SALVADOR)
0001358-64.2011.5.05.0029 - TRT 05ª Região * (29ª VARA DO TRABALHO DE SALVADOR)
0136600-94.2008.5.05.0030 - TRT 05ª Região * (30ª VARA DO TRABALHO DE SALVADOR)
0000414-93.2010.5.05.0030 - TRT 05ª Região * (30ª VARA DO TRABALHO DE SALVADOR)
0000631-39.2010.5.05.0030 - TRT 05ª Região * (30ª VARA DO TRABALHO DE SALVADOR)
0000421-17.2012.5.05.0030 - TRT 05ª Região * (30ª VARA DO TRABALHO DE SALVADOR)

PODER JUDICIÁRIO
JUSTIÇA DO TRABALHO

0091200-56.2005.5.05.0032 - TRT 05ª Região * (32ª VARA DO TRABALHO DE SALVADOR)

0014800-64.2006.5.05.0032 - TRT 05ª Região * (32ª VARA DO TRABALHO DE SALVADOR)

0080200-25.2006.5.05.0032 - TRT 05ª Região * (32ª VARA DO TRABALHO DE SALVADOR)

0000838-95.2011.5.05.0032 - TRT 05ª Região * (32ª VARA DO TRABALHO DE SALVADOR)

0000510-97.2013.5.05.0032 - TRT 05ª Região * (32ª VARA DO TRABALHO DE SALVADOR)

0000847-86.2013.5.05.0032 - TRT 05ª Região * (32ª VARA DO TRABALHO DE SALVADOR)

0000497-95.2013.5.05.0033 - TRT 05ª Região * (33ª VARA DO TRABALHO DE SALVADOR)

0000139-18.2022.5.05.0033 - TRT 05ª Região * (33ª VARA DO TRABALHO DE SALVADOR)

0081100-33.2005.5.05.0035 - TRT 05ª Região * (35ª VARA DO TRABALHO DE SALVADOR)

0000025-25.2012.5.05.0035 - TRT 05ª Região * (35ª VARA DO TRABALHO DE SALVADOR)

0013300-82.2005.5.05.0036 - TRT 05ª Região * (36ª VARA DO TRABALHO DE SALVADOR)

0053400-45.2006.5.05.0036 - TRT 05ª Região * (36ª VARA DO TRABALHO DE SALVADOR)

0030100-49.2009.5.05.0036 - TRT 05ª Região * (36ª VARA DO TRABALHO DE SALVADOR)

0006600-50.2006.5.05.0038 - TRT 05ª Região * (38ª VARA DO TRABALHO DE SALVADOR)

0001283-32.2010.5.05.0038 - TRT 05ª Região * (38ª VARA DO TRABALHO DE SALVADOR)

0039000-17.2006.5.05.0039 - TRT 05ª Região * (39ª VARA DO TRABALHO DE SALVADOR)

0152200-02.2006.5.05.0039 - TRT 05ª Região * (39ª VARA DO TRABALHO DE SALVADOR)

0064600-83.2005.5.05.0133 - TRT 05ª Região * (3ª VARA DO TRABALHO DE CAMAÇARI)

0058600-24.2004.5.05.0191 - TRT 05ª Região * (1ª VARA DO TRABALHO DE FEIRA DE SANTANA)

0022400-44.2006.5.05.0192 - TRT 05ª Região * (2ª VARA DO TRABALHO DE FEIRA DE SANTANA)

0181500-37.2003.5.05.0193 - TRT 05ª Região * (3ª VARA DO TRABALHO DE FEIRA DE SANTANA)

PODER JUDICIÁRIO
JUSTIÇA DO TRABALHO

0083300-21.2005.5.05.0194 - TRT 05ª Região * (4ª VARA DO TRABALHO DE FEIRA DE SANTANA)

0001444-72.2016.5.05.0251 - TRT 05ª Região * (VARA DO TRABALHO DE CONCEIÇÃO DO COITÉ)

0000434-09.2012.5.05.0291 - TRT 05ª Região * (VARA DO TRABALHO DE IRECÊ)

0000460-70.2013.5.05.0291 - TRT 05ª Região * (VARA DO TRABALHO DE IRECÊ)

0001172-65.2010.5.05.0291 - TRT 05ª Região * (VARA DO TRABALHO DE IRECÊ)

0036500-08.2000.5.05.0291 - TRT 05ª Região * (VARA DO TRABALHO DE IRECÊ)

0071100-79.2005.5.05.0291 - TRT 05ª Região * (VARA DO TRABALHO DE IRECÊ)

0082600-11.2006.5.05.0291 - TRT 05ª Região * (VARA DO TRABALHO DE IRECÊ)

0146700-67.2009.5.05.0291 - TRT 05ª Região * (VARA DO TRABALHO DE IRECÊ)

0000496-44.2011.5.05.0401 - TRT 05ª Região * (VARA DO TRABALHO DE CRUZ DAS ALMAS)

0000829-93.2011.5.05.0401 - TRT 05ª Região * (VARA DO TRABALHO DE CRUZ DAS ALMAS)

0036500-95.2002.5.05.0401 - TRT 05ª Região * (VARA DO TRABALHO DE CRUZ DAS ALMAS)

0001207-23.2010.5.05.0421 - TRT 05ª Região * (VARA DO TRABALHO DE SANTO ANTÔNIO DE JESUS)

0033600-06.2007.5.05.0421 - TRT 05ª Região * (VARA DO TRABALHO DE SANTO ANTÔNIO DE JESUS)

0000754-34.2012.5.05.0461 - TRT 05ª Região * (1ª VARA DO TRABALHO DE ITABUNA)

0132500-91.1990.5.05.0462 - TRT 05ª Região * (2ª VARA DO TRABALHO DE ITABUNA)

0136900-57.2004.5.05.0463 - TRT 05ª Região * (3ª VARA DO TRABALHO DE ITABUNA)

0129200-22.2007.5.05.0464 - TRT 05ª Região * (4ª VARA DO TRABALHO DE ITABUNA)

0048500-72.2007.5.05.0492 - TRT 05ª Região * (2ª VARA DO TRABALHO DE ILHÉUS)

0100500-88.2003.5.05.0492 - TRT 05ª Região * (2ª VARA DO TRABALHO DE ILHÉUS)

0178400-32.1999.5.05.0511 - TRT 05ª Região * (VARA DO TRABALHO DE EUNÁPOLIS)

0219700-61.2005.5.05.0511 - TRT 05ª Região * (VARA DO TRABALHO DE EUNÁPOLIS)

0247900-59.1997.5.05.0511 - TRT 05ª Região * (VARA DO TRABALHO DE EUNÁPOLIS)

0015200-13.1999.5.05.0521 - TRT 05ª Região * (VARA DO TRABALHO DE ITAMARAJU)

0025300-51.2004.5.05.0521 - TRT 05ª Região * (VARA DO TRABALHO DE

PODER JUDICIÁRIO
JUSTIÇA DO TRABALHO

ITAMARAJU)

0043100-58.2005.5.05.0521 - TRT 05ª Região * (VARA DO TRABALHO DE ITAMARAJU)

0059500-26.2000.5.05.0521 - TRT 05ª Região * (VARA DO TRABALHO DE ITAMARAJU)

0016400-73.2009.5.05.0531 - TRT 05ª Região * (1ª VARA DO TRABALHO DE TEIXEIRA DE FREITAS)

0043300-06.2003.5.05.0531 - TRT 05ª Região * (1ª VARA DO TRABALHO DE TEIXEIRA DE FREITAS)

0083500-21.2004.5.05.0531 - TRT 05ª Região * (1ª VARA DO TRABALHO DE TEIXEIRA DE FREITAS)

0089400-48.2005.5.05.0531 - TRT 05ª Região * (1ª VARA DO TRABALHO DE TEIXEIRA DE FREITAS)

0000902-95.2014.5.05.0551 - TRT 05ª Região * (VARA DO TRABALHO DE JEQUIÉ)

0002040-34.2013.5.05.0551 - TRT 05ª Região * (VARA DO TRABALHO DE JEQUIÉ)

0179900-23.1993.5.05.0551 - TRT 05ª Região * (VARA DO TRABALHO DE JEQUIÉ)

0000038-13.2010.5.05.0611 - TRT 05ª Região * (1ª VARA DO TRABALHO DE VITÓRIA DA CONQUISTA)

0123800-13.2003.5.05.0611 - TRT 05ª Região * (1ª VARA DO TRABALHO DE VITÓRIA DA CONQUISTA)

0000278-62.2011.5.05.0612 - TRT 05ª Região * (2ª VARA DO TRABALHO DE VITÓRIA DA CONQUISTA)

0001443-76.2013.5.05.0612 - TRT 05ª Região * (2ª VARA DO TRABALHO DE VITÓRIA DA CONQUISTA)

0042900-13.2003.5.05.0621 - TRT 05ª Região * (VARA DO TRABALHO DE ITAPETINGA)

0164500-25.2008.5.05.0621 - TRT 05ª Região * (VARA DO TRABALHO DE ITAPETINGA)

0000353-44.2011.5.05.0631 - TRT 05ª Região * (VARA DO TRABALHO DE BRUMADO)

0000366-43.2011.5.05.0631 - TRT 05ª Região * (VARA DO TRABALHO DE BRUMADO)

0000868-74.2014.5.05.0631 - TRT 05ª Região * (VARA DO TRABALHO DE BRUMADO)

0038900-32.2006.5.05.0631 - TRT 05ª Região * (VARA DO TRABALHO DE BRUMADO)

0081700-70.2009.5.05.0631 - TRT 05ª Região * (VARA DO TRABALHO DE BRUMADO)

0090300-22.2005.5.05.0631 - TRT 05ª Região * (VARA DO TRABALHO DE BRUMADO)

0000400-74.2001.5.05.0661 - TRT 05ª Região * (VARA DO TRABALHO DE BARREIRAS)

PODER JUDICIÁRIO
JUSTIÇA DO TRABALHO

0032600-95.2005.5.05.0661 - TRT 05ª Região * (VARA DO TRABALHO DE BARREIRAS)

0054400-82.2005.5.05.0661 - TRT 05ª Região * (VARA DO TRABALHO DE BARREIRAS)

0067200-74.2007.5.05.0661 - TRT 05ª Região ** (VARA DO TRABALHO DE BARREIRAS)

0000861-33.2013.5.06.0003 - TRT 06ª Região * (3ª VARA DO TRABALHO DO RECIFE)

0000900-59.1992.5.06.0005 - TRT 06ª Região * (5ª VARA DO TRABALHO DO RECIFE)

3000400-45.1997.5.06.0011 - TRT 06ª Região * (11ª VARA DO TRABALHO DO RECIFE)

0043500-74.2008.5.06.0251 - TRT 06ª Região * (VARA ÚNICA DO TRABALHO DE LIMOEIRO)

0000205-22.2013.5.06.0312 - TRT 06ª Região * (2ª VARA DO TRABALHO DE CARUARU)

0000811-91.2018.5.06.0371 - TRT 06ª Região * (VARA ÚNICA DO TRABALHO DE SERRA TALHADA)

0156400-26.2008.5.07.0007 - TRT 07ª Região * (7ª VARA DO TRABALHO DE FORTALEZA)

0051300-05.1997.5.07.0028 - TRT 07ª Região * (2ª VARA DO TRABALHO DA REGIÃO DO CARIRI)

2351400-49.2008.5.09.0014 - TRT 09ª Região * (14ª VARA DO TRABALHO DE CURITIBA)

0000553-38.2017.5.09.0014 - TRT 09ª Região * (14ª VARA DO TRABALHO DE CURITIBA)

0001395-12.2017.5.09.0016 - TRT 09ª Região * (16ª VARA DO TRABALHO DE CURITIBA)

0000779-39.2014.5.09.0017 - TRT 09ª Região * (VARA DO TRABALHO DE JACAREZINHO)

0000898-97.2014.5.09.0017 - TRT 09ª Região ** (VARA DO TRABALHO DE JACAREZINHO)

0001913-49.2015.5.09.0023 - TRT 09ª Região * (VARA DO TRABALHO DE PARANAÍ)

0002575-71.2013.5.09.0091 - TRT 09ª Região * (VARA DO TRABALHO DE CAMPO MOURÃO)

0000488-65.2019.5.09.0663 - TRT 09ª Região * (4ª VARA DO TRABALHO DE LONDRINA)

0055300-06.2009.5.09.0664 - TRT 09ª Região * (5ª VARA DO TRABALHO DE LONDRINA)

0232400-45.2009.5.09.0664 - TRT 09ª Região * (5ª VARA DO TRABALHO DE LONDRINA)

PODER JUDICIÁRIO
JUSTIÇA DO TRABALHO

0000036-84.2016.5.12.0046 - TRT 12ª Região * (2ª VARA DO TRABALHO DE JARAGUÁ DO SUL)
0130154-88.2014.5.13.0015 - TRT 13ª Região *
0000577-86.2016.5.13.0015 - TRT 13ª Região *
0000092-10.2017.5.13.0029 - TRT 13ª Região * (10ª VARA DO TRABALHO DE JOÃO PESSOA)
0161300-86.2006.5.15.0011 - TRT 15ª Região * (VARA DO TRABALHO DE BARRETOS)
0210400-61.2007.5.15.0015 - TRT 15ª Região * (1ª VARA DO TRABALHO DE FRANCA)
0000594-26.2011.5.15.0021 - TRT 15ª Região * (2ª VARA DO TRABALHO DE JUNDIAÍ)
0121600-80.2005.5.15.0030 - TRT 15ª Região * (VARA DO TRABALHO DE OURINHOS)
0010607-94.2015.5.15.0037 - TRT 15ª Região * (VARA DO TRABALHO DE FERNANDÓPOLIS)
0011150-68.2014.5.15.0058 - TRT 15ª Região * (VARA DO TRABALHO DE BEBEDOURO)
0010684-40.2015.5.15.0058 - TRT 15ª Região * (VARA DO TRABALHO DE BEBEDOURO)
0011447-11.2015.5.15.0068 - TRT 15ª Região * (VARA DO TRABALHO DE ADAMANTINA)
0011137-68.2016.5.15.0068 - TRT 15ª Região * (VARA DO TRABALHO DE ADAMANTINA)
0000201-59.2014.5.15.0098 - TRT 15ª Região * (VARA DO TRABALHO DE GARÇA)
0071300-18.2007.5.15.0104 - TRT 15ª Região * (VARA DO TRABALHO DE TANABI)
0010122-18.2014.5.15.0106 - TRT 15ª Região ** (2ª VARA DO TRABALHO DE SÃO CARLOS)
0051700-97.2007.5.15.0140 - TRT 15ª Região ** (VARA DO TRABALHO DE ATIBAIA)
0000384-57.2012.5.15.0144 - TRT 15ª Região * (VARA DO TRABALHO DE PEDERNEIRAS)
0000729-84.2015.5.17.0007 - TRT 17ª Região * (7ª VARA DO TRABALHO DE VITÓRIA)
0001307-58.2017.5.17.0013 - TRT 17ª Região * (13ª VARA DO TRABALHO DE VITÓRIA)
0001653-09.2017.5.17.0013 - TRT 17ª Região * (13ª VARA DO TRABALHO DE VITÓRIA)
0001654-91.2017.5.17.0013 - TRT 17ª Região * (13ª VARA DO TRABALHO DE VITÓRIA)
0084000-52.2006.5.17.0121 - TRT 17ª Região * (VARA DO TRABALHO DE ARACRUZ)

PODER JUDICIÁRIO
JUSTIÇA DO TRABALHO

0013701-97.2007.5.17.0191 - TRT 17ª Região * (VARA DO TRABALHO DE SÃO MATEUS)
0007700-67.2008.5.18.0051 - TRT 18ª Região * (1ª VARA DO TRABALHO DE ANÁPOLIS)
0010184-74.2016.5.18.0051 - TRT 18ª Região * (1ª VARA DO TRABALHO DE ANÁPOLIS)
0011500-25.2016.5.18.0051 - TRT 18ª Região * (1ª VARA DO TRABALHO DE ANÁPOLIS)
0011330-19.2017.5.18.0051 - TRT 18ª Região * (1ª VARA DO TRABALHO DE ANÁPOLIS)
0000577-36.2014.5.18.0171 - TRT 18ª Região ** (VARA DO TRABALHO DE CERES)
0010710-35.2013.5.18.0281 - TRT 18ª Região ** (VARA DO TRABALHO DE INHUMAS)
0011439-27.2014.5.18.0281 - TRT 18ª Região ** (VARA DO TRABALHO DE INHUMAS)
0131500-70.2004.5.20.0002 - TRT 20ª Região * (2ª VARA DO TRABALHO DE ARACAJU)
0044500-87.2008.5.20.0003 - TRT 20ª Região * (3ª VARA DO TRABALHO DE ARACAJU)
0080700-93.2008.5.20.0003 - TRT 20ª Região * (3ª VARA DO TRABALHO DE ARACAJU)
0001353-17.2013.5.20.0009 - TRT 20ª Região * (9ª VARA DO TRABALHO DE ARACAJU)
0057300-06.1993.5.21.0017 - TRT 21ª Região * (VARA DO TRABALHO DE CAICÓ)
0001367-33.2011.5.22.0003 - TRT 22ª Região * (3ª VARA DO TRABALHO DE TERESINA)

* Débito garantido por depósito, bloqueio de numerário ou penhora de bens suficientes.

** Débito com exigibilidade suspensa.

Total de processos: 287.

Certidão emitida com base nos arts. 642-A e 883-A da Consolidação das Leis do Trabalho, acrescentados pelas Leis ns.º 12.440/2011 e 13.467/2017, e no Ato 01/2022 da CGJT, de 21 de janeiro de 2022. Os dados constantes desta Certidão são de responsabilidade dos Tribunais do Trabalho.

No caso de pessoa jurídica, a Certidão atesta a empresa em relação a todos os seus estabelecimentos, agências ou filiais.

A aceitação desta certidão condiciona-se à verificação de sua autenticidade no portal do Tribunal Superior do Trabalho na Internet (<http://www.tst.jus.br>).

Certidão emitida gratuitamente.



PODER JUDICIÁRIO
JUSTIÇA DO TRABALHO

INFORMAÇÃO IMPORTANTE

A Certidão Positiva de Débitos Trabalhistas, com os mesmos efeitos da negativa (art. 642-A, § 2º, da Consolidação das Leis do Trabalho), atesta a existência de registro do CPF ou do CNPJ da pessoa sobre quem versa a certidão no Banco Nacional de Devedores Trabalhistas, cujos débitos estejam com exigibilidade suspensa ou garantidos por depósito, bloqueio de numerário, penhora de bens suficientes ou, ainda, tenha sido deferida, no caso de empresa, a sua recuperação judicial, de acordo com a Lei 11.101/2005.

 REPÚBLICA FEDERATIVA DO BRASIL CADASTRO NACIONAL DA PESSOA JURÍDICA			
NÚMERO DE INSCRIÇÃO 60.746.948/0001-12 MATRIZ	COMPROVANTE DE INSCRIÇÃO E DE SITUAÇÃO CADASTRAL		DATA DE ABERTURA 02/03/1943
NOME EMPRESARIAL BANCO BRADESCO S.A.			
TÍTULO DO ESTABELECIMENTO (NOME DE FANTASIA) BRADESCO EST UNIF			PORTE DEMAIS
CÓDIGO E DESCRIÇÃO DA ATIVIDADE ECONÔMICA PRINCIPAL 64.22-1-00 - Bancos múltiplos, com carteira comercial			
CÓDIGO E DESCRIÇÃO DAS ATIVIDADES ECONÔMICAS SECUNDÁRIAS 82.11-3-00 - Serviços combinados de escritório e apoio administrativo			
CÓDIGO E DESCRIÇÃO DA NATUREZA JURÍDICA 204-6 - Sociedade Anônima Aberta			
LOGRADOURO NUC CIDADE DE DEUS	NÚMERO S/N	COMPLEMENTO *****	
CEP 06.029-900	BAIRRO/DISTRITO VILA YARA	MUNICÍPIO OSASCO	UF SP
ENDEREÇO ELETRÔNICO	TELEFONE (11) 3684-5122		
ENTE FEDERATIVO RESPONSÁVEL (EFR) *****			
SITUAÇÃO CADASTRAL ATIVA		DATA DA SITUAÇÃO CADASTRAL 03/11/2005	
MOTIVO DE SITUAÇÃO CADASTRAL			
SITUAÇÃO ESPECIAL *****		DATA DA SITUAÇÃO ESPECIAL *****	

Aprovado pela Instrução Normativa RFB nº 1.863, de 27 de dezembro de 2018.

Emitido no dia **06/04/2023** às **10:50:11** (data e hora de Brasília).

Página: **1/1**


AO
TRIBUNAL DE JUSTIÇA DO ESTADO DO AMAZONAS
PREGÃO ELETRÔNICO Nº. 014/2023 – TJAM

**DECLARAÇÃO CONJUNTA DE CUMPRIMENTO DAS CONDIÇÕES DE HABILITAÇÃO E DE
INEXISTÊNCIA DE IMPEDIMENTO LEGAL PARA LICITAR OU CONTRATAR COM A
ADMINISTRAÇÃO PÚBLICA**

O **Banco Bradesco S.A.**, inscrito no CNPJ/MF sob o nº 60.746.948/0001-12, com sede na Cidade de Deus, s/nº, Vila Yara – Osasco – SP, por intermédio de seus representantes legais que esta subscreve **DECLARA** que:

- 1) que está ciente e concorda com as condições contidas no edital e seus anexos, e que cumpre plenamente os requisitos de habilitação definidos no edital;
- 2) que até a presente data inexistem fatos impeditivos para sua habilitação no presente processo licitatório, ciente da obrigatoriedade de declarar ocorrências posteriores;
- 3) que não emprega menor de 18 (dezoito) anos em trabalho noturno, perigoso ou insalubre e não emprega menor de 16 (dezesesseis) anos, nos termos do inciso XXXIII do art. 7º da Constituição Federal.

Manaus/AM, 03 de abril de 2023.


106661 - Michelle de Lima S. Gardezam
BANCO BRADESCO S/A
CNPJ/MF: 60.746.948/0001-12


Gleise de Avila Almeida Canela

quarto
tabellionato
de notas

Elza de Faria Rodrigues
Tabellaia

Rua Cônego Afonso, 101 - Centro
Cep 06010-080 - Osasco - SP
Fone: (11) 3689-4747


Reconheço, por semelhança, as firmas de: (1) MICHELLE DE LIMA SOARES GARDEZAM e (2) GLEISE DE AVILA ALMEIDA CANELA em Teste da verdade. Osasco, 03 de abril de 2023.

GUILLERME GABRIEL DE VILHA - Escrevente
Selo(s): 2 - Ato: 06/2023-0152725 - (Unid. Total R\$ 17,94)

VÁLIDO SOMENTE COM O SELO DE AUTENTICIDADE SEM EMENDAS E/OU RASURAS

Guilherme Gabriel de Vilha
Escrevente

COLEÇÃO NOTARIAL DO BRASIL
113472
FIRMA 2
20676AA0152725



DECLARAÇÃO DE ELABORAÇÃO INDEPENDENTE DE PROPOSTA

O **Banco Bradesco S.A.**, inscrito no CNPJ/MF sob o nº 60.746.948/0001-12, com sede na Cidade de Deus, s/nº, Vila Yara – Osasco – SP, por intermédio de seus representantes legais que esta subscreve em atendimento ao disposto no edital do Pregão Eletrônico nº. 014/2023, declara, sob as penas da lei, em especial o art. 299 do Código Penal Brasileiro, que:

a) a proposta anexa foi elaborada de maneira independente pelo **BANCO BRADESCO S.A.**, e que o conteúdo da proposta anexa não foi, no todo ou em parte, direta ou indiretamente, informado a, discutido com ou recebido de qualquer outro participante potencial ou de fato do Pregão Eletrônico nº. 014/2023, por qualquer meio ou por qualquer pessoa;

b) a intenção de apresentar a proposta anexa não foi informada a, discutido com ou recebido de qualquer outro participante potencial ou de fato do Pregão Eletrônico nº. 014/2023, por qualquer meio ou por qualquer pessoa;


c) que não tentou, por qualquer meio ou qualquer pessoa, influir na decisão de qualquer outro participante potencial ou de fato do Pregão Eletrônico nº. 014/2023 quanto a participar ou não da referida licitação;

d) que o conteúdo da proposta anexa não será, no todo ou em parte, direta ou indiretamente, comunicado a ou discutido com qualquer outro participante potencial ou de fato do Pregão Eletrônico nº. 014/2023 antes da adjudicação do objeto da referida licitação;

e) que o conteúdo da proposta anexa não foi, no todo ou em parte, direta ou indiretamente, informado a, discutido com ou recebido de qualquer integrante do Tribunal de Justiça do Amazonas antes da abertura oficial das propostas; e

f) que está plenamente ciente do teor e da extensão desta declaração e que detém plenos poderes e informações para firmá-la.

Manaus/AM, 03 de abril de 2023.


105661 - Michelle de Lima S. Gardezani
BANCO BRADESCO S/A
CNPJ/MF: 60.746.948/0001-12


Gleise de Avilla Almeida Canela

quarto
tabelião de notas

Elza de Faria Rodrigues
Tabelião

Rua Cônego Afonso, 101 - Centro
Cep 06010-080 - Osasco - SP
Fone: (11) 3689-4747

Reconheço, por semelhança, as firmas de: (1) MICHELLE DE LIMA
SOARES CARREZANI e (1) GLEISE DE AQUILA OLIVEIRA CANELA
Em Teste _____ da verdade. Osasco, 11 de abril de 2023.

GUILHERME GABRIEL DE LIMA - Escrevente
Selo(s): 2 Ato(s): 06/AAA - (152723) (ata 2: Total R\$ 15,94)

VÁLIDO SOMENTE COM O SELO DE AUTENTICIDADE SEM EMENDAS E/OU RASURAS

TABELIÃO DE NOTAS-OSASCO
Guilherme Gabriel de Lima
Escrevente




AO
TRIBUNAL DE JUSTIÇA DO ESTADO DO AMAZONAS
PREGÃO ELETRÔNICO Nº. 014/2023 – TJAM

DECLARAÇÃO

O Banco Bradesco S.A., inscrito no CNPJ/MF sob o nº 60.746.948/0001-12, com sede na Cidade de Deus, s/nº, Vila Yara – Osasco – SP, por intermédio de seus representantes legais que esta subscreve DECLARA que conhece as condições locais para a execução do serviço ou entrega do objeto.

Manaus/AM, 03 de abril de 2023.


105661 - Michelle de Lima S. Gardezan
4º
OSASCO-SP
BANCO BRADESCO S/A
CNPJ/MF: 60.746.948/0001-12


4º
OSASCO-SP
Gleise de Avilla Almeida Canela

quarto
tabelionato
de notas

Elza de Faria Rodrigues
Tabeliã


Rua Cônego Afonso, 101 - Centro
Cep 06010-080 - Osasco - SP
Fone: (11) 3689-4747

Reconheço, por semelhança, as firmas de: (1) MICHELLE DE LIMA
SARES GARDEZAN e (1) GLEISE DE AVILLA ALMEIDA CANELA
Em Teste da verdade. Osasco, 03 de abril de 2023.

GUILHERME GAVAZZI DE LIMA - Escrevente
Selo(s): 2 Atos: 0676AA-0152724 - (Ord. 2) Total R\$ 15,94

VÁLIDO SOMENTE COM O SELO DE AUTENTICIDADE SEM EMENDAS E/OU RASURAS

Colégio Notarial
do Brasil
Selo de Autenticidade
113412
2
NOTA DE FIRMA
Nº 20676AA0152724
Guilherme Gavazzi de Lima
Escrevente



[Voltar](#)[Imprimir](#)

Certificado de Regularidade do FGTS - CRF

Inscrição: 60.746.948/0001-12
Razão Social: BANCO BRADESCO SA
Endereço: NUC CIDADE DE DEUS SN / VILA YARA / OSASCO / SP / 06029-900

A Caixa Econômica Federal, no uso da atribuição que lhe confere o Art. 7, da Lei 8.036, de 11 de maio de 1990, certifica que, nesta data, a empresa acima identificada encontra-se em situação regular perante o Fundo de Garantia do Tempo de Serviço - FGTS.

O presente Certificado não servirá de prova contra cobrança de quaisquer débitos referentes a contribuições e/ou encargos devidos, decorrentes das obrigações com o FGTS.

Emitido em atendimento a determinação judicial.

Validade: 10/04/2023 a 09/05/2023

Certificação Número: 2023041007472607212939

Informação obtida em 10/04/2023 11:03:37

A utilização deste Certificado para os fins previstos em Lei esta condicionada a verificação de autenticidade no site da Caixa: **www.caixa.gov.br**




Prefeitura do Município de Osasco


Secretaria dos Negócios da Fazenda

FICHA DE INSCRIÇÃO NO CADASTRO MOBILIARIO

Inscrição: 0000015383 - 4	Inscrição do IPTU: 23242-23-09-0001-99-999-02		
Nome ou Razão Social: BANCO BRADESCO S/A			
Endereço: - CIDADE DE DEUS, 00000 S/Nº PREDIO NOVO - 3º ANDAR			
Cep: 06029-900	Bairro: VL YARA	Cidade: OSASCO	UF: SP
Atividade: 321 - OPERACOES BANCARIAS			
CGC/CPF: 607489480000112		Emissão: 26/01/2004	
Início: 10/03/1943		Assinatura: <i>Cleiton Souza Arawó</i> <i>Assessor Municipal</i>	



EM BRANCO



PREFEITURA
DO MUNICÍPIO
DE OSASCO

SECRETARIA DE FINANÇAS

Certidão

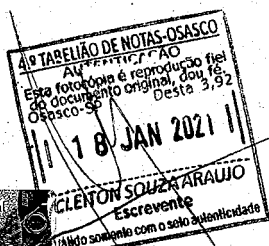
Certificamos para os devidos fins, e atendendo o pedido da parte interessada que revendo os livros e assentamentos pertinentes aos tributos imobiliários, que a instituição bancária denominada " BANCO BRADESCO S/A ", sediada na Cidade de Deus, s/nº. - Vila Yara - Osasco, está devidamente inscrito no Cadastro Fiscal Municipal da Secretaria de Finanças, sob o código de nº 15.383-49 para explorar operações Bancárias.

Certificamos ainda que o cartão com a nomenclatura "FICHA DE INSCRIÇÃO NO CADASTRO MOBILIÁRIO DA PREFEITURA", tem plena validade, sua validade expira quando a empresa encerra suas atividades.

É o que nos cumpre certificar.

Osasco(SP), 28/11/2007.

Clóvis Antonio Fraga
Chefe de Divisão Tributos Mobiliários





Ministério da Economia
Secretaria Especial de Desburocratização, Gestão e Governo Digital
Secretaria de Gestão

Sistema de Cadastramento Unificado de Fornecedores - SICAF

Certificado de Registro Cadastral - CRC

(Emissão conforme art. 17 da Instrução Normativa nº 03, de 26 abril de 2018)

CNPJ: **60.746.948/0001-12**
Razão Social: **BANCO BRADESCO S.A.**

Atividade Econômica Principal:

6422-1/00 - BANCOS MÚLTIPLOS, COM CARTEIRA COMERCIAL

Endereço:

NUCLEO CIDADE DE DEUS, S/N - VILA YARA - Osasco / São Paulo

Observações:

A veracidade das informações poderá ser verificada no endereço www.comprasgovernamentais.gov.br.
Este certificado não substitui os documentos enumerados nos artigos 28 a 31 da Lei nº 8.666, de 1993.



TRIBUNAL DE CONTAS DA UNIÃO

Consulta Consolidada de Pessoa Jurídica

Este relatório tem por objetivo apresentar os resultados consolidados de consultas eletrônicas realizadas diretamente nos bancos de dados dos respectivos cadastros. A responsabilidade pela veracidade do resultado da consulta é do Órgão gestor de cada cadastro consultado. A informação relativa à razão social da Pessoa Jurídica é extraída do Cadastro Nacional da Pessoa Jurídica, mantido pela Receita Federal do Brasil.

Consulta realizada em: 15/03/2023 10:18:32

Informações da Pessoa Jurídica:

Razão Social: **BANCO BRADESCO S.A.**
CNPJ: **60.746.948/0001-12**

Resultados da Consulta Eletrônica:

Órgão Gestor: **TCU**
Cadastro: **Licitantes Inidôneos**
Resultado da consulta: **Nada Consta**

Para acessar a certidão original no portal do órgão gestor, clique [AQUI](#).

Órgão Gestor: **CNJ**
Cadastro: **CNIA - Cadastro Nacional de Condenações Cíveis por Ato de Improbidade Administrativa e Inelegibilidade**
Resultado da consulta: **Nada Consta**

Para acessar a certidão original no portal do órgão gestor, clique [AQUI](#).

Órgão Gestor: **Portal da Transparência**
Cadastro: **Cadastro Nacional de Empresas Inidôneas e Suspensas**
Resultado da consulta: **Nada Consta**

Para acessar a certidão original no portal do órgão gestor, clique [AQUI](#).

Órgão Gestor: **Portal da Transparência**
Cadastro: **CNEP - Cadastro Nacional de Empresas Punidas**
Resultado da consulta: **Nada Consta**

Para acessar a certidão original no portal do órgão gestor, clique [AQUI](#).

Obs: A consulta consolidada de pessoa jurídica visa atender aos princípios de simplificação e racionalização de serviços públicos digitais. Fundamento legal: Lei nº 12.965, de 23 de abril de 2014, Lei nº 13.460, de 26 de junho de 2017, Lei nº 13.726, de 8 de outubro de 2018, Decreto nº 8.638 de 15, de janeiro de 2016.