



TRIBUNAL DE JUSTIÇA DO ESTADO DO AMAZONAS
Av. André Araújo, S/N - Bairro Aleixo - CEP 69060-000 - Manaus - AM - www.tjam.jus.br

ATA DE JULGAMENTO
ATA DA SESSÃO PARA DIVULGAÇÃO DO JULGAMENTO DAS PROPOSTAS
VINCULADAS À CONCORRÊNCIA Nº 03/2023

Aos dez dias do mês de outubro do ano de dois mil e vinte e três, às 11h, a Coordenadoria de Licitação (COLIC) do Tribunal de Justiça do Amazonas (TJAM), localizada no Centro Administrativo Des. José de Jesus Ferreira Lopes, situado na Av. André Araújo, s/ nº, Aleixo, Manaus/AM, CEP: 69060-000, reuniu-se em sessão interna para análise das propostas de preços classificadas vinculadas à Concorrência n.º 03/2023, oriunda do Processo Administrativo n.º 2022/000032568-00, em observância à Decisão GABPRES n.º [1235900](#), que assim determinou: "[...] *Pelo exposto, acolho a análise realizada na Ata de julgamento SECOP/COLIC (SEI n.º 1232969), por seus jurídicos e legais fundamentos, pelo que os adoto como minhas próprias razões de decidir, para conhecer do recurso manejado pela empresa W T CONSTRUÇÕES E COMÉRCIO LTDA. e, quanto ao mérito, MANTENHO a decisão de desclassificação da referida empresa (1101109); Quanto ao recurso administrativo interposto pela empresa MÓDULO ENGENHARIA LTDA., conheço o referido recurso e, quanto ao mérito, com fundamento na manifestação técnica (1203982), DOU PROVIMENTO e, por consequência, RECONSIDERO a decisão anteriormente proferida que desclassificou a empresa Recorrente (ata constante na peça processual n. 1119217), determinando-se a reclassificação da empresa recorrente, em estrita conformidade com os termos do Edital e demais normas pertinentes ao certame.*" QUE esta Coordenadoria de Licitação verificou que no Processo Administrativo n.º 2023/000042211-00, a empresa W T CONSTRUÇÕES E COMÉRCIO LTDA, após publicação da decisão GABPRES, interpôs novo recurso contra ato da Presidência. QUE o mencionado processo administrativo foi encaminhado para deliberação da Presidência do TJAM. QUE o presente procedimento de análise foi realizado à guisa da Cláusula Oitava e da Cláusula Décima ambas do Edital. QUE em relação à proposta de preço retificada da empresa **MODULO ENGENHARIA LTDA**, apresentada junto com suas razões recursais (peça processual n.º [1178850](#)) observa-se o atendimento da diligência requisitada por esta Coordenadoria. QUE de acordo com análise técnica, a Secretaria de Infraestrutura, no corpo do Documento SEI n.º [1203982](#), anexo a esta ata, aponta em conclusão que em relação à MODULO ENGENHARIA LTDA: "[...] *Verificando os anexos apresentados pela empresa em seu recurso, verifica-se que a proposta de preços da empresa MÓDULO ENGENHARIA LTDA, inscrita no CNPJ 34.498.261/0001-03, foi corrigida e atende aos requisitos definidos no Projeto Básico do Edital da Concorrência n.º 003/2023. [...]*" QUE atendidas as diligências requisitadas por esta Coordenadoria de Licitação e pelo setor técnico, à unanimidade, declara **CLASSIFICADA** a proposta de preços da empresa **MODULO ENGENHARIA LTDA**. QUE dentre as empresas licitantes classificadas, foi observada a seguinte classificação: **1ª) MODULO ENGENHARIA LTDA**, com o valor de **R\$ 5.330.943,56** (cinco milhões, trezentos e trinta mil, novecentos e quarenta e três reais e cinquenta e seis centavos); **2ª) SBA ENGENHARIA LTDA**, com o valor de **R\$ 5.663.721,83** (cinco milhões, seiscentos e sessenta e três mil, setecentos e vinte e um reais e oitenta e três centavos); **3ª) ITACOL - COMERCIO E SERVICOS DE MATERIAIS DE CONSTRUCAO LTDA**, com o valor de **R\$ 5.681.876,58** (cinco milhões, seiscentos e oitenta e um mil, oitocentos e setenta e seis reais e cinquenta e oito centavos); e **4ª) CONSTRUTORA CARRAMANHO LTDA**, com o valor de **R\$ 5.712.780,36** (cinco milhões, setecentos e doze mil, setecentos e oitenta reais e trinta e seis centavos). QUE foi observado que a **CONSTRUTORA CARRAMANHO LTDA** faz jus aos benefícios concedidos às microempresas, empresas de pequeno porte e equiparadas, previsto na Cláusula Décima Primeira do Edital, Cláusula 11.1. QUE neste ato, a Coordenadoria de Licitação, nos termos da Cláusula 11.1 e da Manifestação n.º [1125122](#), da Assessoria Jurídica e Administrativa da Presidência (AJAP) **CONVOCA a empresa CONSTRUTORA CARRAMANHO LTDA**, CNPJ 02.556.167/0001-69, para que manifeste interesse e apresente proposta de preço inferior à da Licitante melhor classificada, com o devido atendimento a todas as exigências deste Edital. QUE o prazo para cumprimento da diligência será de 03 (três) dias úteis, encerrando no dia 19/10/2023, às 14:00 (horário de Manaus), a ser encaminhada por uma das duas vias: meio eletrônico (e-

mail: colic@tjam.jus.br) ou no Setor de Protocolo deste TJAM. QUE em razão da diligência, o resultado final da Etapa de Aceitabilidade será divulgado por Ata desta Coordenadoria de Licitação no Diário de Justiça Eletrônico – DJE e no site deste Tribunal (link: <https://www.tjam.jus.br/index.php/documentos-licitacao/editais-avisos-erratas-e-docs/licitacoes-2023/concorrencias-publicas-2/concorrenca-n-003-2023>), sendo esclarecido que os anexos serão apenas publicados neste último. QUE fica fixado a data para divulgação de resultado no dia 26/10/2023, no DJE e no site. QUE o prazo de recurso desta Etapa de Aceitabilidade iniciará no dia 30/10/2023 e encerrará no dia 07/11/2023, às 14:00 (horário de Manaus). QUE nada mais havendo a tratar, o Coordenador encerrou a sessão de divulgação da análise da proposta de preços.

José Rogério de Sousa Mendes Júnior
Coordenador da COLIC

Paulo Roberto Pessoa Vasconcelos
Secretário da COLIC

Em férias regulamentares
Adriano da Silva Cavalcante
Membro da COLIC

André Luis da Paixão e Silva
Membro da COLIC

Erika Soares Rodrigues
Membro da COLIC

Iano Sá e Souza de Wanderley
Membro da COLIC

Lívia dos Santos Vásquez
Membro da COLIC



Documento assinado eletronicamente por **ERIKA SOARES RODRIGUES, Servidor**, em 11/10/2023, às 09:43, conforme art. 1º, III, "b", da Lei 11.419/2006.



Documento assinado eletronicamente por **PAULO ROBERTO PESSOA VASCONCELOS, Secretário(a)**, em 11/10/2023, às 09:43, conforme art. 1º, III, "b", da Lei 11.419/2006.



Documento assinado eletronicamente por **IANO SA E SOUZA DE WANDERLEY, Servidor**, em 11/10/2023, às 09:43, conforme art. 1º, III, "b", da Lei 11.419/2006.



Documento assinado eletronicamente por **LIVIA DOS SANTOS VASQUEZ, Servidor**, em 11/10/2023, às 09:43, conforme art. 1º, III, "b", da Lei 11.419/2006.



Documento assinado eletronicamente por **ANDRE LUIS DA PAIXAO E SILVA, Servidor**, em 11/10/2023, às 09:43, conforme art. 1º, III, "b", da Lei 11.419/2006.



Documento assinado eletronicamente por **JOSE ROGERIO DE SOUSA MENDES JUNIOR, Coordenador(a)**, em 11/10/2023, às 09:45, conforme art. 1º, III, "b", da Lei 11.419/2006.



A autenticidade do documento pode ser conferida no site https://sei.tjam.jus.br/sei/controlador_externo.php?acao=documento_conferir&id_orgao_acesso_externo=0 informando o código verificador **1262172** e o código CRC **7C18B7D0**.

Recurso Administrativo CC03/2023 - Módulo

Antonio Sobrinho Sousa <antonio.sobrinho@tjam.jus.br>

21 de agosto de 2023 às 13:41

Para: Livia dos Santos Vasquez <livia.vasquez@tjam.jus.br>

Cc: "de Engenharia, Divisão" <engenharia@tjam.jus.br>, "da Costa, Ricardo" <ricardo.correa@tjam.jus.br>, "akel, Rommel" <rommel.akel@tjam.jus.br>, Coordenação de Licitação <colic@tjam.jus.br>

Senhores / Senhoras

Para instruir os trabalhos da Coordenadoria de Licitação, referente à Concorrência nº 003/2023, (SEI nº 2022/000032568-00) da Licitante - Empresa MÓDULO ENGENHARIA LTDA, esta Secretaria de Infraestrutura se manifesta tecnicamente quanto ao recurso e os anexos.

Em diligência anterior, esta Secretaria de Infraestrutura apontou as seguintes divergências:

- 1) A planilha sintética enviada pela empresa apresenta erro de multiplicação no item 14.2.1, fazendo com que o valor final fique em divergência do valor apresentado pela empresa.
- 2) Itens que possuem o mesmo código e descrição e apresentam valores unitários diferentes.

Por força do princípio da vinculação ao instrumento convocatório, a SEINF apontou as não conformidades de acordo com o projeto básico e seus anexos. Entretanto, os pontos apresentados por esta Secretaria poderiam ser saneados por meio de diligência para correção do erro de multiplicação e correção dos códigos da planilha analítica, pois as divergências encontradas se tratavam de falhas sanáveis não invalidando a proposta apresentada.

Verificando os anexos apresentados pela empresa em seu recurso, verifica-se que a proposta de preços da empresa MÓDULO ENGENHARIA LTDA, inscrita no CNPJ 34.498.261/0001-03, foi corrigida e atende aos requisitos definidos no Projeto Básico do Edital da Concorrência nº 003/2023.

Sem mais, é o que esta Secretaria de Infraestrutura cabe concluir.



Antônio Sobrinho Sousa

Secretaria de Infraestrutura – SEINF

Tribunal de Justiça do Estado do Amazonas

[Texto das mensagens anteriores oculto]



Gabinete da Presidência do Tribunal de Justiça do Estado do Amazonas, Manaus, data registrada no sistema.

(assinado digitalmente)
Desembargadora **NÉLIA CAMINHA JORGE**
Presidente

PORTARIA Nº 3908, DE 04 DE OUTUBRO DE 2023.

A Desembargadora **NÉLIA CAMINHA JORGE**, Presidente do Tribunal de Justiça do Estado do Amazonas, no exercício da competência que lhe confere a Lei Complementar nº 17, de 23 de janeiro de 1997, e,

CONSIDERANDO o Ofício n.º 754 - EJUD-AM (Id. 1228628) e a Decisão GABPRES (Id. 1236171) exarada nos autos do Processo Administrativo SEI/TJAM n.º 2023/000038934-00,

RESOLVE

AUTORIZAR o pagamento de Gratificação por Atividade de Magistério, ao servidor **REGINALDO DA SILVA GONÇALVES**, no valor de R\$ 1.800,00 (mil e oitocentos reais), por ter desenvolvido atividades de docência como instrutor no **Curso: Treinamento Presencial do PROJUDI**, voltado à capacitação dos servidores da Divisões de Suporte (DVSGATIC) e Divisão de Sistemas Judiciais da Capital (DVSSJC), **nos dias 26 e 27 de setembro de 2023**, de 13h às 17h., em conformidade com os termos da Portaria n.º 631/2020-TJAM e Portaria n.º 4318/2022-TJAM.

Registre-se. Comunique-se. Publique-se.

Gabinete da Presidência do Tribunal de Justiça do Estado do Amazonas, Manaus, data registrada no sistema.

(assinado digitalmente)
Desembargadora **NÉLIA CAMINHA JORGE**
Presidente

DESPACHOS

DECISÃO GABPRES

Tratam-se de recursos administrativos interpostos nos autos da Concorrência n. 003/2023 - TJAM, cujo objeto é a contratação de empresa especializada em obras e serviços de engenharia sob regime de empreitada global, com fornecimento de materiais, equipamentos e mão de obra, para atender as necessidades da **Construção do Novo Fórum de Justiça Dr. Luiz Augusto Santa Cruz, na Comarca do Município de Iranduba-AM**, situado na Rodovia Carlos Braga, Km 02, Iranduba - AM, nos termos e condições estabelecidos no Projeto Básico deste Edital.

Foram apresentados recursos administrativos tempestivos pelas licitantes **MÓDULO ENGENHARIA LTDA.**, CNPJ n.º 34.498.261/0001-03 e **W T CONSTRUÇÕES E COMÉRCIO LTDA.**, CNPJ n.º 00.902.784/0001-43, conforme razões recursais aduzidas nos documentos de ids. 1178850 e 1187475, pugnando pela reforma da decisão administrativa em que a Coordenadoria de Licitação declarou vencedora a proposta de preços da empresa **CONSTRUTORA CARRAMANHO LTDA**, CNPJ 02.556.167/0001-69.

Irresignada com o resultado, a licitante **MÓDULO ENGENHARIA LTDA.** aduziu, sinteticamente, que em junho de 2023, a empresa recorrente procedeu com a correção na planilha, conforme orientação, resultando em mínimos impactos nos resultados. Ademais, a Secretaria de Infraestrutura identificou divergências nos valores apresentados e recomendou à COLIC avaliar a necessidade de nova diligência, respeitando o valor inicial proposto. Que a desclassificação da empresa recorrente é questionável, dado o caráter insignificante do erro e a escolha de uma proposta mais onerosa. Que a ausência de novas diligências contraria princípios de eficiência na administração pública. Que a licitante reitera que o erro não afeta o preço ou a execução do serviço, e anexou a planilha corrigida como comprovação. Requereu, ao final: 1) a anulação da decisão recorrida ou, alternativamente, 2) que seja realizada consulta ao setor técnico competente da Administração, a fim de que possa esclarecer os eventuais impactos realmente causados pela inconsistência ínfima dos números da planilha.

A recorrente **W T CONSTRUÇÕES E COMÉRCIO LTDA.**, por sua vez, interpôs recurso em face da decisão desta Coordenadoria de Licitação que declarou sua desclassificação (ata constante na peça processual n. 1101109). Alega, em síntese, em junho de 2023, a empresa recorrente foi desclassificada por apresentar intempestivamente a proposta retificada após o prazo de diligência encerrar. A desclassificação resultou na exclusão da empresa recorrente, apesar de ter apresentado o menor preço. Que a empresa Recorrente tinha apresentado a proposta com prazo de validade e atendeu tecnicamente aos requisitos. A Comissão entendeu necessária a diligência, mas o fundamento legal usado não justifica a desclassificação durante o certame. A Administração deve seguir o princípio do formalismo moderado, dando prioridade ao conteúdo. Que a desclassificação foi desproporcional, prejudicando o interesse público. Pugnou que a Comissão deve dar provimento ao Recurso, reclassificando a empresa Recorrente e corrigindo o ato administrativo. Que não foram apresentadas contrarrazões, conforme certidão n.º 1203462. Quanto às alegações da recorrente **MÓDULO ENGENHARIA LTDA.**, a área técnica deste Tribunal lavrou a Manifestação n.º 1203982, conforme se transcreve: "Em diligência anterior, esta Secretaria de Infraestrutura apontou as seguintes divergências: 1) A planilha sintética enviada pela empresa apresenta erro de multiplicação no item 14.2.1, fazendo com que o valor final fique em divergência do valor apresentado pela empresa. 2) Itens que possuem o mesmo código e descrição e apresentam valores unitários diferentes. Por força do princípio da vinculação ao instrumento convocatório, a SEINF apontou as não conformidades de acordo com o projeto básico e seus anexos. Entretanto, os pontos apresentados por esta Secretaria poderiam ser saneados por meio de diligência para correção do erro de multiplicação e correção dos códigos da planilha analítica, pois as divergências encontradas se tratavam de falhas sanáveis não invalidando a proposta apresentada.

Instado a se manifestar, o setor técnico, no caso, a Secretaria de Infraestrutura - SEINF, informou que, quanto às divergências anteriormente apontadas, que apresentaram erro de multiplicação no item 14.2.1, bem como os itens que possuem o mesmo código e descrição com valores unitários diferentes, tais desconformidades poderiam ser saneados por meio de diligência para correção do erro



de multiplicação e correção dos códigos da planilha analítica, pois as divergências encontradas se tratavam de falhas sanáveis não invalidando a proposta apresentada pela licitante (1203982).

Em reunião realizada para análise dos referidos recursos, conforme Ata da análise do recurso ao julgamento do resultado final da habilitação da concorrência (1232969), a Coordenadoria de Licitação realizou as seguintes deliberações:

Verificando os anexos apresentados pela empresa em seu recurso, verifica-se que a proposta de preços da empresa **MÓDULO ENGENHARIA LTDA**, inscrita no CNPJ 34.498.261/0001-03, foi corrigida e atende aos requisitos definidos no Projeto Básico do Edital da Concorrência n.º 003/2023. Sem mais, é o que esta Secretaria de Infraestrutura cabe concluir. "QUE, quanto à alegação da recorrente **W T CONSTRUÇÕES E COMÉRCIO LTDA**, esta Coordenadoria entende: QUE a empresa Recorrente foi desclassificada por não atender tempestivamente à requisição da Coordenadoria, ao enviar a proposta de preços retificada após o prazo estabelecido. Embora a proposta da Recorrente tenha sido a mais vantajosa em termos de custo, a diligência não foi atendida dentro do prazo estipulado no edital. QUE o argumento da Recorrente de que a desclassificação é uma medida desarrazoada e que incorre na ausência de motivação determinada dos atos administrativos não se sustenta diante das disposições da Lei n.º 8.666/93, que no artigo 64, §3.º estabelece claramente a possibilidade de a licitante recusar-se a assinar o contrato se ultrapassados sessenta dias entre a assinatura e a apresentação da proposta, o que indica a importância de manter o prazo da proposta atualizado. A permissão à empresa para apresentar sua manifestação fora do prazo, violaria o princípio do devido processo legal, ao conferir tratamento diferenciado à empresa Recorrente em detrimento das demais concorrentes que cumpriram as mesmas exigências dentro do tempo estipulado. QUE, deste modo, mantém-se a decisão de desclassificação da empresa Recorrente, pois não foi atendido o prazo estipulado para a diligência, conforme previsto no edital, em consonância com as disposições da Lei n.º 8.666/93.

Por fim, a Coordenadoria de Licitação deliberou, por unanimidade, considerando os argumentos apresentados por aquela Coordenadoria e pelo Setor Técnico, por conhecer do recurso interposto pela empresa **W T CONSTRUÇÕES E COMÉRCIO LTDA** e, quanto ao mérito, decidiu manter a decisão de desclassificação da referida empresa (1101109). Quanto ao recurso apresentado pela empresa **MÓDULO ENGENHARIA LTDA.**, decidiu conhecer do recurso interposto e, quanto ao mérito, com fundamento na manifestação técnica (1203982), decidiu dar provimento e, por consequência, reconsiderar a decisão anteriormente proferida que desclassificou a empresa Recorrente (ata constante na peça processual n. 1119217), determinando-se a reclassificação da empresa Recorrente, em estrita conformidade com os termos do Edital e demais normas pertinentes ao certame.

É o relatório. Decido.

De início, destaca-se que do julgamento das propostas apresentadas em certame licitatório, são cabíveis recursos administrativos, com fulcro no que dispõe o art. 109, I, "b", da ainda vigente Lei n. 8.666/93, cuja análise técnica foi realizada pela SEINF e pela Coordenadoria de Licitação.

Nesse contexto, e conforme pontuado pelo setor técnico, no que tange à análise do recurso da empresa **MÓDULO ENGENHARIA LTDA.**, as divergências apontadas na proposta apresentada por aquela empresa seriam passíveis de correção, saneados por meio de diligência, conforme autorizado pelo § 3º do Art. 43 da Lei de Licitações e Contratos, segundo o qual é facultada à Comissão ou autoridade superior, em qualquer fase da licitação, a promoção de diligência destinada a esclarecer ou a complementar a instrução do processo, vedada a inclusão posterior de documento ou informação que deveria constar originariamente da proposta.

Quanto ao recurso apresentado pela **WT CONSTRUÇÕES E COMÉRCIO LTDA.**, referida desclassificação se deu em razão do não atendimento da resposta à diligência no prazo estipulado pelo edital, logo, em desobediência ao rito estipulado pelo Estatuto Licitatório vigente.

Dito isto, verifica-se que o certame observou as regras estipuladas no edital, bem como o regramento legal e os princípios norteadores de igualdade, legalidade, competitividade, proporcionalidade e a interpretação de que o maior número possível de interessados enseja a obtenção de bens e serviços de acordo com os interesses da Administração também foram observados.

Pelo exposto, acolho a análise realizada na Ata de julgamento SECOP/COLIC (SEI n.º 1232969), por seus jurídicos e legais fundamentos, pelo que os adoto como minhas próprias razões de decidir, para conhecer do recurso manejado pela empresa **W T CONSTRUÇÕES E COMÉRCIO LTDA.** e, quanto ao mérito, **MANTENHO** a decisão de desclassificação da referida empresa (1101109);

Quanto ao recurso administrativo interposto pela empresa **MÓDULO ENGENHARIA LTDA.**, conheço o referido recurso e, quanto ao mérito, com fundamento na manifestação técnica (1203982), DOU PROVIMENTO e, por consequência, RECONSIDERO a decisão anteriormente proferida que desclassificou a empresa Recorrente (ata constante na peça processual n. 1119217), determinando-se a reclassificação da empresa recorrente, em estrita conformidade com os termos do Edital e demais normas pertinentes ao certame.

À Coordenadoria de Licitação para as providências subsequentes.

Manaus, data registrada no sistema.

(assinado digitalmente)

Desembargadora **Nélia Caminha Jorge**
Presidente do TJ/AM

PROCESSO ADMINISTRATIVO Nº 2023/000032029-00

DECISÃO GABPRES

Trata-se de Processo Administrativo pelo qual o servidor **Jean Michel Lopes de Lima** solicita a inclusão de sua mãe Maria do Socorro Lopes da Silva para fins previdenciários, fiscais e anotação em ficha funcional.

Juntou aos autos os documentos essenciais.

A Divisão de Informações Funcionais informa, dentre outros, que a requerente não possui dependentes cadastrados em seus assentamentos funcionais.

Nota Técnica da Secretaria de Gestão de Pessoas opinando favoravelmente ao pedido nos termos da LC Estadual 30/2001, que regulamenta o Regime Próprio de Previdência do Amazonas, e da Lei Federal 9250/1995, que dispõe sobre o imposto de renda de pessoas físicas (id. 1217445).

É o breve relatório.

In casu, o pleito relativo à área previdenciária para inclusão, diante do termo de adesão firmado entre o Poder Judiciário e o Instituto AMAZONPREV, deve ser por esse Órgão analisado, cabendo ao Tribunal de Justiça apenas as anotações respectivas decorrentes.

Recurso Administrativo CC03/2023 - Módulo

1 mensagem

Alfredo Hollanda <alfredo@moduloengenharia.com.br>
Para: colic@tjam.jus.br

25 de julho de 2023 às 15:08

Boa tarde, Senhores!

Anexo seguem:

- Recurso Administrativo CC03/2023;
- Carta Proposta de Preços;
- Planilha Sintética;
- Encargos;
- Planilha Análítica;
- Cronograma de Físico-Financeiro;
- BDI

Sem mais,







Cordialmente,

MÓDULO ENGENHARIA LTDA.
Alfredo Augusto de Hollanda Filho
Engenheiro Civil - CREA 4084D
Cel.: +55 92 999819814
Fone.: +55 92 33020000
Fax.: +55 92 33023300
Email: alfredo@moduloengenharia.com.br
Site: www.moduloengenharia.com.br

- Esta mensagem pode conter informação confidencial e/ou privilegiada. Se você não for o destinatário ou a pessoa autorizada a receber esta mensagem, não pode usar, copiar ou divulgar as informações nela contidas ou tomar qualquer ação baseada nessas informações. Se você recebeu esta mensagem por engano, por favor avise imediatamente o remetente, respondendo o e-mail e em seguida apague-o. Agradecemos sua cooperação.

-This message may contain confidential and/or privileged information. If you are not the addressee or authorized to receive this for the addressee, you must not use, copy, disclose or take any action based on this message or any information herein. If you have received this message in error, please advise the sender immediately by reply e-mail and delete this message. Thank you for your cooperation.

7 anexos

-  **RECURSO ADMINISTRATIVO CC032023 - MÓDULO.pdf**
2522K
-  **TJAM CC03-2023 - CARTA PROPOSTA DE PREÇOS RETIFICADA.pdf**
136K
-  **TJAM CC03-2023 -SINTÉTICA - REVISADO.pdf**
536K
-  **TJAM CC03-2023-ENCARGOS - REVISADO.pdf**
346K
-  **TJAM CC03-2023 - ANALÍTICA - REVISADO.pdf**
3073K
-  **TJAM CC03-2023-CRONOGRAMA - REVISADO.pdf**
158K



TJAM CC03 - 2023-BDI - REVISADO.pdf

107K

EXCELENTÍSSIMO SENHOR PRESIDENTE DA COORDENADORIA DE LICITAÇÃO DO TRIBUNAL DE JUSTIÇA DO ESTADO DO AMAZONAS.

Edital da Concorrência nº 003/2023

PA nº 2022/000032568-00

MODULO ENGENHARIA LTDA, pessoa jurídica de direito privado, inscrita no CNPJ/MF nº 34.498.261/0001-03, com domicílio no Conjunto Manauense, Quadra L, nº 4, bairro Nossa Senhora das Graças - CEP 69053-740, Manaus/AM, neste ato representada por seu sócio administrador, Alfredo Augusto de Hollanda Filho, vem, respeitosamente, à presença de Vossa Excelência, por intermédio de seus bastante procuradores e advogados, interpor:

RECURSO ADMINISTRATIVO

em face da decisão da Coordenadoria de Licitação (COLIC) do Tribunal de Justiça do Amazonas (TJAM), exarada na ATA DE JULGAMENTO disponibilizada dia 13 de julho de 2023, via Diário de Justiça Eletrônico - Caderno Administrativo, Edição 3596, com fulcro no art. 109, inciso I, da Lei nº 8.666/93 c/c subitem 13.1 e seguintes do Edital, pelas razões de fato e direito que passa a expor:

I. DA TEMPESTIVIDADE


MODULO ENGENHARIA LTDA
Alfredo Augusto de Hollanda Filho
CNPJ nº 34.498.261/0001-03

Aplicável no caso em apreço os regramentos estipulados na Lei nº 8.666/93, expressamente indicado no edital, bem como art. 191 da Lei nº 14.133/21, que entabula o prazo e contagem para fins de interposição de recurso.

Dessa forma, tempestivo o recurso, uma vez que interposto em 5 (cinco) dias úteis, a contar da publicação da ata, 13 de julho de 2023, e o prazo encerraria apenas em 19 de julho de 2023.

Portanto, tempestivo.

II. DOS FATOS


O Tribunal de Justiça do Estado do Amazonas lançou edital de Concorrência nº 03/2023, cujo objeto é a contratação de empresa especializada em obras e serviços de engenharia para construção do Fórum Dr. Luiz Augusto Santa Cruz, na comarca de Iranduba/AM.

No dia 13 de junho de 2023, foi lançada Ata de Divulgação e Julgamento das propostas vinculadas à Concorrência nº 03/2023, em que foi apurado a necessidade de correções na planilha da recorrente, com o seguinte teor:

*“Sugerindo que a empresa possa **“truncar” na segunda casa decimal dos seus valores unitários para que a multiplicação esteja em consonância com a planilha da administração que se ampara metodologicamente em normativas trazidas pelo TCU em seus manuais de boas práticas de obras públicas da Administração**” (grifos nossos)*

A empresa recorrente prontamente atendeu a essa solicitação no dia 19 de junho de 2023. No entanto, é importante observar que diante da complexidade da planilha, tal alteração nos decimais de diversos multiplicadores e fatores de incidência, como unidades de medida (kg, m², m³) e quantidades, possivelmente acarretaria uma mudança nos resultados, todavia, são mudanças ínfimas, que **em nada comprometem a execução do serviço.**

Diante desse contexto, é necessário analisar cuidadosamente as implicações dessas alterações nos cálculos, levando em consideração, sobretudo, a influência direta que isso pode ter no valor global apresentado pela empresa recorrente. É fundamental assegurar que a interpretação e a aplicação das normativas trazidas pelo TCU estejam alinhadas com a realidade


MODULO EM...
Tribunal de Justiça do Estado do Amazonas
C/CM - C/CM - C/CM - C/CM - C/CM

do certame, garantindo, assim, a equidade entre os concorrentes e a busca pela proposta mais vantajosa para a Administração Pública.

Entregue a proposta retificada pela recorrente, a Secretaria de Infraestrutura apontou o seguinte:

"2) Os valores da Proposta Retificada são iguais ou inferiores aos da Proposta Cadastrada?"

Não, a grande maioria dos itens apresentados na proposta retificada apresenta valores divergentes dos valores calculados por esta Secretaria. [...] Dessa maneira, como os valores são distintos, o valor geral da planilha também foi não apenas diferente do valor encontrado por esta Secretaria, como também desigual ao valor apresentado pela empresa na proposta anterior, sendo, ainda, maior do que este"

O valor da proposta da recorrente, em verdade, diminuiu depois da alteração. Seguindo o procedimento, a empresa recorrente enviou um e-mail para esclarecer erros entre a Descrição da Ata de Diligência e a Descrição do Projeto Básico SEI/TJAM-0734542, uma vez que havia conflitos entre as descrições.


Devidamente esclarecido o erro, enviou proposta retificada, novamente. Em vista disso, e das novas informações constantes na proposta retificada, a Secretaria de Infraestrutura constatou duas diferenças:

1. nos resultados da planilha, **erros de multiplicação**, que provocaram divergência na planilha sintética quantitativa do Projeto Básico, item 14.2.1.;
2. e itens de **mesmo código SINAPI com valores unitários diferentes**.

Ao fim, concluiu o seguinte a Secretaria de Infraestrutura:

*"Deste modo, a COLIC deve **avaliar a pertinência da realização de nova diligência à empresa** quanto ao ajuste na proposta de preços, levando em consideração que a licitante não poderá ultrapassar o valor da sua proposta inicial." (grifos nossos)*

Nesse giro, é importante destacar que erros dessa natureza são frequentes quando ocorrem alterações nas casas decimais de planilhas. Exatamente conforme havia sido requerido pela COLIC. Mudanças nas casas decimais, sejam inclusões ou exclusões de caracteres, podem resultar em erros na interpretação das fórmulas, o que conseqüentemente acarreta nas divergências identificadas.


MÓDULO ENGENHARIA LTDA
Vieira Augusto de Hollanda Filho
CNPJ 07.000.000/0001-91

É válido ressaltar ainda que, se fosse determinado que os dados idênticos deveriam ser repetidos em outras células, essa instrução poderia levar à mesma inconsistência, prejudicando a capacidade da planilha de identificar as diferenças.

Diante do exposto, **ressalta-se a impropriedade da desclassificação da empresa em questão com base nesse equívoco técnico, uma vez que tal incidente não reflete a verdadeira capacidade e qualidade dos serviços que a empresa oferece.**

Quem é técnico da área entende quando se fala em erro diminuto que não deve acarretar numa desclassificação, de modo que essa comissão pode consultar o setor competente para corroborar tal afirmativa.

É contraditório a desclassificação desta recorrente, na medida em que a administração cita “que a licitante não poderá ultrapassar o valor da sua proposta inicial.” e, no entanto, decide pela sua eliminação do certame, e classifica uma licitante com uma proposta de preço R\$ 330.000,00 (trezentos e trinta mil reais) mais cara.

A Coordenadoria Licitante não solicitou a realização de novas diligências, mesmo diante da recomendação da Secretaria de Infraestrutura do TJAM, e optou por desclassificar a empresa recorrente, o que atenta contra os princípios que regem a administração pública, como o da eficiência.

Essa licitante declara, desde já, que o erro em nada compromete o preço ou a execução do serviço, ainda, em anexo ao presente envia a planilha devidamente retificada.

II. DO DIREITO

a. Primazia do Interesse Público - Excesso de Formalismo - Execução de Obra com Menor Preço - Violação do Princípio da Proposta Mais Vantajosa

Após uma análise dos fatos relevantes e dos equívocos identificados no sistema de planilhas provocada pelas primeiras correções exigidas, torna-se claro que a decisão em questão tem impacto não apenas na empresa recorrente, mas principalmente nos cofres da Administração Pública, caso não seja revisada pela COLIC.

É importante ressaltar que **não existem erros que inviabilizam a execução do serviço de obras**, a empresa recorrente é a que ofereceu o menor preço em comparação com os concorrentes, a qual **está sendo**


MORIO ENGENHEIRO LÍDR
Pessoa Jurídica de Responsabilidade Limitada
CNPJ 04.411.800/0001-91

desclassificada por erros ínfimos apontados na planilha, os quais são absolutamente irrelevantes financeiramente.

Ainda, é preciso considerar que o excesso de formalismo compromete o procedimento, o que impede a concretização do verdadeiro interesse público no certame: obter a proposta de menor preço possível. É fundamental que se busque um equilíbrio entre a observância das normas e a efetiva busca pelo melhor custo-benefício, garantindo assim a eficiência e a economia de recursos públicos.

Portanto, a reconsideração da decisão pela COLIC é essencial para assegurar que sejam considerados todos os aspectos relevantes, tanto para a empresa recorrente quanto para a Administração Pública. Dessa forma, pode-se alcançar um resultado que atenda aos princípios da legalidade, eficiência e interesse público.


Sobre o formalismo em excesso no procedimento licitatório, o Egrégio Tribunal de Justiça do Amazonas já firmou entendimentos:

APELAÇÃO – MANDADO DE SEGURANÇA – LICITAÇÃO – MODALIDADE PREGÃO – INABILITAÇÃO – FORMALISMO – EXCESSO – SENTENÇA MANTIDA. - Podendo as exigências fáticas editalícias serem comprovadas por meio idôneo diverso do expressamente previsto, não se admite a inabilitação de empresa concorrente, eis que o excesso de formalismo pode prejudicar os objetivos constitucionais da licitação e desatender o interesse público. - É vedada a Administração se ater a questões meramente formais para desclassificar um licitante APELAÇÃO CONHECIDA E NÃO PROVIDA.

(Apelação Cível Nº 0611304-34.2015.8.04.0001; Relator (a): Domingos Jorge Chalub Pereira; Comarca: Manaus/AM; Órgão julgador: Câmaras Reunidas; Data do julgamento: 24/04/2019; Data de registro: 29/04/2019)

O entendimento do próprio Tribunal de Justiça do Estado do Amazonas, no julgado a seguir, possui correlação intrínseca ao que aprecia-se no feito: inicialmente foi oportunizado a primeira correção por meio de diligências, porém, em outro momento e por motivo diferente, a administração deixou de oportunizar nova correção, o que foi prontamente corrigido pelo Poder Judiciário, a fim de prestigiar o interesse público no certame:

AGRAVO DE INSTRUMENTO – MANDADO DE SEGURANÇA – LICITAÇÃO – PREGÃO – IMPETRANTE INABILITADA – EXCESSO DE FORMALISMO – PRINCÍPIO DA RAZOABILIDADE – CONCESSÃO DE LIMINAR – DIREITO DE CORREÇÃO


MÓDULO ENCAMINHADO PARA LIDA
Alfredo Augusto de Mello Filho
Des. Cel. GMA 102201/2016

DE PROPOSTA DURANTE A FASE DE HABILITAÇÃO DO CERTAME – DECRETO 5.450/2005 – COMPROVAÇÃO DOS REQUISITOS AUTORIZADORES – ACERTO DA DECISÃO – AGRAVO DESPROVIDO. 1. Conquanto o princípio da vinculação ao instrumento convocatório informe os certames públicos, havendo a necessidade de cumprimento das regras editalícias pelos candidatos, estas regras devem estar condizentes com o ordenamento jurídico pátrio, sob pena de se submeterem ao controle judicial. 3. **Segundo consta dos autos, apenas foi oportunizado ao proponente a correção dos defeitos que geraram a sua primeira inabilitação, cujos fundamentos foram fulminados em processo administrativo.** À despeito do reconhecimento da ilegalidade do ato da pregoeira quanto à primeira inabilitação da empresa proponente, a administração pública decidiu, nos autos do mesmo processo administrativo, **pela inabilitação da empresa Pronto Construções LTDA. - EPP por outros fundamentos, sem que lhe tivesse sido oportunizada a correção.** 4. A correção das propostas durante a fase de habilitação é amparada pelo §3.º, do artigo 26 do Decreto 5.450/2005, que regulamenta a modalidade licitatória de pregão eletrônico. **Prestigiar-se-ia, com isso, o interesse público na proposta mais vantajosa em detrimento do excesso de formalismo.** 5. A documentação trazida aos autos revela, com o mínimo de solidez, a existência de indícios da provável violação à norma jurídica suscitada no mandamus, de forma apta a revelar o efetivo perigo de dano ou o risco ao resultado útil do processo experimentado pelo ora agravado, de sorte a justificar a concessão da liminar no writ. 6. Agravo de Instrumento conhecido e não provido.

(Agravo de Instrumento Nº 4005349-98.2018.8.04.0000; Relator (a): João Mauro Bessa; Comarca: Manaus/AM; Órgão julgador: Câmaras Reunidas; Data do julgamento: 05/06/2019; Data de registro: 06/06/2019)

Na Egrégia Corte de São Paulo também há julgados dividem o entendimento no cortejo da matéria:

MANDADO DE SEGURANÇA – Licitação – Desclassificação da impetrante por inobservância ao item 7.1 do Edital referente à composição do BDI (Benefícios e Despesas Indiretas) – Impossibilidade – Motivação desarrazoada – Violação aos princípios da razoabilidade – O equívoco em relação ao percentual do tributo é irrelevante para fins de delimitação do valor do serviço previsto no Edital, **especialmente se considerando que a impetrante utilizou-se de**


MODULO ENGENHARIA LTDA
Cadastrado no CNPJ nº 08.948.123/0001-10

alíquota maior e, ainda assim, apresentou proposta mais vantajosa do que aquela vencedora – Vício meramente formal – Violação do direito líquido e certo da impetrante – Ordem parcialmente concedida na 1ª Instância – Sentença mantida – Negado provimento ao recurso voluntário e ao reexame necessário.

(TJSP; Apelação / Remessa Necessária 1003210-57.2020.8.26.0223; Relator (a): Leme de Campos; Órgão Julgador: 6ª Câmara de Direito Público; Foro de Guarujá - Vara da Fazenda Pública; Data do Julgamento: 16/07/2021; Data de Registro: 16/07/2021)

b. Princípio da Proporcionalidade e Razoabilidade

No contexto em que a Coordenadoria de Licitação não oportunizou uma nova correção da planilha, é possível fazer uma análise com base nos princípios da proporcionalidade e da razoabilidade, previsto na Lei nº 9.784/99:

*Art. 2º A Administração Pública obedecerá, dentre outros, aos princípios da legalidade, finalidade, motivação, **razoabilidade**, **proporcionalidade**, moralidade, ampla defesa, contraditório, segurança jurídica, **interesse público e eficiência**.*

Considerando o princípio da proporcionalidade, é essencial avaliar se a conduta adotada pela Coordenadoria de Licitação foi proporcional à situação em questão. **Nesse sentido, cabe questionar se a não oportunidade de nova correção da planilha foi uma medida adequada e equilibrada diante das circunstâncias.** A proporcionalidade exige que as ações do órgão licitante sejam proporcionais aos objetivos almejados, evitando excessos ou restrições desnecessárias.

Além disso, é fundamental considerar o princípio da razoabilidade. Esse princípio requer que as decisões administrativas sejam tomadas de forma razoável, coerente e fundamentada, levando em conta os fatos e circunstâncias pertinentes ao caso. **Diante da possibilidade de novas correções na planilha, a não oportunidade de tal medida deve ser questionada sob a ótica da razoabilidade, pois é razoável esperar que os licitantes tenham a oportunidade de corrigir eventuais equívocos, sobretudo quando são ínfimos e a fim de resguardar o interesse público.**

Há julgados nos tribunais pátrios nesse sentido:


MÓDULO ENGENHARIA LTDA
Diretor Augusto de Holanda Filho
CNPJ 08.541.904/0001-00

*Mandado de segurança – Licitação modalidade Pregão – Desclassificação da impetrante sob o argumento de que o valor total da proposta apresentada era divergente do valor total da planilha – **Erro material facilmente percebido – Ausência de dificuldade no julgamento – Desclassificação que violou os princípios da razoabilidade e proporcionalidade** – Excesso de formalismo, que causou prejuízo aos cofres municipais, ao contratar empresa com proposta em valor superior – Presentes elementos suficientes à demonstração de violação a direito líquido e certo da impetrante – Sentença reformada – Recurso provido.*

(TJSP; Apelação Cível 1005056-61.2017.8.26.0079; Relator (a): Luciana Bresciani; Órgão Julgador: 2ª Câmara de Direito Público; Foro de Botucatu - 3ª Vara Cível; Data do Julgamento: 15/10/2020; Data de Registro: 21/10/2020)

*APELAÇÃO - MANDADO DE SEGURANÇA – LICITAÇÃO – Município de Aguai - Pretensão da apelante de afastar a decisão que a excluiu do Chamamento Público nº 02/2020 – Serviço de Acolhimento Institucional – Impetrada que foi classificada em primeiro lugar e, posteriormente, inabilitada - Exclusão do procedimento que foi fundamentada na não apresentação de certidão negativa estadual, – Edital que previa a possibilidade da comissão em promover diligência para complementar a instrução – Documento **facilmente obtido pela internet** – **Excesso de formalismo que afronta ao princípio da proposta mais vantajosa** – Ato de desclassificação do certame que deve ser anulado em prol do interesse público – Precedentes – Sentença reformada – Recurso provido.*

(TJSP; Apelação Cível 1000780-67.2020.8.26.0083; Relator (a): Maurício Fiorito; Órgão Julgador: 2ª Câmara de Direito Público; Foro de Aguai - Vara Única; Data do Julgamento: 25/03/2021; Data de Registro: 25/03/2021)

Assim como no julgado anterior, em que a prévia possibilidade de diligência para complementar os documentos alcança o verdadeiro interesse público, a correção dos fatores de multiplicação na planilha também pode ser corrigido facilmente, conferindo alcance do interesse público e da proposta mais vantajosa à Administração Pública, evitando-se prejuízo ao erário.

Com base nos princípios da proporcionalidade e da razoabilidade, a Coordenadoria de Licitação deveria ter oportunizado a correção da planilha, a fim de resguardar o interesse público.


MODULO ENGENHARIA LTDA
Alfredo Augusto de Hollanda Figueira
CNPJ nº 06.944.740/0001-90

IV. DOS PEDIDOS

Diante do exposto, REQUER:

- I. A anulação da Decisão recorrida, a fim de que o presente Recurso seja provido, tendo em vista tratar-se de erro ínfimo, facilmente remediável e, principalmente, salvaguardando a proposta mais vantajosa à Administração e os princípios que regem a Administração;
- II. Caso assim não entenda Vossa Excelência, pugna para que seja realizada consulta ao setor técnico competente da Administração, a fim de que possa esclarecer os eventuais impactos realmente causados pela inconsistência ínfima dos números da planilha.
- III. Requer, também, aplicação do efeito suspensivo ao presente recurso, com fundamento objetivo no art. 109, §2º da Lei nº 8.666/93.

Termos em que,

Pede deferimento.

Manaus – AM, 17 de julho de 2023.


MODULO ENGENHARIA LTDA

Alfredo Augusto de Holanda Filho – Sócio Administrador

MODULO ENGENHARIA LTDA
Alfredo Augusto de Holanda Filho
CNPJ nº 08.948.111/0001-01



TRIBUNAL DE JUSTIÇA DO ESTADO DO AMAZONAS
 Av. André Araújo, S/N - Bairro Aleixo - CEP 69060-000 - Manaus - AM - www.tjam.jus.br

ANEXO III – COMPOSIÇÃO DO BDI

PLANILHA DE COMPOSIÇÃO ANALÍTICA DAS TAXAS DE BONIFICAÇÃO E DESPESAS INDIRETAS BDI

FOLHA ITEM	CÓDIGO DO DOCUMENTO DISCRIMINAÇÃO	%
	GRUPO A	
	TOTAL	5,27%
1	Riscos	1,27%
2	Administração Central	4,00%
	GRUPO B	
	TOTAL	9,43%
3	Seguro e Garantia	0,80%
4	Lucro Bruto	7,40%
5	Despesas Financeiras	1,23%
	GRUPO C	
	TOTAL	10,15%
6	Tributos	
6,1	Pis	0,65%
6,2	Cofins	3,00%
6,3	ISS	2,00%
6,4	CPRB	4,50%
	FÓRMULA DO BDI $BDI = \frac{(1+AC+S+R+G) (1+DF) (1+L)}{(1-I)} - 1$	28,35%


Alfredo Augusto de Holanda Filho
 Engenheiro Civil - C. E. E. A. 4084 D
 Cel. 92 9981-9814
 MÓDULO ENGENHARIA LTDA
 Alfredo Augusto de Holanda Filho
 Eng. Civil - CREA 10810/AM/RR



TRIBUNAL DE JUSTIÇA DO ESTADO DO AMAZONAS

OBRA: Construção do Novo Fórum de Iranduba - AM
 LOCAL: Av. Amazonino Mendes, 114, Centro
 PROCESSO: 2022/000032568-00
 REGIME DE EXECUÇÃO: Empreitada por Preço Global
 REFERÊNCIA:

ENCARGOS SOCIAIS DESONERADO - MENSALISTA: 84,39% HORISTA: 47,07% BDI: 28,35%

Planilha Orçamentária Analítica

Planilha Orçamentária Analítica								453.373,00
1			ADMINISTRAÇÃO					
1,1	Código	Banco	Descrição	Tipo	Und	Quant.	Valor Unit	Total
Composi	88326	SINAPI	VIGIA NOTURNO COM ENCARGOS COMPLEMENTARES	SEDI -	H	1,0000	21,31	21,31
Composi	95388	SINAPI	CURSO DE CAPACITAÇÃO PARA VIGIA NOTURNO (ENCARGOS COMPLEMENTARES) - HORISTA	SEDI - SERVIÇO	H	1,0000	0,06	0,06
Insumo	37370	SINAPI	ALIMENTAÇÃO - HORISTA (ENCARGOS COMPLEMENTARES) (COLETADO CAIXA)	Outros	H	1,0000	3,57	3,57
Insumo	43491	SINAPI	EPI - FAMILIA SERVENTE - HORISTA (ENCARGOS COMPLEMENTARES - COLETADO CAIXA)	Equipame nto	H	1,0000	1,04	1,03
Insumo	37372	SINAPI	EXAMES - HORISTA (ENCARGOS COMPLEMENTARES) (COLETADO CAIXA)	Outros	H	1,0000	0,73	0,72
Insumo	43467	SINAPI	FERRAMENTAS - FAMILIA SERVENTE - HORISTA (ENCARGOS COMPLEMENTARES - COLETADO CAIXA)	Equipame nto	H	1,0000	0,50	0,50
Insumo	37373	SINAPI	SEGURO - HORISTA (ENCARGOS COMPLEMENTARES) (COLETADO CAIXA)	Taxas	H	1,0000	0,06	0,06
Insumo	37371	SINAPI	TRANSPORTE - HORISTA (ENCARGOS COMPLEMENTARES) (COLETADO CAIXA)	Serviços	H	1,0000	0,94	0,93
Insumo	41776	SINAPI	VIGIA NOTURNO, HORA EFETIVAMENTE TRABALHADA DE 22 H AS 5 H (COM ADICIONAL NOTURNO)	Mão de Obra	H	1,0000	9,87	9,87
			MO sem LS =>	5,42	LS =>	4,57	MO com LS =>	9,99
					Quant.	3.600,00	Preço Total	76.716,00
1,2	Código	Banco	Descrição	Tipo	Und	Quant.	Valor Unit	Total
Composi	93563	SINAPI	ALMOXARIFE COM ENCARGOS COMPLEMENTARES	SEDI -	MES	1,0000	3.739,40	3.739,40
Composi	95413	SINAPI	CURSO DE CAPACITAÇÃO PARA ALMOXARIFE (ENCARGOS COMPLEMENTARES) - MENSALISTA	SEDI - SERVIÇO	MES	1,0000	10,78	10,78
Insumo	40809	SINAPI	ALMOXARIFE (MENSALISTA)	Mão de	MES	1,0000	2.745,19	2.745,19
Insumo	43494	SINAPI	EPI - FAMILIA ALMOXARIFE - HORISTA (ENCARGOS COMPLEMENTARES - COLETADO CAIXA)	Equipame nto	MES	1,0000	117,39	117,38
Insumo	40863	SINAPI	EXAMES - MENSALISTA (ENCARGOS COMPLEMENTARES) (COLETADO CAIXA)	Material	MES	1,0000	137,12	137,11
Insumo	43470	SINAPI	FERRAMENTAS - FAMILIA ALMOXARIFE - MENSALISTA (ENCARGOS COMPLEMENTARES - COLETADO CAIXA)	Equipame nto	MES	1,0000	8,29	8,28
Insumo	40864	SINAPI	SEGURO - MENSALISTA (ENCARGOS COMPLEMENTARES) (COLETADO CAIXA)	Material	MES	1,0000	10,62	10,62
			MO sem LS =>	1.508,48	LS =>	710,04	MO com LS =>	2.218,52
					Quant.	10,00	Preço Total	37.394,00
1,3	Código	Banco	Descrição	Tipo	Und	Quant.	Valor Unit	Total
Composi	93565	SINAPI	ENGENHEIRO CIVIL DE OBRA JUNIOR COM ENCARGOS COMPLEMENTARES	SEDI -	MES	1,0000	13.925,19	13.925,18
Composi	95415	SINAPI	CURSO DE CAPACITAÇÃO PARA ENGENHEIRO CIVIL DE OBRA JÚNIOR (ENCARGOS COMPLEMENTARES) - MENSALISTA	SEDI - SERVIÇO	MES	1,0000	124,09	124,09
Insumo	40811	SINAPI	ENGENHEIRO CIVIL DE OBRA JUNIOR (MENSALISTA)	Mão de	MES	1,0000	10.757,94	10.757,94
Insumo	40863	SINAPI	EXAMES - MENSALISTA (ENCARGOS COMPLEMENTARES) (COLETADO CAIXA)	Material	MES	1,0000	137,12	137,11
Insumo	43498	SINAPI	EPI - FAMILIA ENGENHEIRO CIVIL - MENSALISTA (ENCARGOS COMPLEMENTARES - COLETADO CAIXA)	Equipame nto	MES	1,0000	111,19	111,18
Insumo	43474	SINAPI	FERRAMENTAS - FAMILIA ENGENHEIRO CIVIL - MENSALISTA (ENCARGOS COMPLEMENTARES - COLETADO CAIXA)	Equipame nto	MES	1,0000	1,71	1,71
Insumo	40864	SINAPI	SEGURO - MENSALISTA (ENCARGOS COMPLEMENTARES) (COLETADO CAIXA)	Material	MES	1,0000	10,62	10,62
			MO sem LS =>	5.911,49	LS =>	2.782,54	MO com LS =>	8.694,03
					Quant.	10,00	Preço Total	139.251,90
1,4	Código	Banco	Descrição	Tipo	Und	Quant.	Valor Unit	Total
Composi	94295	SINAPI	MESTRE DE OBRAS COM ENCARGOS COMPLEMENTARES	SEDI -	MES	1,0000	5.603,57	5.603,56
Composi	95423	SINAPI	CURSO DE CAPACITAÇÃO PARA MESTRE DE OBRAS (ENCARGOS COMPLEMENTARES) - MENSALISTA	SEDI - SERVIÇO	MES	1,0000	68,57	68,57
Insumo	40863	SINAPI	EXAMES - MENSALISTA (ENCARGOS COMPLEMENTARES) (COLETADO CAIXA)	Material	MES	1,0000	137,12	137,11
Insumo	43499	SINAPI	EPI - FAMILIA ENCARREGADO GERAL - HORISTA (ENCARGOS COMPLEMENTARES - COLETADO CAIXA)	Equipame nto	MES	1,0000	172,50	172,49
Insumo	43475	SINAPI	FERRAMENTAS - FAMILIA ENCARREGADO GERAL - HORISTA (ENCARGOS COMPLEMENTARES - COLETADO CAIXA)	Equipame nto	MES	1,0000	16,72	16,72
Insumo	40819	SINAPI	MESTRE DE OBRAS (MENSALISTA)	Mão de	MES	1,0000	4.129,88	4.129,87
Insumo	40864	SINAPI	SEGURO - MENSALISTA (ENCARGOS COMPLEMENTARES) (COLETADO CAIXA)	Material	MES	1,0000	10,62	10,62
			MO sem LS =>	2.269,36	LS =>	1.068,19	MO com LS =>	3.337,55
					Quant.	10,00	Preço Total	56.035,70
1,5	Código	Banco	Descrição	Tipo	Und	Quant.	Valor Unit	Total
Composi	93566	SINAPI	AUXILIAR DE ESCRITORIO COM ENCARGOS COMPLEMENTARES	SEDI -	MES	1,0000	2.975,92	2.975,91
Composi	95416	SINAPI	CURSO DE CAPACITAÇÃO PARA AUXILIAR DE ESCRITÓRIO (ENCARGOS COMPLEMENTARES) - MENSALISTA	SEDI - SERVIÇO	MES	1,0000	8,41	8,40
Insumo	40812	SINAPI	AUXILIAR DE ESCRITORIO (MENSALISTA)	Mão de	MES	1,0000	2.140,49	2.140,49
Insumo	43494	SINAPI	EPI - FAMILIA ALMOXARIFE - HORISTA (ENCARGOS COMPLEMENTARES - COLETADO CAIXA)	Equipame nto	MES	1,0000	117,39	117,38



Insumo	40863	SINAPI	EXAMES - MENSALISTA (ENCARGOS COMPLEMENTARES) (COLETADO CAIXA)	Material	MES	1,0000	137,12	137,11
Insumo	43470	SINAPI	FERRAMENTAS - FAMILIA ALMOXARIFE - MENSALISTA (ENCARGOS COMPLEMENTARES - COLETADO CAIXA)	Equipamento	MES	1,0000	8,29	8,28
Insumo	40864	SINAPI	SEGURO - MENSALISTA (ENCARGOS COMPLEMENTARES) (COLETADO CAIXA)	Material	MES	1,0000	10,62	10,62
			MO sem LS =>	1.176,20	LS =>	553,64	MO com LS =>	1.729,84
					Quant.	10,00	Preço Total	29.759,20
1,6	Código	Banco	Descrição	Tipo	Und	Quant.	Valor Unit	Total
Composi	100321	SINAPI	TÉCNICO EM SEGURANÇA DO TRABALHO COM ENCARGOS COMPLEMENTARES	SEDI -	MES	1,0000	7.398,35	7.398,34
Composi	100315	SINAPI	CURSO DE CAPACITAÇÃO PARA TÉCNICO EM SEGURANÇA DO TRABALHO (ENCARGOS COMPLEMENTARES) - MENSALISTA	SEDI - SERVIÇO	MES	1,0000	78,77	78,76
Insumo	43494	SINAPI	EPI - FAMILIA ALMOXARIFE - HORISTA (ENCARGOS COMPLEMENTARES - COLETADO CAIXA)	Equipamento	MES	1,0000	117,39	117,38
Insumo	40863	SINAPI	EXAMES - MENSALISTA (ENCARGOS COMPLEMENTARES) (COLETADO CAIXA)	Material	MES	1,0000	137,12	137,11
Insumo	43470	SINAPI	FERRAMENTAS - FAMILIA ALMOXARIFE - MENSALISTA (ENCARGOS COMPLEMENTARES - COLETADO CAIXA)	Equipamento	MES	1,0000	8,29	8,28
Insumo	40864	SINAPI	SEGURO - MENSALISTA (ENCARGOS COMPLEMENTARES) (COLETADO CAIXA)	Material	MES	1,0000	10,62	10,62
Insumo	40944	SINAPI	TECNICO EM SEGURANCA DO TRABALHO (MENSALISTA)	Mão de	MES	1,0000	5.598,23	5.598,22
			MO sem LS =>	3.076,22	LS =>	1.447,98	MO com LS =>	4.524,20
					Quant.	10,00	Preço Total	73.983,50
1,7	Código	Banco	Descrição	Tipo	Und	Quant.	Valor Unit	Total
Composi	101404	SINAPI	ENGENHEIRO ELETRICISTA COM ENCARGOS COMPLEMENTARES	SEDI -	MES	1,0000	13.630,05	13.630,04
Composi	101318	SINAPI	CURSO DE CAPACITAÇÃO PARA ENGENHEIRO ELETRICISTA (ENCARGOS COMPLEMENTARES) - MENSALISTA	SEDI - SERVIÇO	MES	1,0000	276,89	276,89
Insumo	40939	SINAPI	ENGENHEIRO ELETRICISTA (MENSALISTA)	Mão de	MES	1,0000	10.402,05	10.402,05
Insumo	40863	SINAPI	EXAMES - MENSALISTA (ENCARGOS COMPLEMENTARES) (COLETADO CAIXA)	Material	MES	1,0000	137,12	137,11
Insumo	43498	SINAPI	EPI - FAMILIA ENGENHEIRO CIVIL - MENSALISTA (ENCARGOS COMPLEMENTARES - COLETADO CAIXA)	Equipamento	MES	1,0000	111,19	111,18
Insumo	43474	SINAPI	FERRAMENTAS - FAMILIA ENGENHEIRO CIVIL - MENSALISTA (ENCARGOS COMPLEMENTARES - COLETADO CAIXA)	Equipamento	MES	1,0000	1,71	1,71
Insumo	40864	SINAPI	SEGURO - MENSALISTA (ENCARGOS COMPLEMENTARES) (COLETADO CAIXA)	Material	MES	1,0000	10,62	10,62
			MO sem LS =>	5.715,93	LS =>	2.690,49	MO com LS =>	8.406,41
					Quant.	2,00	Preço Total	27.260,10
1,8	Código	Banco	Descrição	Tipo	Und	Quant.	Valor Unit	Total
Composi	TJAM/C	Próprio	ENGENHEIRO CIVIL CALCULISTA - REVISÃO NBR 6118	SERT -	H	1,0000	123,54	123,53
Composi	101373	SINAPI	ENGENHEIRO CIVIL SENIOR COM ENCARGOS COMPLEMENTARES	SEDI -	H	1,0000	98,15	98,15
			MO sem LS =>	53,93	LS =>	25,39	MO com LS =>	79,32
					Quant.	60,00	Preço Total	7.412,40
1,9	Código	Banco	Descrição	Tipo	Und	Quant.	Valor Unit	Total
Composi	94296	SINAPI	TOPOGRAFO COM ENCARGOS COMPLEMENTARES	SEDI -	MES	1,0000	5.560,20	5.560,20
Composi	95424	SINAPI	CURSO DE CAPACITAÇÃO PARA TOPÓGRAFO (ENCARGOS COMPLEMENTARES) - MENSALISTA	SEDI - SERVIÇO	MES	1,0000	27,05	27,05
Insumo	43505	SINAPI	EPI - FAMILIA TOPOGRAFO - MENSALISTA (ENCARGOS COMPLEMENTARES - COLETADO CAIXA)	Equipamento	MES	1,0000	105,41	105,40
Insumo	40863	SINAPI	EXAMES - MENSALISTA (ENCARGOS COMPLEMENTARES) (COLETADO CAIXA)	Material	MES	1,0000	137,12	137,11
Insumo	43481	SINAPI	FERRAMENTAS - FAMILIA TOPOGRAFO - MENSALISTA (ENCARGOS COMPLEMENTARES - COLETADO CAIXA)	Equipamento	MES	1,0000	11,89	11,88
Insumo	40864	SINAPI	SEGURO - MENSALISTA (ENCARGOS COMPLEMENTARES) (COLETADO CAIXA)	Material	MES	1,0000	10,62	10,62
Insumo	40820	SINAPI	TOPOGRAFO (MENSALISTA)	Mão de	MES	1,0000	4.185,56	4.185,55
			MO sem LS =>	2.299,96	LS =>	1.082,59	MO com LS =>	3.382,55
					Quant.	1,00	Preço Total	5.560,20
2			SERVIÇOS INICIAIS					129.995,52
2,1			Canteiro de obras					81.645,71
2.1.1	Código	Banco	Descrição	Tipo	Und	Quant.	Valor Unit	Total
Composi	74209/0	SINAPI	PLACA DE OBRA EM CHAPA DE ACO GALVANIZADO	CANT -	m²	1,0000	471,78	471,78
Composi	94962	SINAPI	CONCRETO MAGRO PARA LASTRO, TRAÇO 1:4,5:4,5 (CIMENTO/ AREIA MÉDIA/ BRITA 1) - PREPARO MECÂNICO COM BETONEIRA 400 L. AF_07/2016	FUES - FUNDAÇÃO	m³	0,0100	454,64	4,54
Composi	88262	SINAPI	CARPINTEIRO DE FORMAS COM ENCARGOS COMPLEMENTARES	SEDI -	H	1,0000	11,59	11,58
Composi	88316	SINAPI	SERVENTE COM ENCARGOS COMPLEMENTARES	SEDI -	H	2,0000	9,62	19,23
Insumo	4813	SINAPI	PLACA DE OBRA (PARA CONSTRUCAO CIVIL) EM CHAPA GALVANIZADA *N. 22*, DE *2,0 X 1,125* M	Material	m²	1,0000	400,50	400,50
Insumo	4491	SINAPI	PEÇA DE MADEIRA NATIVA / REGIONAL 7,5 X 7,5CM (3X3) NAO APARELHADA (P/FORMA)	Material	M	4,0000	3,62	14,47
Insumo	5075	SINAPI	PREGO DE ACO POLIDO COM CABECA 18 X 30 (2 3/4 X 10)	Material	KG	0,1100	19,02	2,09
Insumo	4417	SINAPI	SARRAFO DE MADEIRA NAO APARELHADA *2,5 X 7* CM, MACARANDUBA, ANGELIM OU EQUIVALENTE DA REGIAO	Material	M	1,0000	5,08	5,08
			MO sem LS =>	16,93	LS =>	14,29	MO com LS =>	31,22
					Quant.	3,00	Preço Total	1.415,34



2.1.2	Código	Banco	Descrição	Tipo	Und	Quant.	Valor Unit	Total
			ALUGUEL CONTAINER/ESCRIT INCL INST ELET LARG=2,20 COMP=6,20M ALT=2,50M CHAPA ACO C/NERV TRAPEZ FORRO C/ISOL TERMO/ACUSTICO CHASSIS REFORC PISO COMPENS NAVAL EXC TRANSP/CARGA/DESCARGA		MÊS	10,0000	648,00	6.480,00
Composição Auxiliar	73847/01	SINAPI	ALUGUEL CONTAINER/ESCRIT INCL INST ELET LARG=2,20 COMP=6,20M ALT=2,50M CHAPA ACO C/NERV TRAPEZ FORRO C/ISOL TERMO/ACUSTICO CHASSIS REFORC PISO COMPENS NAVAL EXC TRANSP/CARGA/DESCARGA	CANT - CANTEIRO DE	MES	1,0000	648,00	648,00
			MO sem LS =>		LS =>		MO com LS =>	-
					Quant.	10,00	Preço Total	6.480,00
2.1.3	Código	Banco	Descrição	Tipo	Und	Quant.	Valor Unit	Total
Composição	73847/01	SINAPI	ALUGUEL CONTAINER/ESCRIT INCL INST ELET LARG=2,20 COMP=6,20M ALT=2,50M CHAPA ACO NERV TRAPEZ FORRO C/ISOL TERMO-ACUSTICO CHASSIS REFORC PISO COMPENS NAVAL EXC TRANSP/CARGA/DESCARGA	CANT - CANTEIRO DE	MES	1,00	648,00	648,00
Insumo	10776	SINAPI	LOCACAO DE CONTAINER 2,30 X 6,00 M, ALT. 2,50 M, PARA ESCRITORIO, SEM DIVISORIAS INTERNAS E SEM SANITARIO	Equipamento	MES	1,00	648,00	648,00
			MO sem LS =>		LS =>		MO com LS =>	-
					Quant.	10,00	Preço Total	6.480,00
2.1.4	Código	Banco	Descrição	Tipo	Und	Quant.	Valor Unit	Total
Composição	73847/05	SINAPI	ALUGUEL CONTAINER/SANIT C/7 VASOS/1 LAVAT/1 MIC LARG=2,20M COMPR=6,20M ALT=2,50M CHAPA ACO NERV TRAPEZ FORRO C/ISOL TERMO-ACUSTICO CHASSIS REFORC PISO COMPENS NAVAL INCL INST ELET /HIDRO-SANIT EXCL TRANSP/CARGA/DESCARGA	CANT - CANTEIRO DE OBRAS	MES	1,0000	1.147,73	1.147,73
Insumo	10420	SINAPI	BACIA SANITARIA (VASO) CONVENCIONAL DE LOUCA BRANCA	Material	UN	0,7000	176,80	123,75
Insumo	10778	SINAPI	LOCACAO DE CONTAINER 2,30 X 6,00 M, ALT. 2,50 M, PARA SANITARIO, COM 4 BACIAS, 8 CHUVEIROS, 1 LAVATORIO E 1 MICTORIO	Equipamento	MES	1,0000	985,63	985,62
Insumo	10425	SINAPI	LAVATORIO LOUCA BRANCA SUSPENSO *40 X 30* CM	Material	UN	0,1000	75,83	7,58
Insumo	10432	SINAPI	MICTORIO SIFONADO LOUCA BRANCA SEM COMPLEMENTOS	Material	UN	0,1000	307,81	30,78
			MO sem LS =>		LS =>		MO com LS =>	-
					Quant.	10,00	Preço Total	11.477,30
2.1.5	Código	Banco	Descrição	Tipo	Und	Quant.	Valor Unit	Total
Composição	93583	SINAPI	EXECUÇÃO DE CENTRAL DE FÔRMAS, PRODUÇÃO DE ARGAMASSA OU CONCRETO EM CANTEIRO DE OBRA, NÃO INCLUSO MOBILIÁRIO E EQUIPAMENTOS. AF_04/2016	CANT - CANTEIRO DE	m²	1,0000	482,40	482,40
Composição Auxiliar	98441	SINAPI	PAREDE DE MADEIRA COMPENSADA PARA CONSTRUÇÃO TEMPORÁRIA EM CHAPA SIMPLES, EXTERNA, COM ÁREA LÍQUIDA MAIOR OU IGUAL A 6 M², SEM VÃO. AF_05/2018	CANT - CANTEIRO DE	m²	0,0966	123,82	11,96
Composição	98442	SINAPI	PAREDE DE MADEIRA COMPENSADA PARA CONSTRUÇÃO TEMPORÁRIA EM CHAPA SIMPLES, EXTERNA, COM ÁREA LÍQUIDA MENOR QUE 6 M², SEM VÃO. AF_05/2018	CANT - CANTEIRO DE	m²	0,1111	126,34	14,03
Composição Auxiliar	98445	SINAPI	PAREDE DE MADEIRA COMPENSADA PARA CONSTRUÇÃO TEMPORÁRIA EM CHAPA SIMPLES, EXTERNA, COM ÁREA LÍQUIDA MAIOR OU IGUAL A 6 M², COM VÃO. AF_05/2018	CANT - CANTEIRO DE	m²	0,1508	147,43	22,23
Composição	98446	SINAPI	PAREDE DE MADEIRA COMPENSADA PARA CONSTRUÇÃO TEMPORÁRIA EM CHAPA SIMPLES, EXTERNA, COM ÁREA LÍQUIDA MENOR QUE 6 M², COM VÃO. AF_05/2018	CANT - CANTEIRO DE	m²	0,1176	186,89	21,97
Composição Auxiliar	92543	SINAPI	TRAMA DE MADEIRA COMPOSTA POR TERÇAS PARA TELHADOS DE ATÉ 2 ÁGUAS PARA TELHA ONDULADA DE FIBROCIMENTO, METÁLICA, PLÁSTICA OU TERMOACÚSTICA, INCLUSO TRANSPORTE VERTICAL. AF_12/2015	COBE - COBERTURA	m²	1,9256	16,62	31,99
Composição Auxiliar	94210	SINAPI	TELHAMENTO COM TELHA ONDULADA DE FIBROCIMENTO E = 6 MM, COM RECOBRIMENTO LATERAL DE 1/4 DE ONDA PARA TELhado COM INCLINAÇÃO MÁXIMA DE 10°, COM ATÉ 2 ÁGUAS, INCLUSO IÇAMENTO. AF_06/2016	COBE - COBERTURA	m²	1,9256	87,72	168,91
Composição	95241	SINAPI	LASTRO DE CONCRETO MAGRO, APLICADO EM PISOS OU RADIERS, ESPESSURA DE 5 CM. AF_07/2016	FUES - FUNDAÇÃO	m²	1,9256	31,06	59,80
Composição	91862	SINAPI	ELETRODUTO RÍGIDO ROSCÁVEL, PVC, DN 20 MM (1/2"), PARA CIRCUITOS TERMINAIS, INSTALADO EM FORRO - FORNECIMENTO E INSTALAÇÃO. AF_12/2015	INEL - INSTALAÇÃO	M	0,4251	9,90	4,20
Composição	91870	SINAPI	ELETRODUTO RÍGIDO ROSCÁVEL, PVC, DN 20 MM (1/2"), PARA CIRCUITOS TERMINAIS, INSTALADO EM PAREDE - FORNECIMENTO E INSTALAÇÃO. AF_12/2015	INEL - INSTALAÇÃO	M	0,4638	12,06	5,59
Composição	91926	SINAPI	CABO DE COBRE FLEXÍVEL ISOLADO, 2,5 MM², ANTI-CHAMA 450/750 V, PARA CIRCUITOS TERMINAIS - FORNECIMENTO E INSTALAÇÃO. AF_12/2015	INEL - INSTALAÇÃO	M	2,0870	4,14	8,64
Composição Auxiliar	97886	SINAPI	CAIXA ENTERRADA ELÉTRICA RETANGULAR, EM ALVENARIA COM TIJOLOS CERÂMICOS MACIÇOS, FUNDO COM BRITA, DIMENSÕES INTERNAS: 0,3X0,3X0,3 M. AF_05/2018	INEL - INSTALAÇÃO	UN	0,0966	153,52	14,83
Composição	91924	SINAPI	CABO DE COBRE FLEXÍVEL ISOLADO, 1,5 MM², ANTI-CHAMA 450/750 V, PARA CIRCUITOS TERMINAIS - FORNECIMENTO E INSTALAÇÃO. AF_12/2015	INEL - INSTALAÇÃO	M	1,0821	2,89	3,12
Composição	95805	SINAPI	CONDULETE DE PVC, TIPO B, PARA ELETRODUTO DE PVC SOLDÁVEL DN 25 MM (3/4"), APARENTE - FORNECIMENTO E INSTALAÇÃO. AF_11/2016	INEL - INSTALAÇÃO	UN	0,3865	26,84	10,37
Composição	92981	SINAPI	CABO DE COBRE FLEXÍVEL ISOLADO, 16 MM², ANTI-CHAMA 450/750 V, PARA DISTRIBUIÇÃO - FORNECIMENTO E INSTALAÇÃO. AF_12/2015	INEL - INSTALAÇÃO	M	0,4831	14,72	7,10
Composição	101876	SINAPI	QUADRO DE DISTRIBUIÇÃO DE ENERGIA EM PVC, DE EMBUTIR, SEM BARRAMENTO, PARA 6 DISJUNTORES - FORNECIMENTO E INSTALAÇÃO. AF_10/2020	INEL - INSTALAÇÃO	UN	0,0966	76,21	7,36
Composição	101891	SINAPI	DISJUNTOR MONOPOLAR TIPO NEMA, CORRENTE NOMINAL DE 35 ATÉ 50A - FORNECIMENTO E INSTALAÇÃO. AF_10/2020	INEL - INSTALAÇÃO	UN	0,2899	28,82	8,35
Composição	92008	SINAPI	TOMADA BAIXA DE EMBUTIR (2 MÓDULOS), 2P+T 10 A, INCLUINDO SUPORTE E PLACA - FORNECIMENTO E INSTALAÇÃO. AF_12/2015	INEL - INSTALAÇÃO	UN	0,2899	43,21	12,52
Composição	97586	SINAPI	LUMINÁRIA TIPO CALHA, DE SOBREPOR, COM 2 LÂMPADAS TUBULARES DE 36 W - FORNECIMENTO E INSTALAÇÃO. AF_11/2017	INEL - INSTALAÇÃO	UN	0,1932	103,52	20,00
Composição	92023	SINAPI	INTERRUPTOR SIMPLES (1 MÓDULO) COM 1 TOMADA DE EMBUTIR 2P+T 10 A, INCLUINDO SUPORTE E PLACA - FORNECIMENTO E INSTALAÇÃO. AF_12/2015	INEL - INSTALAÇÃO	UN	0,0966	48,10	4,64
Composição	96985	SINAPI	HASTE DE ATERRAMENTO 5/8 PARA SPDA - FORNECIMENTO E INSTALAÇÃO. AF_12/2017	INEL - INSTALAÇÃO	UN	0,0966	76,40	7,38



Composição Auxiliar	91173	SINAPI	FIXAÇÃO DE TUBOS VERTICAIS DE PPR DIÂMETROS MENORES OU IGUAIS A 40 MM COM ABRAÇADEIRA METÁLICA RÍGIDA TIPO D 1/2", FIXADA EM PERFILADO EM ALVENARIA. AF_05/2015	INHI - INSTALAÇÕES	M	0,4638		1,16	0,54
Composição	93358	SINAPI	ESCAVAÇÃO MANUAL DE VALA COM PROFUNDIDADE MENOR OU IGUAL A 1,30 M. AF_03/2016	MOVT - MOVIMEN	m³	0,0078		63,42	0,49
Composição	88489	SINAPI	APLICAÇÃO MANUAL DE PINTURA COM TINTA LÁTEX ACRÍLICA EM PAREDES, DUAS DEMÃOS. AF_06/2014	PINT - PINTURA	m²	0,4761		9,22	4,38
Insumo	10886	SINAPI	EXTINTOR DE INCENDIO PORTATIL COM CARGA DE AGUA PRESSURIZADA DE 10 L, CLASSE A	Material	UN	0,0966		168,44	16,27
Insumo	10891	SINAPI	EXTINTOR DE INCENDIO PORTATIL COM CARGA DE PO QUIMICO SECO (PQS) DE 4 KG, CLASSE BC	Material	UN	0,0966		162,89	15,73
			MO sem LS =>	-	LS =>	-		MO com LS =>	-
					Quant.	12,00		Preço Total	5.788,80
2.1.6	Código	Banco	Descrição	Tipo	Und	Quant.		Valor Unit	Total
Composição	93582	SINAPI	EXECUÇÃO DE CENTRAL DE ARMADURA EM CANTEIRO DE OBRA, NÃO INCLUSO MOBILIÁRIO E EQUIPAMENTOS. AF_04/2016	CANT - CANTEIR	m²	1,0000		294,97	294,97
Composição Auxiliar	98441	SINAPI	PAREDE DE MADEIRA COMPENSADA PARA CONSTRUÇÃO TEMPORÁRIA EM CHAPA SIMPLES, EXTERNA, COM ÁREA LÍQUIDA MAIOR OU IGUAL A 6 M², SEM VÃO. AF_05/2018	CANT - CANTEIRO DE	m²	0,0981		123,82	12,14
Composição	98442	SINAPI	PAREDE DE MADEIRA COMPENSADA PARA CONSTRUÇÃO TEMPORÁRIA EM CHAPA SIMPLES, EXTERNA, COM ÁREA LÍQUIDA MENOR QUE 6 M², SEM VÃO. AF_05/2018	CANT - CANTEIR	m²	0,1129		126,34	14,26
Composição Auxiliar	98445	SINAPI	PAREDE DE MADEIRA COMPENSADA PARA CONSTRUÇÃO TEMPORÁRIA EM CHAPA SIMPLES, EXTERNA, COM ÁREA LÍQUIDA MAIOR OU IGUAL A 6 M², COM VÃO. AF_05/2018	CANT - CANTEIRO DE	m²	0,1532		147,43	22,58
Composição	98446	SINAPI	PAREDE DE MADEIRA COMPENSADA PARA CONSTRUÇÃO TEMPORÁRIA EM CHAPA SIMPLES, EXTERNA, COM ÁREA LÍQUIDA MENOR QUE 6 M², COM VÃO. AF_05/2018	CANT - CANTEIR	m²	0,1195		186,89	22,33
Composição Auxiliar	92543	SINAPI	TRAMA DE MADEIRA COMPOSTA POR TERÇAS PARA TELHADOS DE ATÉ 2 ÁGUAS PARA TELHA ONDULADA DE FIBROCIMENTO, METÁLICA, PLÁSTICA OU TERMOACÚSTICA, INCLUSO TRANSPORTE VERTICAL. AF_12/2015	COBE - COBERTURA	m²	1,2467		16,62	20,71
Composição Auxiliar	94210	SINAPI	TELHAMENTO COM TELHA ONDULADA DE FIBROCIMENTO E = 6 MM, COM RECOBRIMENTO LATERAL DE 1 1/4 DE ONDA PARA TELHADO COM INCLINAÇÃO MÁXIMA DE 10°, COM ATÉ 2 ÁGUAS, INCLUSO IÇAMENTO. AF_06/2016	COBE - COBERTURA	m²	1,2467		87,72	109,36
Composição	95241	SINAPI	LASTRO DE CONCRETO MAGRO, APLICADO EM PISOS OU RADIERS, ESPESSURA DE 5 CM. AF_07/2016	FUES - FUNDAÇÃO	m²	1,2467		31,06	38,72
Composição	91862	SINAPI	ELETRODUTO RÍGIDO ROSCÁVEL, PVC, DN 20 MM (1/2"), PARA CIRCUITOS TERMINAIS, INSTALADO EM FORRO - FORNECIMENTO E INSTALAÇÃO. AF_12/2015	INEL - INSTALAÇÃO	M	0,3397		9,90	3,36
Composição	91870	SINAPI	ELETRODUTO RÍGIDO ROSCÁVEL, PVC, DN 20 MM (1/2"), PARA CIRCUITOS TERMINAIS, INSTALADO EM PAREDE - FORNECIMENTO E INSTALAÇÃO. AF_12/2015	INEL - INSTALAÇÃO	M	0,2219		12,06	2,67
Composição	91926	SINAPI	CABO DE COBRE FLEXÍVEL ISOLADO, 2,5 MM², ANTI-CHAMA 450/750 V, PARA CIRCUITOS TERMINAIS - FORNECIMENTO E INSTALAÇÃO. AF_12/2015	INEL - INSTALAÇÃO	M	0,9472		4,14	3,92
Composição Auxiliar	97886	SINAPI	CAIXA ENTERRADA ELÉTRICA RETANGULAR, EM ALVENARIA COM TIJOLOS CERÂMICOS MACIÇOS, FUNDO COM BRITA, DIMENSÕES INTERNAS: 0,3X0,3X0,3 M. AF_05/2018	INEL - INSTALAÇÃO	UN	0,0331		153,52	5,08
Composição	91924	SINAPI	CABO DE COBRE FLEXÍVEL ISOLADO, 1,5 MM², ANTI-CHAMA 450/750 V, PARA CIRCUITOS TERMINAIS - FORNECIMENTO E INSTALAÇÃO. AF_12/2015	INEL - INSTALAÇÃO	M	0,9334		2,89	2,69
Composição	95805	SINAPI	CONDULETE DE PVC, TIPO B, PARA ELETRODUTO DE PVC SOLDÁVEL DN 25 MM (3/4"), APARENTE - FORNECIMENTO E INSTALAÇÃO. AF_11/2016	INEL - INSTALAÇÃO	UN	0,0662		26,84	1,77
Composição	92981	SINAPI	CABO DE COBRE FLEXÍVEL ISOLADO, 16 MM², ANTI-CHAMA 450/750 V, PARA DISTRIBUIÇÃO - FORNECIMENTO E INSTALAÇÃO. AF_12/2015	INEL - INSTALAÇÃO	M	0,1656		14,72	2,43
Composição	101876	SINAPI	QUADRO DE DISTRIBUIÇÃO DE ENERGIA EM PVC, DE EMBUTIR, SEM BARRAMENTO, PARA 6 DISJUNTORES - FORNECIMENTO E INSTALAÇÃO. AF_10/2020	INEL - INSTALAÇÃO	UN	0,0166		76,21	1,26
Composição	92001	SINAPI	TOMADA BAIXA DE EMBUTIR (1 MÓDULO), 2P+T 20 A, INCLUINDO SUPORTE E PLACA FORNECIMENTO E INSTALAÇÃO. AF_12/2015	INEL - INSTALAÇÃO	UN	0,0331		29,06	0,96
Composição	101891	SINAPI	DISJUNTOR MONOPOLAR TIPO NEMA, CORRENTE NOMINAL DE 35 ATÉ 50A - FORNECIMENTO E INSTALAÇÃO. AF_10/2020	INEL - INSTALAÇÃO	UN	0,0828		28,82	2,38
Composição	91959	SINAPI	INTERRUPTOR SIMPLES (2 MÓDULOS), 10A/250V, INCLUINDO SUPORTE E PLACA - FORNECIMENTO E INSTALAÇÃO. AF_12/2015	INEL - INSTALAÇÃO	UN	0,0166		42,79	0,71
Composição	92000	SINAPI	TOMADA BAIXA DE EMBUTIR (1 MÓDULO), 2P+T 10 A, INCLUINDO SUPORTE E PLACA FORNECIMENTO E INSTALAÇÃO. AF_12/2015	INEL - INSTALAÇÃO	UN	0,0331		26,94	0,89
Composição	97586	SINAPI	LUMINÁRIA TIPO CALHA, DE SOBREPOR, COM 2 LÂMPADAS TUBULARES DE 36 W - FORNECIMENTO E INSTALAÇÃO. AF_11/2017	INEL - INSTALAÇÃO	UN	0,1325		103,52	13,71
Composição	96985	SINAPI	HASTE DE ATERRAMENTO 5/8 PARA SPDA - FORNECIMENTO E INSTALAÇÃO. AF_12/2017	INEL - INSTALAÇÃO	UN	0,0331		76,40	2,52
Composição Auxiliar	91170	SINAPI	FIXAÇÃO DE TUBOS HORIZONTAIS DE PVC, CPVC OU COBRE DIÂMETROS MENORES OU IGUAIS A 40 MM OU ELETROCALHAS ATÉ 150MM DE LARGURA, COM ABRAÇADEIRA METÁLICA RÍGIDA TIPO D 1/2", FIXADA EM PERFILADO EM LAJE. AF_05/2015	INHI - INSTALAÇÕES HIDROSANITÁRIAS	M	0,2219		2,30	0,50
Composição	93358	SINAPI	ESCAVAÇÃO MANUAL DE VALA COM PROFUNDIDADE MENOR OU IGUAL A 1,30 M. AF_03/2016	MOVT - MOVIMEN	m³	0,0013		63,42	0,08
Composição	88489	SINAPI	APLICAÇÃO MANUAL DE PINTURA COM TINTA LÁTEX ACRÍLICA EM PAREDES, DUAS DEMÃOS. AF_06/2014	PINT - PINTURA	m²	0,4837		9,22	4,45
Insumo	10886	SINAPI	EXTINTOR DE INCENDIO PORTATIL COM CARGA DE AGUA PRESSURIZADA DE 10 L, CLASSE A	Material	UN	0,0166		168,44	2,79
Insumo	10891	SINAPI	EXTINTOR DE INCENDIO PORTATIL COM CARGA DE PO QUIMICO SECO (PQS) DE 4 KG, CLASSE BC	Material	UN	0,0166		162,89	2,70
			MO sem LS =>	-	LS =>	-		MO com LS =>	-
					Quant.	12,00		Preço Total	3.539,64
2.1.7	Código	Banco	Descrição	Tipo	Und	Quant.		Valor Unit	Total
Composição	93208	SINAPI	EXECUÇÃO DE ALMOXARIFADO EM CANTEIRO DE OBRA EM CHAPA DE MADEIRA COMPENSADA, INCLUSO PRATELEIRAS. AF_02/2016	CANT - CANTEIR	m²	1,0000		825,92	825,92



Composição	98443	SINAPI	PAREDE DE MADEIRA COMPENSADA PARA CONSTRUÇÃO TEMPORÁRIA EM CHAPA SIMPLES, INTERNA, COM ÁREA LÍQUIDA MAIOR OU IGUAL A 6	CANT - CANTEIRO DE	m²	0,0281	109,23	3,06
Composição Auxiliar	98441	SINAPI	PAREDE DE MADEIRA COMPENSADA PARA CONSTRUÇÃO TEMPORÁRIA EM CHAPA SIMPLES, EXTERNA, COM ÁREA LÍQUIDA MAIOR OU IGUAL A 6 M², SEM VÃO. AF_05/2018	CANT - CANTEIRO DE	m²	0,3517	123,82	43,54
Composição	98442	SINAPI	PAREDE DE MADEIRA COMPENSADA PARA CONSTRUÇÃO TEMPORÁRIA EM CHAPA SIMPLES, EXTERNA, COM ÁREA LÍQUIDA MENOR QUE 6 M², SEM VÃO. AF_05/2018	CANT - CANTEIRO DE	m²	0,4048	126,34	51,14
Composição Auxiliar	98445	SINAPI	PAREDE DE MADEIRA COMPENSADA PARA CONSTRUÇÃO TEMPORÁRIA EM CHAPA SIMPLES, EXTERNA, COM ÁREA LÍQUIDA MAIOR OU IGUAL A 6 M², COM VÃO. AF_05/2018	CANT - CANTEIRO DE	m²	0,5495	147,43	81,01
Composição	98446	SINAPI	PAREDE DE MADEIRA COMPENSADA PARA CONSTRUÇÃO TEMPORÁRIA EM CHAPA SIMPLES, EXTERNA, COM ÁREA LÍQUIDA MENOR QUE 6 M², COM VÃO. AF_05/2018	CANT - CANTEIRO DE	m²	0,4284	186,89	80,06
Composição Auxiliar	98447	SINAPI	PAREDE DE MADEIRA COMPENSADA PARA CONSTRUÇÃO TEMPORÁRIA EM CHAPA SIMPLES, INTERNA, COM ÁREA LÍQUIDA MAIOR OU IGUAL A 6 M², COM VÃO. AF_05/2018	CANT - CANTEIRO DE	m²	0,0439	127,13	5,58
Composição	98448	SINAPI	PAREDE DE MADEIRA COMPENSADA PARA CONSTRUÇÃO TEMPORÁRIA EM CHAPA SIMPLES, INTERNA, COM ÁREA LÍQUIDA MENOR QUE 6 M², COM VÃO. AF_05/2018	CANT - CANTEIRO DE	m²	0,0342	157,67	5,39
Composição	98444	SINAPI	PAREDE DE MADEIRA COMPENSADA PARA CONSTRUÇÃO TEMPORÁRIA EM CHAPA SIMPLES, INTERNA, COM ÁREA LÍQUIDA MENOR QUE 6 M², SEM VÃO. AF_05/2018	CANT - CANTEIRO DE	m²	0,0323	111,02	3,58
Composição Auxiliar	92543	SINAPI	TRAMA DE MADEIRA COMPOSTA POR TERÇAS PARA TELHADOS DE ATÉ 2 ÁGUAS PARA TELHA ONDULADA DE FIBROCIMENTO, METÁLICA, PLÁSTICA OU TERMOACÚSTICA, INCLUSIVE TRANSPORTE VERTICAL. AF_12/2015	COBE - COBERTURA	m²	1,4396	16,62	23,92
Composição Auxiliar	94210	SINAPI	TELHAMENTO COM TELHA ONDULADA DE FIBROCIMENTO E = 6 MM, COM RECOBRIMENTO LATERAL DE 1/4 DE ONDA PARA TELHADO COM INCLINAÇÃO MÁXIMA DE 10°, COM ATÉ 2 ÁGUAS, INCLUSIVE IÇAMENTO. AF_06/2016	COBE - COBERTURA	m²	1,4396	87,72	126,28
Composição	94559	SINAPI	JANELA DE AÇO BASCULANTE, FIXAÇÃO COM ARGAMASSA, SEM VIDROS, PADRONIZADA. AF_07/2016	ESQV - ESQUADR	m²	0,0755	719,73	54,33
Composição	91341	SINAPI	PORTA EM ALUMÍNIO DE ABRIR TIPO VENEZIANA COM GUARNIÇÃO, FIXAÇÃO COM PARAFUSOS - FORNECIMENTO E INSTALAÇÃO. AF_08/2015	ESQV - ESQUADR	m²	0,0634	528,30	33,49
Composição	95240	SINAPI	LASTRO DE CONCRETO MAGRO, APLICADO EM PISOS OU RADIERS, ESPESSURA DE 3 CM. AF_07/2016	FUES - FUNDAÇÃO	m²	0,0060	18,63	0,11
Composição	95241	SINAPI	LASTRO DE CONCRETO MAGRO, APLICADO EM PISOS OU RADIERS, ESPESSURA DE 5 CM. AF_07/2016	FUES - FUNDAÇÃO	m²	1,4396	31,06	44,71
Composição Auxiliar	101165	SINAPI	ALVENARIA DE EMBASAMENTO COM BLOCO ESTRUTURAL DE CONCRETO, DE 14X19X29CM E ARGAMASSA DE ASSENTAMENTO COM PREPARO EM BETONEIRA. AF_05/2020	FUES - FUNDAÇÃO	m³	0,0269	874,21	23,51
Composição	91862	SINAPI	ELETRODUTO RÍGIDO ROSCÁVEL, PVC, DN 20 MM (1/2"), PARA CIRCUITOS TERMINAIS, INSTALADO EM FORRO - FORNECIMENTO E INSTALAÇÃO. AF_12/2015	INEL - INSTALAÇÃO	M	0,2518	9,90	2,49
Composição	91870	SINAPI	ELETRODUTO RÍGIDO ROSCÁVEL, PVC, DN 20 MM (1/2"), PARA CIRCUITOS TERMINAIS, INSTALADO EM PAREDE - FORNECIMENTO E INSTALAÇÃO. AF_12/2015	INEL - INSTALAÇÃO	M	0,2266	12,06	2,73
Composição Auxiliar	91911	SINAPI	CURVA 90 GRAUS PARA ELETRODUTO, PVC, ROSCÁVEL, DN 20 MM (1/2"), PARA CIRCUITOS TERMINAIS, INSTALADA EM PAREDE - FORNECIMENTO E INSTALAÇÃO. AF_12/2015	INEL - INSTALAÇÃO	UN	0,0755	13,57	1,02
Composição	91926	SINAPI	CABO DE COBRE FLEXÍVEL ISOLADO, 2,5 MM², ANTI-CHAMA 450/750 V, PARA CIRCUITOS TERMINAIS - FORNECIMENTO E INSTALAÇÃO. AF_12/2015	INEL - INSTALAÇÃO	M	0,6798	4,14	2,81
Composição	91924	SINAPI	CABO DE COBRE FLEXÍVEL ISOLADO, 1,5 MM², ANTI-CHAMA 450/750 V, PARA CIRCUITOS TERMINAIS - FORNECIMENTO E INSTALAÇÃO. AF_12/2015	INEL - INSTALAÇÃO	M	0,6219	2,89	1,79
Composição	95805	SINAPI	CONDULETE DE PVC, TIPO B, PARA ELETRODUTO DE PVC SOLDÁVEL DN 25 MM (3/4"), APARENTE - FORNECIMENTO E INSTALAÇÃO. AF_11/2016	INEL - INSTALAÇÃO	UN	0,0504	26,84	1,35
Composição	95811	SINAPI	CONDULETE DE PVC, TIPO LB, PARA ELETRODUTO DE PVC SOLDÁVEL DN 25 MM (3/4"), APARENTE - FORNECIMENTO E INSTALAÇÃO. AF_11/2016	INEL - INSTALAÇÃO	UN	0,0252	17,33	0,43
Composição	91937	SINAPI	CAIXA OCTOGONAL 3" X 3", PVC, INSTALADA EM LAJE - FORNECIMENTO E INSTALAÇÃO. AF_12/2015	INEL - INSTALAÇÃO	UN	0,1259	12,98	1,63
Composição	101876	SINAPI	QUADRO DE DISTRIBUIÇÃO DE ENERGIA EM PVC, DE EMBUTIR, SEM BARRAMENTO, PARA 6 DISJUNTORES - FORNECIMENTO E INSTALAÇÃO. AF_10/2020	INEL - INSTALAÇÃO	UN	0,0252	76,21	1,92
Composição	101891	SINAPI	DISJUNTOR MONOPOLAR TIPO NEMA, CORRENTE NOMINAL DE 35 ATÉ 50A - FORNECIMENTO E INSTALAÇÃO. AF_10/2020	INEL - INSTALAÇÃO	UN	0,0504	28,82	1,45
Composição	92000	SINAPI	TOMADA BAIXA DE EMBUTIR (1 MÓDULO), 2P+T 10 A, INCLUINDO SUPORTE E PLACA - FORNECIMENTO E INSTALAÇÃO. AF_12/2015	INEL - INSTALAÇÃO	UN	0,0504	26,94	1,35
Composição	97586	SINAPI	LUMINÁRIA TIPO CALHA, DE SOBREPOR, COM 2 LÂMPADAS TUBULARES DE 36 W - FORNECIMENTO E INSTALAÇÃO. AF_11/2017	INEL - INSTALAÇÃO	UN	0,1007	103,52	10,42
Composição	97593	SINAPI	LUMINÁRIA TIPO SPOT, DE SOBREPOR, COM 1 LÂMPADA DE 15 W - FORNECIMENTO E INSTALAÇÃO. AF_11/2017	INEL - INSTALAÇÃO	UN	0,0252	99,63	2,51
Composição	92025	SINAPI	INTERRUPTOR SIMPLES (1 MÓDULO) COM 2 TOMADAS DE EMBUTIR 2P+T 10 A, INCLUINDO SUPORTE E PLACA - FORNECIMENTO E INSTALAÇÃO. AF_12/2015	INEL - INSTALAÇÃO	UN	0,0252	69,24	1,74
Composição	97611	SINAPI	LÂMPADA COMPACTA FLUORESCENTE DE 15 W, BASE E27 - FORNECIMENTO E INSTALAÇÃO. AF_02/2020	INEL - INSTALAÇÃO	UN	0,0252	21,12	0,53
Composição Auxiliar	91170	SINAPI	FIXAÇÃO DE TUBOS HORIZONTAIS DE PVC, CPVC OU COBRE DIÂMETROS MENORES OU IGUAIS A 40 MM OU ELETROCALHAS ATÉ 150MM DE LARGURA, COM ABRAÇADEIRA METÁLICA RÍGIDA TIPO D 1/2", FIXADA EM PERFILADO EM LAJE. AF_05/2015	INHI - INSTALAÇÕES HIDROSANITÁRIAS	M	0,2518	2,30	0,57
Composição Auxiliar	91173	SINAPI	FIXAÇÃO DE TUBOS VERTICAIS DE PPR DIÂMETROS MENORES OU IGUAIS A 40 MM COM ABRAÇADEIRA METÁLICA RÍGIDA TIPO D 1/2", FIXADA EM PERFILADO EM ALVENARIA. AF_05/2015	INHI - INSTALAÇÕES	M	0,2266	1,16	0,26
Composição	93358	SINAPI	ESCAVAÇÃO MANUAL DE VALA COM PROFUNDIDADE MENOR OU IGUAL A 1,30 M. AF_03/2016	MOVT - MOVIMEN	m³	0,0262	63,42	1,66
Composição	96995	SINAPI	REATERRO MANUAL APOIADO COM SOQUETE. AF_10/2017	MOVT - MOVIMEN	m³	0,0067	40,71	0,27
Composição	88489	SINAPI	APLICAÇÃO MANUAL DE PINTURA COM TINTA LÁTEX ACRÍLICA EM PAREDES, DUAS DEMÃOS. AF_06/2014	PINT - PINTURA	m²	3,7457	9,22	34,51
Composição	88262	SINAPI	CARPINTEIRO DE FORMAS COM ENCARGOS COMPLEMENTARES	SEDI - SERVIÇOS	H	0,9794	11,59	11,34
Insumo	4513	SINAPI	PEÇA DE MADEIRA 3A/4A NATIVA/REGIONAL 5 X 5 CM	Material	M	3,4844	2,55	8,87
Insumo	10886	SINAPI	EXTINTOR DE INCENDIO PORTÁTIL COM CARGA DE AGUA PRESSURIZADA DE 10 L, CLASSE A	Material	UN	0,0252	168,44	4,24



Insumo	10891	SINAPI	EXTINTOR DE INCENDIO PORTATIL COM CARGA DE PO QUIMICO SECO (PQS) DE 4 KG, CLASSE BC	Material	UN	0,0252	162,89	4,10
Insumo	11587	SINAPI	FORRO DE PVC LISO, BRANCO, REGUA DE 10 CM, ESPESSURA DE 8 MM A 10 MM (COM COLOCACAO /	Material	m²	1,0000	92,28	92,27
Insumo	11455	SINAPI	FECHO / TRINCO / FERROLHO FIO REDONDO, DE SOBREPOR, 8", EM ACO GALVANIZADO / ZINCADO	Material	UN	0,0252	15,18	0,38
Insumo	6193	SINAPI	TABUA MADEIRA 2A QUALIDADE 2,5 X 20,0CM (1 X 8") NAO APARELHADA	Material	M	3,9174	13,68	53,57
			MO sem LS =>		LS =>		MO com LS =>	
					Quant.	18,00	Preço Total	14.866,56
2.1.8	Código	Banco	Descrição	Tipo	Und	Quant.	Valor Unit	Total
Composi ção	41598	SINAPI	ENTRADA PROVISORIA DE ENERGIA ELETRICA AEREA TRIFASICA 40A EM POSTE MADEIRA	INEL - INSTALAÇ ÃO	UN	1,0000	2.252,47	2.252,47
Composi	88264	SINAPI	ELETRICISTA COM ENCARGOS COMPLEMENTARES	SEDI -	H	8,0000	16,04	128,31
Composi	88316	SINAPI	SERVENTE COM ENCARGOS COMPLEMENTARES	SEDI -	H	8,0000	9,62	76,94
Insumo	3379	SINAPI	EM PROCESSO DE DESATIVACAO! HASTE DE ATERRAMENTO EM ACO COM 3,00 M DE COMPRIMENTO E DN = 5/8", REVESTIDA COM BAIXA CAMADA DE COBRE, SEM CONECTOR	Material	UN	1,0000	59,56	59,55
Insumo	1096	SINAPI	ARMACAO VERTICAL COM HASTE E CONTRA-PINO, EM CHAPA DE ACO GALVANIZADO 3/16", COM 4 ESTRIBOS E 4 ISOLADORES	Material	UN	2,0000	156,94	313,88
Insumo	39210	SINAPI	ARRUELA EM ALUMINIO, COM ROSCA, DE 1", PARA ELETRODUTO	Material	UN	2,0000	0,64	1,27
Insumo	11267	SINAPI	ARRUELA REDONDA DE LATAO, DIAMETRO EXTERNO = 34 MM, ESPESSURA = 2,5 MM, DIAMETRO DO FURO = 17 MM	Material	UN	2,0000	0,94	1,88
Insumo	39176	SINAPI	BUCHA EM ALUMINIO, COM ROSCA, DE 1", PARA ELETRODUTO	Material	UN	2,0000	0,86	1,71
Insumo	857	SINAPI	CABO DE COBRE NU 16 MM2 MEIO-DURO	Material	M	3,0000	14,49	43,46
Insumo	1062	SINAPI	CAIXA INTERNA DE MEDICAO PARA 1 MEDIDOR TRIFASICO, COM VISOR, EM CHAPA DE ACO 18 USG (PADRAO DA CONCESSIONARIA LOCAL)	Material	UN	1,0000	348,62	348,62
Insumo	420	SINAPI	CINTA CIRCULAR EM ACO GALVANIZADO DE 150 MM DE DIAMETRO PARA FIXACAO DE CAIXA MEDICAO. INCLUI PARAFUSOS E PORCAS	Material	UN	2,0000	47,29	94,58
Insumo	1539	SINAPI	CONECTOR METALICO TIPO PARAFUSO FENDIDO (SPLIT BOLT), PARA CABOS ATE 16 MM2	Material	UN	8,0000	5,72	45,76
Insumo	12034	SINAPI	CURVA 180 GRAUS, DE PVC RIGIDO ROSCAVEL, DE 3/4", PARA ELETRODUTO	Material	UN	2,0000	4,99	9,97
Insumo	2392	SINAPI	DISJUNTOR TIPO NEMA, TRIPOLAR 10 ATE 50A, TENSAO MAXIMA DE 415 V	Material	UN	1,0000	81,56	81,55
Insumo	2685	SINAPI	ELETRODUTO DE PVC RIGIDO ROSCAVEL DE 1", SEM LUVA	Material	M	8,0000	7,76	62,06
Insumo	937	SINAPI	FIO DE COBRE, SOLIDO, CLASSE 1, ISOLACAO EM PVC/A, ANTICHAMA BWF-B, 450/750V, SECAO NOMINAL 10 MM2	Material	M	27,0000	7,78	209,95
Insumo	406	SINAPI	FITA ACO INOX PARA CINTAR POSTE, L = 19 MM, E = 0,5 MM (ROLO DE 30M)	Material	UN	0,1333	66,84	8,91
Insumo	1892	SINAPI	LUVA EM PVC RIGIDO ROSCAVEL, DE 1", PARA ELETRODUTO	Material	UN	4,0000	1,86	7,45
Insumo	2731	SINAPI	MADEIRA ROLICA TRATADA, EUCALIPTO OU EQUIVALENTE DA REGIAO, H = 12 M, D = 20 A 24 CM (PARA POSTE)	Material	M	7,9600	80,77	642,89
Insumo	4346	SINAPI	PARAFUSO DE FERRO POLIDO, SEXTAVADO, COM ROSCA PARCIAL, DIAMETRO 5/8", COMPRIMENTO 6", COM PORCA E ARRUELA DE PRESSAO MEDIA	Material	UN	2,0000	9,28	18,55
			MO sem LS =>	112,78	LS =>	95,18	MO com LS =>	207,96
					Quant.	1,00	Preço Total	2.252,47
2.1.9	Código	Banco	Descrição	Tipo	Und	Quant.	Valor Unit	Total
Composi ção	TJAM/C	Próprio	LIGAÇÃO PROVISÓRIA DE ÁGUA E SANITÁRIO	INHI - INSTALAÇ ÃO	UN	1,0000	2.848,79	2.848,79
Composi ção	88248	SINAPI	AUXILIAR DE ENCANADOR OU BOMBEIRO HIDRÁULICO COM ENCARGOS COMPLEMENTARES	SEDI - SERVIÇO	H	4,0000	9,36	37,45
Composi	88267	SINAPI	ENCANADOR OU BOMBEIRO HIDRÁULICO COM ENCARGOS COMPLEMENTARES	SEDI -	H	8,0000	11,39	91,14
Composi	88309	SINAPI	PEDREIRO COM ENCARGOS COMPLEMENTARES	SEDI -	H	8,0000	11,70	93,63
Composi	88316	SINAPI	SERVENTE COM ENCARGOS COMPLEMENTARES	SEDI -	H	8,1200	9,62	78,10
Composi	88262	SINAPI	CARPINTEIRO DE FORMAS COM ENCARGOS COMPLEMENTARES	SEDI -	H	8,0000	11,59	92,69
Composi ção Auxiliar	92688	SINAPI	TUBO DE AÇO GALVANIZADO COM COSTURA, CLASSE MÉDIA, CONEXÃO ROSQUEADA, DN 20 (3/4"), INSTALADO EM RAMAIS E SUB-RAMAIS DE GÁS - FORNECIMENTO E INSTALAÇÃO. AF_12/2015	INHI - INSTALAÇ ÕES	M	30,0000	35,93	1.077,88
Insumo	20247	SINAPI	PREGO DE ACO POLIDO COM CABECA 15 X 15 (1 1/4 X 13)	Material	KG	1,0000	21,06	21,06
Insumo	370	SINAPI	AREIA MEDIA - POSTO JAZIDA/FORNECEDOR (RETIRADO NA JAZIDA, SEM TRANSPORTE)	Material	m³	0,0189	60,00	1,13
Insumo	12773	SINAPI	HIDROMETRO UNIJATO, VAZAO MAXIMA DE 3,0 M3/H, DE 1/2"	Material	UN	1,0000	99,28	99,27
Insumo	6188	SINAPI	TABUA MADEIRA 3A QUALIDADE 2,5 X 30CM (1 X 12) NAO APARELHADA	Material	m²	8,0000	23,52	188,15
Insumo	4491	SINAPI	PECA DE MADEIRA NATIVA / REGIONAL 7,5 X 7,5CM (3X3) NAO APARELHADA (P/FORMA)	Material	M	25,0000	3,62	90,45
Insumo	7258	SINAPI	TIJOLO CERAMICO MACICO *5 X 10 X 20* CM	Material	UN	30,0000	0,61	18,30
Insumo	34636	SINAPI	CAIXA D'AGUA EM POLIETILENO 1000 LITROS, COM TAMPA	Material	UN	1,0000	446,83	446,83
Insumo	10422	SINAPI	BACIA SANITARIA (VASO) COM CAIXA ACOPLADA, DE LOUCA BRANCA	Material	UN	1,0000	330,47	330,46
			MO sem LS =>	215,96	LS =>	182,25	MO com LS =>	398,21
					Quant.	1,00	Preço Total	2.848,79
2.1.10	Código	Banco	Descrição	Tipo	Und	Quant.	Valor Unit	Total
Composi ção	73992/0 01	SINAPI	LOCACAO CONVENCIONAL DE OBRA, ATRAVÉS DE GABARITO DE TABUAS CORRIDAS PONTALETADAS A CADA 1,50M, SEM REAPROVEITAMENTO	SERT - SERVIÇO	m²	1,0000	11,78	11,78
Composi	88316	SINAPI	SERVENTE COM ENCARGOS COMPLEMENTARES	SEDI -	H	0,1300	9,62	1,25
Composi	88262	SINAPI	CARPINTEIRO DE FORMAS COM ENCARGOS COMPLEMENTARES	SEDI -	H	0,1300	11,59	1,50



Insumo	337	SINAPI	ARAME RECOZIDO 18 BWG, 1,25 MM (0,01 KG/M)	Material	KG	0,0200	28,17	0,56
Insumo	4491	SINAPI	PEÇA DE MADEIRA NATIVA / REGIONAL 7,5 X 7,5CM (3X3) NAO APARELHADA (P/FORMA)	Material	M	0,2500	3,62	0,90
Insumo	5061	SINAPI	PREGO DE AÇO POLIDO COM CABECA 18 X 27 (2 1/2 X 10)	Material	KG	0,0100	18,70	0,18
Insumo	6189	SINAPI	TABUA MADEIRA 2A QUALIDADE 2,5 X 30,0CM (1 X 12") NAO APARELHADA	Material	M	0,3170	19,28	6,11
			MO sem LS =>	1,51	LS =>	1,28	MO com LS =>	2,79
					Quant.	1.081,92	Preço Total	12.745,01
2.1.11	Código	Banco	Descrição	Tipo	Und	Quant.	Valor Unit	Total
Composi	98458	SINAPI	TAPUME COM COMPENSADO DE MADEIRA. AF_05/2018	CANT -	m²	1,0000	118,55	118,55
Composi	91692	SINAPI	SERRA CIRCULAR DE BANCADA COM MOTOR ELÉTRICO POTÊNCIA DE 5HP, COM COIFA PARA	CHOR - CUSTOS	CHP	0,0044	-	-
Composi	91693	SINAPI	SERRA CIRCULAR DE BANCADA COM MOTOR ELÉTRICO POTÊNCIA DE 5HP, COM COIFA PARA DISCO 10" - CHI DIURNO. AF_08/2015	CHOR - CUSTOS	CHI	0,0191	29,56	0,56
Composi	94974	SINAPI	CONCRETO MAGRO PARA LASTRO, TRAÇO 1:4,5:4,5 (CIMENTO/ AREIA MÉDIA/ BRITA 1) - PREPARO MANUAL. AF_07/2016	FUES - FUNDAÇÃO	m³	0,0015	500,76	0,75
Composi	88239	SINAPI	AJUDANTE DE CARPINTEIRO COM ENCARGOS COMPLEMENTARES	SEDI -	H	0,2042	9,58	1,95
Composi	88262	SINAPI	CARPINTEIRO DE FORMAS COM ENCARGOS COMPLEMENTARES	SEDI -	H	0,6127	11,59	7,09
Insumo	4433	SINAPI	PEÇA DE MADEIRA NAO APARELHADA *7,5 X 7,5* CM (3 X 3 ") MACARANDUBA, ANGELIM OU EQUIVALENTE DA REGIAO	Material	M	1,2273	19,36	23,75
Insumo	43681	SINAPI	CHAPA/PAINEL DE MADEIRA COMPENSADA RESINADA (MADEIRITE RESINADA ROSA) PARA FORMA DE CONCRETO, DE 2200 x 1100 MM, E = 8 A 12 MM	Material	m²	1,0500	38,67	40,60
Insumo	5061	SINAPI	PREGO DE AÇO POLIDO COM CABECA 18 X 27 (2 1/2 X 10)	Material	KG	0,0428	18,70	0,80
Insumo	3992	SINAPI	TABUA DE MADEIRA APARELHADA *2,5 X 30* CM, MACARANDUBA, ANGELIM OU EQUIVALENTE DA REGIAO	Material	M	1,6923	22,97	38,86
			MO sem LS =>	4,97	LS =>	4,19	MO com LS =>	9,16
					Quant.	116,00	Preço Total	13.751,80
2.2			Limpeza de terreno, terraplenagem e recomposição					48.349,81
2.2.1	Código	Banco	Descrição	Tipo	Und	Quant.	Valor Unit	Total
Composi	100576	SINAPI	REGULARIZAÇÃO E COMPACTAÇÃO DE SUBLEITO DE SOLO PREDOMINANTEMENTE ARGILOSO. AF_11/2019	PAVI - PAVIMEN	m²	1,0000	2,15	2,15
Composi	5901	SINAPI	CAMINHÃO PIPA 10.000 L TRUCADO, PESO BRUTO TOTAL 23.000 KG, CARGA ÚTIL MÁXIMA 15.935 KG, DISTÂNCIA ENTRE EIXOS 4,8 M, POTÊNCIA 230 CV, INCLUSIVE TANQUE DE AÇO PARA TRANSPORTE DE ÁGUA - CHP DIURNO. AF_06/2014	CHOR - CUSTOS HORÁRIO	CHP	0,0010	306,46	0,30
Composi	5932	SINAPI	MOTONIVELADORA POTÊNCIA BÁSICA LÍQUIDA (PRIMEIRA MARCHA) 125 HP, PESO BRUTO 13032 KG, LARGURA DA LÂMINA DE 3,7 M - CHP DIURNO. AF_06/2014	CHOR - CUSTOS	CHP	0,0001	232,73	0,02
Composi	73436	SINAPI	ROLO COMPACTADOR VIBRATÓRIO PÉ DE CARNEIRO PARA SOLOS, POTÊNCIA 80 HP, PESO OPERACIONAL SEM/COM LASTRO 7,4 / 8,8 T, LARGURA DE TRABALHO 1,68 M - CHP DIURNO. AF_02/2016	CHOR - CUSTOS HORÁRIO	CHP	0,0020	201,74	0,40
Composi	93244	SINAPI	ROLO COMPACTADOR VIBRATÓRIO PÉ DE CARNEIRO PARA SOLOS, POTÊNCIA 80 HP, PESO OPERACIONAL SEM/COM LASTRO 7,4 / 8,8 T, LARGURA DE TRABALHO 1,68 M - CHI DIURNO. AF_02/2016	CHOR - CUSTOS HORÁRIO	CHI	0,0060	56,39	0,33
Composi	5903	SINAPI	CAMINHÃO PIPA 10.000 L TRUCADO, PESO BRUTO TOTAL 23.000 KG, CARGA ÚTIL MÁXIMA 15.935 KG, DISTÂNCIA ENTRE EIXOS 4,8 M, POTÊNCIA 230 CV, DE ÁGUA - CHI DIURNO. AF_06/2014	CHOR - CUSTOS HORÁRIO	CHI	0,0070	54,64	0,38
Composi	5934	SINAPI	MOTONIVELADORA POTÊNCIA BÁSICA LÍQUIDA (PRIMEIRA MARCHA) 125 HP, PESO BRUTO 13032 KG, LARGURA DA LÂMINA DE 3,7 M - CHI DIURNO. AF_06/2014	CHOR - CUSTOS	CHI	0,0080	77,86	0,62
Composi	88316	SINAPI	SERVENTE COM ENCARGOS COMPLEMENTARES	SEDI -	H	0,0080	9,62	0,07
			MO sem LS =>	0,04	LS =>	0,03	MO com LS =>	0,07
					Quant.	5.089,18	Preço Total	10.941,73
2.2.2	Código	Banco	Descrição	Tipo	Und	Quant.	Valor Unit	Total
Composi	101206	SINAPI	ESCAVAÇÃO VERTICAL A CÉU ABERTO, EM OBRAS DE EDIFICAÇÃO, INCLUINDO CARGA, DESCARGA E TRANSPORTE, EM SOLO DE 1ª CATEGORIA COM ESCAVADEIRA HIDRÁULICA (ÇAÇAMBA: 0,8 M³ / 111 HP), FROTA DE 3 CAMINHÕES BASCULANTES DE 14 M³, DMT ATÉ 1 KM E VELOCIDADE MÉDIA 14KM/H. AF_05/2020	MOVT - MOVIMEN TO DE TERRA	m³	1,0000	11,04	11,04
Composi	5631	SINAPI	ESCAVADEIRA HIDRÁULICA SOBRE ESTEIRAS, CAÇAMBA 0,80 M3, PESO OPERACIONAL 17 T, POTENCIA BRUTA 111 HP - CHP DIURNO. AF_06/2014	CHOR - CUSTOS	CHP	0,0114	194,74	2,21
Composi	89876	SINAPI	CAMINHÃO BASCULANTE 14 M3, COM CAVALO MECÂNICO DE CAPACIDADE MÁXIMA DE TRAÇÃO COMBINADO DE 36000 KG, POTÊNCIA 286 CV, INCLUSIVE SEMIREBOQUE COM CAÇAMBA METÁLICA - CHP DIURNO. AF_12/2014	CHOR - CUSTOS HORÁRIO	CHP	0,0246	299,31	7,36
Composi	89877	SINAPI	CAMINHÃO BASCULANTE 14 M3, COM CAVALO MECÂNICO DE CAPACIDADE MÁXIMA DE TRAÇÃO COMBINADO DE 36000 KG, POTÊNCIA 286 CV, INCLUSIVE SEMIREBOQUE COM CAÇAMBA METÁLICA - CHI DIURNO. AF_12/2014	CHOR - CUSTOS HORÁRIO	CHI	0,0182	59,02	1,07
Composi	5632	SINAPI	ESCAVADEIRA HIDRÁULICA SOBRE ESTEIRAS, CAÇAMBA 0,80 M3, PESO OPERACIONAL 17 T, POTENCIA BRUTA 111 HP - CHI DIURNO. AF_06/2014	CHOR - CUSTOS	CHI	0,0029	75,00	0,21
Composi	88316	SINAPI	SERVENTE COM ENCARGOS COMPLEMENTARES	SEDI -	H	0,0143	9,62	0,13
			MO sem LS =>	0,07	LS =>	0,06	MO com LS =>	0,13
					Quant.	500,26	Preço Total	5.522,87
2.2.3	Código	Banco	Descrição	Tipo	Und	Quant.	Valor Unit	Total
Composi	95876	SINAPI	TRANSPORTE COM CAMINHÃO BASCULANTE DE 14 M³, EM VIA URBANA PAVIMENTADA, DMT ATÉ 30 KM (UNIDADE: M3XKM). AF_07/2020	TRAN - TRANSPO	M3XKM	1,0000	1,90	1,90
Composi	89876	SINAPI	CAMINHÃO BASCULANTE 14 M3, COM CAVALO MECÂNICO DE CAPACIDADE MÁXIMA DE TRAÇÃO COMBINADO DE 36000 KG, POTÊNCIA 286 CV, INCLUSIVE SEMIREBOQUE COM CAÇAMBA METÁLICA - CHP DIURNO. AF_12/2014	CHOR - CUSTOS HORÁRIO	CHP	0,0059	299,31	1,76



Composição Auxiliar	89877	SINAPI	CAMINHÃO BASCULANTE 14 M3, COM CAVALO MECÂNICO DE CAPACIDADE MÁXIMA DE TRACÇÃO COMBINADO DE 36000 KG, POTÊNCIA 286 CV, INCLUSIVE SEMIREBOQUE COM CAÇAMBA METÁLICA - CHI DIURNO. AF_12/2014	CHOR - CUSTOS HORÁRIO	CHI	0,0025		
				MO sem LS =>	LS =>		59,02	0,14
					Quant.	15.007,09	Preço Total	28.513,47

2.2.4	Código	Banco	Descrição	Tipo	Und	Quant.	Valor Unit	Total
Composição	5502978	SICRO3	Compactação de aterros a 100% do Proctor normal		m³	1,0000	4,52	4,52
A	Código	Banco	Equipamentos	Quantidade		Custo Operacional		Custo
					Improdut	Operativa	Improdutiva	Horário
Insumo	E9571	SICRO3	Caminhão tanque com capacidade de 10.000 l - 188 kW	1,00	0,10	349,0700	68,60	23.945,50
Insumo	E9518	SICRO3	Grade de 24 discos rebocável de D = 60 cm (24")	1,00	0,48	4,9719	2,95	14,66
Insumo	E9524	SICRO3	Motoniveladora - 93 kW	1,00	0,71	237,1742	80,13	19.004,06
Insumo	E9685	SICRO3	Rolo compactador pé de carneiro vibratório autopropeido por pneus de 11,6 t - 82 kW	1,00	-	186,8553	62,66	11.708,87
Insumo	E9577	SICRO3	Trator agrícola sobre pneus - 77 kW	1,00	0,48	137,0031	32,73	4.483,43
						Custo Horário de Equipamentos =>		734,60
B	Código	Banco	Mão de Obra	Quantidade				Horário
Insumo	P9824	SICRO3	Servente	1,00			9,10	9,10
						Custo Horário da Mão de Obra =>		9,10
						Adc.M.O. - Ferramentas (0,0%) =>		0,06
						Custo Horário de Execução =>		743,70
						Fator de Influencia da Chuva - FIC =>		0,06
						Custo do FIC =>		0,25
						Produção de Equipe =>		168,20
						Custo Unitário de Execução =>		4,47
				MO sem LS =>	0,06	LS =>	0,05	MO com LS =>
					Quant.	500,26	Preço Total	2.261,17

2.2.5	Código	Banco	Descrição	Tipo	Und	Quant.	Valor Unit	Total
Composição	74021/0	SINAPI	ENSAIO DE TERRAPLENAGEM - CAMADA FINAL DO ATERRO	SERT - SERVIÇO	m³	1,0000	2,22	2,22
Composição	74022/0	SINAPI	ENSAIO DE GRANULOMETRIA POR PENEIRAMENTO - SOLOS	SERT - SERVIÇO	UN	0,0013	150,01	0,19
Composição	74022/0	SINAPI	ENSAIO DE LIMITE DE LIQUIDEZ - SOLOS	SERT - SERVIÇO	UN	0,0013	93,76	0,12
Composição	74022/0	SINAPI	ENSAIO DE LIMITE DE PLASTICIDADE - SOLOS	SERT - SERVIÇO	UN	0,0013	84,38	0,10
Composição	74022/0	SINAPI	ENSAIO DE COMPACTACAO - AMOSTRAS NAO TRABALHADAS - ENERGIA NORMAL - SOLOS	SERT - SERVIÇO	UN	0,0050	178,14	0,89
Composição	74022/0	SINAPI	ENSAIO DE MASSA ESPECIFICA - IN SITU - EMPREGO DO OLEO - SOLOS	SERT - SERVIÇO	UN	0,0063	103,13	0,64
Composição	74022/0	SINAPI	ENSAIO DE INDICE DE SUPORTE CALIFORNIA - AMOSTRAS NAO TRABALHADAS - ENERGIA NORMAL - SOLOS	SERT - SERVIÇO	UN	0,0013	215,64	0,28
				MO sem LS =>	LS =>		MO com LS =>	-
					Quant.	500,26	Preço Total	1.110,57

3 COMUNICAÇÃO VISUAL 18.567,34

3,1	Código	Banco	Descrição	Tipo	Und	Quant.	Valor Unit	Total
Composição	TJAM/CONST	Próprio	PLACA DE IDENTIFICAÇÃO DE ESPAÇOS PARA REPARTIÇÃO PÚBLICA - PADRÃO TRIBUNAL DE JUSTIÇA - FORNECIMENTO E INSTALAÇÃO	SEES - SERVIÇO	M²	1,0000	925,64	925,64
Composição	88316	SINAPI	SERVENTE COM ENCARGOS COMPLEMENTARES	SEDI - SERVIÇO	H	0,1000	9,62	0,96
Insumo	12759	SINAPI	CHAPA ACO INOX AISI 304 NUMERO 9 (E = 4 MM), ACABAMENTO NUMERO 1 (LAMINADO A QUENTE, FOSCO)	Material	m²	1,1000	840,22	924,23
				MO sem LS =>	0,53	LS =>	0,45	MO com LS =>
					Quant.	3,57	Preço Total	3.304,53

3,2	Código	Banco	Descrição	Tipo	Und	Quant.	Valor Unit	Total
Composição	TJA M -	Próprio	MASTRO PARA BANDEIRA EM FERRO GALVANIZADO - FORNECIMENTO E INSTALAÇÃO	SEDI - SERVIÇO	UN	1,00	799,60	799,60
Composição	88309	SINAPI	PEDREIRO COM ENCARGOS COMPLEMENTARES	SEDI - SERVIÇO	H	3,0000	11,70	35,11
Composição	88310	SINAPI	PINTOR COM ENCARGOS COMPLEMENTARES	SEDI - SERVIÇO	H	0,6400	12,25	7,84
Composição	88316	SINAPI	SERVENTE COM ENCARGOS COMPLEMENTARES	SEDI - SERVIÇO	H	8,0600	9,62	77,52
Insumo	7307	SINAPI	FUNDO ANTICORROSIVO PARA METAIS FERROSOS (ZARCAO)	Material	L	1,0000	24,15	24,14
Insumo	7311	SINAPI	TINTA ESMALTE SINTETICO PREMIUM ACETINADO	Material	L	1,0000	23,12	23,12
Insumo	21015	SINAPI	TUBO ACO GALVANIZADO COM COSTURA, CLASSE LEVE, DN 80 MM (3"), E = 3,35 MM, *7,32* KG/M (NBR 5580)	Material	M	3,5000	112,52	393,83
Insumo	6188	SINAPI	TABUA MADEIRA 3A QUALIDADE 2,5 X 30CM (1 X 12) NAO APARELHADA	Material	m²	0,3300	23,52	7,76
Insumo	370	SINAPI	AREIA MEDIA - POSTO JAZIDA/FORNECEDOR (RETIRADO NA JAZIDA, SEM TRANSPORTE)	Material	m³	0,2800	60,00	16,80
Insumo	1379	SINAPI	CIMENTO PORTLAND COMPOSTO CP II-32	Material	KG	89,2500	1,13	100,80
Insumo	4718	SINAPI	PEDRA BRITADA N. 2 (19 A 38 MM) POSTO PEDREIRA/FORNECEDOR, SEM FRETE	Material	m³	0,2700	204,25	55,14
Insumo	5061	SINAPI	PREGO DE ACO POLIDO COM CABECA 18 X 27 (2 1/2 X 10)	Material	KG	0,0900	18,70	1,68
				MO sem LS =>	66,20	LS =>	55,86	MO com LS =>
					Quant.	4,00	Preço Total	3.198,40



3,3	Código	Banco	Descrição	Tipo	Und	Quant.	Valor Unit	Total
Composição	TJAM/CONST	Próprio	BRASÃO EM CHAPA DE AÇO GALVANIZADO PADRÃO TRIBUNAL DE JUSTIÇA - FORNECIMENTO E INSTALAÇÃO	SEES - SERVIÇO	UN	1,00	2.539,29	2.539,29
Composição	88309	SINAPI	PEDREIRO COM ENCARGOS COMPLEMENTARES	SEDI - SERVIÇO	H	0,5000	11,70	5,85
Composição	88316	SINAPI	SERVENTE COM ENCARGOS COMPLEMENTARES	SEDI - SERVIÇO	H	0,5000	9,62	4,80
Insumo	4374	SINAPI	BUCHA DE NYLON SEM ABA S10	Material	UN	8,0000	0,37	2,99
Insumo	12760	SINAPI	CHAPA AÇO INOX AISI 304 NUMERO 4 (E = 6 MM), ACABAMENTO NUMERO 1 (LAMINADO A QUENTE, FOSCO)	Material	m²	2,0000	1.260,36	2.520,71
			MO sem LS =>	5,85	LS =>	4,94	MO com LS =>	10,79
					Quant.	1,00	Preço Total	2.539,29
3,4	Código	Banco	Descrição	Tipo	Und	Quant.	Valor Unit	Total
Composição	84124	SINAPI	LETRA DE AÇO INOX NO22 ALT=20CM FORNECIMENTO E COLOCACAO	SEDI - SERVIÇO	UN	1,00	99,22	99,22
Composição	88316	SINAPI	SERVENTE COM ENCARGOS COMPLEMENTARES	SEDI - SERVIÇO	H	0,5000	9,62	4,80
Composição	88309	SINAPI	PEDREIRO COM ENCARGOS COMPLEMENTARES	SEDI - SERVIÇO	H	0,5000	11,70	5,85
Insumo	10853	SINAPI	LETRA AÇO INOX (AISI 304), CHAPA NUM. 22, RECORTADO, H= 20 CM (SEM RELEVO)	Material	UN	1,0000	83,64	83,63
			MO sem LS =>	5,85	LS =>	4,94	MO com LS =>	10,79
					Quant.	96,00	Preço Total	9.525,12
4			INFRAESTRUTURA					196.176,83
4,1			Sapatas					90.380,90
4.1.1	Código	Banco	Descrição	Tipo	Und	Quant.	Valor Unit	Total
Composição	96523	SINAPI	ESCAVAÇÃO MANUAL PARA BLOCO DE COROAMENTO OU SAPATA, COM PREVISÃO DE FÔRMA. AF_06/2017	MOVT - MOVIMEN	m³	1,00	63,34	63,34
Composição	88309	SINAPI	PEDREIRO COM ENCARGOS COMPLEMENTARES	SEDI - SERVIÇO	H	1,1890	11,70	13,91
Composição	88316	SINAPI	SERVENTE COM ENCARGOS COMPLEMENTARES	SEDI - SERVIÇO	H	3,0530	9,62	29,36
			MO sem LS =>	23,78	LS =>	20,07	MO com LS =>	43,84
					Quant.	192,74	Preço Total	12.208,15
4.1.2	Código	Banco	Descrição	Tipo	Und	Quant.	Valor Unit	Total
Composição	94097	SINAPI	PREPARO DE FUNDO DE VALA COM LARGURA MENOR QUE 1,5 M, EM LOCAL COM NÍVEL BAIXO DE INTERFERÊNCIA. AF_06/2016	MOVT - MOVIMEN	m²	1,00	4,15	4,15
Composição	91533	SINAPI	COMPACTADOR DE SOLOS DE PERCUSSÃO (SOQUETE) COM MOTOR A GASOLINA 4 TEMPOS, POTÊNCIA 4 CV - CHP DIURNO. AF_08/2015	CHOR - CUSTOS	CHP	0,0030	34,37	0,10
Composição	91534	SINAPI	COMPACTADOR DE SOLOS DE PERCUSSÃO (SOQUETE) COM MOTOR A GASOLINA 4 TEMPOS, POTÊNCIA 4 CV - CHI DIURNO. AF_08/2015	CHOR - CUSTOS	CHI	0,0030	28,60	0,08
Composição	88309	SINAPI	PEDREIRO COM ENCARGOS COMPLEMENTARES	SEDI - SERVIÇO	H	0,1040	11,70	1,21
Composição	88316	SINAPI	SERVENTE COM ENCARGOS COMPLEMENTARES	SEDI - SERVIÇO	H	0,1560	9,62	1,50
			MO sem LS =>	1,49	LS =>	1,26	MO com LS =>	2,75
					Quant.	117,78	Preço Total	488,78
4.1.3	Código	Banco	Descrição	Tipo	Und	Quant.	Valor Unit	Total
Composição	95241	SINAPI	LASTRO DE CONCRETO MAGRO, APLICADO EM PISOS OU RADIERS, ESPESSURA DE 5 CM. AF_07/2016	FUES - FUNDAÇÃO	m²	1,00	31,24	31,24
Composição	94968	SINAPI	CONCRETO MAGRO PARA LASTRO, TRAÇO 1:4,5:4,5 (CIMENTO/ AREIA MÉDIA/ BRITA 1) - PREPARO MECÂNICO COM BETONEIRA 600 L. AF_07/2016	FUES - FUNDAÇÃO	m³	0,0565	452,25	25,55
Composição	88309	SINAPI	PEDREIRO COM ENCARGOS COMPLEMENTARES	SEDI - SERVIÇO	H	0,2718	11,70	3,18
Composição	88316	SINAPI	SERVENTE COM ENCARGOS COMPLEMENTARES	SEDI - SERVIÇO	H	0,0741	9,62	0,71
			MO sem LS =>	2,14	LS =>	1,80	MO com LS =>	3,94
					Quant.	117,78	Preço Total	3.679,44
4.1.4	Código	Banco	Descrição	Tipo	Und	Quant.	Valor Unit	Total
Composição	96541	SINAPI	FABRICAÇÃO, MONTAGEM E DESMONTAGEM DE FÔRMA PARA SAPATA, EM CHAPA DE MADEIRA COMPENSADA RESINADA, E=17 MM, 4 UTILIZAÇÕES. AF_06/2017	FUES - FUNDAÇÃO	m²	1,00	131,65	131,65
Composição	91692	SINAPI	SERRA CIRCULAR DE BANCADA COM MOTOR ELÉTRICO POTÊNCIA DE 5HP, COM COIFA PARA DISCO 10" - CHP DIURNO. AF_08/2015	CHOR - CUSTOS	CHP	0,0720	29,10	2,09
Composição	91693	SINAPI	SERRA CIRCULAR DE BANCADA COM MOTOR ELÉTRICO POTÊNCIA DE 5HP, COM COIFA PARA DISCO 10" - CHI DIURNO. AF_08/2015	CHOR - CUSTOS	CHI	0,1410	29,56	4,16
Composição	88239	SINAPI	AJUDANTE DE CARPINTEIRO COM ENCARGOS COMPLEMENTARES	SEDI - SERVIÇO	H	1,4230	9,58	13,62
Composição	88262	SINAPI	CARPINTEIRO DE FORMAS COM ENCARGOS COMPLEMENTARES	SEDI - SERVIÇO	H	3,7870	11,59	43,88
Insumo	1358	SINAPI	CHAPA DE MADEIRA COMPENSADA RESINADA PARA FORMA DE CONCRETO, DE *2,2 X 1,1* M, E = 17 MM	Material	m²	0,4200	61,38	25,77
Insumo	2692	SINAPI	DESMOLDANTE PROTETOR PARA FORMAS DE MADEIRA, DE BASE OLEOSA EMULSIONADA EM AGUA	Material	L	0,0100	6,19	0,06
Insumo	4491	SINAPI	PEÇA DE MADEIRA NATIVA / REGIONAL 7,5 X 7,5CM (3X3) NAO APARELHADA (P/FORMA)	Material	M	0,9170	3,62	3,31
Insumo	40304	SINAPI	PREGO DE AÇO POLIDO COM CABECA DUPLA 17 X 27 (2 1/2 X 11)	Material	KG	0,0240	23,48	0,56
Insumo	20247	SINAPI	PREGO DE AÇO POLIDO COM CABECA 15 X 15 (1 1/4 X 13)	Material	KG	0,0160	21,06	0,33
Insumo	5074	SINAPI	PREGO DE AÇO POLIDO COM CABECA 15 X 18 (1 1/2 X 13)	Material	KG	0,0130	21,31	0,27
Insumo	5073	SINAPI	PREGO DE AÇO POLIDO COM CABECA 17 X 24 (2 1/4 X 11)	Material	KG	0,0690	19,39	1,33
Insumo	4517	SINAPI	PEÇA DE MADEIRA NATIVA/REGIONAL 2,5 X 7,0 CM (SARRAFO-P/FORMA)	Material	M	7,6340	1,26	9,61
			MO sem LS =>	31,60	LS =>	26,66	MO com LS =>	58,26



						Quant.	127,11	Preço Total	16.734,03
4.1.5	Código	Banco	Descrição	Tipo	Und	Quant.	Valor Unit	Total	
Composição	94966	SINAPI	CONCRETO FCK = 30MPa, TRAÇO 1:2,1:2,5 (EM MASSA SECA DE CIMENTO/ AREIA MÉDIA/ BRITA 1) - PREPARO MECÂNICO COM BETONEIRA 400 L. AF_05/2021	FUES - FUNDAÇÃO	m³	1,00			
							649,07	649,07	
Composição Auxiliar	88830	SINAPI	BETONEIRA CAPACIDADE NOMINAL DE 400 L, CAPACIDADE DE MISTURA 280 L, MOTOR ELÉTRICO TRIFÁSICO POTÊNCIA DE 2 CV, SEM CARREGADOR - CHP DIURNO. AF_10/2014	CHOR - CUSTOS HORÁRIO	CHP	0,7458			
							0,59	0,44	
Composição Auxiliar	88831	SINAPI	BETONEIRA CAPACIDADE NOMINAL DE 400 L, CAPACIDADE DE MISTURA 280 L, MOTOR ELÉTRICO TRIFÁSICO POTÊNCIA DE 2 CV, SEM CARREGADOR - CHI DIURNO. AF_10/2014	CHOR - CUSTOS HORÁRIO	CHI	0,7032			
							0,11	0,08	
Composição	88316	SINAPI	SERVENTE COM ENCARGOS COMPLEMENTARES	SEDI -	H	2,2958			
							9,62	22,08	
Composição	88377	SINAPI	OPERADOR DE BETONEIRA ESTACIONÁRIA/MISTURADOR COM ENCARGOS COMPLEMENTARES	SEDI - SERVIÇO	H	1,4490			
							9,98	14,46	
Insumo	370	SINAPI	AREIA MÉDIA - POSTO JAZIDA/FORNECEDOR (RETIRADO NA JAZIDA, SEM TRANSPORTE)	Material	m³	0,7078			
							60,00	42,46	
Insumo	1379	SINAPI	CIMENTO PORTLAND COMPOSTO CP II-32	Material	KG	388,8826			
							1,13	439,20	
Insumo	4721	SINAPI	PEDRA BRITADA N. 1 (9,5 a 19 MM) POSTO PEDREIRA/FORNECEDOR, SEM FRETE	Material	m³	0,5892			
							192,48	113,41	
						MO sem LS =>	20,08	LS =>	16,94
							MO com LS =>		37,02
							Quant.	39,85	Preço Total
									25.865,43
4.1.6	Código	Banco	Descrição	Tipo	Und	Quant.	Valor Unit	Total	
Composição	92873	SINAPI	LANÇAMENTO COM USO DE BALDES, ADENSAMENTO E ACABAMENTO DE CONCRETO EM ESTRUTURAS. AF_12/2015	FUES - FUNDAÇÃO	m³	1,00			
							142,24	142,24	
Composição	90586	SINAPI	VIBRADOR DE IMERSÃO, DIÂMETRO DE PONTEIRA 45MM, MOTOR ELÉTRICO TRIFÁSICO POTÊNCIA DE 2 CV - CHP DIURNO. AF_06/2015	CHOR - CUSTOS	CHP	0,6720			
							1,23	0,82	
Composição	90587	SINAPI	VIBRADOR DE IMERSÃO, DIÂMETRO DE PONTEIRA 45MM, MOTOR ELÉTRICO TRIFÁSICO POTÊNCIA DE 2 CV - CHI DIURNO. AF_06/2015	CHOR - CUSTOS	CHI	1,1740			
							0,48	0,55	
Composição	88262	SINAPI	CARPINTEIRO DE FORMAS COM ENCARGOS COMPLEMENTARES	SEDI -	H	1,8460			
							11,59	21,38	
Composição	88309	SINAPI	PEDREIRO COM ENCARGOS COMPLEMENTARES	SEDI -	H	1,8460			
							11,70	21,60	
Composição	88316	SINAPI	SERVENTE COM ENCARGOS COMPLEMENTARES	SEDI -	H	5,5380			
							9,62	53,26	
						MO sem LS =>	52,88	LS =>	44,63
							MO com LS =>		97,51
							Quant.	39,85	Preço Total
									5.668,26
4.1.7	Código	Banco	Descrição	Tipo	Und	Quant.	Valor Unit	Total	
Composição	96995	SINAPI	REATERRO MANUAL APILOADO COM SOQUETE. AF_10/2017	MOVT -	m³	1,00			
							33,77	33,77	
Composição	88316	SINAPI	SERVENTE COM ENCARGOS COMPLEMENTARES	SEDI -	H	2,3986			
							9,62	23,07	
						MO sem LS =>	12,68	LS =>	10,70
							MO com LS =>		23,38
							Quant.	152,89	Preço Total
									5.163,09
4.1.8	Código	Banco	Descrição	Tipo	Und	Quant.	Valor Unit	Total	
Composição	74106/01	SINAPI	IMPERMEABILIZAÇÃO DE ESTRUTURAS ENTERRADAS, COM TINTA ASFALTICA, DUAS DEMAOS.	IMPE - IMPERME	m²	1,0000			
							10,39	10,39	
Composição	88316	SINAPI	SERVENTE COM ENCARGOS COMPLEMENTARES	SEDI -	H	0,4000			
							9,62	3,84	
Insumo	7319	SINAPI	TINTA ASFALTICA IMPERMEABILIZANTE DISPERSA EM AGUA, PARA MATERIAIS CIMENTICIOS	Material	L	0,4000			
							11,94	4,77	
						MO sem LS =>	2,11	LS =>	1,78
							MO com LS =>		3,89
							Quant.	127,11	Preço Total
									1.320,67
4.1.9	Código	Banco	Descrição	Tipo	Und	Quant.	Valor Unit	Total	
Composição	96543	SINAPI	ARMAÇÃO DE BLOCO, VIGA BALDRAME E SAPATA UTILIZANDO AÇO CA-60 DE 5 MM - MONTAGEM. AF_06/2017	FUES - FUNDAÇÃO	KG	1,0000			
							17,16	17,16	
Composição	92800	SINAPI	CORTE E DOBRA DE AÇO CA-60, DIÂMETRO DE 5,0 MM, UTILIZADO EM LAJE. AF_12/2015	FUES - FUNDAÇÃO	KG	1,0000			
							11,90	11,90	
Composição	88238	SINAPI	AJUDANTE DE ARMADOR COM ENCARGOS COMPLEMENTARES	SEDI -	H	0,0635			
							9,62	0,61	
Composição	88245	SINAPI	ARMADOR COM ENCARGOS COMPLEMENTARES	SEDI -	H	0,1945			
							11,65	2,26	
Insumo	43132	SINAPI	ARAME RECOZIDO 16 BWG, D = 1,65 MM (0,016 KG/M) OU 18 BWG, D = 1,25 MM (0,01 KG/M)	Material	KG	0,0250			
							28,17	0,70	
Insumo	39017	SINAPI	ESPACADOR / DISTANCIADOR CIRCULAR COM ENTRADA LATERAL, EM PLASTICO, PARA VERGALHAO *4,2 A 12,5* MM, COBRIMENTO 20 MM	Material	UN	1,9665			
							0,19	0,36	
						MO sem LS =>	1,58	LS =>	1,33
							MO com LS =>		2,91
							Quant.	24,00	Preço Total
									411,84
4.1.10	Código	Banco	Descrição	Tipo	Und	Quant.	Valor Unit	Total	
Composição	96546	SINAPI	ARMAÇÃO DE BLOCO, VIGA BALDRAME OU SAPATA UTILIZANDO AÇO CA-50 DE 10 MM - MONTAGEM. AF_06/2017	FUES - FUNDAÇÃO	KG	1,0000			
							14,39	14,39	
Composição	92803	SINAPI	CORTE E DOBRA DE AÇO CA-50, DIÂMETRO DE 10,0 MM. AF_06/2022	FUES - FUNDAÇÃO	KG	1,0000			
							11,71	11,71	
Composição	88238	SINAPI	AJUDANTE DE ARMADOR COM ENCARGOS COMPLEMENTARES	SEDI -	H	0,0290			
							9,62	0,27	
Composição	88245	SINAPI	ARMADOR COM ENCARGOS COMPLEMENTARES	SEDI -	H	0,0890			
							11,65	1,03	
Insumo	43132	SINAPI	ARAME RECOZIDO 16 BWG, D = 1,65 MM (0,016 KG/M) OU 18 BWG, D = 1,25 MM (0,01 KG/M)	Material	KG	0,0250			
							28,17	0,70	
Insumo	39017	SINAPI	ESPACADOR / DISTANCIADOR CIRCULAR COM ENTRADA LATERAL, EM PLASTICO, PARA VERGALHAO *4,2 A 12,5* MM, COBRIMENTO 20 MM	Material	UN	0,4655			
							0,19	0,08	
						MO sem LS =>	0,71	LS =>	0,60
							MO com LS =>		1,32



						Quant.	1.126,00	Preço Total	16.203,14
4.1.11	Código	Banco	Descrição	Tipo	Und	Quant.	Valor Unit	Total	
Composição	96547	SINAPI	ARMAÇÃO DE BLOCO, VIGA BALDRAME OU SAPATA UTILIZANDO AÇO CA-50 DE 12,5 MM - MONTAGEM. AF_06/2017	FUES - FUNDAÇÃO	KG	1,0000	12,27	12,27	
Composição	92804	SINAPI	CORTE E DOBRA DE AÇO CA-50, DIÂMETRO DE 12,5 MM. AF_06/2022	FUES - FUNDAÇÃO	KG	1,0000	10,06	10,06	
Composição	88238	SINAPI	AJUDANTE DE ARMADOR COM ENCARGOS COMPLEMENTARES	SEDI - SERVIÇO	H	0,0220	9,62	0,21	
Composição	88245	SINAPI	ARMADOR COM ENCARGOS COMPLEMENTARES	SEDI - SERVIÇO	H	0,0680	11,65	0,79	
Insumo	43132	SINAPI	ARAME RECOZIDO 16 BWG, D = 1,65 MM (0,016 KG/M) OU 18 BWG, D = 1,25 MM (0,01 KG/M)	Material	KG	0,0250	28,17	0,70	
Insumo	39017	SINAPI	ESPACADOR / DISTANCIADOR CIRCULAR COM ENTRADA LATERAL, EM PLASTICO, PARA VERGALHAO *4,2 A 12,5* MM, COBRIMENTO 20 MM	Material	UN	0,3060	0,19	0,05	
			MO sem LS =>	0,55	LS =>	0,46	MO com LS =>	1,01	
						Quant.	191,00	Preço Total	2.343,57
4.1.12	Código	Banco	Descrição	Tipo	Und	Quant.	Valor Unit	Total	
Composição	96548	SINAPI	ARMAÇÃO DE BLOCO, VIGA BALDRAME OU SAPATA UTILIZANDO AÇO CA-50 DE 16 MM - MONTAGEM. AF_06/2017	FUES - FUNDAÇÃO	KG	1,0000	11,78	11,78	
Composição	92805	SINAPI	CORTE E DOBRA DE AÇO CA-50, DIÂMETRO DE 16,0 MM. AF_06/2022	FUES - FUNDAÇÃO	KG	1,0000	10,00	10,00	
Composição	88238	SINAPI	AJUDANTE DE ARMADOR COM ENCARGOS COMPLEMENTARES	SEDI - SERVIÇO	H	0,0160	9,62	0,15	
Composição	88245	SINAPI	ARMADOR COM ENCARGOS COMPLEMENTARES	SEDI - SERVIÇO	H	0,0495	11,65	0,57	
Insumo	43132	SINAPI	ARAME RECOZIDO 16 BWG, D = 1,65 MM (0,016 KG/M) OU 18 BWG, D = 1,25 MM (0,01 KG/M)	Material	KG	0,0250	28,17	0,70	
Insumo	39017	SINAPI	ESPACADOR / DISTANCIADOR CIRCULAR COM ENTRADA LATERAL, EM PLASTICO, PARA VERGALHAO *4,2 A 12,5* MM, COBRIMENTO 20 MM	Material	UN	0,1975	0,19	0,03	
			MO sem LS =>	0,40	LS =>	0,33	MO com LS =>	0,73	
						Quant.	25,00	Preço Total	294,50
4,2			Vigas de Fundação					105.795,93	
4.2.1	Código	Banco	Descrição	Tipo	Und	Quant.	Valor Unit	Total	
Composição	96527	SINAPI	ESCAVAÇÃO MANUAL DE VALA PARA VIGA BALDRAME, COM PREVISÃO DE FÔRMA. AF_06/2017	MOVT - MOVIMEN	m³	1,0000	83,24	83,24	
Composição	88309	SINAPI	PEDREIRO COM ENCARGOS COMPLEMENTARES	SEDI - SERVIÇO	H	1,4590	11,70	17,07	
Composição	88316	SINAPI	SERVEANTE COM ENCARGOS COMPLEMENTARES	SEDI - SERVIÇO	H	4,1380	9,62	39,80	
			MO sem LS =>	31,25	LS =>	26,37	MO com LS =>	57,62	
						Quant.	34,73	Preço Total	2.890,92
4.2.2	Código	Banco	Descrição	Tipo	Und	Quant.	Valor Unit	Total	
Composição	96542	SINAPI	FABRICAÇÃO, MONTAGEM E DESMONTAGEM DE FORMA PARA VIGA BALDRAME, EM CHAPA DE MADEIRA COMPENSADA RESINADA, E=17 MM, 4 UTILIZAÇÕES. AF_06/2017	FUES - FUNDAÇÃO	m²	1,0000	66,42	66,42	
Composição	91692	SINAPI	SERRA CIRCULAR DE BANCADA COM MOTOR ELÉTRICO POTÊNCIA DE 5HP, COM COIFA PARA DISCO 10" - CHP DIURNO. AF_08/2015	CHOR - CUSTOS	CHP	0,0140	29,10	0,40	
Composição	91693	SINAPI	SERRA CIRCULAR DE BANCADA COM MOTOR ELÉTRICO POTÊNCIA DE 5HP, COM COIFA PARA DISCO 10" - CHI DIURNO. AF_08/2015	CHOR - CUSTOS	CHI	0,0290	29,56	0,85	
Composição	88239	SINAPI	AJUDANTE DE CARPINTEIRO COM ENCARGOS COMPLEMENTARES	SEDI - SERVIÇO	H	0,7250	9,58	6,94	
Composição	88262	SINAPI	CARPINTEIRO DE FORMAS COM ENCARGOS COMPLEMENTARES	SEDI - SERVIÇO	H	1,7490	11,59	20,26	
Insumo	1358	SINAPI	CHAPA DE MADEIRA COMPENSADA RESINADA PARA FORMA DE CONCRETO, DE *2,2 X 1,1* M, E = 17 MM	Material	m²	0,3150	61,38	19,33	
Insumo	2692	SINAPI	DESMOLDANTE PROTETOR PARA FORMAS DE MADEIRA, DE BASE OLEOSA EMULSIONADA EM AGUA	Material	L	0,0100	6,19	0,06	
Insumo	20247	SINAPI	PREGO DE ACO POLIDO COM CABECA 15 X 15 (1 1/4 X 13)	Material	KG	0,0040	21,06	0,08	
Insumo	5073	SINAPI	PREGO DE ACO POLIDO COM CABECA 17 X 24 (2 1/4 X 11)	Material	KG	0,0190	19,39	0,36	
Insumo	40304	SINAPI	PREGO DE ACO POLIDO COM CABECA DUPLA 17 X 27 (2 1/2 X 11)	Material	KG	0,0100	23,48	0,23	
Insumo	4491	SINAPI	PECA DE MADEIRA NATIVA / REGIONAL 7,5 X 7,5CM (3X3) NAO APARELHADA (P/FORMA)	Material	M	1,2180	3,62	4,40	
Insumo	4517	SINAPI	PECA DE MADEIRA NATIVA/REGIONAL 2,5 X 7,0 CM (SARRAFO-P/FORMA)	Material	M	0,7220	1,26	0,90	
			MO sem LS =>	14,95	LS =>	12,61	MO com LS =>	27,56	
						Quant.	436,15	Preço Total	28.969,08
4.2.3	Código	Banco	Descrição	Tipo	Und	Quant.	Valor Unit	Total	
Composição	96543	SINAPI	ARMAÇÃO DE BLOCO, VIGA BALDRAME E SAPATA UTILIZANDO AÇO CA-60 DE 5 MM - MONTAGEM. AF_06/2017	FUES - FUNDAÇÃO	KG	1,0000	17,16	17,16	
Composição	92800	SINAPI	CORTE E DOBRA DE AÇO CA-60, DIÂMETRO DE 5,0 MM, UTILIZADO EM LAJE. AF_12/2015	FUES - FUNDAÇÃO	KG	1,0000	11,90	11,90	
Composição	88238	SINAPI	AJUDANTE DE ARMADOR COM ENCARGOS COMPLEMENTARES	SEDI - SERVIÇO	H	0,0635	9,62	0,61	
Composição	88245	SINAPI	ARMADOR COM ENCARGOS COMPLEMENTARES	SEDI - SERVIÇO	H	0,1945	11,65	2,26	
Insumo	43132	SINAPI	ARAME RECOZIDO 16 BWG, D = 1,65 MM (0,016 KG/M) OU 18 BWG, D = 1,25 MM (0,01 KG/M)	Material	KG	0,0250	28,17	0,70	
Insumo	39017	SINAPI	ESPACADOR / DISTANCIADOR CIRCULAR COM ENTRADA LATERAL, EM PLASTICO, PARA VERGALHAO *4,2 A 12,5* MM, COBRIMENTO 20 MM	Material	UN	1,9665	0,19	0,36	
			MO sem LS =>	1,58	LS =>	1,33	MO com LS =>	2,91	
						Quant.	683,00	Preço Total	11.720,28
4.2.4	Código	Banco	Descrição	Tipo	Und	Quant.	Valor Unit	Total	



Composição	96545	SINAPI	ARMAÇÃO DE BLOCO, VIGA BALDRAME OU SAPATA UTILIZANDO AÇO CA-50 DE 8 MM - MONTAGEM. AF_06/2017	FUES - FUNDAÇÃO	KG	1,0000	15,90	15,90
Composição	92802	SINAPI	CORTE E DOBRA DE AÇO CA-50, DIÂMETRO DE 8,0 MM. AF_06/2022	FUES - FUNDAÇÃO	KG	1,0000	12,59	12,58
Composição	88238	SINAPI	AJUDANTE DE ARMADOR COM ENCARGOS COMPLEMENTARES	SEDI - SERVIÇO	H	0,0375	9,62	0,36
Composição	88245	SINAPI	ARMADOR COM ENCARGOS COMPLEMENTARES	SEDI - SERVIÇO	H	0,1155	11,65	1,34
Insumo	43132	SINAPI	ARAME RECOZIDO 16 BWG, D = 1,65 MM (0,016 KG/M) OU 18 BWG, D = 1,25 MM (0,01 KG/M)	Material	KG	0,0250	28,17	0,70
Insumo	39017	SINAPI	ESPACADOR / DISTANCIADOR CIRCULAR COM ENTRADA LATERAL, EM PLASTICO, PARA VERGALHAO *4,2 A 12,5* MM, COBRIMENTO 20 MM	Material	UN	0,7240	0,19	0,13
			MO sem LS =>	0,93	LS =>	0,79	MO com LS =>	1,72
					Quant.	17,00	Preço Total	270,30
4.2.5	Código	Banco	Descrição	Tipo	Und	Quant.	Valor Unit	Total
Composição	96546	SINAPI	ARMAÇÃO DE BLOCO, VIGA BALDRAME OU SAPATA UTILIZANDO AÇO CA-50 DE 10 MM - MONTAGEM. AF_06/2017	FUES - FUNDAÇÃO	KG	1,0000	14,39	14,39
Composição	92803	SINAPI	CORTE E DOBRA DE AÇO CA-50, DIÂMETRO DE 10,0 MM. AF_06/2022	FUES - FUNDAÇÃO	KG	1,0000	11,71	11,71
Composição	88238	SINAPI	AJUDANTE DE ARMADOR COM ENCARGOS COMPLEMENTARES	SEDI - SERVIÇO	H	0,0290	9,62	0,27
Composição	88245	SINAPI	ARMADOR COM ENCARGOS COMPLEMENTARES	SEDI - SERVIÇO	H	0,0890	11,65	1,03
Insumo	43132	SINAPI	ARAME RECOZIDO 16 BWG, D = 1,65 MM (0,016 KG/M) OU 18 BWG, D = 1,25 MM (0,01 KG/M)	Material	KG	0,0250	28,17	0,70
Insumo	39017	SINAPI	ESPACADOR / DISTANCIADOR CIRCULAR COM ENTRADA LATERAL, EM PLASTICO, PARA VERGALHAO *4,2 A 12,5* MM, COBRIMENTO 20 MM	Material	UN	0,4655	0,19	0,08
			MO sem LS =>	0,71	LS =>	0,60	MO com LS =>	1,32
					Quant.	1.903,00	Preço Total	27.384,17
4.2.6	Código	Banco	Descrição	Tipo	Und	Quant.	Valor Unit	Total
Composição	96547	SINAPI	ARMAÇÃO DE BLOCO, VIGA BALDRAME OU SAPATA UTILIZANDO AÇO CA-50 DE 12,5 MM - MONTAGEM. AF_06/2017	FUES - FUNDAÇÃO	KG	1,0000	12,27	12,27
Composição	92804	SINAPI	CORTE E DOBRA DE AÇO CA-50, DIÂMETRO DE 12,5 MM. AF_06/2022	FUES - FUNDAÇÃO	KG	1,0000	10,06	10,06
Composição	88238	SINAPI	AJUDANTE DE ARMADOR COM ENCARGOS COMPLEMENTARES	SEDI - SERVIÇO	H	0,0220	9,62	0,21
Composição	88245	SINAPI	ARMADOR COM ENCARGOS COMPLEMENTARES	SEDI - SERVIÇO	H	0,0680	11,65	0,79
Insumo	43132	SINAPI	ARAME RECOZIDO 16 BWG, D = 1,65 MM (0,016 KG/M) OU 18 BWG, D = 1,25 MM (0,01 KG/M)	Material	KG	0,0250	28,17	0,70
Insumo	39017	SINAPI	ESPACADOR / DISTANCIADOR CIRCULAR COM ENTRADA LATERAL, EM PLASTICO, PARA VERGALHAO *4,2 A 12,5* MM, COBRIMENTO 20 MM	Material	UN	0,3060	0,19	0,05
			MO sem LS =>	0,55	LS =>	0,46	MO com LS =>	1,01
					Quant.	103,00	Preço Total	1.263,81
4.2.7	Código	Banco	Descrição	Tipo	Und	Quant.	Valor Unit	Total
Composição	96548	SINAPI	ARMAÇÃO DE BLOCO, VIGA BALDRAME OU SAPATA UTILIZANDO AÇO CA-50 DE 16 MM - MONTAGEM. AF_06/2017	FUES - FUNDAÇÃO	KG	1,0000	11,78	11,78
Composição	92805	SINAPI	CORTE E DOBRA DE AÇO CA-50, DIÂMETRO DE 16,0 MM. AF_06/2022	FUES - FUNDAÇÃO	KG	1,0000	10,00	10,00
Composição	88238	SINAPI	AJUDANTE DE ARMADOR COM ENCARGOS COMPLEMENTARES	SEDI - SERVIÇO	H	0,0160	9,62	0,15
Composição	88245	SINAPI	ARMADOR COM ENCARGOS COMPLEMENTARES	SEDI - SERVIÇO	H	0,0495	11,65	0,57
Insumo	43132	SINAPI	ARAME RECOZIDO 16 BWG, D = 1,65 MM (0,016 KG/M) OU 18 BWG, D = 1,25 MM (0,01 KG/M)	Material	KG	0,0250	28,17	0,70
Insumo	39017	SINAPI	ESPACADOR / DISTANCIADOR CIRCULAR COM ENTRADA LATERAL, EM PLASTICO, PARA VERGALHAO *4,2 A 12,5* MM, COBRIMENTO 20 MM	Material	UN	0,1975	0,19	0,03
			MO sem LS =>	0,40	LS =>	0,33	MO com LS =>	0,73
					Quant.	19,00	Preço Total	223,82
4.2.8	Código	Banco	Descrição	Tipo	Und	Quant.	Valor Unit	Total
Composição	94966	SINAPI	CONCRETO FCK = 30MPA, TRAÇO 1:2,1:2,5 (EM MASSA SECA DE CIMENTO/ AREIA MÉDIA/ BRITA 1) - PREPARO MECÂNICO COM BETONEIRA 400 L. AF_05/2021	FUES - FUNDAÇÃO	m³	1,0000	649,07	649,07
Composição Auxiliar	88830	SINAPI	BETONEIRA CAPACIDADE NOMINAL DE 400 L, CAPACIDADE DE MISTURA 280 L, MOTOR ELÉTRICO TRIFÁSICO POTÊNCIA DE 2 CV, SEM CARREGADOR - CHP DIURNO. AF_10/2014	CHOR - CUSTOS HORÁRIO	CHP	0,7458	0,59	0,44
Composição Auxiliar	88831	SINAPI	BETONEIRA CAPACIDADE NOMINAL DE 400 L, CAPACIDADE DE MISTURA 280 L, MOTOR ELÉTRICO TRIFÁSICO POTÊNCIA DE 2 CV, SEM CARREGADOR - CHI DIURNO. AF_10/2014	CHOR - CUSTOS HORÁRIO	CHI	0,7032	0,11	0,08
Composição	88316	SINAPI	SERVENTE COM ENCARGOS COMPLEMENTARES	SEDI - SERVIÇO	H	2,2958	9,62	22,08
Composição	88377	SINAPI	OPERADOR DE BETONEIRA ESTACIONÁRIA/MISTURADOR COM ENCARGOS COMPLEMENTARES	SEDI - SERVIÇO	H	1,4490	9,98	14,46
Insumo	370	SINAPI	AREIA MEDIA - POSTO JAZIDA/FORNECEDOR (RETIRADO NA JAZIDA, SEM TRANSPORTE)	Material	m³	0,7078	60,00	42,46
Insumo	1379	SINAPI	CIMENTO PORTLAND COMPOSTO CP II-32	Material	KG	388,8826	1,13	439,20
Insumo	4721	SINAPI	PEDRA BRITADA N. 1 (9,5 a 19 MM) POSTO PEDREIRA/FORNECEDOR, SEM FRETE	Material	m³	0,5892	192,48	113,41
			MO sem LS =>	20,08	LS =>	16,94	MO com LS =>	37,02
					Quant.	34,73	Preço Total	22.542,20
4.2.9	Código	Banco	Descrição	Tipo	Und	Quant.	Valor Unit	Total
Composição	92873	SINAPI	LANÇAMENTO COM USO DE BALDES, ADENSAMENTO E ACABAMENTO DE CONCRETO EM ESTRUTURAS. AF_12/2015	FUES - FUNDAÇÃO	m³	1,0000	142,24	142,24
Composição	90586	SINAPI	VIBRADOR DE IMERSÃO, DIÂMETRO DE PONTEIRA 45MM, MOTOR ELÉTRICO TRIFÁSICO POTÊNCIA DE 2 CV - CHP DIURNO. AF_06/2015	CHOR - CUSTOS	CHP	0,6720	1,23	0,82



Composição	90587	SINAPI	VIBRADOR DE IMERSÃO, DIÂMETRO DE PONTEIRA 45MM, MOTOR ELÉTRICO TRIFÁSICO POTÊNCIA DE 2 CV - CHI DIURNO. AF_06/2015	CHOR - CUSTOS	CHI	1,1740	0,48	0,55
Composição	88262	SINAPI	CARPINTEIRO DE FORMAS COM ENCARGOS COMPLEMENTARES	SEDI -	H	1,8460	11,59	21,38
Composição	88309	SINAPI	PEDREIRO COM ENCARGOS COMPLEMENTARES	SEDI -	H	1,8460	11,70	21,60
Composição	88316	SINAPI	SERVENTE COM ENCARGOS COMPLEMENTARES	SEDI -	H	5,5380	9,62	53,26
			MO sem LS =>			52,88	44,63	97,51
					Quant.	34,73	Preço Total	4.939,99
4.2.10	Código	Banco	Descrição	Tipo	Und	Quant.	Valor Unit	Total
Composição	74106/001	SINAPI	IMPERMEABILIZACAO DE ESTRUTURAS ENTERRADAS, COM TINTA ASFALTICA, DUAS DEMAOS.	IMPE - IMPERME	m²	1,0000	10,39	10,39
Composição	88316	SINAPI	SERVENTE COM ENCARGOS COMPLEMENTARES	SEDI -	H	0,4000	9,62	3,84
Insumo	7319	SINAPI	TINTA ASFALTICA IMPERMEABILIZANTE DISPERSA EM AGUA, PARA MATERIAIS CIMENTICIOS	Material	L	0,4000	11,94	4,77
			MO sem LS =>			2,11	1,78	3,89
					Quant.	515,56	Preço Total	5.356,66
4.2.11	Código	Banco	Descrição	Tipo	Und	Quant.	Valor Unit	Total
Composição	96995	SINAPI	REATERRO MANUAL APILOADO COM SOQUETE. AF_10/2017	MOVT -	m³	1,0000	33,77	33,77
Composição	88316	SINAPI	SERVENTE COM ENCARGOS COMPLEMENTARES	SEDI -	H	2,3986	9,62	23,07
			MO sem LS =>			12,68	10,70	23,38
					Quant.	6,95	Preço Total	234,70
5			SUPERESTRUTURA					353.484,26
5.1			Pilares					50.054,39
5.1.1	Código	Banco	Descrição	Tipo	Und	Quant.	Valor Unit	Total
Composição	92431	SINAPI	MONTAGEM E DESMONTAGEM DE FÔRMA DE PILARES RETANGULARES E ESTRUTURAS SIMILARES, PÉ-DIREITO SIMPLES, EM CHAPA DE MADEIRA COMPENSADA PLASTIFICADA, 10 UTILIZAÇÕES. AF_09/2020	FUES - FUNDAÇÕES E	m²	1,0000	42,63	42,63
Composição	92264	SINAPI	FABRICAÇÃO DE FÔRMA PARA PILARES E ESTRUTURAS SIMILARES, EM CHAPA DE MADEIRA COMPENSADA PLASTIFICADA, E = 18 MM. AF_12/2015	FUES - FUNDAÇÕES	m²	0,1050	193,54	20,32
Composição	88239	SINAPI	AJUDANTE DE CARPINTEIRO COM ENCARGOS COMPLEMENTARES	SEDI -	H	0,1210	9,58	1,15
Composição	88262	SINAPI	CARPINTEIRO DE FORMAS COM ENCARGOS COMPLEMENTARES	SEDI -	H	0,6610	11,59	7,65
Insumo	2692	SINAPI	DESMOLDANTE PROTETOR PARA FORMAS DE MADEIRA, DE BASE OLEOSA EMULSIONADA EM AGUA	Material	L	0,0040	6,19	0,02
Insumo	40271	SINAPI	LOCACAO DE APRUMADOR METALICO DE PILAR, COM ALTURA E ANGULO REGULAVEIS, EXTENSAO DE *1,50* A *2,80* M	Equipamento	MES	0,1960	10,09	1,97
Insumo	40287	SINAPI	LOCACAO DE BARRA DE ANCORAGEM DE 0,80 A 1,20 M DE EXTENSAO, COM ROSCA DE 5/8", INCLUINDO PORCA E FLANGE	Material	MES	0,7850	3,88	3,04
Insumo	40275	SINAPI	LOCACAO DE VIGA SANDUICHE METALICA VAZADA PARA TRAVAMENTO DE PILARES, ALTURA DE *8* CM, LARGURA DE *6* CM E EXTENSAO DE 2 M	Material	MES	0,3930	10,09	3,96
Insumo	40304	SINAPI	PREGO DE ACO POLIDO COM CABECA DUPLA 17 X 27 (2 1/2 X 11)	Material	KG	0,0190	23,48	0,44
			MO sem LS =>			4,84	4,08	8,92
					Quant.	265,13	Preço Total	11.302,49
5.1.2	Código	Banco	Descrição	Tipo	Und	Quant.	Valor Unit	Total
Composição	92775	SINAPI	ARMAÇÃO DE PILAR OU VIGA DE UMA ESTRUTURA CONVENCIONAL DE CONCRETO ARMADO EM UMA EDIFICAÇÃO TÉRREA OU SOBRADO UTILIZANDO AÇO CA-60 DE 5,0 MM - MONTAGEM. AF_12/2015	FUES - FUNDAÇÕES E	KG	1,0000	17,59	17,59
Composição	92791	SINAPI	CORTE E DOBRA DE AÇO CA-60, DIÂMETRO DE 5,0 MM, UTILIZADO EM ESTRUTURAS DIVERSAS,	FUES - FUNDAÇÕES	KG	1,0000	12,34	12,34
Composição	88238	SINAPI	AJUDANTE DE ARMADOR COM ENCARGOS COMPLEMENTARES	SEDI -	H	0,0367	9,62	0,35
Composição	88245	SINAPI	ARMADOR COM ENCARGOS COMPLEMENTARES	SEDI -	H	0,2245	11,65	2,61
Insumo	43132	SINAPI	ARAME RECOZIDO 16 BWG, D = 1,65 MM (0,016 KG/M) OU 18 BWG, D = 1,25 MM (0,01 KG/M)	Material	KG	0,0250	28,17	0,70
Insumo	39017	SINAPI	ESPACADOR / DISTANCIADOR CIRCULAR COM ENTRADA LATERAL, EM PLASTICO, PARA VERGALHAO *4,2 A 12,5* MM, COBRIMENTO 20 MM	Material	UN	1,1900	0,19	0,22
			MO sem LS =>			1,63	1,37	3,00
					Quant.	475,00	Preço Total	8.355,25
5.1.3	Código	Banco	Descrição	Tipo	Und	Quant.	Valor Unit	Total
Composição	92776	SINAPI	ARMAÇÃO DE PILAR OU VIGA DE UMA ESTRUTURA CONVENCIONAL DE CONCRETO ARMADO EM UMA EDIFICAÇÃO TÉRREA OU SOBRADO UTILIZANDO AÇO CA-50 DE 6,3 MM - MONTAGEM. AF_12/2015	FUES - FUNDAÇÕES E	KG	1,0000	16,87	16,87
Composição	88245	SINAPI	ARMADOR COM ENCARGOS COMPLEMENTARES	SEDI -	H	0,1713	11,65	1,99
Composição	88238	SINAPI	AJUDANTE DE ARMADOR COM ENCARGOS COMPLEMENTARES	SEDI -	H	0,0280	9,62	0,26
Composição	92792	SINAPI	CORTE E DOBRA DE AÇO CA-50, DIÂMETRO DE 6,3 MM, UTILIZADO EM ESTRUTURAS DIVERSAS, EXCETO LAJES. AF_12/2015	FUES - FUNDAÇÕES	KG	1,0000	12,70	12,70
Insumo	43132	SINAPI	ARAME RECOZIDO 16 BWG, D = 1,65 MM (0,016 KG/M) OU 18 BWG, D = 1,25 MM (0,01 KG/M)	Material	KG	0,0250	28,17	0,70
Insumo	39017	SINAPI	ESPACADOR / DISTANCIADOR CIRCULAR COM ENTRADA LATERAL, EM PLASTICO, PARA VERGALHAO *4,2 A 12,5* MM, COBRIMENTO 20 MM	Material	UN	0,9700	0,19	0,18
			MO sem LS =>			1,24	1,04	2,28
					Quant.	2,00	Preço Total	33,74



5.1.4	Código	Banco	Descrição	Tipo	Und	Quant.	Valor Unit	Total
Composição	92778	SINAPI	ARMAÇÃO DE PILAR OU VIGA DE UMA ESTRUTURA CONVENCIONAL DE CONCRETO ARMADO EM UMA EDIFICAÇÃO TÉRREA OU SOBRADO UTILIZANDO AÇO CA-50 DE 10,0 MM - MONTAGEM. AF_12/2015	FUES - FUNDAÇÃO ES E	KG	1,0000	14,43	14,43
Composição	92794	SINAPI	CORTE E DOBRA DE AÇO CA-50, DIÂMETRO DE 10,0 MM, UTILIZADO EM ESTRUTURAS DIVERSAS, EXCETO LAJES. AF_12/2015	FUES - FUNDAÇÃO ES E	KG	1,0000	11,80	11,79
Composição	88238	SINAPI	AJUDANTE DE ARMADOR COM ENCARGOS COMPLEMENTARES	SEDI - SERVIÇO	H	0,0156	9,62	0,15
Composição	88245	SINAPI	ARMADOR COM ENCARGOS COMPLEMENTARES	SEDI - SERVIÇO	H	0,0956	11,65	1,11
Insumo	43132	SINAPI	ARAME RECOZIDO 16 BWG, D = 1,65 MM (0,016 KG/M) OU 18 BWG, D = 1,25 MM (0,01 KG/M)	Material	KG	0,0250	28,17	0,70
Insumo	39017	SINAPI	ESPACADOR / DISTANCIADOR CIRCULAR COM ENTRADA LATERAL, EM PLASTICO, PARA VERGALHAO *4,2 A 12,5* MM, COBRIMENTO 20 MM	Material	UN	0,5430	0,19	0,10
			MO sem LS =>	0,69	LS =>	0,58	MO com LS =>	1,28
					Quant.	1.334,00	Preço Total	19.249,62
5.1.5	Código	Banco	Descrição	Tipo	Und	Quant.	Valor Unit	Total
Composição	92779	SINAPI	ARMAÇÃO DE PILAR OU VIGA DE UMA ESTRUTURA CONVENCIONAL DE CONCRETO ARMADO EM UMA EDIFICAÇÃO TÉRREA OU SOBRADO UTILIZANDO AÇO CA-50 DE 12,5 MM - MONTAGEM. AF_12/2015	FUES - FUNDAÇÃO ES E	KG	1,0000	12,19	12,19
Composição	92795	SINAPI	CORTE E DOBRA DE AÇO CA-50, DIÂMETRO DE 12,5 MM, UTILIZADO EM ESTRUTURAS DIVERSAS, EXCETO LAJES. AF_12/2015	FUES - FUNDAÇÃO ES E	KG	1,0000	10,11	10,10
Composição	88238	SINAPI	AJUDANTE DE ARMADOR COM ENCARGOS COMPLEMENTARES	SEDI - SERVIÇO	H	0,0114	9,62	0,10
Composição	88245	SINAPI	ARMADOR COM ENCARGOS COMPLEMENTARES	SEDI - SERVIÇO	H	0,0698	11,65	0,81
Insumo	43132	SINAPI	ARAME RECOZIDO 16 BWG, D = 1,65 MM (0,016 KG/M) OU 18 BWG, D = 1,25 MM (0,01 KG/M)	Material	KG	0,0250	28,17	0,70
Insumo	39017	SINAPI	ESPACADOR / DISTANCIADOR CIRCULAR COM ENTRADA LATERAL, EM PLASTICO, PARA VERGALHAO *4,2 A 12,5* MM, COBRIMENTO 20 MM	Material	UN	0,3670	0,19	0,06
			MO sem LS =>	0,50	LS =>	0,42	MO com LS =>	0,92
					Quant.	21,00	Preço Total	255,99
5.1.6	Código	Banco	Descrição	Tipo	Und	Quant.	Valor Unit	Total
Composição	94966	SINAPI	CONCRETO FCK = 30MPA, TRAÇO 1:2,1:2,5 (EM MASSA SECA DE CIMENTO/ AREIA MÉDIA/ BRITA 1) - PREPARO MECÂNICO COM BETONEIRA 400 L. AF_05/2021	FUES - FUNDAÇÃO	m³	1,0000	649,07	649,07
Composição Auxiliar	88830	SINAPI	BETONEIRA CAPACIDADE NOMINAL DE 400 L, CAPACIDADE DE MISTURA 280 L, MOTOR ELÉTRICO TRIFÁSICO POTÊNCIA DE 2 CV, SEM CARREGADOR - CHP DIURNO. AF_10/2014	CHOR - CUSTOS HORÁRIO	CHP	0,7458	0,59	0,44
Composição Auxiliar	88831	SINAPI	BETONEIRA CAPACIDADE NOMINAL DE 400 L, CAPACIDADE DE MISTURA 280 L, MOTOR ELÉTRICO TRIFÁSICO POTÊNCIA DE 2 CV, SEM CARREGADOR - CHI DIURNO. AF_10/2014	CHOR - CUSTOS HORÁRIO	CHI	0,7032	0,11	0,08
Composição	88316	SINAPI	SERVENTE COM ENCARGOS COMPLEMENTARES	SEDI - SERVIÇO	H	2,2958	9,62	22,08
Composição	88377	SINAPI	OPERADOR DE BETONEIRA ESTACIONÁRIA/MISTURADOR COM ENCARGOS COMPLEMENTARES	SEDI - SERVIÇO	H	1,4490	9,98	14,46
Insumo	370	SINAPI	AREIA MEDIA - POSTO JAZIDA/FORNECEDOR (RETIRADO NA JAZIDA, SEM TRANSPORTE)	Material	m³	0,7078	60,00	42,46
Insumo	1379	SINAPI	CIMENTO PORTLAND COMPOSTO CP II-32	Material	KG	388,8826	1,13	439,20
Insumo	4721	SINAPI	PEDRA BRITADA N. 1 (9,5 a 19 MM) POSTO PEDREIRA/FORNECEDOR, SEM FRETE	Material	m³	0,5892	192,48	113,41
			MO sem LS =>	20,08	LS =>	16,94	MO com LS =>	37,02
					Quant.	13,37	Preço Total	8.678,06
5.1.7	Código	Banco	Descrição	Tipo	Und	Quant.	Valor Unit	Total
Composição	92873	SINAPI	LANÇAMENTO COM USO DE BALDES, ADENSAMENTO E ACABAMENTO DE CONCRETO EM ESTRUTURAS. AF_12/2015	FUES - FUNDAÇÃO	m³	1,0000	142,24	142,24
Composição	90586	SINAPI	VIBRADOR DE IMERSÃO, DIÂMETRO DE PONTEIRA 45MM, MOTOR ELÉTRICO TRIFÁSICO POTÊNCIA DE 2 CV - CHP DIURNO. AF_06/2015	CHOR - CUSTOS	CHP	0,6720	1,23	0,82
Composição	90587	SINAPI	VIBRADOR DE IMERSÃO, DIÂMETRO DE PONTEIRA 45MM, MOTOR ELÉTRICO TRIFÁSICO POTÊNCIA DE 2 CV - CHI DIURNO. AF_06/2015	CHOR - CUSTOS	CHI	1,1740	0,48	0,55
Composição	88262	SINAPI	CARPINTEIRO DE FORMAS COM ENCARGOS COMPLEMENTARES	SEDI - SERVIÇO	H	1,8460	11,59	21,38
Composição	88309	SINAPI	PEDREIRO COM ENCARGOS COMPLEMENTARES	SEDI - SERVIÇO	H	1,8460	11,70	21,60
Composição	88316	SINAPI	SERVENTE COM ENCARGOS COMPLEMENTARES	SEDI - SERVIÇO	H	5,5380	9,62	53,26
			MO sem LS =>	52,88	LS =>	44,63	MO com LS =>	97,51
					Quant.	13,37	Preço Total	1.901,74
5.1.8	Código	Banco	Descrição	Tipo	Und	Quant.	Valor Unit	Total
Composição	92764	SINAPI	ARMAÇÃO DE PILAR OU VIGA DE ESTRUTURA CONVENCIONAL DE CONCRETO ARMADO UTILIZANDO AÇO CA-50 DE 16,0 MM - MONTAGEM. AF_06/2022	FUES - FUNDAÇÃO	KG	1,0000	11,10	11,10
Composição	92805	SINAPI	CORTE E DOBRA DE AÇO CA-50, DIÂMETRO DE 16,0 MM. AF_06/2022	FUES - FUNDAÇÃO	KG	1,0000	10,00	10,00
Composição	88238	SINAPI	AJUDANTE DE ARMADOR COM ENCARGOS COMPLEMENTARES	SEDI - SERVIÇO	H	0,0032	9,62	0,03
Composição	88245	SINAPI	ARMADOR COM ENCARGOS COMPLEMENTARES	SEDI - SERVIÇO	H	0,0194	11,65	0,22
Insumo	43132	SINAPI	ARAME RECOZIDO 16 BWG, D = 1,65 MM (0,016 KG/M) OU 18 BWG, D = 1,25 MM (0,01 KG/M)	Material	KG	0,0250	28,17	0,70
Insumo	39017	SINAPI	ESPACADOR / DISTANCIADOR CIRCULAR COM ENTRADA LATERAL, EM PLASTICO, PARA VERGALHAO *4,2 A 12,5* MM, COBRIMENTO 20 MM	Material	UN	0,2120	0,19	0,03
			MO sem LS =>	0,14	LS =>	0,12	MO com LS =>	0,25
					Quant.	25,00	Preço Total	277,50



								97.036,37	
5.2			Vigas						
5.2.1	Código	Banco	Descrição	Tipo	Und	Quant.	Valor Unit	Total	
Composição	92467	SINAPI	MONTAGEM E DESMONTAGEM DE FÔRMA DE VIGA, ESCORAMENTO COM GARFO DE MADEIRA, PÉ- DIREITO SIMPLES, EM CHAPA DE MADEIRA PLASTIFICADA, 10 UTILIZAÇÕES. AF_09/2020	FUES - FUNDAÇÃO ES E	m²	1,0000	75,96	75,96	
Composição	92266	SINAPI	FABRICAÇÃO DE FÔRMA PARA VIGAS, EM CHAPA DE MADEIRA COMPENSADA PLASTIFICADA, E = 18 MM. AF_09/2020	FUES - FUNDAÇÃO	m²	0,1650	155,97	25,73	
Composição	92272	SINAPI	FABRICAÇÃO DE ESCORAS DE VIGA DO TIPO GARFO, EM MADEIRA. AF_09/2020	FUES -	M	1,0380	27,59	28,64	
Composição	88239	SINAPI	AJUDANTE DE CARPINTEIRO COM ENCARGOS COMPLEMENTARES	SEDI -	H	0,1500	9,58	1,43	
Composição	88262	SINAPI	CARPINTEIRO DE FORMAS COM ENCARGOS COMPLEMENTARES	SEDI -	H	0,8170	11,59	9,46	
Insumo	2692	SINAPI	DESMOLDANTE PROTETOR PARA FORMAS DE MADEIRA, DE BASE OLEOSA EMULSIONADA EM AGUA	Material	L	0,0040	6,19	0,02	
Insumo	40304	SINAPI	PREGO DE AÇO POLIDO COM CABECA DUPLA 17 X 27 (2 1/2 X 11)	Material	KG	0,0490	23,48	1,15	
Insumo	6193	SINAPI	TABUA MADEIRA 2A QUALIDADE 2,5 X 20,0CM (1 X 8") NAO APARELHADA	Material	M	0,3280	13,68	4,48	
				MO sem LS =>	5,98	LS =>	5,05	MO com LS =>	11,03
						Quant.	363,89	Preço Total	27.641,08
5.2.2	Código	Banco	Descrição	Tipo	Und	Quant.	Valor Unit	Total	
Composição	92775	SINAPI	ARMAÇÃO DE PILAR OU VIGA DE UMA ESTRUTURA CONVENCIONAL DE CONCRETO ARMADO EM UMA EDIFICAÇÃO TÉRREA OU SOBRADO UTILIZANDO AÇO CA-60 DE 5,0 MM - MONTAGEM. AF_12/2015	FUES - FUNDAÇÃO ES E	KG	1,0000	17,59	17,59	
Composição	92791	SINAPI	CORTE E DOBRA DE AÇO CA-60, DIÂMETRO DE 5,0 MM, UTILIZADO EM ESTRUTURAS DIVERSAS,	FUES - FUNDAÇÃO	KG	1,0000	12,34	12,34	
Composição	88238	SINAPI	AJUDANTE DE ARMADOR COM ENCARGOS COMPLEMENTARES	SEDI -	H	0,0367	9,62	0,35	
Composição	88245	SINAPI	ARMADOR COM ENCARGOS COMPLEMENTARES	SEDI -	H	0,2245	11,65	2,61	
Insumo	43132	SINAPI	ARAME RECOZIDO 16 BWG, D = 1,65 MM (0,016 KG/M) OU 18 BWG, D = 1,25 MM (0,01 KG/M)	Material	KG	0,0250	28,17	0,70	
Insumo	39017	SINAPI	ESPACADOR / DISTANCIADOR CIRCULAR COM ENTRADA LATERAL, EM PLASTICO, PARA VERGALHAO *4,2 A 12,5* MM, COBRIMENTO 20 MM	Material	UN	1,1900	0,19	0,22	
				MO sem LS =>	1,63	LS =>	1,37	MO com LS =>	3,00
						Quant.	553,00	Preço Total	9.727,27
5.2.3	Código	Banco	Descrição	Tipo	Und	Quant.	Valor Unit	Total	
Composição	92776	SINAPI	ARMAÇÃO DE PILAR OU VIGA DE UMA ESTRUTURA CONVENCIONAL DE CONCRETO ARMADO EM UMA EDIFICAÇÃO TÉRREA OU SOBRADO UTILIZANDO AÇO CA-50 DE 6,3 MM - MONTAGEM. AF_12/2015	FUES - FUNDAÇÃO ES E	KG	1,0000	16,87	16,87	
Composição	88245	SINAPI	ARMADOR COM ENCARGOS COMPLEMENTARES	SEDI -	H	0,1713	11,65	1,99	
Composição	88238	SINAPI	AJUDANTE DE ARMADOR COM ENCARGOS COMPLEMENTARES	SEDI -	H	0,0280	9,62	0,26	
Composição	92792	SINAPI	CORTE E DOBRA DE AÇO CA-50, DIÂMETRO DE 6,3 MM, UTILIZADO EM ESTRUTURAS DIVERSAS, EXCETO LAJES. AF_12/2015	FUES - FUNDAÇÃO	KG	1,0000	12,70	12,70	
Insumo	43132	SINAPI	ARAME RECOZIDO 16 BWG, D = 1,65 MM (0,016 KG/M) OU 18 BWG, D = 1,25 MM (0,01 KG/M)	Material	KG	0,0250	28,17	0,70	
Insumo	39017	SINAPI	ESPACADOR / DISTANCIADOR CIRCULAR COM ENTRADA LATERAL, EM PLASTICO, PARA VERGALHAO *4,2 A 12,5* MM, COBRIMENTO 20 MM	Material	UN	0,9700	0,19	0,18	
				MO sem LS =>	1,24	LS =>	1,04	MO com LS =>	2,28
						Quant.	8,00	Preço Total	134,96
5.2.4	Código	Banco	Descrição	Tipo	Und	Quant.	Valor Unit	Total	
Composição	92777	SINAPI	ARMAÇÃO DE PILAR OU VIGA DE UMA ESTRUTURA CONVENCIONAL DE CONCRETO ARMADO EM UMA EDIFICAÇÃO TÉRREA OU SOBRADO UTILIZANDO AÇO CA-50 DE 8,0 MM - MONTAGEM. AF_12/2015	FUES - FUNDAÇÃO ES E	KG	1,0000	16,02	16,02	
Composição	92793	SINAPI	CORTE E DOBRA DE AÇO CA-50, DIÂMETRO DE 8,0 MM, UTILIZADO EM ESTRUTURAS DIVERSAS, EXCETO LAJES. AF_12/2015	FUES - FUNDAÇÃO	KG	1,0000	12,74	12,73	
Composição	88238	SINAPI	AJUDANTE DE ARMADOR COM ENCARGOS COMPLEMENTARES	SEDI -	H	0,0209	9,62	0,20	
Composição	88245	SINAPI	ARMADOR COM ENCARGOS COMPLEMENTARES	SEDI -	H	0,1278	11,65	1,48	
Insumo	43132	SINAPI	ARAME RECOZIDO 16 BWG, D = 1,65 MM (0,016 KG/M) OU 18 BWG, D = 1,25 MM (0,01 KG/M)	Material	KG	0,0250	28,17	0,70	
Insumo	39017	SINAPI	ESPACADOR / DISTANCIADOR CIRCULAR COM ENTRADA LATERAL, EM PLASTICO, PARA VERGALHAO *4,2 A 12,5* MM, COBRIMENTO 20 MM	Material	UN	0,7430	0,19	0,13	
				MO sem LS =>	0,92	LS =>	0,78	MO com LS =>	1,70
						Quant.	37,00	Preço Total	592,74
5.2.5	Código	Banco	Descrição	Tipo	Und	Quant.	Valor Unit	Total	
Composição	92778	SINAPI	ARMAÇÃO DE PILAR OU VIGA DE UMA ESTRUTURA CONVENCIONAL DE CONCRETO ARMADO EM UMA EDIFICAÇÃO TÉRREA OU SOBRADO UTILIZANDO AÇO CA-50 DE 10,0 MM - MONTAGEM. AF_12/2015	FUES - FUNDAÇÃO ES E	KG	1,0000	14,43	14,43	
Composição	92794	SINAPI	CORTE E DOBRA DE AÇO CA-50, DIÂMETRO DE 10,0 MM, UTILIZADO EM ESTRUTURAS DIVERSAS, EXCETO LAJES. AF_12/2015	FUES - FUNDAÇÃO	KG	1,0000	11,80	11,79	
Composição	88238	SINAPI	AJUDANTE DE ARMADOR COM ENCARGOS COMPLEMENTARES	SEDI -	H	0,0156	9,62	0,15	
Composição	88245	SINAPI	ARMADOR COM ENCARGOS COMPLEMENTARES	SEDI -	H	0,0956	11,65	1,11	
Insumo	43132	SINAPI	ARAME RECOZIDO 16 BWG, D = 1,65 MM (0,016 KG/M) OU 18 BWG, D = 1,25 MM (0,01 KG/M)	Material	KG	0,0250	28,17	0,70	
Insumo	39017	SINAPI	ESPACADOR / DISTANCIADOR CIRCULAR COM ENTRADA LATERAL, EM PLASTICO, PARA VERGALHAO *4,2 A 12,5* MM, COBRIMENTO 20 MM	Material	UN	0,5430	0,19	0,10	
				MO sem LS =>	0,69	LS =>	0,58	MO com LS =>	1,28
						Quant.	1.660,00	Preço Total	23.953,80



5.2.6	Código	Banco	Descrição	Tipo	Und	Quant.	Valor Unit	Total	
Composição	92779	SINAPI	ARMAÇÃO DE PILAR OU VIGA DE UMA ESTRUTURA CONVENCIONAL DE CONCRETO ARMADO EM UMA EDIFICAÇÃO TÉRREA OU SOBRADO UTILIZANDO AÇO CA-50 DE 12,5 MM - MONTAGEM. AF_12/2015	FUES - FUNDAÇÃO ES E	KG	1,0000	12,19	12,19	
Composição	92795	SINAPI	CORTE E DOBRA DE AÇO CA-50, DIÂMETRO DE 12,5 MM, UTILIZADO EM ESTRUTURAS DIVERSAS, EXCETO LAJES. AF_12/2015	FUES - FUNDAÇÃO	KG	1,0000	10,11	10,10	
Composição	88238	SINAPI	AJUDANTE DE ARMADOR COM ENCARGOS COMPLEMENTARES	SEDI - SERVIÇO	H	0,0114	9,62	0,10	
Composição	88245	SINAPI	ARMADOR COM ENCARGOS COMPLEMENTARES	SEDI - SERVIÇO	H	0,0698	11,65	0,81	
Insumo	43132	SINAPI	ARAME RECOZIDO 16 BWG, D = 1,65 MM (0,016 KG/M) OU 18 BWG, D = 1,25 MM (0,01 KG/M)	Material	KG	0,0250	28,17	0,70	
Insumo	39017	SINAPI	ESPACADOR / DISTANCIADOR CIRCULAR COM ENTRADA LATERAL, EM PLASTICO, PARA VERGALHAO *4,2 A 12,5* MM, COBRIMENTO 20 MM	Material	UN	0,3670	0,19	0,06	
			MO sem LS =>	0,50	LS =>	0,42	MO com LS =>	0,92	
				Quant.		246,00	Preço Total	2.998,74	
5.2.7	Código	Banco	Descrição	Tipo	Und	Quant.	Valor Unit	Total	
Composição	92764	SINAPI	ARMAÇÃO DE PILAR OU VIGA DE ESTRUTURA CONVENCIONAL DE CONCRETO ARMADO UTILIZANDO AÇO CA-50 DE 16,0 MM - MONTAGEM. AF_06/2022	FUES - FUNDAÇÃO	KG	1,0000	11,10	11,10	
Composição	92805	SINAPI	CORTE E DOBRA DE AÇO CA-50, DIÂMETRO DE 16,0 MM. AF_06/2022	FUES - FUNDAÇÃO	KG	1,0000	10,00	10,00	
Composição	88238	SINAPI	AJUDANTE DE ARMADOR COM ENCARGOS COMPLEMENTARES	SEDI - SERVIÇO	H	0,0032	9,62	0,03	
Composição	88245	SINAPI	ARMADOR COM ENCARGOS COMPLEMENTARES	SEDI - SERVIÇO	H	0,0194	11,65	0,22	
Insumo	43132	SINAPI	ARAME RECOZIDO 16 BWG, D = 1,65 MM (0,016 KG/M) OU 18 BWG, D = 1,25 MM (0,01 KG/M)	Material	KG	0,0250	28,17	0,70	
Insumo	39017	SINAPI	ESPACADOR / DISTANCIADOR CIRCULAR COM ENTRADA LATERAL, EM PLASTICO, PARA VERGALHAO *4,2 A 12,5* MM, COBRIMENTO 20 MM	Material	UN	0,2120	0,19	0,03	
			MO sem LS =>	0,14	LS =>	0,12	MO com LS =>	0,25	
				Quant.		77,00	Preço Total	854,70	
5.2.8	Código	Banco	Descrição	Tipo	Und	Quant.	Valor Unit	Total	
Composição	92781	SINAPI	ARMAÇÃO DE PILAR OU VIGA DE UMA ESTRUTURA CONVENCIONAL DE CONCRETO ARMADO EM UMA EDIFICAÇÃO TÉRREA OU SOBRADO UTILIZANDO AÇO CA-50 DE 20,0 MM - MONTAGEM. AF_12/2015	FUES - FUNDAÇÃO ES E	KG	1,0000	13,14	13,14	
Composição	88245	SINAPI	ARMADOR COM ENCARGOS COMPLEMENTARES	SEDI - SERVIÇO	H	0,0312	11,65	0,36	
Composição	88238	SINAPI	AJUDANTE DE ARMADOR COM ENCARGOS COMPLEMENTARES	SEDI - SERVIÇO	H	0,0051	9,62	0,04	
Composição	92797	SINAPI	CORTE E DOBRA DE AÇO CA-50, DIÂMETRO DE 20,0 MM, UTILIZADO EM ESTRUTURAS DIVERSAS, EXCETO LAJES. AF_12/2015	FUES - FUNDAÇÃO	KG	1,0000	11,84	11,83	
Insumo	43132	SINAPI	ARAME RECOZIDO 16 BWG, D = 1,65 MM (0,016 KG/M) OU 18 BWG, D = 1,25 MM (0,01 KG/M)	Material	KG	0,0250	28,17	0,70	
Insumo	39017	SINAPI	ESPACADOR / DISTANCIADOR CIRCULAR COM ENTRADA LATERAL, EM PLASTICO, PARA VERGALHAO *4,2 A 12,5* MM, COBRIMENTO 20 MM	Material	UN	0,1130	0,19	0,02	
			MO sem LS =>	0,22	LS =>	0,19	MO com LS =>	0,41	
				Quant.		211,00	Preço Total	2.772,54	
5.2.9	Código	Banco	Descrição	Tipo	Und	Quant.	Valor Unit	Total	
Composição	92873	SINAPI	LANÇAMENTO COM USO DE BALDES, ADENSAMENTO E ACABAMENTO DE CONCRETO EM ESTRUTURAS. AF_12/2015	FUES - FUNDAÇÃO	m³	1,0000	142,24	142,24	
Composição	90586	SINAPI	VIBRADOR DE IMERSÃO, DIÂMETRO DE PONTEIRA 45MM, MOTOR ELÉTRICO TRIFÁSICO POTÊNCIA DE 2 CV - CHP DIURNO. AF_06/2015	CHOR - CUSTOS	CHP	0,6720	1,23	0,82	
Composição	90587	SINAPI	VIBRADOR DE IMERSÃO, DIÂMETRO DE PONTEIRA 45MM, MOTOR ELÉTRICO TRIFÁSICO POTÊNCIA DE 2 CV - CHI DIURNO. AF_06/2015	CHOR - CUSTOS	CHI	1,1740	0,48	0,55	
Composição	88262	SINAPI	CARPINTEIRO DE FORMAS COM ENCARGOS COMPLEMENTARES	SEDI - SERVIÇO	H	1,8460	11,59	21,38	
Composição	88309	SINAPI	PEDREIRO COM ENCARGOS COMPLEMENTARES	SEDI - SERVIÇO	H	1,8460	11,70	21,60	
Composição	88316	SINAPI	SERVENTE COM ENCARGOS COMPLEMENTARES	SEDI - SERVIÇO	H	5,5380	9,62	53,26	
			MO sem LS =>	52,88	LS =>	44,63	MO com LS =>	97,51	
				Quant.		35,84	Preço Total	5.097,88	
5.2.10	Código	Banco	Descrição	Tipo	Und	Quant.	Valor Unit	Total	
Composição	94966	SINAPI	CONCRETO FCK = 30MPA, TRAÇO 1:2,1:2,5 (EM MASSA SECA DE CIMENTO/ AREIA MÉDIA/ BRITA 1) - PREPARO MECÂNICO COM BETONEIRA 400 L. AF_05/2021	FUES - FUNDAÇÃO	m³	1,0000	649,07	649,07	
Composição Auxiliar	88830	SINAPI	BETONEIRA CAPACIDADE NOMINAL DE 400 L, CAPACIDADE DE MISTURA 280 L, MOTOR ELÉTRICO TRIFÁSICO POTÊNCIA DE 2 CV, SEM CARREGADOR - CHP DIURNO. AF_10/2014	CHOR - CUSTOS HORÁRIO	CHP	0,7458	0,59	0,44	
Composição Auxiliar	88831	SINAPI	BETONEIRA CAPACIDADE NOMINAL DE 400 L, CAPACIDADE DE MISTURA 280 L, MOTOR ELÉTRICO TRIFÁSICO POTÊNCIA DE 2 CV, SEM CARREGADOR - CHI DIURNO. AF_10/2014	CHOR - CUSTOS HORÁRIO	CHI	0,7032	0,11	0,08	
Composição	88316	SINAPI	SERVENTE COM ENCARGOS COMPLEMENTARES	SEDI - SERVIÇO	H	2,2958	9,62	22,08	
Composição	88377	SINAPI	OPERADOR DE BETONEIRA ESTACIONÁRIA/MISTURADOR COM ENCARGOS COMPLEMENTARES	SEDI - SERVIÇO	H	1,4490	9,98	14,46	
Insumo	370	SINAPI	AREIA MÉDIA - POSTO JAZIDA/FORNECEDOR (RETIRADO NA JAZIDA, SEM TRANSPORTE)	Material	m³	0,7078	60,00	42,46	
Insumo	1379	SINAPI	CIMENTO PORTLAND COMPOSTO CP II-32	Material	KG	388,8826	1,13	439,20	
Insumo	4721	SINAPI	PEDRA BRITADA N. 1 (9,5 a 19 MM) POSTO PEDREIRA/FORNECEDOR, SEM FRETE	Material	m³	0,5892	192,48	113,41	
			MO sem LS =>	20,08	LS =>	16,94	MO com LS =>	37,02	
				Quant.		35,84	Preço Total	23.262,66	



								206.393,50
5.3			Laje maciças					
5.3.1	Código	Banco	Descrição	Tipo	Und	Quant.	Valor Unit	Total
Composição	92526	SINAPI	MONTAGEM E DESMONTAGEM DE FÔRMA DE LAJE MACIÇA, PÉ-DIREITO SIMPLES, EM CHAPA DE MADEIRA COMPENSADA PLASTIFICADA, 10 UTILIZAÇÕES. AF_09/2020	FUES - FUNDAÇÃO	m²	1,0000	35,98	35,98
Composição	92268	SINAPI	FABRICAÇÃO DE FÔRMA PARA LAJES, EM CHAPA DE MADEIRA COMPENSADA PLASTIFICADA, E = 18 MM. AF_12/2015	FUES - FUNDAÇÃO	m²	0,1360	104,38	14,19
Composição	88239	SINAPI	AJUDANTE DE CARPINTEIRO COM ENCARGOS COMPLEMENTARES	SEDI - SERVIÇO	H	0,0920	9,58	0,88
Composição	88262	SINAPI	CARPINTEIRO DE FORMAS COM ENCARGOS COMPLEMENTARES	SEDI - SERVIÇO	H	0,5020	11,59	5,81
Insumo	2692	SINAPI	DESMOLDANTE PROTETOR PARA FORMAS DE MADEIRA, DE BASE OLEOSA EMULSIONADA EM AGUA	Material	L	0,0040	6,19	0,02
Insumo	10749	SINAPI	LOCAÇÃO DE ESCORA METALICA TELESCOPICA, COM ALTURA REGULAVEL DE *1,80* A *3,20* M, COM CAPACIDADE DE CARGA DE NO MINIMO 1000 KGf (10 KN), INCLUSO TRIPE E FORCADO	Material	MES	0,3970	7,11	2,82
Insumo	40270	SINAPI	VIGA DE ESCORAMENTO H20, DE MADEIRA, PESO DE 5,00 A 5,20 KG/M, COM EXTREMIDADES PLASTICAS	Material	M	0,0950	96,48	9,16
			MO sem LS =>	3,68	LS =>	3,10	MO com LS =>	6,78
					Quant.	992,03	Preço Total	35.693,23
5.3.2	Código	Banco	Descrição	Tipo	Und	Quant.	Valor Unit	Total
Composição	92769	SINAPI	ARMAÇÃO DE LAJE DE ESTRUTURA CONVENCIONAL DE CONCRETO ARMADO UTILIZANDO AÇO CA-50 DE 6,3 MM - MONTAGEM. AF_06/2022	FUES - FUNDAÇÃO	KG	1,0000	14,52	14,52
Composição	92801	SINAPI	CORTE E DOBRA DE AÇO CA-50, DIÂMETRO DE 6,3 MM. AF_06/2022	FUES - FUNDAÇÃO	KG	1,0000	12,45	12,44
Composição	88238	SINAPI	AJUDANTE DE ARMADOR COM ENCARGOS COMPLEMENTARES	SEDI - SERVIÇO	H	0,0098	9,62	0,09
Composição	88245	SINAPI	ARMADOR COM ENCARGOS COMPLEMENTARES	SEDI - SERVIÇO	H	0,0597	11,65	0,69
Insumo	43132	SINAPI	ARAME RECOZIDO 16 BWG, D = 1,65 MM (0,016 KG/M) OU 18 BWG, D = 1,25 MM (0,01 KG/M)	Material	KG	0,0250	28,17	0,70
Insumo	39017	SINAPI	ESPACADOR / DISTANCIADOR CIRCULAR COM ENTRADA LATERAL, EM PLASTICO, PARA VERGALHAO *4,2 A 12,5* MM, COBRIMENTO 20 MM	Material	UN	1,3330	0,19	0,24
			MO sem LS =>	0,43	LS =>	0,36	MO com LS =>	0,79
					Quant.	5.750,00	Preço Total	83.490,00
5.3.3	Código	Banco	Descrição	Tipo	Und	Quant.	Valor Unit	Total
Composição	92873	SINAPI	LANÇAMENTO COM USO DE BALDES, ADENSAMENTO E ACABAMENTO DE CONCRETO EM ESTRUTURAS. AF_12/2015	FUES - FUNDAÇÃO	m³	1,0000	142,24	142,24
Composição	90586	SINAPI	VIBRADOR DE IMERSÃO, DIÂMETRO DE PONTEIRA 45MM, MOTOR ELÉTRICO TRIFÁSICO POTÊNCIA DE 2 CV - CHP DIURNO. AF_06/2015	CHOR - CUSTOS	CHP	0,6720	1,23	0,82
Composição	90587	SINAPI	VIBRADOR DE IMERSÃO, DIÂMETRO DE PONTEIRA 45MM, MOTOR ELÉTRICO TRIFÁSICO POTÊNCIA DE 2 CV - CHI DIURNO. AF_06/2015	CHOR - CUSTOS	CHI	1,1740	0,48	0,55
Composição	88262	SINAPI	CARPINTEIRO DE FORMAS COM ENCARGOS COMPLEMENTARES	SEDI - SERVIÇO	H	1,8460	11,59	21,38
Composição	88309	SINAPI	PEDREIRO COM ENCARGOS COMPLEMENTARES	SEDI - SERVIÇO	H	1,8460	11,70	21,60
Composição	88316	SINAPI	SERVENTE COM ENCARGOS COMPLEMENTARES	SEDI - SERVIÇO	H	5,5380	9,62	53,26
			MO sem LS =>	52,88	LS =>	44,63	MO com LS =>	97,51
					Quant.	110,21	Preço Total	15.676,27
5.3.4	Código	Banco	Descrição	Tipo	Und	Quant.	Valor Unit	Total
Composição	94966	SINAPI	CONCRETO FCK = 30MPa, TRAÇO 1:2,1:2,5 (EM MASSA SECA DE CIMENTO/ AREIA MÉDIA/ BRITA 1) - PREPARO MECÂNICO COM BETONEIRA 400 L. AF_05/2021	FUES - FUNDAÇÃO	m³	1,0000	649,07	649,07
Composição Auxiliar	88830	SINAPI	BETONEIRA CAPACIDADE NOMINAL DE 400 L, CAPACIDADE DE MISTURA 280 L, MOTOR ELÉTRICO TRIFÁSICO POTÊNCIA DE 2 CV, SEM CARREGADOR - CHP DIURNO. AF_10/2014	CHOR - CUSTOS HORÁRIO	CHP	0,7458	0,59	0,44
Composição Auxiliar	88831	SINAPI	BETONEIRA CAPACIDADE NOMINAL DE 400 L, CAPACIDADE DE MISTURA 280 L, MOTOR ELÉTRICO TRIFÁSICO POTÊNCIA DE 2 CV, SEM CARREGADOR - CHI DIURNO. AF_10/2014	CHOR - CUSTOS HORÁRIO	CHI	0,7032	0,11	0,08
Composição	88316	SINAPI	SERVENTE COM ENCARGOS COMPLEMENTARES	SEDI - SERVIÇO	H	2,2958	9,62	22,08
Composição	88377	SINAPI	OPERADOR DE BETONEIRA ESTACIONÁRIA/MISTURADOR COM ENCARGOS COMPLEMENTARES	SEDI - SERVIÇO	H	1,4490	9,98	14,46
Insumo	370	SINAPI	AREIA MÉDIA - POSTO JAZIDA/FORNECEDOR (RETIRADO NA JAZIDA, SEM TRANSPORTE)	Material	m³	0,7078	60,00	42,46
Insumo	1379	SINAPI	CIMENTO PORTLAND COMPOSTO CP II-32	Material	KG	388,8826	1,13	439,20
Insumo	4721	SINAPI	PEDRA BRITADA N. 1 (9,5 a 19 MM) POSTO PEDREIRA/FORNECEDOR, SEM FRETE	Material	m³	0,5892	192,48	113,41
			MO sem LS =>	20,08	LS =>	16,94	MO com LS =>	37,02
					Quant.	110,21	Preço Total	71.534,00
6	PAREDES, REVESTIMENTOS E PAINÉIS							791.457,96
6.1	Paredes							289.029,01
6.1.1	Código	Banco	Descrição	Tipo	Und	Quant.	Valor Unit	Total
Composição	103328	SINAPI	ALVENARIA DE VEDAÇÃO DE BLOCOS CERÂMICOS FURADOS NA HORIZONTAL DE 9X19X19 CM (ESPESSURA 9 CM) E ARGAMASSA DE ASSENTAMENTO COM PREPARO EM BETONEIRA. AF_12/2021	PARE - PAREDES /PAINÉIS	m²	1,0000	66,68	66,68
Composição Auxiliar	87292	SINAPI	ARGAMASSA TRAÇO 1:2:8 (CIMENTO, CAL E AREIA MÉDIA) PARA EMBOÇO/MASSA ÚNICA/ASSENTAMENTO DE ALVENARIA DE VEDAÇÃO, PREPARO MECÂNICO COM BETONEIRA 400 L. AF_06/2014	SEDI - SERVIÇO S	m³	0,0091	675,93	6,15
Composição	88309	SINAPI	PEDREIRO COM ENCARGOS COMPLEMENTARES	SEDI - SERVIÇO	H	1,6100	11,70	18,84
Composição	88316	SINAPI	SERVENTE COM ENCARGOS COMPLEMENTARES	SEDI - SERVIÇO	H	0,8050	9,62	7,74



Insumo	7271	SINAPI	BLOCO CERAMICO (ALVENARIA DE VEDACAO), 8 FUROS, DE 9 X 19 X 19 CM	Material	UN	28,3100	0,72	20,38	
Insumo	37395	SINAPI	PINO DE ACO COM FURO, HASTE = 27 MM (ACAO DIRETA)	Material	CENTO	0,0050	36,30	0,18	
Insumo	34557	SINAPI	TELA DE ACO SOLDADA GALVANIZADA/ZINCADA PARA ALVENARIA, FIO D = *1,20 A 1,70* MM, MALHA 15 X 15 MM, (C X L) *50 X 7,5* CM	Material	M	0,4200	2,54	1,06	
				MO sem LS =>	14,61	LS =>	12,33	MO com LS =>	26,93
						Quant.	1.792,12	Preço Total	119.498,56
6.1.2	Código	Banco	Descrição	Tipo	Und	Quant.	Valor Unit	Total	
Composição	93201	SINAPI	FIXAÇÃO (ENCUNHAMENTO) DE ALVENARIA DE VEDAÇÃO COM ARGAMASSA APLICADA COM COLHER. AF_03/2016	FUES - FUNDAÇÃO	M	1,0000	5,17	5,17	
Composição Auxiliar	87294	SINAPI	ARGAMASSA TRAÇO 1:2:9 (EM VOLUME DE CIMENTO, CAL E AREIA MÉDIA ÚMIDA) PARA EMBOÇO/MASSA ÚNICA/ASSENTAMENTO DE ALVENARIA DE VEDAÇÃO, PREPARO MECÂNICO COM BETONEIRA 600 L. AF_08/2019	SEDI - SERVIÇOS	m³	0,0035	629,86	2,20	
Composição	88309	SINAPI	PEDREIRO COM ENCARGOS COMPLEMENTARES	SEDI -	H	0,1500	11,70	1,75	
Composição	88316	SINAPI	SERVENTE COM ENCARGOS COMPLEMENTARES	SEDI -	H	0,0300	9,62	0,28	
				MO sem LS =>	1,12	LS =>	0,94	MO com LS =>	2,06
						Quant.	422,19	Preço Total	2.182,72
6.1.3	Código	Banco	Descrição	Tipo	Und	Quant.	Valor Unit	Total	
Composição	96361	SINAPI	PAREDE COM PLACAS DE GESSO ACARTONADO (DRYWALL), PARA USO INTERNO, COM DUAS FACES SIMPLES E ESTRUTURA METÁLICA COM GUIAS DUPLAS, COM VÃOS. AF_06/2017_P	PARE - PAREDES /PAINEIS	m²	1,0000	148,93	148,93	
Composição	88278	SINAPI	MONTADOR DE ESTRUTURA METÁLICA COM ENCARGOS COMPLEMENTARES	SEDI -	H	0,8356	13,83	11,55	
Composição	88316	SINAPI	SERVENTE COM ENCARGOS COMPLEMENTARES	SEDI -	H	0,2089	9,62	2,00	
Insumo	39431	SINAPI	FITA DE PAPEL MICROPERFURADO, 50 X 150 MM, PARA TRATAMENTO DE JUNTAS DE CHAPA DE GESSO PARA DRYWALL	Material	M	2,5027	0,28	0,70	
Insumo	39432	SINAPI	FITA DE PAPEL REFORCADA COM LAMINA DE METAL PARA REFORÇO DE CANTOS DE CHAPA DE GESSO PARA DRYWALL	Material	M	1,5851	2,51	3,97	
Insumo	39434	SINAPI	MASSA DE REJUNTE EM PO PARA DRYWALL, A BASE DE GESSO, SECAGEM RÁPIDA, PARA TRATAMENTO DE JUNTAS DE CHAPA DE GESSO (COM ADICAO DE AGUA)	Equipamento	KG	1,0327	3,51	3,62	
Insumo	39443	SINAPI	PARAFUSO DRY WALL, EM ACO ZINCADO, CABECA LENTILHA E PONTA BROCA (LB), LARGURA 4,2 MM, COMPRIMENTO 13 MM	Material	UN	0,9149	0,20	0,18	
Insumo	39435	SINAPI	PARAFUSO DRY WALL, EM ACO FOSFATIZADO, CABECA TROMBETA E PONTA AGULHA (TA), COMPRIMENTO 25 MM	Material	UN	20,0077	0,09	1,80	
Insumo	39422	SINAPI	PERFIL MONTANTE, FORMATO C, EM ACO ZINCADO, PARA ESTRUTURA PAREDE DRYWALL, E = 0,5 MM, 70 X 3000 MM (L X C)	Material	M	5,7999	9,96	57,78	
Insumo	39413	SINAPI	CHAPA DE GESSO ACARTONADO, STANDARD (ST), COR BRANCA, E = 12,5 MM, 1200 X 2400 MM (L X C)	Material	m²	2,1060	20,24	42,63	
Insumo	37586	SINAPI	PINO DE ACO COM ARRUELA CONICA, DIAMETRO ARRUELA = *23* MM E COMP HASTE = *27* MM (ACAO INDIRETA)	Material	CENTO	0,0581	42,22	2,45	
Insumo	39419	SINAPI	PERFIL GUIA, FORMATO U, EM ACO ZINCADO, PARA ESTRUTURA PAREDE DRYWALL, E = 0,5 MM, 70 X 3000 MM (L X C)	Material	M	1,8187	8,78	15,97	
				MO sem LS =>	7,45	LS =>	6,28	MO com LS =>	13,73
						Quant.	664,29	Preço Total	98.932,70
6.1.4	Código	Banco	Descrição	Tipo	Und	Quant.	Valor Unit	Total	
Composição	TJAM/SERV-ERV-	Próprio	INSTALAÇÃO DE ISOLAMENTO COM LÃ DE VIDRO EM PAREDES DRYWALL. AF. 05/2022	PARE - PAREDES	m²	1,0000	16,24	16,24	
Composição	88278	SINAPI	MONTADOR DE ESTRUTURA METÁLICA COM ENCARGOS COMPLEMENTARES	SEDI -	H	0,0680	13,83	0,94	
Composição	88316	SINAPI	SERVENTE COM ENCARGOS COMPLEMENTARES	SEDI -	H	0,0170	9,62	0,16	
Insumo	68	Próprio	FILTRO EM LA DE VIDRO, 1 FACE REVESTIDA, COM DENSIDADE = 32 KG/M3, E=*50* MM	Material	m²	1,0000	14,63	14,63	
				MO sem LS =>	0,60	LS =>	0,51	MO com LS =>	1,11
						Quant.	664,29	Preço Total	10.788,06
6.1.5	Código	Banco	Descrição	Tipo	Und	Quant.	Valor Unit	Total	
Composição	TJAM/CONST-248	Próprio	ALVENARIA DE VEDAÇÃO DE BLOCOS CERÂMICOS FURADOS NA HORIZONTAL DE 9X19X19CM (DEITADOS) E ARGAMASSA DE ASSENTAMENTO COM PREPARO EM BETONEIRA.	PARE - PAREDES /PAINEIS	M²	1,0000	129,38	129,38	
Composição	88316	SINAPI	SERVENTE COM ENCARGOS COMPLEMENTARES	SEDI -	H	1,5000	9,62	14,42	
Composição	88309	SINAPI	PEDREIRO COM ENCARGOS COMPLEMENTARES	SEDI -	H	3,0000	11,70	35,11	
Composição Auxiliar	87292	SINAPI	ARGAMASSA TRAÇO 1:2:8 (CIMENTO, CAL E AREIA MÉDIA) PARA EMBOÇO/MASSA ÚNICA/ASSENTAMENTO DE ALVENARIA DE VEDAÇÃO, PREPARO MECÂNICO COM BETONEIRA 400 L. AF_06/2014	SEDI - SERVIÇOS	m³	0,0200	675,93	13,51	
Insumo	34547	SINAPI	TELA DE ACO SOLDADA GALVANIZADA/ZINCADA PARA ALVENARIA, FIO D = *1,20 A 1,70* MM, MALHA 15 X 15 MM, (C X L) *50 X 12* CM	Material	M	1,5100	4,01	6,06	
Insumo	37395	SINAPI	PINO DE ACO COM FURO, HASTE = 27 MM (ACAO DIRETA)	Material	CENTO	0,0363	36,30	1,31	
Insumo	7271	SINAPI	BLOCO CERAMICO (ALVENARIA DE VEDACAO), 8 FUROS, DE 9 X 19 X 19 CM	Material	UN	50,0000	0,72	36,00	
				MO sem LS =>	27,22	LS =>	22,97	MO com LS =>	50,18
						Quant.	75,72	Preço Total	9.796,65
6.1.6	Código	Banco	Descrição	Tipo	Und	Quant.	Valor Unit	Total	
Composição	93197	SINAPI	CONTRAVERGA MOLDADA IN LOCO EM CONCRETO PARA VÃOS DE MAIS DE 1,5 M DE COMPRIMENTO. AF_03/2016	FUES - FUNDAÇÃO	M	1,0000	79,71	79,71	
Composição	92270	SINAPI	FABRICAÇÃO DE FÔRMA PARA VIGAS, COM MADEIRA SERRADA, E = 25 MM. AF_12/2015	FUES - FUNDAÇÃO	m²	0,4000	126,23	50,49	



Composição	92801	SINAPI	CORTE E DOBRA DE AÇO CA-50, DIÂMETRO DE 6,3 MM. AF_06/2022	FUES - FUNDAÇÃO	KG	0,4900	12,45	6,09
Composição	94970	SINAPI	CONCRETO FCK = 20MPA, TRAÇO 1:2,7:3 (CIMENTO/ AREIA MÉDIA/ BRITA 1) - PREPARO MECÂNICO COM BETONEIRA 600 L. AF_07/2016	FUES - FUNDAÇÃO	m³	0,0240	553,61	13,28
Composição	88309	SINAPI	PEDREIRO COM ENCARGOS COMPLEMENTARES	SEDI -	H	0,3600	11,70	4,21
Composição	88316	SINAPI	SERVENTE COM ENCARGOS COMPLEMENTARES	SEDI -	H	0,1800	9,62	1,73
Insumo	2692	SINAPI	DESMOLDANTE PROTETOR PARA FORMAS DE MADEIRA, DE BASE OLEOSA EMULSIONADA EM AGUA	Material	L	0,0070	6,19	0,04
Insumo	39017	SINAPI	ESPACADOR / DISTANCIADOR CIRCULAR COM ENTRADA LATERAL, EM PLASTICO, PARA VERGALHAO *4,2 A 12,5* MM, COBRIMENTO 20 MM	Material	UN	6,0000	0,19	1,12
			MO sem LS =>	3,26	LS =>	2,75	MO com LS =>	6,02
					Quant.	60,50	Preço Total	4.822,45
6.1.7	Código	Banco	Descrição	Tipo	Und	Quant.	Valor Unit	Total
Composição	93187	SINAPI	VERGA MOLDADA IN LOCO EM CONCRETO PARA JANELAS COM MAIS DE 1,5 M DE VÃO. AF_03/2016	FUES - FUNDAÇÃO	M	1,0000	84,35	84,35
Composição	92270	SINAPI	FABRICAÇÃO DE FÔRMA PARA VIGAS, COM MADEIRA SERRADA, E = 25 MM. AF_12/2015	FUES - FUNDAÇÃO	m²	0,4000	126,23	50,49
Composição	92802	SINAPI	CORTE E DOBRA DE AÇO CA-50, DIÂMETRO DE 8,0 MM. AF_06/2022	FUES - FUNDAÇÃO	KG	0,7900	12,59	9,94
Composição	94970	SINAPI	CONCRETO FCK = 20MPA, TRAÇO 1:2,7:3 (CIMENTO/ AREIA MÉDIA/ BRITA 1) - PREPARO MECÂNICO COM BETONEIRA 600 L. AF_07/2016	FUES - FUNDAÇÃO	m³	0,0240	553,61	13,28
Composição	88309	SINAPI	PEDREIRO COM ENCARGOS COMPLEMENTARES	SEDI -	H	0,3600	11,70	4,21
Composição	88316	SINAPI	SERVENTE COM ENCARGOS COMPLEMENTARES	SEDI -	H	0,1800	9,62	1,73
Insumo	2692	SINAPI	DESMOLDANTE PROTETOR PARA FORMAS DE MADEIRA, DE BASE OLEOSA EMULSIONADA EM AGUA	Material	L	0,0070	6,19	0,04
Insumo	39017	SINAPI	ESPACADOR / DISTANCIADOR CIRCULAR COM ENTRADA LATERAL, EM PLASTICO, PARA VERGALHAO *4,2 A 12,5* MM, COBRIMENTO 20 MM	Material	UN	6,0000	0,19	1,12
Insumo	4491	SINAPI	PECA DE MADEIRA NATIVA / REGIONAL 7,5 X 7,5CM (3X3) NAO APARELHADA (P/FORMA)	Material	M	0,2200	3,62	0,79
			MO sem LS =>	3,26	LS =>	2,75	MO com LS =>	6,02
					Quant.	60,50	Preço Total	5.103,17
6.1.8	Código	Banco	Descrição	Tipo	Und	Quant.	Valor Unit	Total
Composição	93189	SINAPI	VERGA MOLDADA IN LOCO EM CONCRETO PARA PORTAS COM MAIS DE 1,5 M DE VÃO. AF_03/2016	FUES - FUNDAÇÃO	M	1,0000	84,69	84,69
Composição	92270	SINAPI	FABRICAÇÃO DE FÔRMA PARA VIGAS, COM MADEIRA SERRADA, E = 25 MM. AF_12/2015	FUES - FUNDAÇÃO	m²	0,4000	126,23	50,49
Composição	92802	SINAPI	CORTE E DOBRA DE AÇO CA-50, DIÂMETRO DE 8,0 MM. AF_06/2022	FUES - FUNDAÇÃO	KG	0,7900	12,59	9,94
Composição	94970	SINAPI	CONCRETO FCK = 20MPA, TRAÇO 1:2,7:3 (CIMENTO/ AREIA MÉDIA/ BRITA 1) - PREPARO MECÂNICO COM BETONEIRA 600 L. AF_07/2016	FUES - FUNDAÇÃO	m³	0,0240	553,61	13,28
Composição	88309	SINAPI	PEDREIRO COM ENCARGOS COMPLEMENTARES	SEDI -	H	0,3500	11,70	4,09
Composição	88316	SINAPI	SERVENTE COM ENCARGOS COMPLEMENTARES	SEDI -	H	0,1750	9,62	1,68
Insumo	2692	SINAPI	DESMOLDANTE PROTETOR PARA FORMAS DE MADEIRA, DE BASE OLEOSA EMULSIONADA EM AGUA	Material	L	0,0070	6,19	0,04
Insumo	39017	SINAPI	ESPACADOR / DISTANCIADOR CIRCULAR COM ENTRADA LATERAL, EM PLASTICO, PARA VERGALHAO *4,2 A 12,5* MM, COBRIMENTO 20 MM	Material	UN	6,0000	0,19	1,12
Insumo	4491	SINAPI	PECA DE MADEIRA NATIVA / REGIONAL 7,5 X 7,5CM (3X3) NAO APARELHADA (P/FORMA)	Material	M	0,3790	3,62	1,37
			MO sem LS =>	3,17	LS =>	2,68	MO com LS =>	5,85
					Quant.	39,00	Preço Total	3.302,91
6.1.9	Código	Banco	Descrição	Tipo	Und	Quant.	Valor Unit	Total
Composição	71623	SINAPI	CHAPIM DE CONCRETO APARENTE COM ACABAMENTO DESEMPENADO, FORMA DE COMPENSADO PLASTIFICADO (MADEIRIT) DE 14 X 10 CM, FUNDIDO NO LOCAL.	FUES - FUNDAÇÃO	M	1,0000	36,26	36,26
Composição	94969	SINAPI	CONCRETO FCK = 15MPA, TRAÇO 1:3,4:3,5 (CIMENTO/ AREIA MÉDIA/ BRITA 1) - PREPARO MECÂNICO COM BETONEIRA 600 L. AF_07/2016	FUES - FUNDAÇÃO	m³	0,0140	505,84	7,08
Composição	88262	SINAPI	CARPINTEIRO DE FORMAS COM ENCARGOS COMPLEMENTARES	SEDI -	H	0,1300	11,59	1,50
Composição	88309	SINAPI	PEDREIRO COM ENCARGOS COMPLEMENTARES	SEDI -	H	0,3000	11,70	3,51
Composição	88316	SINAPI	SERVENTE COM ENCARGOS COMPLEMENTARES	SEDI -	H	0,4500	9,62	4,32
Insumo	337	SINAPI	ARAME RECOZIDO 18 BWG, 1,25 MM (0,01 KG/M)	Material	KG	0,0200	28,17	0,56
Insumo	1346	SINAPI	CHAPA DE MADEIRA COMPENSADA PLASTIFICADA PARA FORMA DE CONCRETO, DE 2,20 x 1,10 M, E = 10 MM	Material	m²	0,2000	60,47	12,09
Insumo	5075	SINAPI	PREGO DE ACO POLIDO COM CABECA 18 X 30 (2 3/4 X 10)	Material	KG	0,0200	19,02	0,38
Insumo	10567	SINAPI	TABUA MADEIRA 3A QUALIDADE 2,5 X 23,0CM (1 X 9") NAO APARELHADA	Material	M	0,1800	3,86	0,69
Insumo	6189	SINAPI	TABUA MADEIRA 2A QUALIDADE 2,5 X 30,0CM (1 X 12") NAO APARELHADA	Material	M	0,1300	19,28	2,50
			MO sem LS =>	4,30	LS =>	3,63	MO com LS =>	7,93
					Quant.	229,34	Preço Total	8.315,86
6.1.10	Código	Banco	Descrição	Tipo	Und	Quant.	Valor Unit	Total
Composição	73909/01	SINAPI	DIVISORIA EM MADEIRA COMPENSADA RESINADA ESPESSURA 6MM, ESTRUTURADA EM MADEIRA DE LEI 3"X3"	PARE - PAREDES	m²	1,0000	249,46	249,46
Composição	88239	SINAPI	AJUDANTE DE CARPINTEIRO COM ENCARGOS COMPLEMENTARES	SEDI -	H	4,0000	9,58	38,31
Composição	88261	SINAPI	CARPINTEIRO DE ESQUADRIA COM ENCARGOS COMPLEMENTARES	SEDI -	H	4,0000	11,14	44,57
Insumo	1351	SINAPI	CHAPA DE MADEIRA COMPENSADA RESINADA PARA FORMA DE CONCRETO, DE *2,2 X 1,1* M, E = 6 MM	Material	UN	0,9091	55,40	50,36



Insumo	4433	SINAPI	PEÇA DE MADEIRA NAO APARELHADA *7,5 X 7,5* CM (3 X 3 ") MACARANDUBA, ANGELIM OU EQUIVALENTE DA REGIAO	Material	M	3,6000	19,36	69,69	
Insumo	5067	SINAPI	PREGO DE ACO POLIDO COM CABECA 16 X 24 (2 1/4 X 12)	Material	KG	0,4000	20,27	8,10	
				MO sem LS =>	45,54	LS =>	38,43	MO com LS =>	83,98
						Quant.	30,78	Preço Total	7.678,37
6.1.11	Código	Banco	Descrição	Tipo	Und	Quant.	Valor Unit	Total	
Composição	93204	SINAPI	CINTA DE AMARRAÇÃO DE ALVENARIA MOLDADA IN LOCO EM CONCRETO. AF_03/2016	FUES - FUNDAÇÃO	M	1,0000	53,53	53,53	
Composição	92270	SINAPI	FABRICAÇÃO DE FÔRMA PARA VIGAS, COM MADEIRA SERRADA, E = 25 MM. AF_12/2015	FUES - FUNDAÇÃO	m²	0,2000	126,23	25,24	
Composição	92802	SINAPI	CORTE E DOBRA DE AÇO CA-50, DIÂMETRO DE 8,0 MM. AF_06/2022	FUES - FUNDAÇÃO	KG	0,7900	12,59	9,94	
Composição	94970	SINAPI	CONCRETO FCK = 20MPA, TRAÇO 1:2,7:3 (CIMENTO/ AREIA MÉDIA/ BRITA 1) - PREPARO MECÂNICO COM BETONEIRA 600 L. AF_07/2016	FUES - FUNDAÇÃO	m³	0,0154	553,61	8,52	
Composição	88309	SINAPI	PEDREIRO COM ENCARGOS COMPLEMENTARES	SEDI - SERVIÇO	H	0,3600	11,70	4,21	
Composição	88316	SINAPI	SERVENTE COM ENCARGOS COMPLEMENTARES	SEDI - SERVIÇO	H	0,1800	9,62	1,73	
Insumo	2692	SINAPI	DESMOLDANTE PROTETOR PARA FORMAS DE MADEIRA, DE BASE OLEOSA EMULSIONADA EM AGUA	Material	L	0,0035	6,19	0,02	
Insumo	39017	SINAPI	ESPACADOR / DISTANCIADOR CIRCULAR COM ENTRADA LATERAL, EM PLASTICO, PARA VERGALHAO *4,2 A 12,5* MM, COBRIMENTO 20 MM	Material	UN	6,0000	0,19	1,12	
				MO sem LS =>	3,26	LS =>	2,75	MO com LS =>	6,02
						Quant.	347,61	Preço Total	18.607,56
6,2			Revestimento de paredes					216.311,22	
6.2.1	Código	Banco	Descrição	Tipo	Und	Quant.	Valor Unit	Total	
Composição	87878	SINAPI	CHAPISCO APLICADO EM ALVENARIAS E ESTRUTURAS DE CONCRETO INTERNAS, COM COLHER DE PEDREIRO. ARGAMASSA TRAÇO 1:3 COM PREPARO MANUAL. AF_06/2014	REVE - REVESTIMENTO E	m²	1,0000	4,06	4,06	
Composição	87377	SINAPI	ARGAMASSA TRAÇO 1:3 (CIMENTO E AREIA GROSSA) PARA CHAPISCO CONVENCIONAL, PREPARO MANUAL. AF_06/2014	SEDI - SERVIÇO	m³	0,0042	666,26	2,79	
Composição	88309	SINAPI	PEDREIRO COM ENCARGOS COMPLEMENTARES	SEDI - SERVIÇO	H	0,0700	11,70	0,81	
Composição	88316	SINAPI	SERVENTE COM ENCARGOS COMPLEMENTARES	SEDI - SERVIÇO	H	0,0070	9,62	0,06	
				MO sem LS =>	0,48	LS =>	0,40	MO com LS =>	0,88
						Quant.	2.035,75	Preço Total	8.265,14
6.2.2	Código	Banco	Descrição	Tipo	Und	Quant.	Valor Unit	Total	
Composição	87904	SINAPI	CHAPISCO APLICADO EM ALVENARIA (COM PRESENÇA DE VÃOS) E ESTRUTURAS DE CONCRETO DE FACHADA, COM COLHER DE PEDREIRO. ARGAMASSA TRAÇO 1:3 COM PREPARO MANUAL. AF_06/2014	REVE - REVESTIMENTO E	m²	1,0000	7,20	7,20	
Composição	87377	SINAPI	ARGAMASSA TRAÇO 1:3 (CIMENTO, CAL E AREIA GROSSA) PARA CHAPISCO CONVENCIONAL, PREPARO MANUAL. AF_06/2014	SEDI - SERVIÇO	m³	0,0042	666,26	2,79	
Composição	88309	SINAPI	PEDREIRO COM ENCARGOS COMPLEMENTARES	SEDI - SERVIÇO	H	0,1830	11,70	2,14	
Composição	88316	SINAPI	SERVENTE COM ENCARGOS COMPLEMENTARES	SEDI - SERVIÇO	H	0,0910	9,62	0,87	
				MO sem LS =>	1,65	LS =>	1,40	MO com LS =>	3,05
						Quant.	1.570,18	Preço Total	11.305,29
6.2.3	Código	Banco	Descrição	Tipo	Und	Quant.	Valor Unit	Total	
Composição	87530	SINAPI	MASSA ÚNICA, PARA RECEBIMENTO DE PINTURA, EM ARGAMASSA TRAÇO 1:2:8, PREPARO MANUAL, APLICADA MANUALMENTE EM FACES INTERNAS DE PAREDES, ESPESSURA DE 20MM, COM EXECUÇÃO DE TALISCAS. AF_06/2014	REVE - REVESTIMENTO E	m²	1,0000	38,84	38,84	
Composição Auxiliar	87369	SINAPI	ARGAMASSA TRAÇO 1:2:8 (CIMENTO, CAL E AREIA MÉDIA) PARA EMBOÇO/MASSA ÚNICA/ASSENTAMENTO DE ALVENARIA DE VEDAÇÃO, PREPARO MANUAL. AF_06/2014	SEDI - SERVIÇOS	m³	0,0376	755,28	28,39	
Composição	88309	SINAPI	PEDREIRO COM ENCARGOS COMPLEMENTARES	SEDI - SERVIÇO	H	0,4700	11,70	5,50	
Composição	88316	SINAPI	SERVENTE COM ENCARGOS COMPLEMENTARES	SEDI - SERVIÇO	H	0,1710	9,62	1,64	
				MO sem LS =>	3,92	LS =>	3,31	MO com LS =>	7,23
						Quant.	3.605,93	Preço Total	140.054,32
6.2.4	Código	Banco	Descrição	Tipo	Und	Quant.	Valor Unit	Total	
Composição	87268	SINAPI	REVESTIMENTO CERÂMICO PARA PAREDES INTERNAS COM PLACAS TIPO ESMALTADA EXTRA DE DIMENSÕES 25X35 CM APLICADAS EM AMBIENTES DE ÁREA MENOR QUE 5 M² NA ALTURA INTEIRA DAS PAREDES. AF_06/2014	REVE - REVESTIMENTO E	m²	1,0000	75,70	75,70	
Composição	88256	SINAPI	AZULEJISTA OU LADRILHISTA COM ENCARGOS COMPLEMENTARES	SEDI - SERVIÇO	H	0,8600	13,36	11,48	
Composição	88316	SINAPI	SERVENTE COM ENCARGOS COMPLEMENTARES	SEDI - SERVIÇO	H	0,4400	9,62	4,23	
Insumo	1381	SINAPI	ARGAMASSA COLANTE AC I PARA CERAMICAS	Material	KG	4,8600	1,58	7,65	
Insumo	34357	SINAPI	REJUNTE COLORIDO, CIMENTICIO	Material	KG	0,2900	5,54	1,60	
Insumo	536	SINAPI	REVESTIMENTO EM CERAMICA ESMALTADA EXTRA, PEI MENOR OU IGUAL A 3, FORMATO MENOR OU IGUAL A 2025 CM2	Material	m²	1,0800	40,23	43,45	
				MO sem LS =>	8,63	LS =>	7,29	MO com LS =>	15,92
						Quant.	379,02	Preço Total	28.691,81
6.2.5	Código	Banco	Descrição	Tipo	Und	Quant.	Valor Unit	Total	
Composição	TJAM/CONST21	Próprio	PORCELANATO ESMALTADO 20x90 AMADEIRADO COMO ESPECIFICADO - FORNECIMENTO E INSTALAÇÃO	REVE - REVESTI	M²	1,0000	174,78	174,78	



Composi	88316	SINAPI	SERVENTE COM ENCARGOS COMPLEMENTARES	SEDI -	H	0,3700	9,62	3,55	
Composi	88256	SINAPI	AZULEJISTA OU LADRILHISTA COM ENCARGOS COMPLEMENTARES	SEDI -	H	1,0600	13,36	14,15	
Insumo	34357	SINAPI	REJUNTE COLORIDO, CIMENTICIO	Material	KG	0,1400	5,54	0,77	
Insumo	37595	SINAPI	ARGAMASSA COLANTE TIPO ACIII	Material	KG	8,6200	3,06	26,36	
Insumo	38195	SINAPI	PISO PORCELANATO, BORDA RETA, EXTRA, FORMATO MAIOR QUE 2025 CM2	Material	m²	1,1000	110,68	121,74	
			MO sem LS =>		9,73	LS =>	8,21	MO com LS =>	17,93
						Quant.	51,40	Preço Total	8.983,69
6.2.6	Código	Banco	Descrição	Tipo	Und		Quant.	Valor Unit	Total
Composi	TJAM/C	Próprio	PÓRTICO METÁLICO REVESTIDO POR PLACAS CIMENTÍCIAS - FORNECIMENTO E INSTALAÇÃO	SEES -	M²	1,0000			
ção	ONST -			SERVIÇO			429,91		429,91
Composi	88240	SINAPI	AJUDANTE DE ESTRUTURA METÁLICA COM ENCARGOS COMPLEMENTARES	SEDI -	H	0,6000	11,14		6,68
Composi	88242	SINAPI	AJUDANTE DE PEDREIRO COM ENCARGOS COMPLEMENTARES	SEDI -	H	0,3000	9,64		2,89
Composi	88309	SINAPI	PEDREIRO COM ENCARGOS COMPLEMENTARES	SEDI -	H	0,3000	11,70		3,51
Composi	88278	SINAPI	MONTADOR DE ESTRUTURA METÁLICA COM ENCARGOS COMPLEMENTARES	SEDI -	H	0,6000	13,83		8,29
Composi	88317	SINAPI	SOLDADOR COM ENCARGOS COMPLEMENTARES	SEDI -	H	0,4000	13,76		5,50
Insumo	11062	SINAPI	PLACA CIMENTICIA LISA E = 10 MM, DE 1,20 X 3,00 M (SEM AMIANTO)	Material	m²	1,1000	100,48		110,52
Insumo	10966	SINAPI	PERFIL "U" DE ACO LAMINADO, "U" 152 X 15,6	Material	KG	24,4300	10,03		245,03
Insumo	13279	SINAPI	CHUMBADOR DE ACO TIPO PARABOLT, * 5/8" X 200* MM, COM PORCA E ARRUELA	Material	KG	1,8500	18,94		35,03
			MO sem LS =>		14,77	LS =>	12,46	MO com LS =>	27,23
						Quant.	14,91	Preço Total	6.409,95
6.2.7	Código	Banco	Descrição	Tipo	Und		Quant.	Valor Unit	Total
Composi	TJAM/C	Próprio	REVESTIMENTO CIMENTÍCIO	ASTU -	M²	1,0000	179,17		179,17
Composi	88278	SINAPI	MONTADOR DE ESTRUTURA METÁLICA COM ENCARGOS COMPLEMENTARES	SEDI -	H	2,0000	13,83		27,66
Composi	88238	SINAPI	AJUDANTE DE ARMADOR COM ENCARGOS COMPLEMENTARES	SEDI -	H	2,0000	9,62		19,24
Insumo	11062	SINAPI	PLACA CIMENTICIA LISA E = 10 MM, DE 1,20 X 3,00 M (SEM AMIANTO)	Material	m²	1,1000	100,48		110,52
			MO sem LS =>		25,77	LS =>	21,75	MO com LS =>	47,52
						Quant.	70,33	Preço Total	12.601,02
6.3			Revestimento de piso						238.169,72
6.3.1	Código	Banco	Descrição	Tipo	Und		Quant.	Valor Unit	Total
Composi	94962	SINAPI	CONCRETO MAGRO PARA LASTRO, TRAÇO 1:4,5:4,5 (CIMENTO/ AREIA MÉDIA/ BRITA 1) - PREPARO MECÂNICO COM BETONEIRA 400 L. AF_07/2016	FUES -	m³	1,0000			
ção				FUNDAÇÃO			455,49		455,49
Composi	88830	SINAPI	BETONEIRA CAPACIDADE NOMINAL DE 400 L, CAPACIDADE DE MISTURA 280 L, MOTOR ELÉTRICO TRIFÁSICO POTÊNCIA DE 2 CV, SEM CARREGADOR - CHP DIURNO. AF_10/2014	CHOR -	CHP	0,7623			
ção				CUSTOS			0,59		0,45
Auxiliar				HORÁRIO					
Composi	88831	SINAPI	BETONEIRA CAPACIDADE NOMINAL DE 400 L, CAPACIDADE DE MISTURA 280 L, MOTOR ELÉTRICO TRIFÁSICO POTÊNCIA DE 2 CV, SEM CARREGADOR - CHI DIURNO. AF_10/2014	CHOR -	CHI	0,7188			
ção				CUSTOS			0,11		0,08
Auxiliar				HORÁRIO					
Composi	88316	SINAPI	SERVENTE COM ENCARGOS COMPLEMENTARES	SEDI -	H	2,3433	9,62		22,53
Composi	88377	SINAPI	OPERADOR DE BETONEIRA ESTACIONÁRIA/MISTURADOR COM ENCARGOS COMPLEMENTARES	SEDI -	H	1,4811	9,98		14,78
ção				SERVIÇO					
Insumo	370	SINAPI	AREIA MEDIA - POSTO JAZIDA/FORNECEDOR (RETIRADO NA JAZIDA, SEM TRANSPORTE)	Material	m³	0,8269	60,00		49,61
Insumo	1379	SINAPI	CIMENTO PORTLAND COMPOSTO CP II-32	Material	KG	212,0194	1,13		239,45
Insumo	4721	SINAPI	PEDRA BRITADA N. 1 (9,5 a 19 MM) POSTO PEDREIRA/FORNECEDOR, SEM FRETE	Material	m³	0,5782	192,48		111,29
			MO sem LS =>		20,50	LS =>	17,30	MO com LS =>	37,80
						Quant.	54,10	Preço Total	24.642,00
6.3.2	Código	Banco	Descrição	Tipo	Und		Quant.	Valor Unit	Total
Composi	94438	SINAPI	(COMPOSIÇÃO REPRESENTATIVA) DO SERVIÇO DE CONTRAPISO EM ARGAMASSA TRAÇO 1:4 (CIM E AREIA), EM BETONEIRA 400 L, ESPESSURA 3 CM ÁREAS SECAS E 3 CM ÁREAS MOLHADAS, PARA EDIFICAÇÃO HABITACIONAL UNIFAMILIAR (CASA) E EDIFICAÇÃO PÚBLICA PADRÃO. AF_11/2014	PISO -	m²	1,0000			
ção				PISOS			40,41		40,41
Composi	87630	SINAPI	CONTRAPISO EM ARGAMASSA TRAÇO 1:4 (CIMENTO E AREIA), PREPARO MECÂNICO COM BETONEIRA 400 L, APLICADO EM ÁREAS SECAS SOBRE LAJE, ADERIDO, ESPESSURA 3CM. AF_06/2014	PISO -	m²	0,6381			
ção				PISOS			37,50		23,93
Auxiliar									
Composi	87745	SINAPI	CONTRAPISO EM ARGAMASSA TRAÇO 1:4 (CIMENTO E AREIA), PREPARO MECÂNICO COM BETONEIRA 400 L, APLICADO EM ÁREAS MOLHADAS SOBRE LAJE, ADERIDO, ESPESSURA 3CM. AF_06/2014	PISO -	m²	0,1996			
ção				PISOS			46,70		9,32
Auxiliar									
Composi	87755	SINAPI	CONTRAPISO EM ARGAMASSA TRAÇO 1:4 (CIMENTO E AREIA), PREPARO MECÂNICO COM BETONEIRA 400 L, APLICADO EM ÁREAS MOLHADAS SOBRE IMPERMEABILIZAÇÃO, ESPESSURA 3CM. AF_06/2014	PISO -	m²	0,1623			
ção				PISOS			44,14		7,16
Auxiliar									
			MO sem LS =>		-	LS =>	-	MO com LS =>	-
						Quant.	1.081,92	Preço Total	43.720,38
6.3.3	Código	Banco	Descrição	Tipo	Und		Quant.	Valor Unit	Total
Composi	87263	SINAPI	REVESTIMENTO CERÂMICO PARA PISO COM PLACAS TIPO PORCELANATO DE DIMENSÕES 60X60 CM APLICADA EM AMBIENTES DE ÁREA MAIOR QUE 10 M². AF_06/2014	PISO -	m²	1,0000			
ção				PISOS			156,95		156,95
Composi	88256	SINAPI	AZULEJISTA OU LADRILHISTA COM ENCARGOS COMPLEMENTARES	SEDI -	H	0,4400	13,36		5,87
Composi	88316	SINAPI	SERVENTE COM ENCARGOS COMPLEMENTARES	SEDI -	H	0,2000	9,62		1,92



Insumo	37595	SINAPI	ARGAMASSA COLANTE TIPO ACIII	Material	KG	8,6200	3,06	26,36
Insumo	38195	SINAPI	PISO PORCELANATO, BORDA RETA, EXTRA, FORMATO MAIOR QUE 2025 CM2	Material	m²	1,0700	110,68	118,42
Insumo	34357	SINAPI	REJUNTE COLORIDO, CIMENTICIO	Material	KG	0,1400	5,54	0,77
			MO sem LS =>	4,28	LS =>	3,61	MO com LS =>	7,89
					Quant.	1.081,92	Preço Total	169.807,34
6,4			Rodapés, soleiras e peitoris					55,825,33
6.4.1	Código	Banco	Descrição	Tipo	Und	Quant.	Valor Unit	Total
Composi	TJAM/C	Próprio	RODAPÊ EM PU SANTA LUZIA, COM 10CM DE ALTURA	REVE -	m	1,0000	54,58	54,58
Composi	88256	SINAPI	AZULEJISTA OU LADRILHISTA COM ENCARGOS COMPLEMENTARES	SEDI -	H	0,0700	13,36	0,93
Composi	88316	SINAPI	SERVENTE COM ENCARGOS COMPLEMENTARES	SEDI -	H	0,0310	9,62	0,29
Insumo	I-TJAM	Próprio	BUCHA T SANTA LUZIA EM NYLON - PCT C/ 30 UNIDADES	Material	un	0,2000	30,05	6,00
Insumo	I-TJAM	Próprio	Santa Luzia Super Adesivo 400g Branco	Material	un	0,3500	40,80	14,28
Insumo	I-TJAM - CONST	Próprio	Rodapé de Poliestireno Santa Luzia Moderna - 10cm 457 Branco 100mm x 16mm x 2400mm	Material	pc	0,4200	77,41	32,51
			MO sem LS =>	0,67	LS =>	0,57	MO com LS =>	1,24
					Quant.	604,55	Preço Total	32.996,33
6.4.2	Código	Banco	Descrição	Tipo	Und	Quant.	Valor Unit	Total
Composi	98689	SINAPI	SOLEIRA EM GRANITO, LARGURA 15 CM, ESPESSURA 2,0 CM. AF_06/2018	PISO -	M	1,0000	96,65	96,65
Composi	88274	SINAPI	MARMORISTA/GRANITEIRO COM ENCARGOS COMPLEMENTARES	SEDI -	H	0,5470	12,15	6,64
Composi	88316	SINAPI	SERVENTE COM ENCARGOS COMPLEMENTARES	SEDI -	H	0,2730	9,62	2,62
Insumo	37595	SINAPI	ARGAMASSA COLANTE TIPO ACIII	Material	KG	1,2900	3,06	3,94
Insumo	20232	SINAPI	SOLEIRA EM GRANITO, POLIDO, TIPO ANDORINHA/ QUARTZ/ CASTELO/ CORUMBA OU OUTROS EQUIVALENTES DA REGIAO, L= *15* CM, E= *2,0* CM	Material	M	1,0000	79,16	79,16
			MO sem LS =>	5,09	LS =>	4,29	MO com LS =>	9,38
					Quant.	61,27	Preço Total	5.921,74
6.4.3	Código	Banco	Descrição	Tipo	Und	Quant.	Valor Unit	Total
Composi	101965	SINAPI	PEITORIL LINEAR EM GRANITO OU MÁRMORE, L = 15CM, COMPRIMENTO DE ATÉ 2M, ASSENTADO COM ARGAMASSA 1:6 COM ADITIVO. AF_11/2020	REVE - REVESTI	M	1,0000	105,49	105,49
Composi	91692	SINAPI	SERRA CIRCULAR DE BANCADA COM MOTOR ELÉTRICO POTÊNCIA DE 5HP, COM COIFA PARA DISCO 10" - CHP DIURNO. AF_08/2015	CHOR - CUSTOS	CHP	0,0210	29,10	0,61
Composi	87283	SINAPI	ARGAMASSA TRAÇO 1:6 (EM VOLUME DE CIMENTO E AREIA MÉDIA ÚMIDA) COM ADIÇÃO DE PLASTIFICANTE PARA EMBOÇO/MASSA ÚNICA/ASSENTAMENTO DE ALVENARIA DE VEDAÇÃO, PREPARO MECÂNICO COM BETONEIRA 400 L. AF_08/2019	SEDI - SERVIÇO S	m³	0,0060	464,29	2,78
Composi	88274	SINAPI	MARMORISTA/GRANITEIRO COM ENCARGOS COMPLEMENTARES	SEDI -	H	0,4190	12,15	5,09
Composi	88316	SINAPI	SERVENTE COM ENCARGOS COMPLEMENTARES	SEDI -	H	0,2090	9,62	2,01
Insumo	34747	SINAPI	PEITORIL EM MÁRMORE, POLIDO, BRANCO COMUM, L= *15* CM, E= *2,0* CM, COM PINGADEIRA	Material	M	1,0400	88,19	91,71
			MO sem LS =>	3,90	LS =>	3,29	MO com LS =>	7,19
					Quant.	85,60	Preço Total	9.029,94
7			ESQUADRIAS					134.280,62
7,1	Código	Banco	Descrição	Tipo	Und	Quant.	Valor Unit	Total
Composi	90842	SINAPI	KIT DE PORTA DE MADEIRA PARA PINTURA, SEMI- OCA (LEVE OU MÉDIA), PADRÃO MÉDIO, 70X210CM, ESPESSURA DE 3,5CM, ITENS INCLUSOS: DOBRADIÇAS, MONTAGEM E INSTALAÇÃO DO BATENTE, FECHADURA COM EXECUÇÃO DO FURO - FORNECIMENTO E INSTALAÇÃO. AF_12/2019	ESQV - ESQUADR IAS/FERR AGENS/VI	UN	1,0000	707,67	707,67
Composi	90806	SINAPI	BATENTE PARA PORTA DE MADEIRA, FIXAÇÃO COM ARGAMASSA, PADRÃO MÉDIO - FORNECIMENTO E INSTALAÇÃO. AF_12/2019_P	ESQV - ESQUADR	UN	1,0000	214,78	214,77
Composi	91306	SINAPI	FECHADURA DE EMBUTIR PARA PORTAS INTERNAS, COMPLETA, ACABAMENTO PADRÃO MÉDIO, COM EXECUÇÃO DE FURO - FORNECIMENTO E INSTALAÇÃO. AF_12/2019	ESQV - ESQUADR IAS/FERR	UN	1,0000	112,43	112,42
Composi	100659	SINAPI	ALIZAR DE 5X1,5CM PARA PORTA FIXADO COM PREGOS, PADRÃO MÉDIO - FORNECIMENTO E INSTALAÇÃO. AF_12/2019	ESQV - ESQUADR	M	9,8000	4,63	45,33
Composi	90821	SINAPI	PORTA DE MADEIRA PARA PINTURA, SEMI-OCA (LEVE OU MÉDIA), 70X210CM, ESPESSURA DE 3,5CM, INCLUSO DOBRADIÇAS - FORNECIMENTO E INSTALAÇÃO. AF_12/2019	ESQV - ESQUADR IAS/FERR	UN	1,0000	335,15	335,15
			MO sem LS =>	-	LS =>	-	MO com LS =>	-
					Quant.	1,00	Preço Total	707,67
7,2	Código	Banco	Descrição	Tipo	Und	Quant.	Valor Unit	Total
Composi	90845	SINAPI	KIT DE PORTA DE MADEIRA PARA PINTURA, SEMI- OCA (PESADA OU SUPERPESADA), PADRÃO MÉDIO, 80X210CM, ESPESSURA DE 3,5CM, ITENS INCLUSOS: DOBRADIÇAS, MONTAGEM E INSTALAÇÃO DO BATENTE, FECHADURA COM EXECUÇÃO DO FURO - FORNECIMENTO E INSTALAÇÃO. AF_12/2019	ESQV - ESQUADR IAS/FERR AGENS/VI	UN	1,0000	998,76	998,76
Composi	90806	SINAPI	BATENTE PARA PORTA DE MADEIRA, FIXAÇÃO COM ARGAMASSA, PADRÃO MÉDIO - FORNECIMENTO E INSTALAÇÃO. AF_12/2019_P	ESQV - ESQUADR	UN	1,0000	214,78	214,77
Composi	90824	SINAPI	PORTA DE MADEIRA PARA PINTURA, SEMI-OCA (PESADA OU SUPERPESADA), 80X210CM, ESPESSURA DE 3,5CM, INCLUSO DOBRADIÇAS - FORNECIMENTO E INSTALAÇÃO. AF_12/2019	ESQV - ESQUADR IAS/FERR	UN	1,0000	609,29	609,29
Composi	90830	SINAPI	FECHADURA DE EMBUTIR COM CILINDRO, EXTERNA, COMPLETA, ACABAMENTO PADRÃO MÉDIO, INCLUSO EXECUÇÃO DE FURO - FORNECIMENTO E INSTALAÇÃO. AF_12/2019	ESQV - ESQUADR IAS/FERR	UN	1,0000	128,45	128,44



Composição	100659	SINAPI	ALIZAR DE 5X1,5CM PARA PORTA FIXADO COM PREGOS, PADRÃO MÉDIO - FORNECIMENTO E INSTALAÇÃO. AF_12/2019	ESQV - ESQUADR	M	10,000	4,63	46,26
			MO sem LS =>	-	LS =>	-	MO com LS =>	-
					Quant.	21,00	Preço Total	20.973,96
7,3	Código	Banco	Descrição	Tipo	Und	Quant.	Valor Unit	Total
Composição	90846	SINAPI	KIT DE PORTA DE MADEIRA PARA PINTURA, SEMI- OCA (PESADA OU SUPERPESADA), PADRÃO MÉDIO, 90X210CM, ESPESSURA DE 3,5CM, ITENS INCLUSOS: DOBRADIÇAS, MONTAGEM E INSTALAÇÃO DO BATENTE, FECHADURA COM EXECUÇÃO DO FURO - FORNECIMENTO E INSTALAÇÃO. AF_12/2019	ESQV - ESQUADR IAS/FERR AGENS/VI	UN	1,0000	1.066,03	1.066,03
Composição	90825	SINAPI	PORTA DE MADEIRA, MACIÇA (PESADA OU SUPERPESADA), 90X210CM, ESPESSURA DE 3,5CM, INCLUSO DOBRADIÇAS - FORNECIMENTO E INSTALAÇÃO. AF_12/2019	ESQV - ESQUADR	UN	1,0000	675,65	675,64
Composição	90806	SINAPI	BATENTE PARA PORTA DE MADEIRA, FIXAÇÃO COM ARGAMASSA, PADRÃO MÉDIO - FORNECIMENTO E INSTALAÇÃO. AF_12/2019_P	ESQV - ESQUADR	UN	1,0000	214,78	214,77
Composição	100659	SINAPI	ALIZAR DE 5X1,5CM PARA PORTA FIXADO COM PREGOS, PADRÃO MÉDIO - FORNECIMENTO E INSTALAÇÃO. AF_12/2019	ESQV - ESQUADR	M	10,2000	4,63	47,18
Composição Auxiliar	90830	SINAPI	FECHADURA DE EMBUTIR COM CILINDRO, EXTERNA, COMPLETA, ACABAMENTO PADRÃO MÉDIO, INCLUSO EXECUÇÃO DE FURO - FORNECIMENTO E INSTALAÇÃO. AF_12/2019	ESQV - ESQUADR IAS/FERR	UN	1,0000	128,45	128,44
			MO sem LS =>	-	LS =>	-	MO com LS =>	-
					Quant.	32,00	Preço Total	34.112,96
7,4	Código	Banco	Descrição	Tipo	Und	Quant.	Valor Unit	Total
Composição	TJAM/C	Próprio	PORTA MADEIRA DE ABRIR DUAS FOLHAS 150X210CM	ESQV - ESQUADR	UN	1,0000	1.997,54	1.997,54
Composição	90806	SINAPI	BATENTE PARA PORTA DE MADEIRA, FIXAÇÃO COM ARGAMASSA, PADRÃO MÉDIO - FORNECIMENTO E INSTALAÇÃO. AF_12/2019_P	ESQV - ESQUADR	UN	2,0000	214,78	429,55
Composição	100659	SINAPI	ALIZAR DE 5X1,5CM PARA PORTA FIXADO COM PREGOS, PADRÃO MÉDIO - FORNECIMENTO E INSTALAÇÃO. AF_12/2019	ESQV - ESQUADR	M	20,0000	4,63	92,52
Composição Auxiliar	90824	SINAPI	PORTA DE MADEIRA PARA PINTURA, SEMI-OCA (PESADA OU SUPERPESADA), 80X210CM, ESPESSURA DE 3,5CM, INCLUSO DOBRADIÇAS - FORNECIMENTO E INSTALAÇÃO. AF_12/2019	ESQV - ESQUADR IAS/FERR	UN	2,0000	609,29	1.218,58
Composição Auxiliar	90830	SINAPI	FECHADURA DE EMBUTIR COM CILINDRO, EXTERNA, COMPLETA, ACABAMENTO PADRÃO MÉDIO, INCLUSO EXECUÇÃO DE FURO - FORNECIMENTO E INSTALAÇÃO. AF_12/2019	ESQV - ESQUADR IAS/FERR	UN	2,0000	128,45	256,89
			MO sem LS =>	-	LS =>	-	MO com LS =>	-
					Quant.	1,00	Preço Total	1.997,54
7,5	Código	Banco	Descrição	Tipo	Und	Quant.	Valor Unit	Total
Composição	TJAM/S ERV-	Próprio	PORTA DE VIDRO TEMPERADO, 5,00X2,40M, ESPESSURA 10MM, DE ABRIR COM MOLA PADRÃO TJAM	ESQV - ESQUADR	UN	1,0000	10.601,78	10.601,78
Composição	88325	SINAPI	VIDRACEIRO COM ENCARGOS COMPLEMENTARES	SEDI - ESQUADR	H	0,5000	10,75	5,37
Insumo	5031	SINAPI	VIDRO TEMPERADO INCOLOR PARA PORTA DE ABRIR, E = 10 MM (SEM FERRAGENS E SEM COLOCACAO)	Material	m²	12,0000	712,01	8.544,09
Insumo	38168	SINAPI	PUXADOR TUBULAR RETO DUPLO, EM ALUMINIO CROMADO, COMPRIMENTO DE APROX 400 MM E DIAMETRO DE 25 MM (1")	Material	UN	4,0000	121,28	485,11
Insumo	11499	SINAPI	MOLA HIDRAULICA DE PISO P/ VIDRO TEMPERADO 10MM	Material	UN	2,0000	664,34	1.328,67
Insumo	3104	SINAPI	JOGO DE FERRAGENS CROMADAS P/ PORTA DE VIDRO TEMPERADO, UMA FOLHA COMPOSTA: DOBRADICA SUPERIOR (101) E INFERIOR (103),TRINCO (502), FECHADURA (520),CONTRA FECHADURA (531),COM CAPUCHINHO	Material	CJ	2,0000	116,78	233,56
			MO sem LS =>	5,90	LS =>	4,98	MO com LS =>	10,88
					Quant.	1,00	Preço Total	10.601,78
7,6	Código	Banco	Descrição	Tipo	Und	Quant.	Valor Unit	Total
Composição	102185	SINAPI	PORTA DE ABRIR COM MOLA HIDRÁULICA, EM VIDRO TEMPERADO, 2 FOLHAS DE 90X210 CM, ESPESSURA DD 10MM, INCLUSIVE ACESSÓRIOS. AF_01/2021	ESQV - ESQUADR	UN	1,0000	4.452,48	4.452,48
Composição	88316	SINAPI	SERVENTE COM ENCARGOS COMPLEMENTARES	SEDI - ESQUADR	H	6,5700	9,62	63,19
Composição	88325	SINAPI	VIDRACEIRO COM ENCARGOS COMPLEMENTARES	SEDI - ESQUADR	H	6,7600	10,75	72,67
Insumo	3104	SINAPI	JOGO DE FERRAGENS CROMADAS P/ PORTA DE VIDRO TEMPERADO, UMA FOLHA COMPOSTA: DOBRADICA SUPERIOR (101) E INFERIOR (103),TRINCO (502), FECHADURA (520),CONTRA FECHADURA (531),COM CAPUCHINHO	Material	CJ	2,0000	116,78	233,56
Insumo	11499	SINAPI	MOLA HIDRAULICA DE PISO P/ VIDRO TEMPERADO 10MM	Material	UN	2,0000	664,34	1.328,67
Insumo	5031	SINAPI	VIDRO TEMPERADO INCOLOR PARA PORTA DE ABRIR, E = 10 MM (SEM FERRAGENS E SEM COLOCACAO)	Material	m²	3,7800	712,01	2.691,39
			MO sem LS =>	74,66	LS =>	63,00	MO com LS =>	137,66
					Quant.	3,00	Preço Total	13.357,44
7,7	Código	Banco	Descrição	Tipo	Und	Quant.	Valor Unit	Total
Composição	100674	SINAPI	JANELA FIXA DE ALUMÍNIO PARA VIDRO, COM VIDRO, BATENTE E FERRAGENS. EXCLUSIVE ACABAMENTO, ALIZAR E CONTRAMARCO. FORNECIMENTO E INSTALAÇÃO. AF_12/2019	ESQV - ESQUADR IAS/FERR AGENS/VI	m²	1,0000	628,27	628,27
Composição	88309	SINAPI	PEDREIRO COM ENCARGOS COMPLEMENTARES	SEDI - ESQUADR	H	0,7200	11,70	8,42
Composição	88316	SINAPI	SERVENTE COM ENCARGOS COMPLEMENTARES	SEDI - ESQUADR	H	0,3600	9,62	3,46
Insumo	599	SINAPI	JANELA FIXA, EM ALUMINIO PERFIL 20, 60 X 80 CM (A X L), BATENTE/REQUADRO DE 3 A 14 CM, COM VIDRO 4 MM, SEM GUARNICAO/ALIZAR, ACABAMENTO ALUM BRANCO OU BRILHANTE	Material	m²	1,0000	598,75	598,75
Insumo	4377	SINAPI	PARAFUSO DE ACO ZINCADO COM ROSCA SOBERBA, CABECA CHATA E FENDA SIMPLES, DIAMETRO 4.2 MM, COMPRIMENTO * 32 * MM	Material	UN	17,4130	0,17	2,97



Insumo	Código	Banco	Descrição	Tipo	Und	Quant.	Valor Unit	Total
39961	SINAPI		SILICONE ACETICO USO GERAL INCOLOR 280 G	Material	UN	0,4240	21,62	9,16
			MO sem LS =>			6,53	LS =>	5,51
							MO com LS =>	12,04
						Quant.	51,76	Preço Total
								32.519,25
7,8	Código	Banco	Descrição	Tipo	Und	Quant.	Valor Unit	Total
Composição	102181	SINAPI	INSTALAÇÃO DE VIDRO TEMPERADO, E = 10 MM, ENCAIXADO EM PERFIL U. AF_01/2021_P	ESQV - ESQUADR	m²	1,0000		
							740,48	740,48
Composição	88316	SINAPI	SERVENTE COM ENCARGOS COMPLEMENTARES	SEDI -	H	1,3780	9,62	13,25
Composição	88325	SINAPI	VIDRACEIRO COM ENCARGOS COMPLEMENTARES	SEDI -	H	1,4180	10,75	15,24
Insumo	11950	SINAPI	BUCHA DE NYLON SEM ABA S6, COM PARAFUSO DE 4,20 X 40 MM EM ACO ZINCADO COM ROSCA SOBERBA, CABECA CHATA E FENDA PHILLIPS	Material	UN	1,7050		
							0,20	0,34
Insumo	39432	SINAPI	FITA DE PAPEL REFORCADA COM LAMINA DE METAL PARA REFORCO DE CANTOS DE CHAPA DE GESSO PARA DRYWALL	Material	M	2,3220		
							2,51	5,82
Insumo	34360	SINAPI	PERFIL DE ALUMINIO ANODIZADO	Material	KG	0,7480	37,00	27,67
Insumo	39961	SINAPI	SILICONE ACETICO USO GERAL INCOLOR 280 G	Material	UN	0,3090	21,62	6,67
Insumo	10507	SINAPI	VIDRO TEMPERADO INCOLOR E = 10 MM, SEM COLOCACAO	Material	m²	1,0000	658,28	658,28
			MO sem LS =>			15,66	LS =>	13,21
							MO com LS =>	28,87
						Quant.	9,90	Preço Total
								7.330,75
7,9	Código	Banco	Descrição	Tipo	Und	Quant.	Valor Unit	Total
Composição	94559	SINAPI	JANELA DE AÇO BASCULANTE, FIXAÇÃO COM ARGAMASSA, SEM VIDROS, PADRONIZADA. AF_07/2016	ESQV - ESQUADR	m²	1,0000		
							697,70	697,70
Composição	88629	SINAPI	ARGAMASSA TRAÇO 1:3 (CIMENTO E AREIA MÉDIA), PREPARO MANUAL. AF_08/2014	SEDI -	m³	0,0210	688,09	14,44
Composição	88309	SINAPI	PEDREIRO COM ENCARGOS COMPLEMENTARES	SEDI -	H	4,5810	11,70	53,61
Composição	88316	SINAPI	SERVENTE COM ENCARGOS COMPLEMENTARES	SEDI -	H	2,2910	9,62	22,03
Insumo	11190	SINAPI	JANELA BASCULANTE, ACO, COM BATENTE/REQUADRO, 60 X 60 CM (SEM VIDROS)	Material	UN	2,7780	206,10	572,54
			MO sem LS =>			41,56	LS =>	35,08
							MO com LS =>	76,64
						Quant.	1,00	Preço Total
								697,70
7,10	Código	Banco	Descrição	Tipo	Und	Quant.	Valor Unit	Total
Composição	102213	SINAPI	PINTURA VERNIZ (INCOLOR) ALQUÍDICO EM MADEIRA, USO INTERNO E EXTERNO, 2 DEMÃOS. AF_01/2021	PINT - PINTURA	m²	1,0000		
							12,56	12,56
Composição	88310	SINAPI	PINTOR COM ENCARGOS COMPLEMENTARES	SEDI -	H	0,4718	12,25	5,77
Insumo	5318	SINAPI	DILUENTE AGUARRAS	Material	L	0,0271	15,95	0,43
Insumo	10481	SINAPI	VERNIZ MARITIMO PREMIUM PARA MADEIRA, COM FILTRO SOLAR, BRILHANTE, USO INTERNO E EXTERNO	Material	L	0,1804		
			MO sem LS =>			3,17	LS =>	2,68
							MO com LS =>	5,85
						Quant.	417,76	Preço Total
								5.247,06
7,11	Código	Banco	Descrição	Tipo	Und	Quant.	Valor Unit	Total
Composição	94590	SINAPI	CONTRAMARCO DE ALUMÍNIO, FIXAÇÃO COM PARAFUSO - FORNECIMENTO E INSTALAÇÃO. AF_12/2019	ESQV - ESQUADR	M	1,0000		
							14,82	14,82
Composição	88309	SINAPI	PEDREIRO COM ENCARGOS COMPLEMENTARES	SEDI -	H	0,1520	11,70	1,77
Composição	88316	SINAPI	SERVENTE COM ENCARGOS COMPLEMENTARES	SEDI -	H	0,0760	9,62	0,73
Insumo	11950	SINAPI	BUCHA DE NYLON SEM ABA S6, COM PARAFUSO DE 4,20 X 40 MM EM ACO ZINCADO COM ROSCA SOBERBA, CABECA CHATA E FENDA PHILLIPS	Material	UN	2,6950		
							0,20	0,54
Insumo	43657	SINAPI	CONTRAMARCO DE ALUMÍNIO (PERFIL 25) PARA ESQUADRIAS, TIPO CONVENCIONAL / CADEIRINHA, 60 MM (CM-060), INCLUSO CONEXOES, GRAPAS E TRAVAMENTOS	Material	M	1,0000	6,31	6,30
Insumo	39961	SINAPI	SILICONE ACETICO USO GERAL INCOLOR 280 G	Material	UN	0,2000	21,62	4,32
			MO sem LS =>			1,37	LS =>	1,16
							MO com LS =>	2,53
						Quant.	215,82	Preço Total
								3.198,45
7,12	Código	Banco	Descrição	Tipo	Und	Quant.	Valor Unit	Total
Composição	91341	SINAPI	PORTA EM ALUMÍNIO DE ABRIR TIPO VENEZIANA COM GUARNIÇÃO, FIXAÇÃO COM PARAFUSOS - FORNECIMENTO E INSTALAÇÃO. AF_08/2015	ESQV - ESQUADR	m²	1,0000		
							526,20	526,20
Composição	88309	SINAPI	PEDREIRO COM ENCARGOS COMPLEMENTARES	SEDI -	H	0,3826	11,70	4,47
Composição	88316	SINAPI	SERVENTE COM ENCARGOS COMPLEMENTARES	SEDI -	H	0,1910	9,62	1,83
Insumo	7568	SINAPI	BUCHA DE NYLON SEM ABA S10, COM PARAFUSO DE 6,10 X 65 MM EM ACO ZINCADO COM ROSCA SOBERBA, CABECA CHATA E FENDA PHILLIPS	Material	UN	4,8166		
							0,62	2,98
Insumo	36888	SINAPI	GUARNIÇÃO/MOLDURA DE ACABAMENTO PARA ESQUADRIA DE ALUMINIO ANODIZADO NATURAL, PARA 1 FACE	Material	M	6,8504	24,08	164,92
Insumo	39025	SINAPI	PORTA DE ABRIR EM ALUMINIO TIPO VENEZIANA, ACABAMENTO ANODIZADO NATURAL, SEM GUARNICAO/ALIZAR/VISTA, 87 X 210 CM	Material	UN	0,5473	585,06	320,20
Insumo	142	SINAPI	SELANTE ELASTICO MONOCOMPONENTE A BASE DE POLIURETANO PARA JUNTAS DIVERSAS	Material	310ML	0,8829		
			MO sem LS =>			3,46	LS =>	2,92
							MO com LS =>	6,38
						Quant.	6,72	Preço Total
								3.536,06
8			COBERTURA					295.717,45
8,1	Código	Banco	Descrição	Tipo	Und	Quant.	Valor Unit	Total



Composição	72111	SINAPI	ESTRUTURA METALICA EM TESOURAS OU TRELICAS, VAO LIVRE DE 15M, FORNECIMENTO E MONTAGEM, NAO SENDO CONSIDERADOS OS FECHAMENTOS METALICOS, AS COLUNAS, OS SERVICOS GERAIS EM ALVENARIA E CONCRETO, AS TELHAS DE COBERTURA E A PINTURA DE	COBE - COBERTURA	m²	1,0000		136,06	136,06	
Composição	88316	SINAPI	SERVENTE COM ENCARGOS COMPLEMENTARES	SEDI -	H	0,7500		9,62	7,21	
Composição	88278	SINAPI	MONTADOR DE ESTRUTURA METÁLICA COM ENCARGOS COMPLEMENTARES	SEDI -	H	0,7500		13,83	10,37	
Insumo	10966	SINAPI	PERFIL "U" DE ACO LAMINADO, "U" 152 X 15,6	Material	KG	11,0000		10,03	110,33	
			MO sem LS =>		9,66	LS =>		8,15	MO com LS =>	17,81
					Quant.	1.125,92		Preço Total	153.192,67	
8,2	Código	Banco	Descrição	Tipo	Und		Quant.	Valor Unit	Total	
Composição	94213	SINAPI	TELHAMENTO COM TELHA DE AÇO/ALUMÍNIO E = 0,5 MM, COM ATÉ 2 ÁGUAS, INCLUSO IÇAMENTO. AF_06/2016	COBE - COBERTURA	m²	1,0000		82,86	82,86	
Composição	93282	SINAPI	GUINCHO ELÉTRICO DE COLUNA, CAPACIDADE 400 KG, COM MOTO FREIO, MOTOR TRIFÁSICO DE 1,25 CV - CHI DIURNO. AF_03/2016	CHOR - CUSTOS	CHI	0,0013		20,21	0,02	
Composição	93281	SINAPI	GUINCHO ELÉTRICO DE COLUNA, CAPACIDADE 400 KG, COM MOTO FREIO, MOTOR TRIFÁSICO DE 1,25 CV - CHP DIURNO. AF_03/2016	CHOR - CUSTOS	CHP	0,0009		21,17	0,01	
Composição	88323	SINAPI	TELHADISTA COM ENCARGOS COMPLEMENTARES	SEDI -	H	0,0910		11,49	1,04	
Composição	88316	SINAPI	SERVENTE COM ENCARGOS COMPLEMENTARES	SEDI -	H	0,0970		9,62	0,93	
Insumo	11029	SINAPI	HASTE RETA PARA GANCHO DE FERRO GALVANIZADO, COM ROSCA 1/4 " X 30 CM PARA FIXACAO DE TELHA METALICA, INCLUI PORCA E ARRUELAS DE VEDACAO	Material	CJ	4,1500		2,54	10,53	
Insumo	7243	SINAPI	TELHA DE ACO ZINCADO TRAPEZOIDAL, A = *40* MM, E = 0,5 MM, SEM PINTURA	Material	m²	1,1660		59,54	69,42	
			MO sem LS =>		1,08	LS =>		0,91	MO com LS =>	2,00
					Quant.	1.125,92		Preço Total	93.293,73	
8,3	Código	Banco	Descrição	Tipo	Und		Quant.	Valor Unit	Total	
Composição	TJAM/SERV-30	Próprio	RUFO EM CHAPA DE AÇO GALVANIZADO NÚMERO 24, CORTE DE 50 CM, INCLUSO TRANSPORTE VERTICAL. ADAP. SINAPI (94231)	COBE - COBERTURA	M	1,0000		65,14	65,14	
Composição	88316	SINAPI	SERVENTE COM ENCARGOS COMPLEMENTARES	SEDI -	H	0,2070		9,62	1,99	
Composição	88323	SINAPI	TELHADISTA COM ENCARGOS COMPLEMENTARES	SEDI -	H	0,1120		11,49	1,28	
Composição	93281	SINAPI	GUINCHO ELÉTRICO DE COLUNA, CAPACIDADE 400 KG, COM MOTO FREIO, MOTOR TRIFÁSICO DE 1,25 CV - CHP DIURNO. AF_03/2016	CHOR - CUSTOS	CHP	0,0132		21,17	0,27	
Composição	93282	SINAPI	GUINCHO ELÉTRICO DE COLUNA, CAPACIDADE 400 KG, COM MOTO FREIO, MOTOR TRIFÁSICO DE 1,25 CV - CHI DIURNO. AF_03/2016	CHOR - CUSTOS	CHI	0,0183		20,21	0,36	
Insumo	142	SINAPI	SELANTE ELASTICO MONOCOMPONENTE A BASE DE POLIURETANO PARA JUNTAS DIVERSAS	Material	310ML	0,3200		32,72	10,46	
Insumo	5061	SINAPI	PREGO DE ACO POLIDO COM CABECA 18 X 27 (2 1/2 X 10)	Material	KG	0,0012		18,70	0,02	
Insumo	5104	SINAPI	REBITE DE ALUMINIO VAZADO DE REPUXO, 3,2 X 8 MM (1KG = 1025 UNIDADES)	Material	KG	0,0020		60,32	0,12	
Insumo	13388	SINAPI	SOLDA EM BARRA DE ESTANHO-CHUMBO 50/50	Material	KG	0,0450		104,24	4,69	
Insumo	1114	SINAPI	RUFO INTERNO DE CHAPA DE ACO GALVANIZADA NUM 26, CORTE 50 CM	Material	M	1,0500		42,32	44,43	
			MO sem LS =>		1,80	LS =>		1,52	MO com LS =>	3,31
					Quant.	153,34		Preço Total	9.988,56	
8,4	Código	Banco	Descrição	Tipo	Und		Quant.	Valor Unit	Total	
Composição	TJAM/CONST -	Próprio	CALHA EM CHAPA DE AÇO GALVANIZADO NÚMERO 20, DESENVOLVIMENTO DE 100 CM, INCLUSO TRANSPORTE VERTICAL (ADAP SINAPI 94229)	DROP - DRENAGE	m	1,0000		185,08	185,08	
Composição	88316	SINAPI	SERVENTE COM ENCARGOS COMPLEMENTARES	SEDI -	H	0,6330		9,62	6,08	
Composição	88323	SINAPI	TELHADISTA COM ENCARGOS COMPLEMENTARES	SEDI -	H	0,5390		11,49	6,19	
Composição	93281	SINAPI	GUINCHO ELÉTRICO DE COLUNA, CAPACIDADE 400 KG, COM MOTO FREIO, MOTOR TRIFÁSICO DE 1,25 CV - CHP DIURNO. AF_03/2016	CHOR - CUSTOS	CHP	0,0132		21,17	0,27	
Insumo	142	SINAPI	SELANTE ELASTICO MONOCOMPONENTE A BASE DE POLIURETANO PARA JUNTAS DIVERSAS	Material	310ML	0,1610		32,72	5,26	
Insumo	5061	SINAPI	PREGO DE ACO POLIDO COM CABECA 18 X 27 (2 1/2 X 10)	Material	KG	0,0250		18,70	0,46	
Insumo	5104	SINAPI	REBITE DE ALUMINIO VAZADO DE REPUXO, 3,2 X 8 MM (1KG = 1025 UNIDADES)	Material	KG	0,0049		60,32	0,29	
Insumo	13388	SINAPI	SOLDA EM BARRA DE ESTANHO-CHUMBO 50/50	Material	KG	0,1800		104,24	18,76	
Insumo	43668	SINAPI	CHAPA DE ACO GALVANIZADA BITOLA GSG 20, E = 0,95 MM (7,60 KG/M2)	Material	KG	9,6000		14,80	142,08	
			MO sem LS =>		6,74	LS =>		5,69	MO com LS =>	12,43
					Quant.	120,70		Preço Total	22.339,15	
8,5	Código	Banco	Descrição	Tipo	Und		Quant.	Valor Unit	Total	
Composição	TJAM/SERV -	Próprio	CUMEEIRA PARA TELHA METALICA GALVANIZADA, INCLUSO ACESSÓRIOS DE FIXAÇÃO E IÇAMENTO. AF_07/2019 ADAP. SINAPI (94451)	COBE - COBERTURA	M	1,0000		93,56	93,56	
Composição	88316	SINAPI	SERVENTE COM ENCARGOS COMPLEMENTARES	SEDI -	H	0,0750		9,62	0,72	
Composição	88323	SINAPI	TELHADISTA COM ENCARGOS COMPLEMENTARES	SEDI -	H	0,0610		11,49	0,70	
Composição	93281	SINAPI	GUINCHO ELÉTRICO DE COLUNA, CAPACIDADE 400 KG, COM MOTO FREIO, MOTOR TRIFÁSICO DE 1,25 CV - CHP DIURNO. AF_03/2016	CHOR - CUSTOS	CHP	0,0018		21,17	0,03	
Composição	93282	SINAPI	GUINCHO ELÉTRICO DE COLUNA, CAPACIDADE 400 KG, COM MOTO FREIO, MOTOR TRIFÁSICO DE 1,25 CV - CHI DIURNO. AF_03/2016	CHOR - CUSTOS	CHI	0,0026		20,21	0,05	
Insumo	1607	SINAPI	CONJUNTO ARRUELAS DE VEDACAO 5/16" PARA TELHA FIBROCIMENTO (UMA ARRUELA METALICA E UMA ARRUELA PVC - CONICAS)	Material	CJ	4,2000		0,32	1,35	
Insumo	4302	SINAPI	PARAFUSO ZINCADO ROSCA SOBERBA, CABECA SEXTAVADA, 5/16 " X 250 MM, PARA FIXACAO DE TELHA EM MADEIRA	Material	UN	4,2000		5,14	21,58	
Insumo	7243	SINAPI	TELHA DE ACO ZINCADO TRAPEZOIDAL, A = *40* MM, E = 0,5 MM, SEM PINTURA	Material	m²	1,1500		59,54	68,47	
			MO sem LS =>		0,78	LS =>		0,66	MO com LS =>	1,44



						Quant.	56,36	Preço Total	5.273,04
8,6	Código	Banco	Descrição	Tipo	Und	Quant.	Valor Unit	Total	
Composição	100720	SINAPI	PINTURA COM TINTA ALQUÍDICA DE FUNDO (TIPO ZARCÃO) APLICADA A ROLO OU PINCEL SOBRE PERFIL METÁLICO EXECUTADO EM FÁBRICA (POR DEMÃO). AF_01/2020	PINT - PINTURAS	m²	1,0000	6,57	6,57	
Composição	88310	SINAPI	PINTOR COM ENCARGOS COMPLEMENTARES	SEDI - SERVIÇOS	H	0,2149	12,25	2,63	
Insumo	5318	SINAPI	DILUENTE AGUARRAS	Material	L	0,0106	15,95	0,16	
Insumo	7307	SINAPI	FUNDO ANTICORROSIVO PARA METAIS FERROSOS (ZARCAO)	Material	L	0,1062	24,15	2,56	
			MO sem LS =>	1,45	LS =>	1,22	MO com LS =>	2,66	
						Quant.	928,88	Preço Total	6.102,74
8,7	Código	Banco	Descrição	Tipo	Und	Quant.	Valor Unit	Total	
Composição	103328	SINAPI	ALVENARIA DE VEDAÇÃO DE BLOCOS CERÂMICOS FURADOS NA HORIZONTAL DE 9X19X19 CM (ESPESSURA 9 CM) E ARGAMASSA DE ASSENTAMENTO COM PREPARO EM BETONEIRA. AF_12/2021	PARE - PAREDES /PAINEIS	m²	1,0000	66,68	66,68	
Composição Auxiliar	87292	SINAPI	ARGAMASSA TRAÇO 1:2:8 (CIMENTO, CAL E AREIA MÉDIA) PARA EMBOÇO/MASSA ÚNICA/ASSENTAMENTO DE ALVENARIA DE VEDAÇÃO, PREPARO MECÂNICO COM BETONEIRA 400 L. AF_06/2014	SEDI - SERVIÇOS	m³	0,0091	675,93	6,15	
Composição	88309	SINAPI	PEDREIRO COM ENCARGOS COMPLEMENTARES	SEDI - SERVIÇOS	H	1,6100	11,70	18,84	
Composição	88316	SINAPI	SERVENTE COM ENCARGOS COMPLEMENTARES	SEDI - SERVIÇOS	H	0,8050	9,62	7,74	
Insumo	7271	SINAPI	BLOCO CERAMICO (ALVENARIA DE VEDACAO), 8 FUROS, DE 9 X 19 X 19 CM	Material	UN	28,3100	0,72	20,38	
Insumo	37395	SINAPI	PINO DE ACO COM FURO, HASTE = 27 MM (ACAO DIRETA)	Material	CENTO	0,0050	36,30	0,18	
Insumo	34557	SINAPI	TELA DE ACO SOLDADA GALVANIZADA/ZINCADA PARA ALVENARIA, FIO D = *1,20 A 1,70* MM, MALHA 15 X 15 MM, (C X L) *50 X 7,5* CM	Material	M	0,4200	2,54	1,06	
			MO sem LS =>	14,61	LS =>	12,33	MO com LS =>	26,93	
						Quant.	32,92	Preço Total	2.195,10
8,8	Código	Banco	Descrição	Tipo	Und	Quant.	Valor Unit	Total	
Composição	87530	SINAPI	MASSA ÚNICA, PARA RECEBIMENTO DE PINTURA, EM ARGAMASSA TRAÇO 1:2:8, PREPARO MANUAL, APLICADA MANUALMENTE EM FACES INTERNAS DE PAREDES, ESPESSURA DE 20MM, COM EXECUÇÃO DE TALISCAS. AF_06/2014	REVE - REVESTIMENTO E	m²	1,0000	38,84	38,84	
Composição Auxiliar	87369	SINAPI	ARGAMASSA TRAÇO 1:2:8 (CIMENTO, CAL E AREIA MÉDIA) PARA EMBOÇO/MASSA ÚNICA/ASSENTAMENTO DE ALVENARIA DE VEDAÇÃO, PREPARO MANUAL. AF_06/2014	SEDI - SERVIÇOS	m³	0,0376	755,28	28,39	
Composição	88309	SINAPI	PEDREIRO COM ENCARGOS COMPLEMENTARES	SEDI - SERVIÇOS	H	0,4700	11,70	5,50	
Composição	88316	SINAPI	SERVENTE COM ENCARGOS COMPLEMENTARES	SEDI - SERVIÇOS	H	0,1710	9,62	1,64	
			MO sem LS =>	3,92	LS =>	3,31	MO com LS =>	7,23	
						Quant.	32,92	Preço Total	1.278,61
8,9	Código	Banco	Descrição	Tipo	Und	Quant.	Valor Unit	Total	
Composição	101979	SINAPI	CHAPIM (RUFO CAPA) EM AÇO GALVANIZADO, CORTE 33. AF_11/2020	REVE - REVESTIMENTO E	M	1,0000	48,44	48,44	
Composição	88309	SINAPI	PEDREIRO COM ENCARGOS COMPLEMENTARES	SEDI - SERVIÇOS	H	0,1790	11,70	2,09	
Composição	88316	SINAPI	SERVENTE COM ENCARGOS COMPLEMENTARES	SEDI - SERVIÇOS	H	0,0900	9,62	0,86	
Insumo	11950	SINAPI	BUCHA DE NYLON SEM ABA S6, COM PARAFUSO DE 4,20 X 40 MM EM ACO ZINCADO COM ROSCA SOBERBA, CABECA CHATA E FENDA PHILLIPS	Material	UN	1,3300	0,20	0,27	
Insumo	1113	SINAPI	RUFO EXTERNO/INTERNO DE CHAPA DE ACO GALVANIZADA NUM 26, CORTE 33 CM	Material	M	1,1500	35,52	40,85	
Insumo	142	SINAPI	SELANTE ELASTICO MONOCOMPONENTE A BASE DE POLIURETANO PARA JUNTAS DIVERSAS	Material	310ML	0,0920	32,72	3,00	
			MO sem LS =>	1,62	LS =>	1,37	MO com LS =>	2,99	
						Quant.	42,40	Preço Total	2.053,85
9	IMPERMEABILIZAÇÃO								27.812,42
9,1	Código	Banco	Descrição	Tipo	Und	Quant.	Valor Unit	Total	
Composição	98557	SINAPI	IMPERMEABILIZAÇÃO DE SUPERFÍCIE COM EMULSÃO ASFÁLTICA, 2 DEMÃOS AF_06/2018	IMPE - IMPERME	m²	1,0000	40,02	40,02	
Composição	88243	SINAPI	AJUDANTE ESPECIALIZADO COM ENCARGOS COMPLEMENTARES	SEDI - SERVIÇOS	H	0,0850	11,08	0,94	
Composição	88270	SINAPI	IMPERMEABILIZADOR COM ENCARGOS COMPLEMENTARES	SEDI - SERVIÇOS	H	0,4220	11,70	4,93	
Insumo	626	SINAPI	MANTA LIQUIDA DE BASE ASFALTICA MODIFICADA COM A ADICAO DE ELASTOMEROS DILUIDOS EM SOLVENTE ORGANICO, APLICACAO A FRIO (MEMBRANA IMPERMEABILIZANTE ASFASTICA)	Material	KG	1,5000	20,96	31,43	
			MO sem LS =>	3,23	LS =>	2,72	MO com LS =>	5,95	
						Quant.	159,32	Preço Total	6.375,98
9,2	Código	Banco	Descrição	Tipo	Und	Quant.	Valor Unit	Total	
Composição	98547	SINAPI	IMPERMEABILIZAÇÃO DE SUPERFÍCIE COM MANTA ASFÁLTICA, DUAS CAMADAS, INCLUSIVE APLICAÇÃO DE PRIMER ASFÁLTICO, E=3MM E E=4MM. AF_06/2018	IMPE - IMPERME	m²	1,0000	182,43	182,43	
Composição	88243	SINAPI	AJUDANTE ESPECIALIZADO COM ENCARGOS COMPLEMENTARES	SEDI - SERVIÇOS	H	0,2780	11,08	3,08	
Composição	88270	SINAPI	IMPERMEABILIZADOR COM ENCARGOS COMPLEMENTARES	SEDI - SERVIÇOS	H	1,3750	11,70	16,09	
Insumo	4226	SINAPI	GAS DE COZINHA - GLP	Material	KG	0,5200	7,68	3,99	
Insumo	4014	SINAPI	MANTA ASFALTICA ELASTOMERICA EM POLIESTER 3 MM, TIPO III, CLASSE B, ACABAMENTO PP (NBR 9952)	Material	m²	1,1250	54,38	61,17	



Insumo	Código	Banco	Descrição	Tipo	Und	Quant.	Valor Unit	Total	
Insumo	4015	SINAPI	MANTA ASFALTICA ELASTOMERICA EM POLIESTER 4 MM, TIPO III, CLASSE B, ACABAMENTO PP (NBR 9952)	Material	m²	1,1250	66,79	75,13	
Insumo	511	SINAPI	PRIMER PARA MANTA ASFALTICA A BASE DE ASFALTO MODIFICADO DILUIDO EM SOLVENTE, APLICACAO A FRIO	Material	L	0,6150	22,91	14,08	
			MO sem LS =>		10,53	LS =>	8,89	MO com LS =>	19,42
						Quant.	44,95	Preço Total	8.200,22
9,3	Código	Banco	Descrição	Tipo	Und	Quant.	Valor Unit	Total	
Composição	98563	SINAPI	PROTEÇÃO MECÂNICA DE SUPERFÍCIE HORIZONTAL COM ARGAMASSA DE CIMENTO E AREIA, TRAÇO 1:3, E=2CM. AF_06/2018	IMPE - IMPERME	m²	1,0000	31,35	31,35	
Composição	87372	SINAPI	ARGAMASSA TRAÇO 1:3 (EM VOLUME DE CIMENTO E AREIA MÉDIA ÚMIDA) PARA CONTRAPISO, PREPARO MANUAL. AF_08/2019	SEDI - SERVIÇO	m³	0,0250	832,61	20,81	
Composição	88309	SINAPI	PEDREIRO COM ENCARGOS COMPLEMENTARES	SEDI - SERVIÇO	H	0,4190	11,70	4,90	
Composição	88316	SINAPI	SERVENTE COM ENCARGOS COMPLEMENTARES	SEDI - SERVIÇO	H	0,0850	9,62	0,81	
Insumo	38365	SINAPI	CAMADA SEPARADORA DE FILME DE POLIETILENO 20 A 25 MICRA	Material	m²	1,0400	2,10	2,18	
			MO sem LS =>		3,14	LS =>	2,65	MO com LS =>	5,79
						Quant.	177,40	Preço Total	5.561,49
9,4	Código	Banco	Descrição	Tipo	Und	Quant.	Valor Unit	Total	
Composição	98555	SINAPI	IMPERMEABILIZAÇÃO DE SUPERFÍCIE COM ARGAMASSA POLIMÉRICA / MEMBRANA ACRÍLICA, 3 DEMÃOS. AF_06/2018	IMPE - IMPERME	m²	1,0000	21,39	21,39	
Composição	88243	SINAPI	AJUDANTE ESPECIALIZADO COM ENCARGOS COMPLEMENTARES	SEDI - SERVIÇO	H	0,1080	11,08	1,19	
Composição	88270	SINAPI	IMPERMEABILIZADOR COM ENCARGOS COMPLEMENTARES	SEDI - SERVIÇO	H	0,5320	11,70	6,22	
Insumo	135	SINAPI	ARGAMASSA POLIMÉRICA IMPERMEABILIZANTE SEMIFLEXÍVEL, BICOMPONENTE (MEMBRANA IMPERMEABILIZANTE ACRÍLICA)	Material	KG	3,2000	3,30	10,54	
			MO sem LS =>		4,07	LS =>	3,44	MO com LS =>	7,51
						Quant.	358,80	Preço Total	7.674,73
10			APARELHOS E METAIS					61.999,19	
10,1	Código	Banco	Descrição	Tipo	Und	Quant.	Valor Unit	Total	
Composição	95472	SINAPI	VASO SANITARIO SIFONADO CONVENCIONAL PARA PCD SEM FURO FRONTAL COM LOUÇA BRANCA SEM ASSENTO, INCLUSO CONJUNTO DE LIGAÇÃO PARA BACIA SANITÁRIA AJUSTÁVEL - FORNECIMENTO E INSTALAÇÃO. AF_10/2016	INHI - INSTALAÇÕES	UN	1,0000	648,92	648,92	
Composição	95471	SINAPI	VASO SANITARIO SIFONADO CONVENCIONAL PARA PCD SEM FURO FRONTAL COM LOUÇA BRANCA SEM ASSENTO - FORNECIMENTO E INSTALAÇÃO. AF_10/2016	INHI - INSTALAÇÕES	UN	1,0000	642,53	642,52	
Insumo	6142	SINAPI	CONJUNTO DE LIGACAO PARA BACIA SANITARIA AJUSTAVEL, EM PLASTICO BRANCO, COM TUBO, CANOPLA E ESPUDE	Material	UN	1,0000	6,41	6,40	
			MO sem LS =>		-	LS =>	-	MO com LS =>	-
						Quant.	1,00	Preço Total	648,92
10,2	Código	Banco	Descrição	Tipo	Und	Quant.	Valor Unit	Total	
Composição	86932	SINAPI	VASO SANITÁRIO SIFONADO COM CAIXA ACOPLADA LOUÇA BRANCA - PADRÃO MÉDIO, INCLUSO ENGATE FLEXÍVEL EM METAL CROMADO, 1/2" X 40CM - FORNECIMENTO E INSTALAÇÃO. AF_12/2013	INHI - INSTALAÇÕES	UN	1,0000	439,13	439,13	
Composição	86887	SINAPI	ENGATE FLEXÍVEL EM INOX, 1/2" X 40CM - FORNECIMENTO E INSTALAÇÃO. AF_12/2013	INHI - INSTALAÇÕES	UN	1,0000	27,46	27,45	
Composição	86888	SINAPI	VASO SANITÁRIO SIFONADO COM CAIXA ACOPLADA LOUÇA BRANCA - FORNECIMENTO E INSTALAÇÃO. AF_12/2013	INHI - INSTALAÇÕES	UN	1,0000	411,68	411,68	
			MO sem LS =>		-	LS =>	-	MO com LS =>	-
						Quant.	16,00	Preço Total	7.026,08
10,3	Código	Banco	Descrição	Tipo	Und	Quant.	Valor Unit	Total	
Composição	TJAM/C	Próprio	BACIA SANITARIA TURCA DE LOUCA BRANCA - FORNECIMENTO E INSTALAÇÃO	ASTU - SERVIÇO	UN	1,0000	573,64	573,64	
Composição	88267	SINAPI	ENCANADOR OU BOMBEIRO HIDRÁULICO COM ENCARGOS COMPLEMENTARES	SEDI - SERVIÇO	H	0,4968	11,39	5,66	
Composição	88316	SINAPI	SERVENTE COM ENCARGOS COMPLEMENTARES	SEDI - SERVIÇO	H	0,3495	9,62	3,36	
Insumo	11784	SINAPI	BACIA SANITARIA TURCA DE LOUCA BRANCA	Material	UN	1,0000	497,62	497,61	
Insumo	4384	SINAPI	PARAFUSO NIQUELADO COM ACABAMENTO CROMADO PARA FIXAR PEÇA SANITARIA, INCLUI PORCA CEGA, ARRUCLA E BUCHA DE NYLON TAMANHO S-10	Material	UN	2,0000	20,57	41,14	
Insumo	37329	SINAPI	REJUNTE EPOXI BRANCO	Material	KG	0,0881	116,87	10,29	
Insumo	6138	SINAPI	VEDACAO PVC, 100 MM, PARA SAIDA VASO SANITARIO	Material	UN	1,0000	11,40	11,40	
			MO sem LS =>		4,96	LS =>	4,18	MO com LS =>	9,14
						Quant.	1,00	Preço Total	573,64
10,4	Código	Banco	Descrição	Tipo	Und	Quant.	Valor Unit	Total	
Composição	74234/01	SINAPI	MICTORIO SIFONADO DE LOUCA BRANCA COM PERTENCES, COM REGISTRO DE PRESSAO 1/2" COM CANOPLA CROMADA ACABAMENTO SIMPLES E CONJUNTO PARA FIXACAO - FORNECIMENTO E INSTALACAO	INHI - INSTALAÇÕES	UN	1,0000	503,71	503,71	
Composição	88248	SINAPI	AUXILIAR DE ENCANADOR OU BOMBEIRO HIDRÁULICO COM ENCARGOS COMPLEMENTARES	SEDI - SERVIÇO	H	3,2000	9,36	29,96	
Composição	88267	SINAPI	ENCANADOR OU BOMBEIRO HIDRÁULICO COM ENCARGOS COMPLEMENTARES	SEDI - SERVIÇO	H	3,2000	11,39	36,45	
Insumo	11683	SINAPI	ENGATE / RABICHO FLEXIVEL INOX 1/2" X 30 CM	Material	UN	1,0000	21,51	21,51	
Insumo	3146	SINAPI	FITA VEDA ROSCA EM ROLOS DE 18 MM X 10 M (L X C)	Material	UN	0,0760	2,04	0,15	
Insumo	10432	SINAPI	MICTORIO SIFONADO LOUCA BRANCA SEM COMPLEMENTOS	Material	UN	1,0000	307,81	307,80	



Insumo	Código	Banco	Descrição	Tipo	Und	Quant.	Valor Unit	Total
Insumo	4351	SINAPI	PARAFUSO NIQUELADO 3 1/2" COM ACABAMENTO CROMADO PARA FIXAR PEÇA SANITARIA, INCLUI PORCA CEGA, ARRUELA E BUCHA DE NYLON TAMANHO S-8	Material	UN	2,000	15,25	30,49
Insumo	6021	SINAPI	REGISTRO PRESSAO COM ACABAMENTO E CANOPLA CROMADA, SIMPLES, BITOLA 1/2" (REF 1416)	Material	UN	1,000	46,56	46,55
			MO sem LS =>			36,49	LS =>	30,80
							MO com LS =>	67,29
						Quant.	3,00	Preço Total
								1.511,13
10,5	Código	Banco	Descrição	Tipo	Und	Quant.	Valor Unit	Total
Composi	100874	SINAPI	PUXADOR PARA PCD, FIXADO NA PORTA - FORNECIMENTO E INSTALAÇÃO. AF_01/2020	INHI - INSTALAÇ	UN	1,000	231,41	231,41
Composi	88267	SINAPI	ENCANADOR OU BOMBEIRO HIDRÁULICO COM ENCARGOS COMPLEMENTARES	SEDI -	H	0,9485	11,39	10,80
Composi	88316	SINAPI	SERVENTE COM ENCARGOS COMPLEMENTARES	SEDI -	H	0,2988	9,62	2,87
Insumo	36204	SINAPI	BARRA DE APOIO RETA, EM ACO INOX POLIDO, COMPRIMENTO 60CM, DIAMETRO MINIMO 3 CM	Material	UN	1,000	119,94	119,93
Insumo	4351	SINAPI	PARAFUSO NIQUELADO 3 1/2" COM ACABAMENTO CROMADO PARA FIXAR PEÇA SANITARIA, INCLUI PORCA CEGA, ARRUELA E BUCHA DE NYLON TAMANHO S-8	Material	UN	6,000	15,25	91,47
			MO sem LS =>			7,51	LS =>	6,34
							MO com LS =>	13,85
						Quant.	2,00	Preço Total
								462,82
10,6	Código	Banco	Descrição	Tipo	Und	Quant.	Valor Unit	Total
Composi	95544	SINAPI	PAPELEIRA DE PAREDE EM METAL CROMADO SEM TAMPA, INCLUSO FIXAÇÃO. AF_10/2016	INHI - INSTALAÇ	UN	1,000	28,77	28,77
Composi	88267	SINAPI	ENCANADOR OU BOMBEIRO HIDRÁULICO COM ENCARGOS COMPLEMENTARES	SEDI -	H	0,3162	11,39	3,60
Composi	88316	SINAPI	SERVENTE COM ENCARGOS COMPLEMENTARES	SEDI -	H	0,0996	9,62	0,95
Insumo	11703	SINAPI	PAPELEIRA DE PAREDE EM METAL CROMADO SEM TAMPA	Material	UN	1,000	22,11	22,11
			MO sem LS =>			2,50	LS =>	2,11
							MO com LS =>	4,61
						Quant.	16,00	Preço Total
								460,32
10,7	Código	Banco	Descrição	Tipo	Und	Quant.	Valor Unit	Total
Composi	86922	SINAPI	TANQUE DE LOUÇA BRANCA SUSPENSO, 18L OU EQUIVALENTE, INCLUSO SIFÃO TIPO GARRAFA EM METAL CROMADO, VÁLVULA METÁLICA E TORNEIRA DE METAL CROMADO PADRÃO MÉDIO - FORNECIMENTO E INSTALAÇÃO. AF_01/2020	INHI - INSTALAÇ	UN	1,000	594,49	594,49
Composi	86914	SINAPI	TORNEIRA CROMADA 1/2" OU 3/4" PARA TANQUE, PADRÃO MÉDIO - FORNECIMENTO E INSTALAÇÃO. AF_01/2020	INHI - INSTALAÇ	UN	1,000	75,54	75,53
Composi	86877	SINAPI	VÁLVULA EM METAL CROMADO 1.1/2" X 1.1/2" PARA TANQUE OU LAVATÓRIO, COM OU SEM LADRÃO - FORNECIMENTO E INSTALAÇÃO. AF_01/2020	INHI - INSTALAÇ	UN	1,000	32,14	32,13
Composi	86874	SINAPI	TANQUE DE LOUÇA BRANCA SUSPENSO, 18L OU EQUIVALENTE - FORNECIMENTO E INSTALAÇÃO. AF_01/2020	INHI - INSTALAÇ	UN	1,000	386,00	386,00
Composi	86881	SINAPI	SIFÃO DO TIPO GARRAFA EM METAL CROMADO 1 X 1.1/2" - FORNECIMENTO E INSTALAÇÃO. AF_01/2020	INHI - INSTALAÇ	UN	1,000	100,84	100,83
			MO sem LS =>			-	LS =>	-
							MO com LS =>	-
						Quant.	1,00	Preço Total
								594,49
10,8	Código	Banco	Descrição	Tipo	Und	Quant.	Valor Unit	Total
Composi	95547	SINAPI	SABONETEIRA PLASTICA TIPO DISPENSER PARA SABONETE LIQUIDO COM RESERVATORIO 800 A 1500 ML, INCLUSO FIXAÇÃO. AF_10/2016	INHI - INSTALAÇ	UN	1,000	57,19	57,19
Composi	88267	SINAPI	ENCANADOR OU BOMBEIRO HIDRÁULICO COM ENCARGOS COMPLEMENTARES	SEDI -	H	0,3162	11,39	3,60
Composi	88316	SINAPI	SERVENTE COM ENCARGOS COMPLEMENTARES	SEDI -	H	0,0996	9,62	0,95
Insumo	11758	SINAPI	SABONETEIRA PLASTICA TIPO DISPENSER PARA SABONETE LIQUIDO COM RESERVATORIO 800 A 1500 ML	Material	UN	1,000	50,54	50,53
			MO sem LS =>			2,50	LS =>	2,11
							MO com LS =>	4,61
						Quant.	16,00	Preço Total
								915,04
10,9	Código	Banco	Descrição	Tipo	Und	Quant.	Valor Unit	Total
Composi	TJAM/S	Próprio	BANCADA GRANITO PRETO SÃO GABRIEL, 80 X 50 CM, INCL. CUBA DE EMBUTIR OVAL LOUÇA BRANCA 35 X 50 CM, VÁLVULA METAL CROMADO, SIFÃO CROMADO, ENGATE 40 CM FLEXÍVEL E TORNEIRA CROMADA DE MESA	INHI - INSTALAÇ	UN	1,000	803,08	803,08
Composi	86887	SINAPI	ENGATE FLEXÍVEL EM INOX, 1/2" X 40CM - FORNECIMENTO E INSTALAÇÃO. AF_12/2013	INHI - INSTALAÇ	UN	1,000	27,46	27,45
Composi	86915	SINAPI	TORNEIRA CROMADA DE MESA, 1/2" OU 3/4", PARA LAVATÓRIO, PADRÃO MÉDIO - FORNECIMENTO E INSTALAÇÃO. AF_01/2020	INHI - INSTALAÇ	UN	1,000	110,18	110,17
Composi	86938	SINAPI	CUBA DE EMBUTIR OVAL EM LOUÇA BRANCA, 35 X 50CM OU EQUIVALENTE, INCLUSO VÁLVULA E SIFÃO TIPO GARRAFA EM METAL CROMADO - FORNECIMENTO E INSTALAÇÃO. AF_01/2020	INHI - INSTALAÇ	UN	1,000	254,79	254,79
Composi	TJAM/S	Próprio	BANCADA DE GRANITO PRETO SÃO GABRIEL, DE 0,80 X 0,50 M, PARA LAVATÓRIO - FORNECIMENTO E INSTALAÇÃO	INHI - INSTALAÇ	UN	1,000	410,68	410,67
			MO sem LS =>			-	LS =>	-
							MO com LS =>	-
						Quant.	16,00	Preço Total
								12.849,28
10.10	Código	Banco	Descrição	Tipo	Und	Quant.	Valor Unit	Total
Composi	93441	SINAPI	METAL, SIFÃO FLEXÍVEL EM PVC, ENGATE FLEXÍVEL 30 CM, TORNEIRA CROMADA LONGA, DE PAREDE, 1/2" OU 3/4", P/ COZINHA, PADRÃO POPULAR - FORNEC. E INSTALAÇÃO. AF_01/2020		UN	2,000	1.035,41	2.070,82
Composi	86884	SINAPI	ENGATE FLEXÍVEL EM PLÁSTICO BRANCO, 1/2" X 30CM - FORNECIMENTO E INSTALAÇÃO. AF_01/2020	INHI - INSTALAÇ	UN	1,000	9,23	9,22



Composição	86911	SINAPI	TORNEIRA CROMADA LONGA, DE PAREDE, 1/2" OU 3/4", PARA PIA DE COZINHA, PADRÃO POPULAR - FORNECIMENTO E INSTALAÇÃO. AF_01/2020	INHI - INSTALAÇ	UN	1,0000	67,30	67,30
Composição	86889	SINAPI	BANCADA DE GRANITO CINZA POLIDO, DE 1,50 X 0,60 M, PARA PIA DE COZINHA - FORNECIMENTO E INSTALAÇÃO. AF_01/2020	INHI - INSTALAÇ	UN	1,0000	729,00	729,00
Composição Auxiliar	86935	SINAPI	CUBA DE EMBUTIR DE AÇO INOXIDÁVEL MÉDIA, INCLUSO VÁLVULA TIPO AMERICANA EM METAL CROMADO E SIFÃO FLEXÍVEL EM PVC - FORNECIMENTO E INSTALAÇÃO. AF_01/2020	INHI - INSTALAÇ	UN	1,0000	229,90	229,89
			MO sem LS =>	-	LS =>	-	MO com LS =>	-
					Quant.	2,00	Preço Total	2.070,82
10,11	Código	Banco	Descrição	Tipo	Und	Quant.	Valor Unit	Total
Composição	85005	SINAPI	ESPELHO CRISTAL, ESPESSURA 4MM, COM PARAFUSOS DE FIXACAO, SEM MOLDURA	ESQV - ESQUADR	m²	1,0000	750,32	750,32
Composição	88316	SINAPI	SERVENTE COM ENCARGOS COMPLEMENTARES	SEDI -	H	0,4000	9,62	3,84
Composição	88325	SINAPI	VIDRACEIRO COM ENCARGOS COMPLEMENTARES	SEDI -	H	2,0000	10,75	21,50
Insumo	11186	SINAPI	ESPELHO CRISTAL E = 4 MM	Material	m²	1,0000	693,16	693,15
Insumo	442	SINAPI	PARAFUSO FRANCES M16 EM AÇO GALVANIZADO, COMPRIMENTO = 45 MM, DIAMETRO = 16 MM, CABECA ABAULADA	Material	UN	4,0000	5,02	20,08
			MO sem LS =>	13,92	LS =>	11,75	MO com LS =>	25,68
					Quant.	19,20	Preço Total	14.406,14
10,12	Código	Banco	Descrição	Tipo	Und	Quant.	Valor Unit	Total
Composição	TJAM00	Próprio	ASSENTO SANITÁRIO ALMOFADADO	INHI -	UN	1,0000	85,39	85,39
Composição	88316	SINAPI	SERVENTE COM ENCARGOS COMPLEMENTARES	SEDI -	H	0,1000	9,62	0,96
Insumo	I- Próprio		ASSENTO SANITÁRIO ALOMOFADADO	Material	UN	1,0000	83,99	83,98
			MO sem LS =>	0,53	LS =>	0,45	MO com LS =>	0,97
					Quant.	16,00	Preço Total	1.366,24
10,13	Código	Banco	Descrição	Tipo	Und	Quant.	Valor Unit	Total
Composição	95546	SINAPI	KIT DE ACESSORIOS PARA BANHEIRO EM METAL CROMADO, 5 PECAS, INCLUSO FIXAÇÃO. AF_01/2020	INHI - INSTALAÇ	UN	1,0000	96,85	96,85
Composição	88267	SINAPI	ENCANADOR OU BOMBEIRO HIDRÁULICO COM ENCARGOS COMPLEMENTARES	SEDI -	H	1,8970	11,39	21,61
Composição	88316	SINAPI	SERVENTE COM ENCARGOS COMPLEMENTARES	SEDI -	H	0,5977	9,62	5,74
Insumo	39398	SINAPI	KIT DE ACESSORIOS PARA BANHEIRO EM METAL CROMADO, 5 PECAS	Material	UN	1,0000	56,83	56,82
			MO sem LS =>	15,03	LS =>	12,68	MO com LS =>	27,71
					Quant.	16,00	Preço Total	1.549,60
10,14	Código	Banco	Descrição	Tipo	Und	Quant.	Valor Unit	Total
Composição	TJAM00	Próprio	DUCHA HIGIÊNICA PLASTICA COM REGISTRO METALICO 1/2"	INHI -	UN	1,0000	102,13	102,13
Composição	88248	SINAPI	AUXILIAR DE ENCANADOR OU BOMBEIRO HIDRÁULICO COM ENCARGOS COMPLEMENTARES	SEDI - SERVIÇO	H	0,5000	9,36	4,68
Insumo	1370	SINAPI	DUCHA HIGIENICA PLASTICA COM REGISTRO METALICO 1/2 "	Material	UN	1,0000	94,72	94,71
Insumo	3146	SINAPI	FITA VEDA ROSCA EM ROLOS DE 18 MM X 10 M (L X C)	Material	UN	0,2800	2,04	0,57
			MO sem LS =>	2,57	LS =>	2,17	MO com LS =>	4,74
					Quant.	16,00	Preço Total	1.634,08
10,15	Código	Banco	Descrição	Tipo	Und	Quant.	Valor Unit	Total
Composição	TJAM/C	Próprio	TOALHEIRO PLASTICO TIPO DISPENSER PARA PAPEL TOALHA INTERFOLHADO	ASTU -	UN	1,0000	53,91	53,91
Composição	88316	SINAPI	SERVENTE COM ENCARGOS COMPLEMENTARES	SEDI -	H	0,3000	9,62	2,88
Insumo	37401	SINAPI	TOALHEIRO PLASTICO TIPO DISPENSER PARA PAPEL TOALHA INTERFOLHADO	Material	UN	1,0000	49,69	49,69
			MO sem LS =>	1,58	LS =>	1,34	MO com LS =>	2,92
					Quant.	12,00	Preço Total	646,92
10,16	Código	Banco	Descrição	Tipo	Und	Quant.	Valor Unit	Total
Composição	TJAM/S ERV-	Próprio	DIVISORIA SANITÁRIA, TIPO CABINE, EM GRANITO PRETO SÃO GABRIEL, ESP = 3CM, ASSENTADO COM ARGAMASSA COLANTE AC III-E, EXCLUSIVE FERRAGENS	PARE - PAREDES	m²	1,0000	762,68	762,68
Composição	91692	SINAPI	SERRA CIRCULAR DE BANCADA COM MOTOR ELÉTRICO POTÊNCIA DE 5HP, COM COIFA PARA DISCO 10" - CHP DIURNO. AF_08/2015	CHOR - CUSTOS	CHP	0,0890	29,10	2,58
Composição	91693	SINAPI	SERRA CIRCULAR DE BANCADA COM MOTOR ELÉTRICO POTÊNCIA DE 5HP, COM COIFA PARA DISCO 10" - CHI DIURNO. AF_08/2015	CHOR - CUSTOS	CHI	1,3160	29,56	38,89
Composição	88274	SINAPI	MARMORISTA/GRANITEIRO COM ENCARGOS COMPLEMENTARES	SEDI -	H	1,4050	12,15	17,07
Composição	88316	SINAPI	SERVENTE COM ENCARGOS COMPLEMENTARES	SEDI -	H	0,7020	9,62	6,75
Insumo	131	SINAPI	ADESIVO ESTRUTURAL A BASE DE RESINA EPOXI, BICOMPONENTE, PASTOSO (TIXOTROPICO)	Material	KG	0,5300	43,24	22,91
Insumo	37596	SINAPI	ARGAMASSA COLANTE TIPO AC III E	Material	KG	0,9700	3,52	3,40
Insumo	44476	SINAPI	DIVISORIA EM GRANITO, COM DUAS FACES POLIDAS, TIPO ANDORINHA/ QUARTZ/ CASTELO/ CORUMBA OU OUTROS EQUIVALENTES DA REGIAO, E= *3,0* CM	Material	m²	1,0500	628,61	660,03
			MO sem LS =>	13,09	LS =>	11,05	MO com LS =>	24,13
					Quant.	16,36	Preço Total	12.477,44
10,17	Código	Banco	Descrição	Tipo	Und	Quant.	Valor Unit	Total



Composição	TJAM/ERV-	Próprio	TAPA VISTA DE MICTÓRIO EM GRANITO PRETO SÃO GABRIEL, ESP = 3CM, ASSENTADO COM	PARE - PAREDES	m²	1,0000			
Composição	88274	SINAPI	MARMORISTA/GRANITEIRO COM ENCARGOS COMPLEMENTARES	SEDI -	H	2,7140	12,15		32,98
Composição	88316	SINAPI	SERVENTE COM ENCARGOS COMPLEMENTARES	SEDI -	H	1,3570	9,62		13,05
Composição	91692	SINAPI	SERRA CIRCULAR DE BANCADA COM MOTOR ELÉTRICO POTÊNCIA DE 5HP, COM COIFA PARA DISCO 10" - CHP DIURNO. AF_08/2015	CHOR - CUSTOS	CHP	0,1450		29,10	4,21
Composição	91693	SINAPI	SERRA CIRCULAR DE BANCADA COM MOTOR ELÉTRICO POTÊNCIA DE 5HP, COM COIFA PARA DISCO 10" - CHI DIURNO. AF_08/2015	CHOR - CUSTOS	CHI	2,5690		29,56	75,92
Insumo	37596	SINAPI	ARGAMASSA COLANTE TIPO AC III E	Material	KG	0,9700		3,52	3,40
Insumo	44476	SINAPI	DIVISORIA EM GRANITO, COM DUAS FACES POLIDAS, TIPO ANDORINHA/ QUARTZ/ CASTELO/ CORUMBA OU OUTROS EQUIVALENTES DA REGIAO, E= *3,0* CM	Material	m²	1,0000		628,61	628,60
			MO sem LS =>		25,29	LS =>	21,35	MO com LS =>	46,64
						Quant.	3,60	Preço Total	2.806,23
11			INSTALAÇÕES HIDRÁULICAS						66.345,72
11,1	Código	Banco	Descrição	Tipo	Und	Quant.	Valor Unit	Total	
Composição	91785	SINAPI	(COMPOSIÇÃO REPRESENTATIVA) DO SERVIÇO DE INSTALAÇÃO DE TUBOS DE PVC, SOLDÁVEL, ÁGUA FRIA, DN 25 MM (INSTALADO EM RAMAL, SUB- RAMAL, RAMAL DE DISTRIBUIÇÃO OU PRUMADA), INCLUSIVE CONEXÕES, CORTES E FIXAÇÕES, PARA PRÉDIOS. AF_10/2015	INHI - INSTALAÇÕES HIDROS	M	1,0000		35,80	35,80
Composição	89356	SINAPI	TUBO, PVC, SOLDÁVEL, DN 25MM, INSTALADO EM RAMAL OU SUB-RAMAL DE ÁGUA - FORNECIMENTO E INSTALAÇÃO. AF_12/2014	INHI - INSTALAÇ	M	0,7940		17,77	14,11
Composição	89402	SINAPI	TUBO, PVC, SOLDÁVEL, DN 25MM, INSTALADO EM RAMAL DE DISTRIBUIÇÃO DE ÁGUA - FORNECIMENTO E INSTALAÇÃO. AF_12/2014	INHI - INSTALAÇ	M	0,0780		10,05	0,78
Composição	89446	SINAPI	TUBO, PVC, SOLDÁVEL, DN 25MM, INSTALADO EM PRUMADA DE ÁGUA - FORNECIMENTO E INSTALAÇÃO. AF_12/2014	INHI - INSTALAÇ	M	0,1280		5,18	0,66
Composição	89362	SINAPI	JOELHO 90 GRAUS, PVC, SOLDÁVEL, DN 25MM, INSTALADO EM RAMAL OU SUB-RAMAL DE ÁGUA - FORNECIMENTO E INSTALAÇÃO. AF_12/2014	INHI - INSTALAÇ	UN	0,6543		7,34	4,80
Composição Auxiliar	89366	SINAPI	JOELHO 90 GRAUS COM BUCHA DE LATÃO, PVC, SOLDÁVEL, DN 25MM, X 3/4" INSTALADO EM RAMAL OU SUB-RAMAL DE ÁGUA - FORNECIMENTO E INSTALAÇÃO. AF_12/2014	INHI - INSTALAÇ	UN	0,1694		14,84	2,51
Composição	89378	SINAPI	LUVA, PVC, SOLDÁVEL, DN 25MM, INSTALADO EM RAMAL OU SUB-RAMAL DE ÁGUA - FORNECIMENTO E INSTALAÇÃO. AF_12/2014	INHI - INSTALAÇ	UN	0,0773		5,54	0,42
Composição Auxiliar	89383	SINAPI	ADAPTADOR CURTO COM BOLSA E ROSCA PARA REGISTRO, PVC, SOLDÁVEL, DN 25MM X 3/4", INSTALADO EM RAMAL OU SUB-RAMAL DE ÁGUA - FORNECIMENTO E INSTALAÇÃO. AF_12/2014	INHI - INSTALAÇ	UN	0,6522		5,27	3,43
Composição	89395	SINAPI	TE, PVC, SOLDÁVEL, DN 25MM, INSTALADO EM RAMAL OU SUB-RAMAL DE ÁGUA - FORNECIMENTO E INSTALAÇÃO. AF_12/2014	INHI - INSTALAÇ	UN	0,3037		9,69	2,94
Composição Auxiliar	89396	SINAPI	TÊ COM BUCHA DE LATÃO NA BOLSA CENTRAL, PVC, SOLDÁVEL, DN 25MM X 1/2", INSTALADO EM RAMAL OU SUB-RAMAL DE ÁGUA - FORNECIMENTO E INSTALAÇÃO. AF_12/2014	INHI - INSTALAÇ	UN	0,0168		17,31	0,29
Composição	89400	SINAPI	TÊ DE REDUÇÃO, PVC, SOLDÁVEL, DN 32MM X 25MM, INSTALADO EM RAMAL OU SUB-RAMAL DE ÁGUA - FORNECIMENTO E INSTALAÇÃO. AF_12/2014	INHI - INSTALAÇ	UN	0,0115		16,27	0,18
Composição	89408	SINAPI	JOELHO 90 GRAUS, PVC, SOLDÁVEL, DN 25MM, INSTALADO EM RAMAL DE DISTRIBUIÇÃO DE ÁGUA - FORNECIMENTO E INSTALAÇÃO. AF_12/2014	INHI - INSTALAÇ	UN	0,0076		6,74	0,05
Composição	89424	SINAPI	LUVA, PVC, SOLDÁVEL, DN 25MM, INSTALADO EM RAMAL DE DISTRIBUIÇÃO DE ÁGUA - FORNECIMENTO E INSTALAÇÃO. AF_12/2014	INHI - INSTALAÇ	UN	0,0135		5,15	0,06
Composição	89440	SINAPI	TE, PVC, SOLDÁVEL, DN 25MM, INSTALADO EM RAMAL DE DISTRIBUIÇÃO DE ÁGUA - FORNECIMENTO E INSTALAÇÃO. AF_12/2014	INHI - INSTALAÇ	UN	0,0017		8,94	0,01
Composição	89445	SINAPI	TÊ DE REDUÇÃO, PVC, SOLDÁVEL, DN 32MM X 25MM, INSTALADO EM RAMAL DE DISTRIBUIÇÃO DE ÁGUA - FORNECIMENTO E INSTALAÇÃO. AF_12/2014	INHI - INSTALAÇ	UN	0,0034		15,44	0,05
Composição	89481	SINAPI	JOELHO 90 GRAUS, PVC, SOLDÁVEL, DN 25MM, INSTALADO EM PRUMADA DE ÁGUA - FORNECIMENTO E INSTALAÇÃO. AF_12/2014	INHI - INSTALAÇ	UN	0,0670		4,31	0,28
Composição	89528	SINAPI	LUVA, PVC, SOLDÁVEL, DN 25MM, INSTALADO EM PRUMADA DE ÁGUA - FORNECIMENTO E INSTALAÇÃO. AF_12/2014	INHI - INSTALAÇ	UN	0,0135		3,52	0,04
Composição	89532	SINAPI	LUVA DE REDUÇÃO, PVC, SOLDÁVEL, DN 32MM X 25MM, INSTALADO EM PRUMADA DE ÁGUA - FORNECIMENTO E INSTALAÇÃO. AF_12/2014	INHI - INSTALAÇ	UN	0,0461		7,43	0,34
Composição	89622	SINAPI	TÊ DE REDUÇÃO, PVC, SOLDÁVEL, DN 32MM X 25MM, INSTALADO EM PRUMADA DE ÁGUA - FORNECIMENTO E INSTALAÇÃO. AF_12/2014	INHI - INSTALAÇ	UN	0,0385		12,15	0,46
Composição	89627	SINAPI	TÊ DE REDUÇÃO, PVC, SOLDÁVEL, DN 50MM X 25MM, INSTALADO EM PRUMADA DE ÁGUA - FORNECIMENTO E INSTALAÇÃO. AF_12/2014	INHI - INSTALAÇ	UN	0,0031		17,05	0,05
Composição	90436	SINAPI	FURO EM ALVENARIA PARA DIÂMETROS MENORES OU IGUAIS A 40 MM. AF_05/2015	INHI - INSTALAÇ	UN	0,0083		10,57	0,08
Composição	90443	SINAPI	RASGO EM ALVENARIA PARA RAMAIS/ DISTRIBUIÇÃO COM DIÂMETROS MENORES OU IGUAIS A 40 MM. AF_05/2015	INHI - INSTALAÇ	M	0,2006		10,18	2,04
Composição	90453	SINAPI	PASSANTE TIPO TUBO DE DIÂMETRO MENOR OU IGUAL A 40 MM, FIXADO EM LAJE. AF_05/2015	INHI - INSTALAÇ	UN	0,0071		2,36	0,01
Composição	90466	SINAPI	CHUMBAMENTO LINEAR EM ALVENARIA PARA RAMAIS/DISTRIBUIÇÃO COM DIÂMETROS MENORES OU IGUAIS A 40 MM. AF_05/2015	INHI - INSTALAÇ	M	0,2006		10,71	2,14
Composição Auxiliar	91185	SINAPI	FIXAÇÃO DE TUBOS HORIZONTAIS DE PVC, CPVC OU COBRÉ DIÂMETROS MENORES OU IGUAIS A 40 MM COM ABRAÇADEIRA METÁLICA FLEXÍVEL 18 MM, FIXADA DIRETAMENTE NA LAJE. AF_05/2015	INHI - INSTALAÇ	M	0,0092		5,40	0,04
Composição	91190	SINAPI	CHUMBAMENTO PONTUAL EM PASSAGEM DE TUBO COM DIÂMETRO MENOR OU IGUAL A 40 MM. AF_05/2015	INHI - INSTALAÇ	UN	0,0083		4,12	0,03
			MO sem LS =>			LS =>		MO com LS =>	
						Quant.	76,68	Preço Total	46,81
11,2	Código	Banco	Descrição	Tipo	Und	Quant.	Valor Unit	Total	
Composição	91792	SINAPI	(COMPOSIÇÃO REPRESENTATIVA) DO SERVIÇO DE INSTALAÇÃO DE TUBO DE PVC, SÉRIE NORMAL, ESGOTO PREDIAL, DN 40 MM (INSTALADO EM RAMAL DE DESCARGA OU RAMAL DE ESGOTO SANITÁRIO), INCLUSIVE CONEXÕES, CORTES E FIXAÇÕES, PARA PRÉDIOS. AF_10/2015	INHI - INSTALAÇÕES HIDROS	M	1,0000		46,81	46,81



Composição	89711	SINAPI	TUBO PVC, SERIE NORMAL, ESGOTO PREDIAL, DN 40 MM, FORNECIDO E INSTALADO EM RAMAL DE DESCARGA OU RAMAL DE ESGOTO SANITÁRIO. AF_12/2014	INHI - INSTALAÇ	M	1,0000	15,10	15,09
Composição Auxiliar	89724	SINAPI	JOELHO 90 GRAUS, PVC, SERIE NORMAL, ESGOTO PREDIAL, DN 40 MM, JUNTA SOLDÁVEL, FORNECIDO E INSTALADO EM RAMAL DE DESCARGA OU RAMAL DE ESGOTO SANITÁRIO. AF_12/2014	INHI - INSTALAÇÕES	UN	0,8584	10,01	8,59
Composição	89726	SINAPI	JOELHO 45 GRAUS, PVC, SERIE NORMAL, ESGOTO PREDIAL, DN 40 MM, JUNTA SOLDÁVEL, DESCARGA OU RAMAL DE ESGOTO SANITÁRIO. AF_12/2014	INHI - INSTALAÇ	UN	0,7691	7,02	5,39
Composição Auxiliar	89783	SINAPI	JUNÇÃO SIMPLES, PVC, SERIE NORMAL, ESGOTO PREDIAL, DN 40 MM, JUNTA SOLDÁVEL, FORNECIDO E INSTALADO EM RAMAL DE DESCARGA OU RAMAL DE ESGOTO SANITÁRIO. AF_12/2014	INHI - INSTALAÇÕES	UN	0,3116	11,74	3,65
Composição	90436	SINAPI	FURO EM ALVENARIA PARA DIÂMETROS MENORES OU IGUAIS A 40 MM. AF_05/2015	INHI - INSTALAÇ	UN	0,2596	10,57	2,74
Composição	90443	SINAPI	RASGO EM ALVENARIA PARA RAMAIS/ DISTRIBUIÇÃO COM DIÂMETROS MENORES OU IGUAIS A 40 MM. AF_05/2015	INHI - INSTALAÇ	M	0,2609	10,18	2,65
Composição	90453	SINAPI	PASSANTE TIPO TUBO DE DIÂMETRO MENOR OU IGUAL A 40 MM, FIXADO EM LAJE. AF_05/2015	INHI - INSTALAÇ	UN	0,2222	2,36	0,52
Composição	90466	SINAPI	CHUMBAMENTO LINEAR EM ALVENARIA PARA RAMAIS/DISTRIBUIÇÃO COM DIÂMETROS MENORES OU IGUAIS A 40 MM. AF_05/2015	INHI - INSTALAÇ	M	0,2609	10,71	2,79
Composição Auxiliar	91185	SINAPI	FIXAÇÃO DE TUBOS HORIZONTAIS DE PVC, CPVC OU COBRE DIÂMETROS MENORES OU IGUAIS A 40 MM COM ABRAÇADEIRA METÁLICA FLEXÍVEL 18 MM, FIXADA DIRETAMENTE NA LAJE. AF_05/2015	INHI - INSTALAÇÕES	M	0,8022	5,40	4,32
Composição	91190	SINAPI	CHUMBAMENTO PONTUAL EM PASSAGEM DE TUBO COM DIÂMETRO MENOR OU IGUAL A 40 MM. AF_05/2015	INHI - INSTALAÇ	UN	0,2596	4,12	1,07
			MO sem LS =>	-	LS =>	-	MO com LS =>	-
				Quant.		25,56	Preço Total	1.196,46
11,3	Código	Banco	Descrição	Tipo	Und	Quant.	Valor Unit	Total
Composição	91786	SINAPI	(COMPOSIÇÃO REPRESENTATIVA) DO SERVIÇO DE INSTALAÇÃO TUBOS DE PVC, SOLDÁVEL, ÁGUA FRIA, DN 32 MM (INSTALADO EM RAMAL, SUB- RAMAL, RAMAL DE DISTRIBUIÇÃO OU PRUMADA), INCLUSIVE CONEXÕES, CORTES E FIXAÇÕES, PARA PRÉDIOS. AF_10/2015	INHI - INSTALAÇÕES HIDROSANITÁRIAS	M	1,0000	27,91	27,91
Composição	89357	SINAPI	TUBO, PVC, SOLDÁVEL, DN 32MM, INSTALADO EM RAMAL OU SUB-RAMAL DE ÁGUA - FORNECIMENTO E INSTALAÇÃO. AF_12/2014	INHI - INSTALAÇ	M	0,0765	25,98	1,98
Composição	89403	SINAPI	TUBO, PVC, SOLDÁVEL, DN 32MM, INSTALADO EM RAMAL DE DISTRIBUIÇÃO DE ÁGUA - FORNECIMENTO E INSTALAÇÃO. AF_12/2014	INHI - INSTALAÇ	M	0,3670	16,75	6,14
Composição	89447	SINAPI	TUBO, PVC, SOLDÁVEL, DN 32MM, INSTALADO EM PRUMADA DE ÁGUA - FORNECIMENTO E INSTALAÇÃO. AF_12/2014	INHI - INSTALAÇ	M	0,5565	10,96	6,09
Composição	89386	SINAPI	LUVA, PVC, SOLDÁVEL, DN 32MM, INSTALADO EM RAMAL OU SUB-RAMAL DE ÁGUA - FORNECIMENTO E INSTALAÇÃO. AF_12/2014	INHI - INSTALAÇ	UN	0,0970	7,97	0,77
Composição	89398	SINAPI	TE, PVC, SOLDÁVEL, DN 32MM, INSTALADO EM RAMAL OU SUB-RAMAL DE ÁGUA - FORNECIMENTO E INSTALAÇÃO. AF_12/2014	INHI - INSTALAÇ	UN	0,2847	14,82	4,22
Composição	89413	SINAPI	JOELHO 90 GRAUS, PVC, SOLDÁVEL, DN 32MM, INSTALADO EM RAMAL DE DISTRIBUIÇÃO DE ÁGUA - FORNECIMENTO E INSTALAÇÃO. AF_12/2014	INHI - INSTALAÇ	UN	0,0599	9,79	0,58
Composição	89414	SINAPI	JOELHO 45 GRAUS, PVC, SOLDÁVEL, DN 32MM, INSTALADO EM RAMAL DE DISTRIBUIÇÃO DE ÁGUA - FORNECIMENTO E INSTALAÇÃO. AF_12/2014	INHI - INSTALAÇ	UN	0,0242	12,43	0,30
Composição	89431	SINAPI	LUVA, PVC, SOLDÁVEL, DN 32MM, INSTALADO EM RAMAL DE DISTRIBUIÇÃO DE ÁGUA - FORNECIMENTO E INSTALAÇÃO. AF_12/2014	INHI - INSTALAÇ	UN	0,0555	7,50	0,41
Composição	89435	SINAPI	UNIÃO, PVC, SOLDÁVEL, DN 32MM, INSTALADO EM RAMAL DE DISTRIBUIÇÃO DE ÁGUA - FORNECIMENTO E INSTALAÇÃO. AF_12/2014	INHI - INSTALAÇ	UN	0,0178	21,80	0,38
Composição Auxiliar	89436	SINAPI	ADAPTADOR CURTO COM BOLSA E ROSCA PARA REGISTRO, PVC, SOLDÁVEL, DN 32MM X 1", INSTALADO EM RAMAL DE DISTRIBUIÇÃO DE ÁGUA - FORNECIMENTO E INSTALAÇÃO. AF_12/2014	INHI - INSTALAÇÕES	UN	0,0584	6,89	0,40
Composição	89443	SINAPI	TE, PVC, SOLDÁVEL, DN 32MM, INSTALADO EM RAMAL DE DISTRIBUIÇÃO DE ÁGUA - FORNECIMENTO E INSTALAÇÃO. AF_12/2014	INHI - INSTALAÇ	UN	0,0406	13,93	0,56
Composição	89492	SINAPI	JOELHO 90 GRAUS, PVC, SOLDÁVEL, DN 32MM, INSTALADO EM PRUMADA DE ÁGUA - FORNECIMENTO E INSTALAÇÃO. AF_12/2014	INHI - INSTALAÇ	UN	0,1564	6,96	1,08
Composição	89541	SINAPI	LUVA, PVC, SOLDÁVEL, DN 32MM, INSTALADO EM PRUMADA DE ÁGUA - FORNECIMENTO E INSTALAÇÃO. AF_12/2014	INHI - INSTALAÇ	UN	0,2108	5,61	1,18
Composição Auxiliar	89553	SINAPI	ADAPTADOR CURTO COM BOLSA E ROSCA PARA REGISTRO, PVC, SOLDÁVEL, DN 32MM X 1", INSTALADO EM PRUMADA DE ÁGUA - FORNECIMENTO E INSTALAÇÃO. AF_12/2014	INHI - INSTALAÇÕES	UN	0,0985	5,15	0,50
Composição	89562	SINAPI	LUVA DE REDUÇÃO, PVC, SOLDÁVEL, DN 40MM X 32MM, INSTALADO EM PRUMADA DE ÁGUA - FORNECIMENTO E INSTALAÇÃO. AF_12/2014	INHI - INSTALAÇ	UN	0,0258	9,10	0,23
Composição	89620	SINAPI	TE, PVC, SOLDÁVEL, DN 32MM, INSTALADO EM PRUMADA DE ÁGUA - FORNECIMENTO E INSTALAÇÃO. AF_12/2014	INHI - INSTALAÇ	UN	0,1312	10,40	1,36
Composição	89622	SINAPI	TÊ DE REDUÇÃO, PVC, SOLDÁVEL, DN 32MM X 25MM, INSTALADO EM PRUMADA DE ÁGUA - FORNECIMENTO E INSTALAÇÃO. AF_12/2014	INHI - INSTALAÇ	UN	0,0641	12,15	0,77
Composição	89624	SINAPI	TÊ DE REDUÇÃO, PVC, SOLDÁVEL, DN 40MM X 32MM, INSTALADO EM PRUMADA DE ÁGUA - FORNECIMENTO E INSTALAÇÃO. AF_12/2014	INHI - INSTALAÇ	UN	0,0152	17,92	0,27
Composição	90436	SINAPI	FURO EM ALVENARIA PARA DIÂMETROS MENORES OU IGUAIS A 40 MM. AF_05/2015	INHI - INSTALAÇ	UN	0,0106	10,57	0,11
Composição	90439	SINAPI	FURO EM CONCRETO PARA DIÂMETROS MENORES OU IGUAIS A 40 MM. AF_05/2015	INHI - INSTALAÇ	UN	0,0030	52,95	0,15
Composição	90443	SINAPI	RASGO EM ALVENARIA PARA RAMAIS/ DISTRIBUIÇÃO COM DIÂMETROS MENORES OU IGUAIS A 40 MM. AF_05/2015	INHI - INSTALAÇ	M	0,0150	10,18	0,15
Composição	90453	SINAPI	PASSANTE TIPO TUBO DE DIÂMETRO MENOR OU IGUAL A 40 MM, FIXADO EM LAJE. AF_05/2015	INHI - INSTALAÇ	UN	0,0412	2,36	0,09
Composição	90466	SINAPI	CHUMBAMENTO LINEAR EM ALVENARIA PARA RAMAIS/DISTRIBUIÇÃO COM DIÂMETROS MENORES OU IGUAIS A 40 MM. AF_05/2015	INHI - INSTALAÇ	M	0,0150	10,71	0,16
Composição	91190	SINAPI	CHUMBAMENTO PONTUAL EM PASSAGEM DE TUBO COM DIÂMETRO MENOR OU IGUAL A 40 MM. AF_05/2015	INHI - INSTALAÇ	UN	0,0091	4,12	0,03
			MO sem LS =>	-	LS =>	-	MO com LS =>	-
				Quant.		243,70	Preço Total	6.801,66
11,4	Código	Banco	Descrição	Tipo	Und	Quant.	Valor Unit	Total



Composição	91788	SINAPI	(COMPOSIÇÃO REPRESENTATIVA) DO SERVIÇO DE INSTALAÇÃO DE TUBOS DE PVC, SOLDÁVEL, ÁGUA FRIA, DN 50 MM (INSTALADO EM PRUMADA), INCLUSIVE CONEXÕES, CORTES E FIXAÇÕES, PARA PRÉDIOS. AF_10/2015	INHI - INSTALAÇÕES	M	1,0000		37,23	37,23
Composição	89449	SINAPI	TUBO, PVC, SOLDÁVEL, DN 50MM, INSTALADO EM PRUMADA DE ÁGUA - FORNECIMENTO E INSTALAÇÃO. AF_12/2014	INHI - INSTALAÇÕES	M	1,0000		18,11	18,11
Composição	89575	SINAPI	LUVA, PVC, SOLDÁVEL, DN 50MM, INSTALADO EM PRUMADA DE ÁGUA - FORNECIMENTO E INSTALAÇÃO. AF_12/2014	INHI - INSTALAÇÕES	UN	0,2146		10,91	2,34
Composição	89625	SINAPI	TE, PVC, SOLDÁVEL, DN 50MM, INSTALADO EM PRUMADA DE ÁGUA - FORNECIMENTO E	INHI - INSTALAÇÕES	UN	0,0046		20,66	0,09
Composição	89502	SINAPI	JOELHO 45 GRAUS, PVC, SOLDÁVEL, DN 50MM, INSTALADO EM PRUMADA DE ÁGUA - FORNECIMENTO E INSTALAÇÃO. AF_12/2014	INHI - INSTALAÇÕES	UN	0,1948		15,87	3,09
Composição	89594	SINAPI	UNIÃO, PVC, SOLDÁVEL, DN 50MM, INSTALADO EM PRUMADA DE ÁGUA - FORNECIMENTO E INSTALAÇÃO. AF_12/2014	INHI - INSTALAÇÕES	UN	0,2270		40,73	9,24
Composição Auxiliar	89596	SINAPI	ADAPTADOR CURTO COM BOLSA E ROSCA PARA REGISTRO, PVC, SOLDÁVEL, DN 50MM X 1.1/2", INSTALADO EM PRUMADA DE ÁGUA - FORNECIMENTO E INSTALAÇÃO. AF_12/2014	INHI - INSTALAÇÕES	UN	0,0751		9,76	0,73
Composição	90437	SINAPI	FURO EM ALVENARIA PARA DIÂMETROS MAIORES QUE 40 MM E MENORES OU IGUAIS A 75 MM. AF_05/2015	INHI - INSTALAÇÕES	UN	0,0418		25,70	1,07
Composição	91191	SINAPI	CHUMBAMENTO PONTUAL EM PASSAGEM DE TUBO COM DIÂMETROS ENTRE 40 MM E 75 MM. AF_05/2015	INHI - INSTALAÇÕES	UN	0,0418		4,36	0,18
Composição Auxiliar	91186	SINAPI	FIXAÇÃO DE TUBOS HORIZONTAIS DE PVC, CPVC OU COBRE DIÂMETROS MAIORES QUE 40 MM E MENORES OU IGUAIS A 75 MM COM ABRAÇADEIRA METÁLICA FLEXÍVEL 18 MM, FIXADA DIRETAMENTE NA LAJE. AF_05/2015	INHI - INSTALAÇÕES	M	0,4457		4,39	1,95
Composição	90454	SINAPI	PASSANTE TIPO TUBO DE DIÂMETRO MAIORES QUE 40 MM E MENORES OU IGUAIS A 75 MM, FIXADO EM LAJE. AF_05/2015	INHI - INSTALAÇÕES	UN	0,1023		4,26	0,43
			MO sem LS =>		LS =>		MO com LS =>		
					Quant.	53,32		Preço Total	1.985,10
11,5	Código	Banco	Descrição	Tipo	Und	Quant.	Valor Unit	Total	
Composição	TJAM/C	Próprio	RALO FOFO SEMIESFERICO, 100 MM, PARA LAJES/ CALHAS	ASTU -	UN	1,0000	40,60	40,60	
Composição	88248	SINAPI	AUXILIAR DE ENCANADOR OU BOMBEIRO HIDRÁULICO COM ENCARGOS COMPLEMENTARES	SEDI - SERVIÇO	H	0,5000	9,36	4,68	
Composição	88267	SINAPI	ENCANADOR OU BOMBEIRO HIDRÁULICO COM ENCARGOS COMPLEMENTARES	SEDI -	H	0,5000	11,39	5,69	
Insumo	122	SINAPI	ADESIVO PLASTICO PARA PVC, FRASCO COM 850 GR	Material	UN	0,0100	51,80	0,51	
Insumo	11708	SINAPI	RALO FOFO SEMIESFERICO, 100 MM, PARA LAJES/ CALHAS	Material	UN	1,0000	24,74	24,74	
Insumo	20083	SINAPI	SOLUCAO LIMPADORA PARA PVC, FRASCO COM 1000 CM3	Material	UN	0,0030	58,68	0,17	
			MO sem LS =>	5,70	LS =>	4,81	MO com LS =>	10,51	
					Quant.	4,00	Preço Total	162,40	
11,6	Código	Banco	Descrição	Tipo	Und	Quant.	Valor Unit	Total	
Composição	TJAM/C	Próprio	CAIXA D'ÁGUA EM POLIETILENO, 2000 LITROS, COM ACESSÓRIOS	ASTU -	UN	1,0000	1.439,59	1.439,59	
Composição	88248	SINAPI	AUXILIAR DE ENCANADOR OU BOMBEIRO HIDRÁULICO COM ENCARGOS COMPLEMENTARES	SEDI - SERVIÇO	H	7,7000	9,36	72,09	
Composição	88267	SINAPI	ENCANADOR OU BOMBEIRO HIDRÁULICO COM ENCARGOS COMPLEMENTARES	SEDI -	H	7,7000	11,39	87,72	
Insumo	67	SINAPI	ADAPTADOR PVC ROSCAVEL, COM FLANGES E ANEL DE VEDACAO, 1/2", PARA CAIXA D' AGUA	Material	UN	1,0000	13,73	13,72	
Insumo	68	SINAPI	ADAPTADOR PVC SOLDAVEL, COM FLANGES LIVRES, 32 MM X 1", PARA CAIXA D' AGUA	Material	UN	2,0000	23,55	47,10	
Insumo	87	SINAPI	ADAPTADOR PVC SOLDAVEL, LONGO, COM FLANGE LIVRE, 25 MM X 3/4", PARA CAIXA D' AGUA	Material	UN	1,0000	21,63	21,62	
Insumo	119	SINAPI	ADESIVO PLASTICO PARA PVC, BISNAGA COM 75 GR	Material	UN	0,4000	6,73	2,69	
Insumo	3146	SINAPI	FITA VEDA ROSCA EM ROLOS DE 18 MM X 10 M (L X C)	Material	UN	0,3000	2,04	0,61	
Insumo	3536	SINAPI	JOELHO PVC, SOLDAVEL, 90 GRAUS, 32 MM, PARA AGUA FRIA PREDIAL	Material	UN	1,0000	2,68	2,68	
Insumo	11675	SINAPI	REGISTRO DE ESFERA, PVC, COM VOLANTE, VS, SOLDAVEL, DN 32 MM, COM CORPO DIVIDIDO	Material	UN	1,0000	45,33	45,33	
Insumo	7140	SINAPI	TE SOLDAVEL, PVC, 90 GRAUS, 32 MM, PARA AGUA FRIA PREDIAL (NBR 5648)	Material	UN	1,0000	4,79	4,79	
Insumo	11829	SINAPI	TORNEIRA METALICA DE BOIA CONVENCIONAL PARA CAIXA D'AGUA, 1/2", COM HASTE METALICA E BALAO PLASTICO	Material	UN	1,0000	21,97	21,97	
Insumo	9868	SINAPI	TUBO PVC, SOLDAVEL, DN 25 MM, AGUA FRIA (NBR- 5648)	Material	M	1,5000	4,31	6,46	
Insumo	9869	SINAPI	TUBO PVC, SOLDAVEL, DN 32 MM, AGUA FRIA (NBR- 5648)	Material	M	2,0000	9,67	19,34	
Insumo	34640	SINAPI	CAIXA D'AGUA EM POLIETILENO 2000 LITROS, COM TAMP	Material	UN	1,0000	1.019,37	1.019,36	
			MO sem LS =>	87,82	LS =>	74,11	MO com LS =>	161,92	
					Quant.	1,00	Preço Total	1.439,59	
11,7	Código	Banco	Descrição	Tipo	Und	Quant.	Valor Unit	Total	
Composição	94492	SINAPI	REGISTRO DE ESFERA, PVC, SOLDÁVEL, COM VOLANTE, DN 50 MM - FORNECIMENTO E INSTALAÇÃO. AF_08/2021	INHI - INSTALAÇÕES	UN	1,0000	68,31	68,31	
Composição	88248	SINAPI	AUXILIAR DE ENCANADOR OU BOMBEIRO HIDRÁULICO COM ENCARGOS COMPLEMENTARES	SEDI - SERVIÇO	H	0,1133	9,36	1,06	
Composição	88267	SINAPI	ENCANADOR OU BOMBEIRO HIDRÁULICO COM ENCARGOS COMPLEMENTARES	SEDI -	H	0,1133	11,39	1,29	
Insumo	20080	SINAPI	ADESIVO PLASTICO PARA PVC, FRASCO COM 175 GR	Material	UN	0,0714	16,90	1,20	
Insumo	38383	SINAPI	LIXA D'AGUA EM FOLHA, GRAO 100	Material	UN	0,0114	1,62	0,01	
Insumo	11677	SINAPI	REGISTRO DE ESFERA, PVC, COM VOLANTE, VS, SOLDAVEL, DN 50 MM, COM CORPO DIVIDIDO	Material	UN	1,0000	62,61	62,61	
Insumo	20083	SINAPI	SOLUCAO LIMPADORA PARA PVC, FRASCO COM 1000 CM3	Material	UN	0,0180	58,68	1,05	
			MO sem LS =>	1,29	LS =>	1,09	MO com LS =>	2,38	



						Quant.	2,00	Preço Total	136,62
11,8	Código	Banco	Descrição	Tipo	Und	Quant.	Valor Unit	Total	
Composição	89987	SINAPI	REGISTRO DE GAVETA BRUTO, LATÃO, ROSCÁVEL, 3/4", COM ACABAMENTO E CANOPLA CROMADOS - FORNECIMENTO E INSTALAÇÃO. AF_08/2021	INHI - INSTALAÇÃO	UN	1,0000	57,82	57,82	
Composição	88248	SINAPI	AUXILIAR DE ENCANADOR OU BOMBEIRO HIDRÁULICO COM ENCARGOS COMPLEMENTARES	SEDI - SERVIÇO	H	0,2212	9,36	2,07	
Composição	88267	SINAPI	ENCANADOR OU BOMBEIRO HIDRÁULICO COM ENCARGOS COMPLEMENTARES	SEDI - SERVIÇO	H	0,2212	11,39	2,52	
Insumo	3148	SINAPI	FITA VEDA ROSCA EM ROLOS DE 18 MM X 50 M (L X C)	Material	UN	0,0106	7,52	0,07	
Insumo	6005	SINAPI	REGISTRO GAVETA COM ACABAMENTO E CANOPLA CROMADOS, SIMPLES, BITOLA 3/4 " (REF 1509)	Material	UN	1,0000	51,03	51,03	
			MO sem LS =>	2,52	LS =>	2,13	MO com LS =>	4,65	
				Quant.		12,00	Preço Total	693,84	
11,9	Código	Banco	Descrição	Tipo	Und	Quant.	Valor Unit	Total	
Composição	94792	SINAPI	REGISTRO DE GAVETA BRUTO, LATÃO, ROSCÁVEL, 1", COM ACABAMENTO E CANOPLA CROMADOS - FORNECIMENTO E INSTALAÇÃO. AF_08/2021	INHI - INSTALAÇÃO	UN	1,0000	70,41	70,41	
Composição	88248	SINAPI	AUXILIAR DE ENCANADOR OU BOMBEIRO HIDRÁULICO COM ENCARGOS COMPLEMENTARES	SEDI - SERVIÇO	H	0,2595	9,36	2,42	
Composição	88267	SINAPI	ENCANADOR OU BOMBEIRO HIDRÁULICO COM ENCARGOS COMPLEMENTARES	SEDI - SERVIÇO	H	0,2595	11,39	2,95	
Insumo	3148	SINAPI	FITA VEDA ROSCA EM ROLOS DE 18 MM X 50 M (L X C)	Material	UN	0,0132	7,52	0,09	
Insumo	6013	SINAPI	REGISTRO GAVETA COM ACABAMENTO E CANOPLA CROMADOS, SIMPLES, BITOLA 1 " (REF 1509)	Material	UN	1,0000	62,47	62,46	
			MO sem LS =>	2,95	LS =>	2,49	MO com LS =>	5,44	
				Quant.		2,00	Preço Total	140,82	
11.10	Código	Banco	Descrição	Tipo	Und	Quant.	Valor Unit	Total	
Composição	94491	SINAPI	REGISTRO DE ESFERA, PVC, SOLDÁVEL, COM VOLANTE, DN 40 MM - FORNECIMENTO E INSTALAÇÃO. AF_08/2021	INHI - INSTALAÇÃO	UN	1,0000	66,32	66,32	
Composição	88248	SINAPI	AUXILIAR DE ENCANADOR OU BOMBEIRO HIDRÁULICO COM ENCARGOS COMPLEMENTARES	SEDI - SERVIÇO	H	0,1133	9,36	1,06	
Composição	88267	SINAPI	ENCANADOR OU BOMBEIRO HIDRÁULICO COM ENCARGOS COMPLEMENTARES	SEDI - SERVIÇO	H	0,1133	11,39	1,29	
Insumo	20080	SINAPI	ADESIVO PLASTICO PARA PVC, FRASCO COM 175 GR	Material	UN	0,0714	16,90	1,20	
Insumo	38383	SINAPI	LIXA D'AGUA EM FOLHA, GRAO 100	Material	UN	0,0114	1,62	0,01	
Insumo	11676	SINAPI	REGISTRO DE ESFERA, PVC, COM VOLANTE, VS, SOLDAVEL, DN 40 MM, COM CORPO DIVIDIDO	Material	UN	1,0000	60,62	60,62	
Insumo	20083	SINAPI	SOLUCAO LIMPADORA PARA PVC, FRASCO COM 1000 CM3	Material	UN	0,0180	58,68	1,05	
			MO sem LS =>	1,29	LS =>	1,09	MO com LS =>	2,38	
				Quant.		1,0000	Preço Total	66,32	
11,11	Código	Banco	Descrição	Tipo	Und	Quant.	Valor Unit	Total	
Composição	94490	SINAPI	REGISTRO DE ESFERA, PVC, SOLDÁVEL, COM VOLANTE, DN 32 MM - FORNECIMENTO E INSTALAÇÃO. AF_08/2021	INHI - INSTALAÇÃO	UN	1,0000	48,96	48,96	
Composição	88248	SINAPI	AUXILIAR DE ENCANADOR OU BOMBEIRO HIDRÁULICO COM ENCARGOS COMPLEMENTARES	SEDI - SERVIÇO	H	0,0795	9,36	0,74	
Composição	88267	SINAPI	ENCANADOR OU BOMBEIRO HIDRÁULICO COM ENCARGOS COMPLEMENTARES	SEDI - SERVIÇO	H	0,0795	11,39	0,90	
Insumo	20080	SINAPI	ADESIVO PLASTICO PARA PVC, FRASCO COM 175 GR	Material	UN	0,0400	16,90	0,67	
Insumo	38383	SINAPI	LIXA D'AGUA EM FOLHA, GRAO 100	Material	UN	0,0080	1,62	0,01	
Insumo	11675	SINAPI	REGISTRO DE ESFERA, PVC, COM VOLANTE, VS, SOLDAVEL, DN 32 MM, COM CORPO DIVIDIDO	Material	UN	1,0000	45,33	45,33	
Insumo	20083	SINAPI	SOLUCAO LIMPADORA PARA PVC, FRASCO COM 1000 CM3	Material	UN	0,0095	58,68	0,55	
			MO sem LS =>	0,90	LS =>	0,76	MO com LS =>	1,66	
				Quant.		1,00	Preço Total	48,96	
11,12	Código	Banco	Descrição	Tipo	Und	Quant.	Valor Unit	Total	
Composição	99251	SINAPI	CAIXA ENTERRADA HIDRÁULICA RETANGULAR EM ALVENARIA COM TIJOLOS CERÂMICOS MACIÇOS, DIMENSÕES INTERNAS: 0,4X0,4X0,4 M PARA REDE DE DRENAGEM. AF_12/2020	INHI - INSTALAÇÕES	UN	1,0000	239,87	239,87	
Composição	97734	SINAPI	PEÇA RETANGULAR PRÉ-MOLDADA, VOLUME DE CONCRETO DE 10 A 30 LITROS, TAXA DE AÇO APROXIMADA DE 30KG/M³. AF_01/2018	FUES - FUNDAÇÃO	m³	0,0252	2.764,46	69,66	
Composição	94970	SINAPI	CONCRETO FCK = 20MPA, TRAÇO 1:2,7:3 (CIMENTO/ AREIA MÉDIA/ BRITA 1) - PREPARO MECÂNICO COM BETONEIRA 600 L. AF_07/2016	FUES - FUNDAÇÃO	m³	0,0419	553,61	23,19	
Composição	101616	SINAPI	PREPARO DE FUNDO DE VALA COM LARGURA MENOR QUE 1,5 M (ACERTO DO SOLO NATURAL). AF_08/2020	MOVT - MOVIMEN	m²	0,4900	4,66	2,28	
Composição	88628	SINAPI	ARGAMASSA TRAÇO 1:3 (EM VOLUME DE CIMENTO E AREIA MÉDIA ÚMIDA), PREPARO MECÂNICO COM BETONEIRA 400 L. AF_08/2019	SEDI - SERVIÇO	m³	0,0515	618,74	31,86	
Composição	87316	SINAPI	ARGAMASSA TRAÇO 1:4 (CIMENTO E AREIA GROSSA) PARA CHAPISCO CONVENCIONAL, PREPARO MECÂNICO COM BETONEIRA 400 L.	SEDI - SERVIÇO	m³	0,0069	511,58	3,52	
Composição	88309	SINAPI	PEDREIRO COM ENCARGOS COMPLEMENTARES	SEDI - SERVIÇO	H	2,3668	11,70	27,70	
Composição	88316	SINAPI	SERVENTE COM ENCARGOS COMPLEMENTARES	SEDI - SERVIÇO	H	1,8596	9,62	17,88	
Insumo	2692	SINAPI	DESMOLDANTE PROTETOR PARA FORMAS DE MADEIRA, DE BASE OLEOSA EMULSIONADA EM AGUA	Material	L	0,0041	6,19	0,02	
Insumo	4491	SINAPI	PEÇA DE MADEIRA NATIVA / REGIONAL 7,5 X 7,5CM (3X3) NAO APARELHADA (P/FORMA)	Material	M	0,0888	3,62	0,32	
Insumo	5069	SINAPI	PREGO DE ACO POLIDO COM CABECA 17 X 27 (2 1/2 X 11)	Material	KG	0,0094	19,39	0,18	



Insumo	4517	SINAPI	PECA DE MADEIRA NATIVA/REGIONAL 2,5 X 7,0 CM (SARRAFO-P/FORMA)	Material	M	0,1056	1,26	0,13
Insumo	6193	SINAPI	TABUA MADEIRA 2A QUALIDADE 2,5 X 20,0CM (1 X 8") NAO APARELHADA	Material	M	0,3312	13,68	4,52
Insumo	7258	SINAPI	TIJOLO CERAMICO MACICO *5 X 10 X 20* CM	Material	UN	61,4307	0,61	37,47
			MO sem LS =>	25,05	LS =>	21,14	MO com LS =>	46,18
					Quant.	4,00	Preço Total	959,48
11,13	Código	Banco	Descrição	Tipo	Und	Quant.	Valor Unit	Total
Composi	99635	SINAPI	VÁLVULA DE DESCARGA METÁLICA, BASE 1 1/2", ACABAMENTO METALICO CROMADO - FORNECIMENTO E INSTALAÇÃO. AF_08/2021	INHI - INSTALAÇ	UN	1,0000	278,89	278,89
Composi	88248	SINAPI	AUXILIAR DE ENCANADOR OU BOMBEIRO HIDRÁULICO COM ENCARGOS COMPLEMENTARES	SEDI - SERVIÇO	H	0,9249	9,36	8,66
Composi	88267	SINAPI	ENCANADOR OU BOMBEIRO HIDRÁULICO COM ENCARGOS COMPLEMENTARES	SEDI - SERVIÇO	H	0,9249	11,39	10,53
Insumo	3148	SINAPI	FITA VEDA ROSCA EM ROLOS DE 18 MM X 50 M (L X C)	Material	UN	0,0192	7,52	0,14
Insumo	10228	SINAPI	VALVULA DE DESCARGA METALICA, BASE 1 1/2 " E ACABAMENTO METALICO CROMADO	Material	UN	1,0000	250,67	250,66
			MO sem LS =>	10,54	LS =>	8,90	MO com LS =>	19,44
					Quant.	1,00	Preço Total	278,89
11,14	Código	Banco	Descrição	Tipo	Und	Quant.	Valor Unit	Total
Composi	83647	SINAPI	BOMBA RECALQUE D'AGUA TRIFASICA 1,5HP	INES - INSTALAÇ	UN	1,0000	1.479,53	1.479,53
Composi	88243	SINAPI	AJUDANTE ESPECIALIZADO COM ENCARGOS COMPLEMENTARES	SEDI - SERVIÇO	H	6,1000	11,08	67,60
Composi	88279	SINAPI	MONTADOR ELETROMECAÂNICO COM ENCARGOS COMPLEMENTARES	SEDI - SERVIÇO	H	6,1000	17,03	103,90
Insumo	734	SINAPI	BOMBA CENTRIFUGA, MOTOR ELETRICO TRIFASICO 1,48HP DIAMETRO DE SUCCAO X ELEVACAO 1 1/2" X 1", DIAMETRO DO ROTOR 117 MM, HM/Q: 10 M / 21,9 M3/H A 24 M / 6,1 M3/H	Equipame nto	UN	1,0000	1.228,50	1.228,50
			MO sem LS =>	94,24	LS =>	79,53	MO com LS =>	173,77
					Quant.	2,00	Preço Total	2.959,06
11,15	Código	Banco	Descrição	Tipo	Und	Quant.	Valor Unit	Total
Composi	93358	SINAPI	ESCAVAÇÃO MANUAL DE VALA COM PROFUNDIDADE MENOR OU IGUAL A 1,30 M. AF_03/2016	MOVT - MOVIMEN	m³	1,0000	55,69	55,69
Composi	88316	SINAPI	SERVENTE COM ENCARGOS COMPLEMENTARES	SEDI - SERVIÇO	H	3,9560	9,62	38,05
			MO sem LS =>	20,91	LS =>	17,64	MO com LS =>	38,55
					Quant.	65,95	Preço Total	3.672,75
11,16	Código	Banco	Descrição	Tipo	Und	Quant.	Valor Unit	Total
Composi	93382	SINAPI	REATERRO MANUAL DE VALAS COM COMPACTAÇÃO MECANIZADA. AF_04/2016	MOVT - MOVIMEN	m³	1,0000	27,84	27,84
Composi	91533	SINAPI	COMPACTADOR DE SOLOS DE PERCUSSÃO (SOQUETE) COM MOTOR A GASOLINA 4 TEMPOS, POTÊNCIA 4 CV - CHP DIURNO. AF_08/2015	CHOR - CUSTOS	CHP	0,2740	34,37	9,41
Composi	91534	SINAPI	COMPACTADOR DE SOLOS DE PERCUSSÃO (SOQUETE) COM MOTOR A GASOLINA 4 TEMPOS, POTÊNCIA 4 CV - CHI DIURNO. AF_08/2015	CHOR - CUSTOS	CHI	0,2540	28,60	7,26
Composi	95606	SINAPI	UMIDIFICAÇÃO DE MATERIAL PARA VALAS COM CAMINHÃO PIPA 10000L. AF_11/2016	MOVT - MOVIMEN	m³	1,0000	2,02	2,02
Composi	88316	SINAPI	SERVENTE COM ENCARGOS COMPLEMENTARES	SEDI - SERVIÇO	H	0,6500	9,62	6,25
			MO sem LS =>	3,43	LS =>	2,90	MO com LS =>	6,33
					Quant.	65,95	Preço Total	1.836,04
11,17	Código	Banco	Descrição	Tipo	Und	Quant.	Valor Unit	Total
Composi	TJAM/S ERV-	Próprio	CAIXA D'AGUA TIPO TAÇA COLUNA SECA, 15.000 LITROS - COM ACESSÓRIOS, FORNECIMENTO E INSTALAÇÃO	ASTU - ASSENTA	UND	1,0000	41.222,59	41.222,59
Composi	89272	SINAPI	GUINDASTE HIDRÁULICO AUTOPROPELIDO, COM LANÇA TELESCÓPICA 28,80 M, CAPACIDADE MÁXIMA 30 T, POTÊNCIA 97 KW, TRAÇÃO 4 X 4 - CHP DIURNO. AF_11/2014	CHOR - CUSTOS HORÁRIO	CHP	1,5000	188,40	282,59
Insumo	101	Próprio	CAIXA D'AGUA TIPO TAÇA COLUNA SECA, 15.000 LITROS - COM ACESSÓRIOS, FORNECIMENTO E INSTALAÇÃO	Equipame nto	UND	1,0000	40.940,00	40.940,00
			MO sem LS =>	-	LS =>	-	MO com LS =>	-
					Quant.	1,00	Preço Total	41.222,59
12			INSTALAÇÕES DE ESGOTO					49.565,06
12,1	Código	Banco	Descrição	Tipo	Und	Quant.	Valor Unit	Total
Composi	91792	SINAPI	(COMPOSIÇÃO REPRESENTATIVA) DO SERVIÇO DE INSTALAÇÃO DE TUBO DE PVC, SÉRIE NORMAL, ESGOTO PREDIAL, DN 40 MM (INSTALADO EM RAMAL DE DESCARGA OU RAMAL DE ESGOTO SANITÁRIO), INCLUSIVE CONEXÕES, CORTES E FIXAÇÕES, PARA PRÉDIOS. AF_10/2015	INHI - INSTALAÇ ÕES HIDROS SANTÁRI	M	1,0000	48,48	48,48
Composi	89711	SINAPI	TUBO PVC, SÉRIE NORMAL, ESGOTO PREDIAL, DN 40 MM, FORNECIDO E INSTALADO EM RAMAL DE DESCARGA OU RAMAL DE ESGOTO SANITÁRIO. AF_12/2014	INHI - INSTALAÇ	M	1,0000	15,10	15,09
Composi	89724	SINAPI	JOELHO 90 GRAUS, PVC, SÉRIE NORMAL, ESGOTO PREDIAL, DN 40 MM, JUNTA SOLDÁVEL, FORNECIDO E INSTALADO EM RAMAL DE DESCARGA OU RAMAL DE ESGOTO SANITÁRIO. AF_12/2014	INHI - INSTALAÇ ÕES	UN	0,8584	10,01	8,59
Composi	89726	SINAPI	JOELHO 45 GRAUS, PVC, SÉRIE NORMAL, ESGOTO PREDIAL, DN 40 MM, JUNTA SOLDÁVEL, DESCARGA OU RAMAL DE ESGOTO SANITÁRIO. AF_12/2014	INHI - INSTALAÇ ÕES	UN	0,7691	7,02	5,39
Composi	89752	SINAPI	LUVAS SIMPLES, PVC, SÉRIE NORMAL, ESGOTO PREDIAL, DN 40 MM, JUNTA SOLDÁVEL, FORNECIDO E INSTALADO EM RAMAL DE DESCARGA OU RAMAL DE ESGOTO SANITÁRIO. AF_12/2014	INHI - INSTALAÇ ÕES	UN	0,2924	5,73	1,67



Composição Auxiliar	89783	SINAPI	JUNÇÃO SIMPLES, PVC, SERIE NORMAL, ESGOTO PREDIAL, DN 40 MM, JUNTA SOLDÁVEL, FORNECIDO E INSTALADO EM RAMAL DE DESCARGA OU RAMAL DE ESGOTO SANITÁRIO. AF_12/2014	INHI - INSTALAÇÕES	UN	0,3116	11,74	3,65
Composição	90436	SINAPI	FURO EM ALVENARIA PARA DIÂMETROS MENORES OU IGUAIS A 40 MM. AF_05/2015	INHI - INSTALAÇÕES	UN	0,2596	10,57	2,74
Composição	90443	SINAPI	RASGO EM ALVENARIA PARA RAMAIS/ DISTRIBUIÇÃO COM DIÂMETROS MENORES OU IGUAIS A 40 MM. AF_05/2015	INHI - INSTALAÇÕES	M	0,2609	10,18	2,65
Composição	90453	SINAPI	PASSANTE TIPO TUBO DE DIÂMETRO MENOR OU IGUAL A 40 MM, FIXADO EM LAJE. AF_05/2015	INHI - INSTALAÇÕES	UN	0,2222	2,36	0,52
Composição	90466	SINAPI	CHUMBAMENTO LINEAR EM ALVENARIA PARA RAMAIS/DISTRIBUIÇÃO COM DIÂMETROS MENORES OU IGUAIS A 40 MM. AF_05/2015	INHI - INSTALAÇÕES	M	0,2609	10,71	2,79
Composição Auxiliar	91185	SINAPI	FIXAÇÃO DE TUBOS HORIZONTAIS DE PVC, CPVC OU COBRE DIÂMETROS MENORES OU IGUAIS A 40 MM COM ABRAÇADEIRA METÁLICA FLEXÍVEL 18 MM, FIXADA DIRETAMENTE NA LAJE. AF_05/2015	INHI - INSTALAÇÕES	M	0,8022	5,40	4,32
Composição	91190	SINAPI	CHUMBAMENTO PONTUAL EM PASSAGEM DE TUBO COM DIÂMETRO MENOR OU IGUAL A 40 MM. AF_05/2015	INHI - INSTALAÇÕES	UN	0,2596	4,12	1,07
			MO sem LS =>	-	LS =>	-	MO com LS =>	-
					Quant.	38,13	Preço Total	1.848,54
12,2	Código	Banco	Descrição	Tipo	Und	Quant.	Valor Unit	Total
Composição	91793	SINAPI	(COMPOSIÇÃO REPRESENTATIVA) DO SERVIÇO DE INSTALAÇÃO DE TUBO DE PVC, SÉRIE NORMAL, ESGOTO PREDIAL, DN 50 MM (INSTALADO EM RAMAL DE DESCARGA OU RAMAL DE ESGOTO SANITÁRIO), INCLUSIVE CONEXÕES, CORTES E FIXAÇÕES PARA, PRÉDIOS. AF_10/2015	INHI - INSTALAÇÕES HIDROS	M	1,0000	80,71	80,71
Composição	89712	SINAPI	TUBO PVC, SERIE NORMAL, ESGOTO PREDIAL, DN 50 MM, FORNECIDO E INSTALADO EM RAMAL DE DESCARGA OU RAMAL DE ESGOTO SANITÁRIO. AF_12/2014	INHI - INSTALAÇÕES	M	1,0000	20,89	20,89
Composição Auxiliar	89731	SINAPI	JOELHO 90 GRAUS, PVC, SERIE NORMAL, ESGOTO PREDIAL, DN 50 MM, JUNTA ELÁSTICA, FORNECIDO E INSTALADO EM RAMAL DE DESCARGA OU RAMAL DE ESGOTO SANITÁRIO. AF_12/2014	INHI - INSTALAÇÕES	UN	1,4223	12,50	17,78
Composição Auxiliar	89732	SINAPI	JOELHO 45 GRAUS, PVC, SERIE NORMAL, ESGOTO PREDIAL, DN 50 MM, JUNTA ELÁSTICA, FORNECIDO E INSTALADO EM RAMAL DE DESCARGA OU RAMAL DE ESGOTO SANITÁRIO. AF_12/2014	INHI - INSTALAÇÕES	UN	1,4991	13,09	19,61
Composição Auxiliar	89753	SINAPI	LUVA SIMPLES, PVC, SERIE NORMAL, ESGOTO PREDIAL, DN 50 MM, JUNTA ELÁSTICA, FORNECIDO E INSTALADO EM RAMAL DE DESCARGA OU RAMAL DE ESGOTO SANITÁRIO. AF_12/2014	INHI - INSTALAÇÕES	UN	1,2919	9,59	12,39
Composição	89784	SINAPI	TE, PVC, SERIE NORMAL, ESGOTO PREDIAL, DN 50 X 50 MM, JUNTA ELÁSTICA, FORNECIDO E INSTALADO EM RAMAL DE DESCARGA OU RAMAL	INHI - INSTALAÇÕES	UN	0,0700	19,87	1,39
Composição Auxiliar	89813	SINAPI	LUVA SIMPLES, PVC, SERIE NORMAL, ESGOTO PREDIAL, DN 50 MM, JUNTA ELÁSTICA, FORNECIDO E INSTALADO EM PRUMADA DE ESGOTO SANITÁRIO OU VENTILAÇÃO. AF_12/2014	INHI - INSTALAÇÕES	UN	0,0278	7,00	0,19
Composição	91222	SINAPI	RASGO EM ALVENARIA PARA RAMAIS/ DISTRIBUIÇÃO COM DIÂMETROS MAIORES QUE 40 MM E MENORES OU IGUAIS A 75 MM. AF_05/2015	INHI - INSTALAÇÕES	M	0,1074	10,96	1,17
Composição	90437	SINAPI	FURO EM ALVENARIA PARA DIÂMETROS MAIORES QUE 40 MM E MENORES OU IGUAIS A 75 MM. AF_05/2015	INHI - INSTALAÇÕES	UN	0,1718	25,70	4,41
Composição	91191	SINAPI	CHUMBAMENTO PONTUAL EM PASSAGEM DE TUBO COM DIÂMETROS ENTRE 40 MM E 75 MM. AF_05/2015	INHI - INSTALAÇÕES	UN	0,1718	4,36	0,74
Composição Auxiliar	91186	SINAPI	FIXAÇÃO DE TUBOS HORIZONTAIS DE PVC, CPVC OU COBRE DIÂMETROS MAIORES QUE 40 MM E MENORES OU IGUAIS A 75 MM COM ABRAÇADEIRA METÁLICA FLEXÍVEL 18 MM, FIXADA DIRETAMENTE NA LAJE. AF_05/2015	INHI - INSTALAÇÕES	M	0,0353	4,39	0,15
Composição	90454	SINAPI	PASSANTE TIPO TUBO DE DIÂMETRO MAIORES QUE 40 MM E MENORES OU IGUAIS A 75 MM, FIXADO EM LAJE. AF_05/2015	INHI - INSTALAÇÕES	UN	0,0421	4,26	0,17
Composição	90467	SINAPI	CHUMBAMENTO LINEAR EM ALVENARIA PARA RAMAIS/DISTRIBUIÇÃO COM DIÂMETROS MAIORES QUE 40 MM E MENORES OU IGUAIS A 75 MM. AF_05/2015	INHI - INSTALAÇÕES	M	0,1074	16,99	1,82
			MO sem LS =>	-	LS =>	-	MO com LS =>	-
					Quant.	75,40	Preço Total	6.085,53
12,3	Código	Banco	Descrição	Tipo	Und	Quant.	Valor Unit	Total
Composição	91794	SINAPI	(COMPOSIÇÃO REPRESENTATIVA) DO SERVIÇO DE INST. TUBO PVC, SÉRIE N, ESGOTO PREDIAL, DN 75 MM, (INST. EM RAMAL DE DESCARGA, RAMAL DE ESG. SANITÁRIO, PRUMADA DE ESG. SANITÁRIO FIXAÇÕES, P/ PRÉDIOS. AF_10/2015	INHI - INSTALAÇÕES	M	1,0000	37,74	37,74
Composição	89713	SINAPI	TUBO PVC, SERIE NORMAL, ESGOTO PREDIAL, DN 75 MM, FORNECIDO E INSTALADO EM RAMAL DE DESCARGA OU RAMAL DE ESGOTO SANITÁRIO. AF_12/2014	INHI - INSTALAÇÕES	M	0,1099	28,74	3,15
Composição	89799	SINAPI	TUBO PVC, SERIE NORMAL, ESGOTO PREDIAL, DN 75 MM, FORNECIDO E INSTALADO EM PRUMADA DE ESGOTO SANITÁRIO OU VENTILAÇÃO. AF_12/2014	INHI - INSTALAÇÕES	M	0,8901	18,53	16,49
Composição Auxiliar	89739	SINAPI	JOELHO 45 GRAUS, PVC, SERIE NORMAL, ESGOTO PREDIAL, DN 75 MM, JUNTA ELÁSTICA, FORNECIDO E INSTALADO EM RAMAL DE DESCARGA OU RAMAL DE ESGOTO SANITÁRIO. AF_12/2014	INHI - INSTALAÇÕES	UN	0,0721	20,57	1,48
Composição Auxiliar	89795	SINAPI	JUNÇÃO SIMPLES, PVC, SERIE NORMAL, ESGOTO PREDIAL, DN 75 X 75 MM, JUNTA ELÁSTICA, FORNECIDO E INSTALADO EM RAMAL DE DESCARGA OU RAMAL DE ESGOTO SANITÁRIO. AF_12/2014	INHI - INSTALAÇÕES	UN	0,0278	34,98	0,97
Composição	89806	SINAPI	JOELHO 45 GRAUS, PVC, SERIE NORMAL, ESGOTO PREDIAL, DN 75 MM, JUNTA ELÁSTICA, FORNECIDO E INSTALADO EM PRUMADA DE ESGOTO	INHI - INSTALAÇÕES	UN	0,0242	19,11	0,46
Composição Auxiliar	89774	SINAPI	LUVA SIMPLES, PVC, SERIE NORMAL, ESGOTO PREDIAL, DN 75 MM, JUNTA ELÁSTICA, FORNECIDO E INSTALADO EM RAMAL DE DESCARGA OU RAMAL DE ESGOTO SANITÁRIO. AF_12/2014	INHI - INSTALAÇÕES	UN	0,0422	15,25	0,64
Composição Auxiliar	89786	SINAPI	TE, PVC, SERIE NORMAL, ESGOTO PREDIAL, DN 75 X 75 MM, JUNTA ELÁSTICA, FORNECIDO E INSTALADO EM RAMAL DE DESCARGA OU RAMAL DE ESGOTO SANITÁRIO. AF_12/2014	INHI - INSTALAÇÕES	UN	0,0204	30,89	0,63
Composição Auxiliar	89807	SINAPI	CURVA CURTA 90 GRAUS, PVC, SERIE NORMAL, ESGOTO PREDIAL, DN 75 MM, JUNTA ELÁSTICA, FORNECIDO E INSTALADO EM PRUMADA DE ESGOTO SANITÁRIO OU VENTILAÇÃO. AF_12/2014	INHI - INSTALAÇÕES	UN	0,0065	28,49	0,18



Composição Auxiliar	89737	SINAPI	JOELHO 90 GRAUS, PVC, SERIE NORMAL, ESGOTO PREDIAL, DN 75 MM, JUNTA ELÁSTICA, FORNECIDO E INSTALADO EM RAMAL DE DESCARGA OU RAMAL DE ESGOTO SANITÁRIO. AF_12/2014	INHI - INSTALAÇÕES	UN	0,0635		20,82	1,32
Composição Auxiliar	89817	SINAPI	LUVA SIMPLES, PVC, SERIE NORMAL, ESGOTO PREDIAL, DN 75 MM, JUNTA ELÁSTICA, FORNECIDO E INSTALADO EM PRUMADA DE ESGOTO SANITÁRIO OU VENTILAÇÃO. AF_12/2014	INHI - INSTALAÇÕES	UN	0,2329		14,25	3,31
Composição Auxiliar	89829	SINAPI	TE, PVC, SERIE NORMAL, ESGOTO PREDIAL, DN 75 X 75 MM, JUNTA ELÁSTICA, FORNECIDO E INSTALADO EM PRUMADA DE ESGOTO SANITÁRIO OU VENTILAÇÃO. AF_12/2014	INHI - INSTALAÇÕES	UN	0,0399		29,06	1,15
Composição Auxiliar	89830	SINAPI	JUNÇÃO SIMPLES, PVC, SERIE NORMAL, ESGOTO PREDIAL, DN 75 X 75 MM, JUNTA ELÁSTICA, FORNECIDO E INSTALADO EM PRUMADA DE ESGOTO SANITÁRIO OU VENTILAÇÃO. AF_12/2014	INHI - INSTALAÇÕES	UN	0,1260		33,05	4,16
Composição	90437	SINAPI	FURO EM ALVENARIA PARA DIÂMETROS MAIORES QUE 40 MM E MENORES OU IGUAIS A 75 MM. AF_05/2015	INHI - INSTALAÇÃO	UN	0,0984		25,70	2,52
Composição	91191	SINAPI	CHUMBAMENTO PONTUAL EM PASSAGEM DE TUBO COM DIÂMETROS ENTRE 40 MM E 75 MM. AF_05/2015	INHI - INSTALAÇÃO	UN	0,0984		4,36	0,42
Composição Auxiliar	91186	SINAPI	FIXAÇÃO DE TUBOS HORIZONTAIS DE PVC, CPVC OU COBRE DIÂMETROS MAIORES QUE 40 MM E MENORES OU IGUAIS A 75 MM COM ABRAÇADEIRA METÁLICA FLEXÍVEL 18 MM, FIXADA DIRETAMENTE NA LAJE. AF_05/2015	INHI - INSTALAÇÕES	M	0,0382		4,39	0,16
Composição	90454	SINAPI	PASSANTE TIPO TUBO DE DIÂMETRO MAIORES QUE 40 MM E MENORES OU IGUAIS A 75 MM, FIXADO EM LAJE. AF_05/2015	INHI - INSTALAÇÃO	UN	0,1661		4,26	0,70
			MO sem LS =>	-	LS =>	-	MO com LS =>	-	-
					Quant.	7,06		Preço Total	266,44
12,4	Código	Banco	Descrição	Tipo	Und	Quant.		Valor Unit	Total
Composição	91795	SINAPI	(COMPOSIÇÃO REPRESENTATIVA) DO SERVIÇO DE INST. TUBO PVC, SÉRIE N, ESGOTO PREDIAL, 100 MM (INST. RAMAL DESCARGA, RAMAL DE ESG. SANIT., PRUMADA ESG. SANIT., VENTILAÇÃO OU SUB-COLETOR AÉREO), INCL. CONEXÕES E CORTES, FIXAÇÕES, P/ PRÉDIOS. AF_10/2015	INHI - INSTALAÇÕES HIDROS	M	1,0000		56,53	56,53
Composição	89800	SINAPI	TUBO PVC, SERIE NORMAL, ESGOTO PREDIAL, DN 100 MM, FORNECIDO E INSTALADO EM PRUMADA DE ESGOTO SANITÁRIO OU VENTILAÇÃO. AF_12/2014	INHI - INSTALAÇÃO	M	0,5610		24,50	13,74
Composição	89848	SINAPI	TUBO PVC, SERIE NORMAL, ESGOTO PREDIAL, DN 100 MM, FORNECIDO E INSTALADO EM SUBCOLETOR AÉREO DE ESGOTO SANITÁRIO. AF_12/2014	INHI - INSTALAÇÃO	M	0,2544		23,97	6,09
Composição	89714	SINAPI	TUBO PVC, SERIE NORMAL, ESGOTO PREDIAL, DN 100 MM, FORNECIDO E INSTALADO EM RAMAL DE DESCARGA OU RAMAL DE ESGOTO SANITÁRIO. AF_12/2014	INHI - INSTALAÇÃO	M	0,1846		34,20	6,31
Composição Auxiliar	89748	SINAPI	CURVA CURTA 90 GRAUS, PVC, SERIE NORMAL, ESGOTO PREDIAL, DN 100 MM, JUNTA ELÁSTICA, FORNECIDO E INSTALADO EM RAMAL DE DESCARGA OU RAMAL DE ESGOTO SANITÁRIO. AF_12/2014	INHI - INSTALAÇÕES	UN	0,2122		35,33	7,49
Composição	89796	SINAPI	TE, PVC, SERIE NORMAL, ESGOTO PREDIAL, DN 100 X 100 MM, JUNTA ELÁSTICA, FORNECIDO E INSTALADO EM RAMAL DE DESCARGA OU RAMAL	INHI - INSTALAÇÃO	UN	0,0478		36,67	1,75
Composição Auxiliar	89778	SINAPI	LUVA SIMPLES, PVC, SERIE NORMAL, ESGOTO PREDIAL, DN 100 MM, JUNTA ELÁSTICA, FORNECIDO E INSTALADO EM RAMAL DE DESCARGA OU RAMAL DE ESGOTO SANITÁRIO. AF_12/2014	INHI - INSTALAÇÕES	UN	0,0982		18,81	1,84
Composição Auxiliar	89746	SINAPI	JOELHO 45 GRAUS, PVC, SERIE NORMAL, ESGOTO PREDIAL, DN 100 MM, JUNTA ELÁSTICA, FORNECIDO E INSTALADO EM RAMAL DE DESCARGA OU RAMAL DE ESGOTO SANITÁRIO. AF_12/2014	INHI - INSTALAÇÕES	UN	0,0653		24,42	1,59
Composição Auxiliar	89810	SINAPI	JOELHO 45 GRAUS, PVC, SERIE NORMAL, ESGOTO PREDIAL, DN 100 MM, JUNTA ELÁSTICA, FORNECIDO E INSTALADO EM PRUMADA DE ESGOTO SANITÁRIO OU VENTILAÇÃO. AF_12/2014	INHI - INSTALAÇÕES	UN	0,0085		25,32	0,21
Composição Auxiliar	89833	SINAPI	TE, PVC, SERIE NORMAL, ESGOTO PREDIAL, DN 100 X 100 MM, JUNTA ELÁSTICA, FORNECIDO E INSTALADO EM PRUMADA DE ESGOTO SANITÁRIO OU VENTILAÇÃO. AF_12/2014	INHI - INSTALAÇÕES	UN	0,0598		37,80	2,26
Composição Auxiliar	89834	SINAPI	JUNÇÃO SIMPLES, PVC, SERIE NORMAL, ESGOTO PREDIAL, DN 100 X 100 MM, JUNTA ELÁSTICA, FORNECIDO E INSTALADO EM PRUMADA DE ESGOTO SANITÁRIO OU VENTILAÇÃO. AF_12/2014	INHI - INSTALAÇÕES	UN	0,0311		45,37	1,41
Composição Auxiliar	89851	SINAPI	JOELHO 45 GRAUS, PVC, SERIE NORMAL, ESGOTO PREDIAL, DN 100 MM, JUNTA ELÁSTICA, FORNECIDO E INSTALADO EM SUBCOLETOR AÉREO DE ESGOTO SANITÁRIO. AF_12/2014	INHI - INSTALAÇÕES	UN	0,0178		27,52	0,48
Composição Auxiliar	89856	SINAPI	LUVA SIMPLES, PVC, SERIE NORMAL, ESGOTO PREDIAL, DN 100 MM, JUNTA ELÁSTICA, FORNECIDO E INSTALADO EM SUBCOLETOR AÉREO DE ESGOTO SANITÁRIO. AF_12/2014	INHI - INSTALAÇÕES	UN	0,1267		20,90	2,64
Composição Auxiliar	89861	SINAPI	JUNÇÃO SIMPLES, PVC, SERIE NORMAL, ESGOTO PREDIAL, DN 100 X 100 MM, JUNTA ELÁSTICA, FORNECIDO E INSTALADO EM SUBCOLETOR AÉREO DE ESGOTO SANITÁRIO. AF_12/2014	INHI - INSTALAÇÕES	UN	0,0008		48,31	0,03
Composição Auxiliar	89821	SINAPI	LUVA SIMPLES, PVC, SERIE NORMAL, ESGOTO PREDIAL, DN 100 MM, JUNTA ELÁSTICA, FORNECIDO E INSTALADO EM PRUMADA DE ESGOTO SANITÁRIO OU VENTILAÇÃO. AF_12/2014	INHI - INSTALAÇÕES	UN	0,2392		19,41	4,64
Composição	90438	SINAPI	FURO EM ALVENARIA PARA DIÂMETROS MAIORES QUE 75 MM. AF_05/2015	INHI -	UN	0,1000		36,83	3,68
Composição Auxiliar	91187	SINAPI	FIXAÇÃO DE TUBOS HORIZONTAIS DE PVC, CPVC OU COBRE DIÂMETROS MAIORES QUE 75 MM COM ABRAÇADEIRA METÁLICA FLEXÍVEL 18 MM, FIXADA DIRETAMENTE NA LAJE. AF_05/2015	INHI - INSTALAÇÕES	M	0,1239		5,04	0,62
Composição	91192	SINAPI	CHUMBAMENTO PONTUAL EM PASSAGEM DE TUBO COM DIÂMETRO MAIOR QUE 75 MM. AF_05/2015	INHI - INSTALAÇÃO	UN	0,0995		4,81	0,47
Composição	90455	SINAPI	PASSANTE TIPO TUBO DE DIÂMETRO MAIOR QUE 75 MM, FIXADO EM LAJE. AF_05/2015	INHI - INSTALAÇÃO	UN	0,2323		5,54	1,28
			MO sem LS =>	-	LS =>	-	MO com LS =>	-	-
					Quant.	70,13		Preço Total	3.964,44
12,5	Código	Banco	Descrição	Tipo	Und	Quant.		Valor Unit	Total
Composição	89709	SINAPI	RALO SIFONADO, PVC, DN 100 X 40 MM, JUNTA SOLDÁVEL, FORNECIDO E INSTALADO EM RAMAL DE DESCARGA OU EM RAMAL DE ESGOTO SANITÁRIO. AF_12/2014	INHI - INSTALAÇÕES	UN	1,0000		17,00	17,00



Composição	88248	SINAPI	AUXILIAR DE ENCANADOR OU BOMBEIRO HIDRÁULICO COM ENCARGOS COMPLEMENTARES	SEDI - SERVIÇO	H	0,1652	9,36	1,54
Composição	88267	SINAPI	ENCANADOR OU BOMBEIRO HIDRÁULICO COM ENCARGOS COMPLEMENTARES	SEDI - SERVIÇO	H	0,1652	11,39	1,88
Insumo	122	SINAPI	ADESIVO PLASTICO PARA PVC, FRASCO COM 850 GR	Material	UN	0,0049	51,80	0,25
Insumo	38383	SINAPI	LIXA D'AGUA EM FOLHA, GRAO 100	Material	UN	0,0360	1,62	0,05
Insumo	11741	SINAPI	RALO SIFONADO PVC CILINDRICO, 100 X 40 MM, COM GRELHA REDONDA BRANCA	Material	UN	1,0000	11,25	11,25
Insumo	20083	SINAPI	SOLUCAO LIMPADORA PARA PVC, FRASCO COM 1000 CM3	Material	UN	0,0075	58,68	0,44
			MO sem LS =>	1,88	LS =>	1,59	MO com LS =>	3,47
					Quant.	6,00	Preço Total	102,00
12,6	Código	Banco	Descrição	Tipo	Und	Quant.	Valor Unit	Total
Composição	89707	SINAPI	CAIXA SIFONADA, PVC, DN 100 X 100 X 50 MM, JUNTA ELÁSTICA, FORNECIDA E INSTALADA EM RAMAL DE DESCARGA OU EM RAMAL DE ESGOTO SANITÁRIO. AF_12/2014	INHI - INSTALAÇÕES	UN	1,0000	42,30	42,30
Composição	88248	SINAPI	AUXILIAR DE ENCANADOR OU BOMBEIRO HIDRÁULICO COM ENCARGOS COMPLEMENTARES	SEDI - SERVIÇO	H	0,3987	9,36	3,73
Composição	88267	SINAPI	ENCANADOR OU BOMBEIRO HIDRÁULICO COM ENCARGOS COMPLEMENTARES	SEDI - SERVIÇO	H	0,3987	11,39	4,54
Insumo	122	SINAPI	ADESIVO PLASTICO PARA PVC, FRASCO COM 850 GR	Material	UN	0,0292	51,80	1,51
Insumo	296	SINAPI	ANEL BORRACHA PARA TUBO ESGOTO PREDIAL DN 50 MM (NBR 5688)	Material	UN	1,0000	2,01	2,00
Insumo	5103	SINAPI	CAIXA SIFONADA PVC, 100 X 100 X 50 MM, COM GRELHA REDONDA, BRANCA	Material	UN	1,0000	23,67	23,67
Insumo	38383	SINAPI	LIXA D'AGUA EM FOLHA, GRAO 100	Material	UN	0,0154	1,62	0,02
Insumo	20078	SINAPI	PASTA LUBRIFICANTE PARA TUBOS E CONEXOES COM JUNTA ELASTICA (USO EM PVC, ACO, POLIETILENO E OUTROS) (DE *400* G)	Material	UN	0,0200	21,38	0,42
Insumo	20083	SINAPI	SOLUCAO LIMPADORA PARA PVC, FRASCO COM 1000 CM3	Material	UN	0,0440	58,68	2,58
			MO sem LS =>	4,54	LS =>	3,83	MO com LS =>	8,38
					Quant.	15,00	Preço Total	634,50
12,7	Código	Banco	Descrição	Tipo	Und	Quant.	Valor Unit	Total
Composição	89708	SINAPI	CAIXA SIFONADA, PVC, DN 150 X 185 X 75 MM, JUNTA ELÁSTICA, FORNECIDA E INSTALADA EM RAMAL DE DESCARGA OU EM RAMAL DE ESGOTO SANITÁRIO. AF_12/2014	INHI - INSTALAÇÕES	UN	1,0000	95,51	95,51
Composição	88248	SINAPI	AUXILIAR DE ENCANADOR OU BOMBEIRO HIDRÁULICO COM ENCARGOS COMPLEMENTARES	SEDI - SERVIÇO	H	0,4777	9,36	4,47
Composição	88267	SINAPI	ENCANADOR OU BOMBEIRO HIDRÁULICO COM ENCARGOS COMPLEMENTARES	SEDI - SERVIÇO	H	0,4777	11,39	5,44
Insumo	122	SINAPI	ADESIVO PLASTICO PARA PVC, FRASCO COM 850 GR	Material	UN	0,0668	51,80	3,45
Insumo	297	SINAPI	ANEL BORRACHA PARA TUBO ESGOTO PREDIAL DN 75 MM (NBR 5688)	Material	UN	1,0000	2,95	2,95
Insumo	11714	SINAPI	CAIXA SIFONADA, PVC, 150 X *185* X 75 MM, COM GRELHA QUADRADA, BRANCA	Material	UN	1,0000	67,85	67,84
Insumo	38383	SINAPI	LIXA D'AGUA EM FOLHA, GRAO 100	Material	UN	0,0184	1,62	0,02
Insumo	20078	SINAPI	PASTA LUBRIFICANTE PARA TUBOS E CONEXOES COM JUNTA ELASTICA (USO EM PVC, ACO, POLIETILENO E OUTROS) (DE *400* G)	Material	UN	0,0300	21,38	0,64
Insumo	20083	SINAPI	SOLUCAO LIMPADORA PARA PVC, FRASCO COM 1000 CM3	Material	UN	0,1040	58,68	6,10
			MO sem LS =>	5,45	LS =>	4,60	MO com LS =>	10,04
					Quant.	1,00	Preço Total	95,51
12,8	Código	Banco	Descrição	Tipo	Und	Quant.	Valor Unit	Total
Composição	89710	SINAPI	RALO SECO, PVC, DN 100 X 40 MM, JUNTA SOLDÁVEL, FORNECIDO E INSTALADO EM RAMAL DE DESCARGA OU EM RAMAL DE ESGOTO SANITÁRIO. AF_12/2014	INHI - INSTALAÇÕES	UN	1,0000	14,58	14,58
Composição	88248	SINAPI	AUXILIAR DE ENCANADOR OU BOMBEIRO HIDRÁULICO COM ENCARGOS COMPLEMENTARES	SEDI - SERVIÇO	H	0,1652	9,36	1,54
Composição	88267	SINAPI	ENCANADOR OU BOMBEIRO HIDRÁULICO COM ENCARGOS COMPLEMENTARES	SEDI - SERVIÇO	H	0,1652	11,39	1,88
Insumo	122	SINAPI	ADESIVO PLASTICO PARA PVC, FRASCO COM 850 GR	Material	UN	0,0049	51,80	0,25
Insumo	38383	SINAPI	LIXA D'AGUA EM FOLHA, GRAO 100	Material	UN	0,0360	1,62	0,05
Insumo	11739	SINAPI	RALO SECO CONICO, PVC, 100 X 40 MM, COM GRELHA REDONDA BRANCA	Material	UN	1,0000	8,84	8,83
Insumo	20083	SINAPI	SOLUCAO LIMPADORA PARA PVC, FRASCO COM 1000 CM3	Material	UN	0,0075	58,68	0,44
			MO sem LS =>	1,88	LS =>	1,59	MO com LS =>	3,47
					Quant.	1,00	Preço Total	14,58
12,9	Código	Banco	Descrição	Tipo	Und	Quant.	Valor Unit	Total
Composição	90695	SINAPI	TUBO DE PVC PARA REDE COLETORA DE ESGOTO DE PAREDE MACIÇA, DN 150 MM, JUNTA ELÁSTICA - FORNECIMENTO E ASSENTAMENTO. AF_01/2021	ASTU - ASSENTA	M	1,0000	83,13	83,13
Composição	88246	SINAPI	ASSENTADOR DE TUBOS COM ENCARGOS COMPLEMENTARES	SEDI - SERVIÇO	H	0,0892	14,37	1,28
Composição	88316	SINAPI	SERVENTE COM ENCARGOS COMPLEMENTARES	SEDI - SERVIÇO	H	0,0892	9,62	0,85
Insumo	20078	SINAPI	PASTA LUBRIFICANTE PARA TUBOS E CONEXOES COM JUNTA ELASTICA (USO EM PVC, ACO, POLIETILENO E OUTROS) (DE *400* G)	Material	UN	0,0146	21,38	0,31
Insumo	41936	SINAPI	TUBO COLETOR DE ESGOTO, PVC, JEI, DN 150 MM (NBR 7362)	Material	M	1,0500	75,91	79,70
			MO sem LS =>	1,17	LS =>	0,99	MO com LS =>	2,16
					Quant.	90,34	Preço Total	7.509,96
12,10	Código	Banco	Descrição	Tipo	Und	Quant.	Valor Unit	Total
Composição	97907	SINAPI	CAIXA ENTERRADA HIDRÁULICA RETANGULAR, EM ALVENARIA COM BLOCOS DE CONCRETO. DIMENSÕES INTERNAS: 0,8X0,8X0,6 M PARA REDE DE ESGOTO. AF_12/2020	INHI - INSTALAÇÕES	UN	1,0000	554,67	554,67



Composição Auxiliar	89225	SINAPI	BETONEIRA CAPACIDADE NOMINAL DE 600 L, CAPACIDADE DE MISTURA 360 L, MOTOR ELÉTRICO TRIFÁSICO POTÊNCIA DE 4 CV, SEM CARREGADOR - CHP DIURNO. AF_11/2014	CHOR - CUSTOS HORÁRIO	CHP	0,6853		3,86	2,64	
Composição Auxiliar	89226	SINAPI	BETONEIRA CAPACIDADE NOMINAL DE 600 L, CAPACIDADE DE MISTURA 360 L, MOTOR ELÉTRICO TRIFÁSICO POTÊNCIA DE 4 CV, SEM CARREGADOR - CHI DIURNO. AF_11/2014	CHOR - CUSTOS HORÁRIO	CHI	0,6462		1,09	0,70	
Composição	88316	SINAPI	SERVENTE COM ENCARGOS COMPLEMENTARES	SEDI - SERVIÇO	H	2,1058		9,62	20,25	
Composição	88377	SINAPI	OPERADOR DE BETONEIRA ESTACIONÁRIA/MISTURADOR COM ENCARGOS COMPLEMENTARES	SEDI - SERVIÇO	H	1,3315		9,98	13,28	
Insumo	370	SINAPI	AREIA MEDIA - POSTO JAZIDA/FORNECEDOR (RETIRADO NA JAZIDA, SEM TRANSPORTE)	Material	m³	0,8325		60,00	49,95	
Insumo	1379	SINAPI	CIMENTO PORTLAND COMPOSTO CP II-32	Material	KG	213,4531		1,13	241,07	
Insumo	4721	SINAPI	PEDRA BRITADA N. 1 (9,5 a 19 MM) POSTO PEDREIRA/FORNECEDOR, SEM FRETE	Material	m³	0,5821		192,48	112,04	
			MO sem LS =>			18,42	LS =>	15,55	33,97	
							Quant.	0,42	Preço Total	
									191,30	
12,14	Código	Banco	Descrição	Tipo	Und			Quant.	Valor Unit	Total
Composição	93382	SINAPI	REATERRO MANUAL DE VALAS COM COMPACTAÇÃO MECANIZADA. AF_04/2016	MOVT - SERVIÇO	m³	1,0000		27,84	27,84	
Composição Auxiliar	91533	SINAPI	COMPACTADOR DE SOLOS DE PERCUSSÃO (SOQUETE) COM MOTOR A GASOLINA 4 TEMPOS, POTÊNCIA 4 CV - CHP DIURNO. AF_08/2015	CHOR - CUSTOS HORÁRIO	CHP	0,2740		34,37	9,41	
Composição Auxiliar	91534	SINAPI	COMPACTADOR DE SOLOS DE PERCUSSÃO (SOQUETE) COM MOTOR A GASOLINA 4 TEMPOS, POTÊNCIA 4 CV - CHI DIURNO. AF_08/2015	CHOR - CUSTOS HORÁRIO	CHI	0,2540		28,60	7,26	
Composição	95606	SINAPI	UMIDIFICAÇÃO DE MATERIAL PARA VALAS COM CAMINHÃO PIPA 10000L. AF_11/2016	MOVT - SERVIÇO	m³	1,0000		2,02	2,02	
Composição	88316	SINAPI	SERVENTE COM ENCARGOS COMPLEMENTARES	SEDI - SERVIÇO	H	0,6500		9,62	6,25	
			MO sem LS =>			3,43	LS =>	2,90	6,33	
							Quant.	5,34	Preço Total	
									148,66	
12,15	Código	Banco	Descrição	Tipo	Und			Quant.	Valor Unit	Total
Composição	TJAM/SERV-	Próprio	TANQUE SÉPTICO RETANGULAR, EM ALVENARIA COM BLOCOS DE CONCRETO, DIMENSÕES INTERNAS: 1,25 X 2,5 X 2,05 M	INHI - INSTALAÇÃO	UN	1,0000		5.994,08	5.994,08	
Composição Auxiliar	5678	SINAPI	RETROESCAVADEIRA SOBRE RODAS COM CARREGADEIRA, TRAÇÃO 4X4, POTÊNCIA LÍQ. 88 HP, CAÇAMBA CARREG. CAP. MÍN. 1 M3, CAÇAMBA 6.674 KG, PROFUNDIDADE ESCAVAÇÃO MÁX. 4,37 M - CHP DIURNO. AF_06/2014	CHOR - CUSTOS HORÁRIO	CHP	0,1267		139,45	17,66	
Composição Auxiliar	5679	SINAPI	RETROESCAVADEIRA SOBRE RODAS COM CARREGADEIRA, TRAÇÃO 4X4, POTÊNCIA LÍQ. 88 HP, CAÇAMBA CARREG. CAP. MÍN. 1 M3, CAÇAMBA RETRO CAP. 0,26 M3, PESO OPERACIONAL MÍN. - CHI DIURNO. AF_06/2014	CHOR - CUSTOS HORÁRIO	CHI	0,2584		54,70	14,13	
Composição	87316	SINAPI	ARGAMASSA TRAÇO 1:4 (CIMENTO E AREIA GROSSA) PARA CHAPISCO CONVENCIONAL, PREPARO MECÂNICO COM BETONEIRA 400 L.	SEDI - SERVIÇO	m³	0,1641		511,58	83,94	
Composição	88309	SINAPI	PEDREIRO COM ENCARGOS COMPLEMENTARES	SEDI - SERVIÇO	H	40,8836		11,70	478,52	
Composição	88316	SINAPI	SERVENTE COM ENCARGOS COMPLEMENTARES	SEDI - SERVIÇO	H	32,1229		9,62	308,97	
Composição	88628	SINAPI	ARGAMASSA TRAÇO 1:3 (EM VOLUME DE CIMENTO E AREIA MÉDIA ÚMIDA), PREPARO MECÂNICO COM BETONEIRA 400 L. AF_08/2019	SEDI - SERVIÇO	m³	0,8923		618,74	552,10	
Composição	89993	SINAPI	GRAUTEAMENTO VERTICAL EM ALVENARIA ESTRUTURAL. AF_09/2021	FUES - FUNDAÇÃO	m³	0,1642		1.058,13	173,74	
Composição	89995	SINAPI	GRAUTEAMENTO DE CINTA SUPERIOR OU DE VERGA EM ALVENARIA ESTRUTURAL. AF_09/2021	FUES - FUNDAÇÃO	m³	0,1690		1.029,91	174,05	
Composição	89996	SINAPI	ARMAÇÃO VERTICAL DE ALVENARIA ESTRUTURAL; DIÂMETRO DE 10,0 MM. AF_09/2021	FUES - FUNDAÇÃO	KG	5,4228		12,43	67,38	
Composição	89998	SINAPI	ARMAÇÃO DE CINTA DE ALVENARIA ESTRUTURAL; DIÂMETRO DE 10,0 MM. AF_09/2021	FUES - FUNDAÇÃO	KG	6,7785		12,00	81,33	
Composição	92767	SINAPI	ARMAÇÃO DE LAJE DE ESTRUTURA CONVENCIONAL DE CONCRETO ARMADO UTILIZANDO AÇO CA-60 DE 4,2 MM - MONTAGEM. AF_06/2022	FUES - FUNDAÇÃO	KG	35,2666		16,68	588,31	
Composição	94970	SINAPI	CONCRETO FCK = 20MPA, TRAÇO 1:2,7:3 (CIMENTO/ AREIA MÉDIA/ BRITA 1) - PREPARO MECÂNICO COM BETONEIRA 600 L. AF_07/2016	FUES - FUNDAÇÃO	m³	1,3285		553,61	735,47	
Composição	97735	SINAPI	PEÇA RETANGULAR PRÉ-MOLDADA, VOLUME DE CONCRETO DE 30 A 100 LITROS, TAXA DE AÇO APROXIMADA DE 30KG/M³. AF_01/2018	FUES - FUNDAÇÃO	m³	0,4306		2.345,33	1.009,89	
Insumo	660	SINAPI	CANALETA DE CONCRETO 19 X 19 X 19 CM (CLASSE C - NBR 6136)	Material	UN	57,6782		3,47	199,99	
Insumo	2692	SINAPI	DESMOLDANTE PROTETOR PARA FORMAS DE MADEIRA, DE BASE OLEOSA EMULSIONADA EM AGUA	Material	L	0,0307		6,19	0,18	
Insumo	4491	SINAPI	PEÇA DE MADEIRA NATIVA / REGIONAL 7,5 X 7,5CM (3X3) NAO APARELHADA (P/FORMA)	Material	M	0,6707		3,62	2,42	
Insumo	4517	SINAPI	PEÇA DE MADEIRA NATIVA/REGIONAL 2,5 X 7,0 CM (SARRAFO-P/FORMA)	Material	M	0,7976		1,26	1,00	
Insumo	5069	SINAPI	PREGO DE AÇO POLIDO COM CABECA 17 X 27 (2 1/2 X 11)	Material	KG	0,0707		19,39	1,37	
Insumo	6193	SINAPI	TABUA MADEIRA 2A QUALIDADE 2,5 X 20,0CM (1 X 8") NAO APARELHADA	Material	M	2,5015		13,68	34,20	
Insumo	25067	SINAPI	BLOCO DE CONCRETO ESTRUTURAL 19 X 19 X 39 CM, FBK 4,5 MPA (NBR 6136)	Material	UN	201,5906		5,48	1.104,25	
			MO sem LS =>			432,73	LS =>	365,18	797,90	
							Quant.	1,00	Preço Total	
									5.994,08	
12,16	Código	Banco	Descrição	Tipo	Und			Quant.	Valor Unit	Total
Composição	TJAM/SERV-	Próprio	FILTRO ANAERÓBIO RETANGULAR, EM ALVENARIA COM BLOCOS DE CONCRETO, DIMENSÕES INTERNAS: 1,25 X 2,50 X 1,8 M	INHI - INSTALAÇÃO	UN	1,0000		7.580,99	7.580,99	
Composição Auxiliar	5678	SINAPI	RETROESCAVADEIRA SOBRE RODAS COM CARREGADEIRA, TRAÇÃO 4X4, POTÊNCIA LÍQ. 88 HP, CAÇAMBA CARREG. CAP. MÍN. 1 M3, CAÇAMBA 6.674 KG, PROFUNDIDADE ESCAVAÇÃO MÁX. 4,37 M - CHP DIURNO. AF_06/2014	CHOR - CUSTOS HORÁRIO	CHP	0,5200		139,45	72,51	
Composição Auxiliar	5679	SINAPI	RETROESCAVADEIRA SOBRE RODAS COM CARREGADEIRA, TRAÇÃO 4X4, POTÊNCIA LÍQ. 88 HP, CAÇAMBA CARREG. CAP. MÍN. 1 M3, CAÇAMBA RETRO CAP. 0,26 M3, PESO OPERACIONAL MÍN. - CHI DIURNO. AF_06/2014	CHOR - CUSTOS HORÁRIO	CHI	1,0599		54,70	57,97	
Composição	87316	SINAPI	ARGAMASSA TRAÇO 1:4 (CIMENTO E AREIA GROSSA) PARA CHAPISCO CONVENCIONAL, PREPARO MECÂNICO COM BETONEIRA 400 L.	SEDI - SERVIÇO	m³	0,1564		511,58	80,01	



Composição	88309	SINAPI	PEDREIRO COM ENCARGOS COMPLEMENTARES	SEDI - SERVIÇO	H	39,1470	11,70	458,19	
Composição	88316	SINAPI	SERVENTE COM ENCARGOS COMPLEMENTARES	SEDI - SERVIÇO	H	30,7583	9,62	295,85	
Composição	88628	SINAPI	ARGAMASSA TRAÇO 1:3 (EM VOLUME DE CIMENTO E AREIA MÉDIA ÚMIDA), PREPARO MECÂNICO COM BETONEIRA 400 L. AF_08/2019	SEDI - SERVIÇO	m³	0,8606	618,74	532,49	
Composição	89993	SINAPI	GRAUTEAMENTO VERTICAL EM ALVENARIA ESTRUTURAL. AF_09/2021	FUES - FUNDAÇÃO	m³	0,1865	1.058,13	197,34	
Composição	89995	SINAPI	GRAUTEAMENTO DE CINTA SUPERIOR OU DE VERGA EM ALVENARIA ESTRUTURAL. AF_09/2021	FUES - FUNDAÇÃO	m³	0,3262	1.029,91	335,95	
Composição	89996	SINAPI	ARMAÇÃO VERTICAL DE ALVENARIA ESTRUTURAL; DIÂMETRO DE 10,0 MM. AF_09/2021	FUES - FUNDAÇÃO	KG	6,1576	12,43	76,51	
Composição	89998	SINAPI	ARMAÇÃO DE CINTA DE ALVENARIA ESTRUTURAL; DIÂMETRO DE 10,0 MM. AF_09/2021	FUES - FUNDAÇÃO	KG	13,0850	12,00	157,00	
Composição	92767	SINAPI	ARMAÇÃO DE LAJE DE ESTRUTURA CONVENCIONAL DE CONCRETO ARMADO UTILIZANDO AÇO CA-60 DE 4,2 MM - MONTAGEM. AF_06/2022	FUES - FUNDAÇÃO	KG	32,2947	16,68	538,74	
Composição	94970	SINAPI	CONCRETO FCK = 20MPA, TRAÇO 1:2,7:3 (CIMENTO/ AREIA MÉDIA/ BRITA 1) - PREPARO MECÂNICO COM BETONEIRA 600 L. AF_07/2016	FUES - FUNDAÇÃO	m³	1,2166	553,61	673,52	
Composição	97735	SINAPI	PEÇA RETANGULAR PRÉ-MOLDADA, VOLUME DE CONCRETO DE 30 A 100 LITROS, TAXA DE AÇO APROXIMADA DE 30KG/M³. AF_01/2018	FUES - FUNDAÇÃO	m³	0,7600	2.345,33	1.782,45	
Composição	101624	SINAPI	PREPARO DE FUNDO DE VALA COM LARGURA MAIOR OU IGUAL A 1,5 M E MENOR QUE 2,5 M, COM CAMADA DE BRITA, LANÇAMENTO MECANIZADO. AF_08/2020	MOVT - MOVIMEN	m³	0,4912	288,71	141,81	
Insumo	660	SINAPI	CANALETA DE CONCRETO 19 X 19 X 19 CM (CLASSE C - NBR 6136)	Material	UN	111,3398	3,47	386,07	
Insumo	2692	SINAPI	DESMOLDANTE PROTETOR PARA FORMAS DE MADEIRA, DE BASE OLEOSA EMULSIONADA EM AGUA	Material	L	0,0302	6,19	0,18	
Insumo	4491	SINAPI	PEÇA DE MADEIRA NATIVA / REGIONAL 7,5 X 7,5CM (3X3) NAO APARELHADA (P/FORMA)	Material	M	0,6577	3,62	2,37	
Insumo	4517	SINAPI	PEÇA DE MADEIRA NATIVA/REGIONAL 2,5 X 7,0 CM (SARRAFO-P/FORMA)	Material	M	0,7821	1,26	0,98	
Insumo	4720	SINAPI	PEDRA BRITADA N. 0, OU PEDRISCO (4,8 A 9,5 MM) POSTO PEDREIRA/FORNECEDOR, SEM FRETE	Material	m³	2,1036	234,57	493,44	
Insumo	5069	SINAPI	PREGO DE AÇO POLIDO COM CABECA 17 X 27 (2 1/2 X 11)	Material	KG	0,0693	19,39	1,34	
Insumo	6193	SINAPI	TABUA MADEIRA 2A QUALIDADE 2,5 X 20,0CM (1 X 8") NAO APARELHADA	Material	M	2,4532	13,68	33,54	
Insumo	25067	SINAPI	BLOCO DE CONCRETO ESTRUTURAL 19 X 19 X 39 CM, FBK 4,5 MPA (NBR 6136)	Material	UN	166,6881	5,48	913,06	
			MO sem LS =>		414,34	LS =>	349,67	MO com LS =>	764,01
						Quant.	1,00	Preço Total	7.580,99
12,17	Código	Banco	Descrição	Tipo	Und		Quant.	Valor Unit	Total
Composição	TJAM/SERV-PRÓPRIO	Próprio	SUMIDOURO RETANGULAR, EM ALVENARIA COM BLOCOS DE CONCRETO, DIMENSÕES INTERNAS: 2,0 X 4,0 X 2,5 M	INHI - INSTALAÇÃO	UN	1,0000	6.755,24	6.755,24	
Composição Auxiliar	5678	SINAPI	RETROESCAVADEIRA SOBRE RODAS COM CARREGADEIRA, TRAÇÃO 4X4, POTÊNCIA LÍQ. 88 HP, CAÇAMBA CARREG. CAP. MÍN. 1 M3, CAÇAMBA 6.674 KG, PROFUNDIDADE ESCAVAÇÃO MÁX. 4,37 M - CHP DIURNO. AF_06/2014	CHOR - CUSTOS HORÁRIO	CHP	0,6143	139,45	85,66	
Composição Auxiliar	5679	SINAPI	RETROESCAVADEIRA SOBRE RODAS COM CARREGADEIRA, TRAÇÃO 4X4, POTÊNCIA LÍQ. 88 HP, CAÇAMBA CARREG. CAP. MÍN. 1 M3, CAÇAMBA RETRO CAP. 0,26 M3, PESO OPERACIONAL MÍN. - CHI DIURNO. AF_06/2014	CHOR - CUSTOS HORÁRIO	CHI	1,2519	54,70	68,48	
Composição	88309	SINAPI	PEDREIRO COM ENCARGOS COMPLEMENTARES	SEDI - SERVIÇO	H	40,9622	11,70	479,44	
Composição	88316	SINAPI	SERVENTE COM ENCARGOS COMPLEMENTARES	SEDI - SERVIÇO	H	32,1846	9,62	309,57	
Composição	89993	SINAPI	GRAUTEAMENTO VERTICAL EM ALVENARIA ESTRUTURAL. AF_09/2021	FUES - FUNDAÇÃO	m³	0,2747	1.058,13	290,66	
Composição	89995	SINAPI	GRAUTEAMENTO DE CINTA SUPERIOR OU DE VERGA EM ALVENARIA ESTRUTURAL. AF_09/2021	FUES - FUNDAÇÃO	m³	0,2035	1.029,91	209,58	
Composição	89996	SINAPI	ARMAÇÃO VERTICAL DE ALVENARIA ESTRUTURAL; DIÂMETRO DE 10,0 MM. AF_09/2021	FUES - FUNDAÇÃO	KG	9,0735	12,43	112,74	
Composição	89998	SINAPI	ARMAÇÃO DE CINTA DE ALVENARIA ESTRUTURAL; DIÂMETRO DE 10,0 MM. AF_09/2021	FUES - FUNDAÇÃO	KG	8,1661	12,00	97,98	
Composição	97735	SINAPI	PEÇA RETANGULAR PRÉ-MOLDADA, VOLUME DE CONCRETO DE 30 A 100 LITROS, TAXA DE AÇO APROXIMADA DE 30KG/M³. AF_01/2018	FUES - FUNDAÇÃO	m³	0,6519	2.345,33	1.528,92	
Composição	100475	SINAPI	ARGAMASSA TRAÇO 1:3 (EM VOLUME DE CIMENTO E AREIA MÉDIA ÚMIDA) COM ADIÇÃO DE IMPERMEABILIZANTE, PREPARO MECÂNICO COM BETONEIRA 400 L.	SEDI - SERVIÇO	m³	0,5980	769,66	460,25	
Composição	101625	SINAPI	PREPARO DE FUNDO DE VALA COM LARGURA MAIOR OU IGUAL A 1,5 M E MENOR QUE 2,5 M, COM CAMADA DE AREIA, LANÇAMENTO MECANIZADO. AF_08/2020	MOVT - MOVIMEN	m³	0,8615	110,79	95,44	
Insumo	660	SINAPI	CANALETA DE CONCRETO 19 X 19 X 19 CM (CLASSE C - NBR 6136)	Material	UN	69,4852	3,47	240,93	
Insumo	4720	SINAPI	PEDRA BRITADA N. 0, OU PEDRISCO (4,8 A 9,5 MM) POSTO PEDREIRA/FORNECEDOR, SEM FRETE	Material	m³	2,2000	234,57	516,06	
Insumo	25067	SINAPI	BLOCO DE CONCRETO ESTRUTURAL 19 X 19 X 39 CM, FBK 4,5 MPA (NBR 6136)	Material	UN	345,7026	5,48	1.893,65	
			MO sem LS =>		433,56	LS =>	365,88	MO com LS =>	799,44
						Quant.	1,00	Preço Total	6.755,24
12,18	Código	Banco	Descrição	Tipo	Und		Quant.	Valor Unit	Total
Composição	90095	SINAPI	ESCAVAÇÃO MECANIZADA DE VALA COM PROF. MAIOR QUE 3,0 M ATÉ 4,5 M (MÉDIA MONTANTE E JUSANTE/UMA COMPOSIÇÃO POR TRECHO), ESCAVADEIRA (1,2 M3), LARG. DE 1,5 M A 2,5 M, EM SOLO DE 1A CATEGORIA, LOCAIS COM BAIXO NÍVEL DE INTERFERÊNCIA. AF_02/2021	MOVT - MOVIMEN TO DE TERRA	m³	1,0000	4,66	4,66	
Composição	88907	SINAPI	ESCAVADEIRA HIDRÁULICA SOBRE ESTEIRAS, CAÇAMBA 1,20 M3, PESO OPERACIONAL 21 T, POTÊNCIA BRUTA 155 HP - CHP DIURNO. AF_06/2014	CHOR - CUSTOS	CHP	0,0131	232,64	3,04	
Composição	88908	SINAPI	ESCAVADEIRA HIDRÁULICA SOBRE ESTEIRAS, CAÇAMBA 1,20 M3, PESO OPERACIONAL 21 T, POTÊNCIA BRUTA 155 HP - CHI DIURNO. AF_06/2014	CHOR - CUSTOS	CHI	0,0143	80,36	1,14	
Composição	88316	SINAPI	SERVENTE COM ENCARGOS COMPLEMENTARES	SEDI - SERVIÇO	H	0,0274	9,62	0,26	
			MO sem LS =>		0,26	LS =>	0,22	MO com LS =>	0,48
						Quant.	117,11	Preço Total	545,73
12,19	Código	Banco	Descrição	Tipo	Und		Quant.	Valor Unit	Total



Composição	86882	SINAPI	SIFÃO DO TIPO GARRAFA/COPO EM PVC 1.1/4 X 1.1/2" - FORNECIMENTO E INSTALAÇÃO. AF_01/2020	INHI - INSTALAÇ	UN	1,0000	19,81	19,81
Composição	88267	SINAPI	ENCANADOR OU BOMBEIRO HIDRÁULICO COM ENCARGOS COMPLEMENTARES	SEDI -	H	0,1356	11,39	1,54
Composição	88316	SINAPI	SERVENTE COM ENCARGOS COMPLEMENTARES	SEDI -	H	0,0427	9,62	0,41
Insumo	3146	SINAPI	FITA VEDA ROSCA EM ROLOS DE 18 MM X 10 M (L X C)	Material	UN	0,0420	2,04	0,08
Insumo	6146	SINAPI	SIFAO PLASTICO TIPO COPO PARA TANQUE, 1.1/4 X 1.1/2 "	Material	UN	1,0000	16,88	16,88
			MO sem LS =>	1,07	LS =>	0,90	MO com LS =>	1,98
					Quant.	19,00	Preço Total	376,39
12,20	Código	Banco	Descrição	Tipo	Und	Quant.	Valor Unit	Total
Composição	TJAM/S ERV-	Próprio	TERMINAL DE VENTILAÇÃO EM PVC RÍGIDO C/ ANÉIS, PARA ESGOTO PRIMÁRIO, DIÂMETRO = 75MM	107	un	1,0000	15,33	15,33
Composição	88316	SINAPI	SERVENTE COM ENCARGOS COMPLEMENTARES	SEDI -	H	0,0700	9,62	0,67
Composição	88267	SINAPI	ENCANADOR OU BOMBEIRO HIDRÁULICO COM ENCARGOS COMPLEMENTARES	SEDI -	H	0,0700	11,39	0,79
Insumo	20078	SINAPI	PASTA LUBRIFICANTE PARA TUBOS E CONEXOES COM JUNTA ELASTICA (USO EM PVC, ACO, POLIETILENO E OUTROS) (DE *400* G)	Material	UN	0,0032	21,38	0,06
Insumo	39320	SINAPI	TERMINAL DE VENTILACAO, 75 MM, SERIE NORMAL, ESGOTO PREDIAL	Material	UN	1,0000	10,18	10,18
Insumo	297	SINAPI	ANEL BORRACHA PARA TUBO ESGOTO PREDIAL DN 75 MM (NBR 5688)	Material	UN	1,0000	2,95	2,95
			MO sem LS =>	0,80	LS =>	0,68	MO com LS =>	1,48
					Quant.	1,00	Preço Total	15,33
12,21	Código	Banco	Descrição	Tipo	Und	Quant.	Valor Unit	Total
Composição	TJAM/S ERV-	Próprio	TERMINAL DE VENTILAÇÃO EM PVC RÍGIDO C/ ANÉIS, PARA ESGOTO PRIMÁRIO, DIÂMETRO = 50MM	107	un	1,0000	10,32	10,32
Composição	88316	SINAPI	SERVENTE COM ENCARGOS COMPLEMENTARES	SEDI -	H	0,0700	9,62	0,67
Composição	88267	SINAPI	ENCANADOR OU BOMBEIRO HIDRÁULICO COM ENCARGOS COMPLEMENTARES	SEDI -	H	0,0700	11,39	0,79
Insumo	20078	SINAPI	PASTA LUBRIFICANTE PARA TUBOS E CONEXOES COM JUNTA ELASTICA (USO EM PVC, ACO, POLIETILENO E OUTROS) (DE *400* G)	Material	UN	0,0032	21,38	0,06
Insumo	39319	SINAPI	TERMINAL DE VENTILACAO, 50 MM, SERIE NORMAL, ESGOTO PREDIAL	Material	UN	1,0000	6,13	6,12
Insumo	296	SINAPI	ANEL BORRACHA PARA TUBO ESGOTO PREDIAL DN 50 MM (NBR 5688)	Material	UN	1,0000	2,01	2,00
			MO sem LS =>	0,80	LS =>	0,68	MO com LS =>	1,48
					Quant.	11,00	Preço Total	113,52
13			INSTALAÇÕES DE ÁGUAS PLUVIAIS					48.324,29
13,1	Código	Banco	Descrição	Tipo	Und	Quant.	Valor Unit	Total
Composição	91790	SINAPI	(COMPOSIÇÃO REPRESENTATIVA) DO SERVIÇO DE INSTALAÇÃO DE TUBOS DE PVC, SÉRIE R, ÁGUA PLUVIAL, DN 100 MM (INSTALADO EM RAMAL DE ENCAMINHAMENTO, OU CONDUTORES VERTICAIS), INCLUSIVE CONEXÕES, CORTES E FIXAÇÕES,	INHI - INSTALAÇÕES	M	1,0000	61,27	61,27
Composição	89512	SINAPI	TUBO PVC, SÉRIE R, ÁGUA PLUVIAL, DN 100 MM, FORNECIDO E INSTALADO EM RAMAL DE ENCAMINHAMENTO. AF_06/2022	INHI - INSTALAÇ	M	0,3684	53,24	19,61
Composição	89578	SINAPI	TUBO PVC, SÉRIE R, ÁGUA PLUVIAL, DN 100 MM, FORNECIDO E INSTALADO EM CONDUTORES VERTICAIS DE ÁGUAS PLUVIAIS. AF_06/2022	INHI - INSTALAÇ	M	0,6316	36,69	23,17
Composição	89529	SINAPI	JOELHO 90 GRAUS, PVC, SERIE R, ÁGUA PLUVIAL, DN 100 MM, JUNTA ELÁSTICA, FORNECIDO E INSTALADO EM RAMAL DE ENCAMINHAMENTO. AF_06/2022	INHI - INSTALAÇ	UN	0,0196	54,90	1,07
Composição	89554	SINAPI	LUVA SIMPLES, PVC, SERIE R, ÁGUA PLUVIAL, DN 100 MM, JUNTA ELÁSTICA, FORNECIDO E INSTALADO EM RAMAL DE ENCAMINHAMENTO. AF_06/2022	INHI - INSTALAÇ	UN	0,0348	29,44	1,02
Composição	89559	SINAPI	TÊ DE INSPEÇÃO, PVC, SERIE R, ÁGUA PLUVIAL, DN 100 MM, JUNTA ELÁSTICA, FORNECIDO E INSTALADO EM RAMAL DE ENCAMINHAMENTO. AF_06/2022	INHI - INSTALAÇ	UN	0,0043	63,48	0,27
Composição Auxiliar	89584	SINAPI	JOELHO 90 GRAUS, PVC, SERIE R, ÁGUA PLUVIAL, DN 100 MM, JUNTA ELÁSTICA, FORNECIDO E INSTALADO EM CONDUTORES VERTICAIS DE ÁGUAS PLUVIAIS. AF_06/2022	INHI - INSTALAÇÕES	UN	0,0831	52,97	4,40
Composição Auxiliar	89585	SINAPI	JOELHO 45 GRAUS, PVC, SERIE R, ÁGUA PLUVIAL, DN 100 MM, JUNTA ELÁSTICA, FORNECIDO E INSTALADO EM CONDUTORES VERTICAIS DE ÁGUAS PLUVIAIS. AF_06/2022	INHI - INSTALAÇÕES	UN	0,0043	42,57	0,18
Composição	89669	SINAPI	LUVA SIMPLES, PVC, SERIE R, ÁGUA PLUVIAL, DN 100 MM, JUNTA ELÁSTICA, FORNECIDO E ÁGUAS PLUVIAIS. AF_06/2022	INHI - INSTALAÇ	UN	0,0863	32,99	2,84
Composição Auxiliar	89675	SINAPI	TÊ DE INSPEÇÃO, PVC, SERIE R, ÁGUA PLUVIAL, DN 100 MM, JUNTA ELÁSTICA, FORNECIDO E INSTALADO EM CONDUTORES VERTICAIS DE ÁGUAS PLUVIAIS. AF_06/2022	INHI - INSTALAÇÕES	UN	0,0184	63,44	1,16
Composição Auxiliar	89681	SINAPI	REDUÇÃO EXCÊNTRICA, PVC, SERIE R, ÁGUA PLUVIAL, DN 150 X 100 MM, JUNTA ELÁSTICA, FORNECIDO E INSTALADO EM CONDUTORES VERTICAIS DE ÁGUAS PLUVIAIS. AF_06/2022	INHI - INSTALAÇÕES	UN	0,0367	78,23	2,87
Composição Auxiliar	89690	SINAPI	JUNÇÃO SIMPLES, PVC, SERIE R, ÁGUA PLUVIAL, DN 100 X 100 MM, JUNTA ELÁSTICA, FORNECIDO E INSTALADO EM CONDUTORES VERTICAIS DE ÁGUAS PLUVIAIS. AF_06/2022	INHI - INSTALAÇÕES	UN	0,0021	84,90	0,17
Composição Auxiliar	89699	SINAPI	JUNÇÃO SIMPLES, PVC, SERIE R, ÁGUA PLUVIAL, DN 150 X 100 MM, JUNTA ELÁSTICA, FORNECIDO E INSTALADO EM CONDUTORES VERTICAIS DE ÁGUAS PLUVIAIS. AF_06/2022	INHI - INSTALAÇÕES	UN	0,0043	204,59	0,87
Composição	90438	SINAPI	FURO EM ALVENARIA PARA DIÂMETROS MAIORES QUE 75 MM. AF_05/2015	INHI -	UN	0,0566	36,83	2,08
Composição	90455	SINAPI	PASSANTE TIPO TUBO DE DIÂMETRO MAIOR QUE 75 MM, FIXADO EM LAJE. AF_05/2015	INHI - INSTALAÇ	UN	0,2192	5,54	1,21
Composição Auxiliar	91187	SINAPI	FIXAÇÃO DE TUBOS HORIZONTAIS DE PVC, CPVC OU COBRE DIÂMETROS MAIORES QUE 75 MM COM ABRAÇADEIRA METÁLICA FLEXÍVEL 18 MM, FIXADA DIRETAMENTE NA LAJE. AF_05/2015	INHI - INSTALAÇÕES	M	0,0178	5,04	0,08
Composição	91192	SINAPI	CHUMBAMENTO PONTUAL EM PASSAGEM DE TUBO COM DIÂMETRO MAIOR QUE 75 MM. AF_05/2015	INHI - INSTALAÇ	UN	0,0566	4,81	0,27
			MO sem LS =>	-	LS =>	-	MO com LS =>	-



						Quant.	100,11	Preço Total	6.133,73
13,2	Código	Banco	Descrição	Tipo	Und	Quant.	Valor Unit	Total	
Composição	91791	SINAPI	(COMPOSIÇÃO REPRESENTATIVA) DO SERVIÇO DE INSTALAÇÃO DE TUBOS DE PVC, SÉRIE R, ÁGUA PLUVIAL, DN 150 MM (INSTALADO EM CONDUTORES VERTICAIS), INCLUSIVE CONEXÕES, CORTES E FIXAÇÕES, PARA PRÉDIOS. AF_10/2015	INHI - INSTALAÇÕES	M	1,0000	79,38	79,38	
Composição	89580	SINAPI	TUBO PVC, SÉRIE R, ÁGUA PLUVIAL, DN 150 MM, FORNECIDO E INSTALADO EM CONDUTORES VERTICAIS DE ÁGUAS PLUVIAIS. AF_06/2022	INHI - INSTALAÇÕES	M	1,0000	73,24	73,24	
Composição Auxiliar	89591	SINAPI	JOELHO 45 GRAUS, PVC, SERIE R, ÁGUA PLUVIAL, DN 150 MM, JUNTA ELÁSTICA, FORNECIDO E INSTALADO EM CONDUTORES VERTICAIS DE ÁGUAS PLUVIAIS. AF_06/2022	INHI - INSTALAÇÕES	UN	0,0051	125,67	0,64	
Composição Auxiliar	89590	SINAPI	JOELHO 90 GRAUS, PVC, SERIE R, ÁGUA PLUVIAL, DN 150 MM, JUNTA ELÁSTICA, FORNECIDO E INSTALADO EM CONDUTORES VERTICAIS DE ÁGUAS PLUVIAIS. AF_06/2022	INHI - INSTALAÇÕES	UN	0,0041	155,71	0,63	
Composição Auxiliar	89677	SINAPI	LUVA SIMPLES, PVC, SERIE R, ÁGUA PLUVIAL, DN 150 MM, JUNTA ELÁSTICA, FORNECIDO E INSTALADO EM CONDUTORES VERTICAIS DE ÁGUAS PLUVIAIS. AF_06/2022	INHI - INSTALAÇÕES	UN	0,0626	73,17	4,58	
Composição	90438	SINAPI	FURO EM ALVENARIA PARA DIÂMETROS MAIORES QUE 75 MM. AF_05/2015	INHI - INSTALAÇÕES	UN	0,0021	36,83	0,07	
Composição Auxiliar	91187	SINAPI	FIXAÇÃO DE TUBOS HORIZONTAIS DE PVC, CPVC OU COBRE DIÂMETROS MAIORES QUE 75 MM COM ABRAÇADEIRA METÁLICA FLEXÍVEL 18 MM, FIXADA DIRETAMENTE NA LAJE. AF_05/2015	INHI - INSTALAÇÕES	M	0,0443	5,04	0,22	
			MO sem LS =>	-	LS =>	-	MO com LS =>	-	
						Quant.	261,37	Preço Total	20.747,55
13,3	Código	Banco	Descrição	Tipo	Und	Quant.	Valor Unit	Total	
Composição	104176	SINAPI	JUNÇÃO SIMPLES, PVC, SÉRIE R, ÁGUA PLUVIAL, DN 150 X 150 MM, JUNTA ELÁSTICA, FORNECIDO E INSTALADO EM RAMAL DE ENCAMINHAMENTO. AF_06/2022	INHI - INSTALAÇÕES	UN	1,0000	224,97	224,97	
Composição	88248	SINAPI	AUXILIAR DE ENCANADOR OU BOMBEIRO HIDRÁULICO COM ENCARGOS COMPLEMENTARES	SEDI - SERVIÇO	H	0,3468	9,36	3,24	
Composição	88267	SINAPI	ENCANADOR OU BOMBEIRO HIDRÁULICO COM ENCARGOS COMPLEMENTARES	SEDI - SERVIÇO	H	0,3468	11,39	3,95	
Insumo	300	SINAPI	ANEL BORRACHA, DN 150 MM, PARA TUBO SERIE REFORCADA ESGOTO PREDIAL	Material	UN	3,0000	14,43	43,28	
Insumo	20146	SINAPI	JUNCAO SIMPLES, PVC SERIE R, DN 150 X 150 MM, PARA ESGOTO OU AGUAS PLUVIAIS PREDIAIS	Material	UN	1,0000	165,56	165,56	
Insumo	20078	SINAPI	PASTA LUBRIFICANTE PARA TUBOS E CONEXOES COM JUNTA ELASTICA (USO EM PVC, ACO, POLIETILENO E OUTROS) (DE "400" G)	Material	UN	0,2625	21,38	5,61	
			MO sem LS =>	3,95	LS =>	3,33	MO com LS =>	7,29	
						Quant.	3,00	Preço Total	674,91
13,4	Código	Banco	Descrição	Tipo	Und	Quant.	Valor Unit	Total	
Composição	89865	SINAPI	TUBO, PVC, SOLDÁVEL, DN 25MM, INSTALADO EM DRENO DE AR-CONDICIONADO - FORNECIMENTO E INSTALAÇÃO. AF_12/2014	INHI - INSTALAÇÕES	M	1,0000	12,29	12,29	
Composição	88248	SINAPI	AUXILIAR DE ENCANADOR OU BOMBEIRO HIDRÁULICO COM ENCARGOS COMPLEMENTARES	SEDI - SERVIÇO	H	0,2552	9,36	2,38	
Composição	88267	SINAPI	ENCANADOR OU BOMBEIRO HIDRÁULICO COM ENCARGOS COMPLEMENTARES	SEDI - SERVIÇO	H	0,2552	11,39	2,90	
Insumo	38383	SINAPI	LIXA D'AGUA EM FOLHA, GRAO 100	Material	UN	0,0142	1,62	0,02	
Insumo	9868	SINAPI	TUBO PVC, SOLDAVEL, DN 25 MM, AGUA FRIA (NBR- 5648)	Material	M	1,0549	4,31	4,54	
			MO sem LS =>	2,90	LS =>	2,45	MO com LS =>	5,35	
						Quant.	306,47	Preço Total	3.766,51
13,5	Código	Banco	Descrição	Tipo	Und	Quant.	Valor Unit	Total	
Composição	89869	SINAPI	TE, PVC, SOLDÁVEL, DN 25MM, INSTALADO EM DRENO DE AR-CONDICIONADO - FORNECIMENTO E INSTALAÇÃO. AF_12/2014	INHI - INSTALAÇÕES	UN	1,0000	7,14	7,14	
Composição	88248	SINAPI	AUXILIAR DE ENCANADOR OU BOMBEIRO HIDRÁULICO COM ENCARGOS COMPLEMENTARES	SEDI - SERVIÇO	H	0,1474	9,36	1,38	
Composição	88267	SINAPI	ENCANADOR OU BOMBEIRO HIDRÁULICO COM ENCARGOS COMPLEMENTARES	SEDI - SERVIÇO	H	0,1474	11,39	1,67	
Insumo	122	SINAPI	ADESIVO PLASTICO PARA PVC, FRASCO COM 850 GR	Material	UN	0,0106	51,80	0,54	
Insumo	38383	SINAPI	LIXA D'AGUA EM FOLHA, GRAO 100	Material	UN	0,0092	1,62	0,01	
Insumo	20083	SINAPI	SOLUCAO LIMPADORA PARA PVC, FRASCO COM 1000 CM3	Material	UN	0,0120	58,68	0,70	
Insumo	7139	SINAPI	TE SOLDAVEL, PVC, 90 GRAUS, 25 MM, PARA AGUA FRIA PREDIAL (NBR 5648)	Material	UN	1,0000	1,44	1,43	
			MO sem LS =>	1,68	LS =>	1,41	MO com LS =>	3,09	
						Quant.	11,00	Preço Total	78,54
13,6	Código	Banco	Descrição	Tipo	Und	Quant.	Valor Unit	Total	
Composição	89410	SINAPI	CURVA 90 GRAUS, PVC, SOLDÁVEL, DN 25MM, INSTALADO EM RAMAL DE DISTRIBUIÇÃO DE ÁGUA - FORNECIMENTO E INSTALAÇÃO. AF_06/2022	INHI - INSTALAÇÕES	UN	1,0000	8,54	8,54	
Composição	88248	SINAPI	AUXILIAR DE ENCANADOR OU BOMBEIRO HIDRÁULICO COM ENCARGOS COMPLEMENTARES	SEDI - SERVIÇO	H	0,1359	9,36	1,27	
Composição	88267	SINAPI	ENCANADOR OU BOMBEIRO HIDRÁULICO COM ENCARGOS COMPLEMENTARES	SEDI - SERVIÇO	H	0,1359	11,39	1,54	
Insumo	122	SINAPI	ADESIVO PLASTICO PARA PVC, FRASCO COM 850 GR	Material	UN	0,0071	51,80	0,36	
Insumo	1956	SINAPI	CURVA DE PVC 90 GRAUS, SOLDAVEL, 25 MM, PARA AGUA FRIA PREDIAL (NBR 5648)	Material	UN	1,0000	3,57	3,57	
Insumo	38383	SINAPI	LIXA D'AGUA EM FOLHA, GRAO 100	Material	UN	0,0302	1,62	0,04	
Insumo	20083	SINAPI	SOLUCAO LIMPADORA PARA PVC, FRASCO COM 1000 CM3	Material	UN	0,0080	58,68	0,46	
			MO sem LS =>	1,54	LS =>	1,30	MO com LS =>	2,85	
						Quant.	68,00	Preço Total	580,72



13,7	Código	Banco	Descrição	Tipo	Und	Quant.	Valor Unit	Total	
Composição	89411	SINAPI	CURVA 45 GRAUS, PVC, SOLDÁVEL, DN 25MM, INSTALADO EM RAMAL DE DISTRIBUIÇÃO DE ÁGUA - FORNECIMENTO E INSTALAÇÃO. AF_06/2022	INHI - INSTALAÇ	UN	1,0000	7,71	7,71	
Composição	88248	SINAPI	AUXILIAR DE ENCANADOR OU BOMBEIRO HIDRÁULICO COM ENCARGOS COMPLEMENTARES	SEDI - SERVIÇO	H	0,1359	9,36	1,27	
Composição	88267	SINAPI	ENCANADOR OU BOMBEIRO HIDRÁULICO COM ENCARGOS COMPLEMENTARES	SEDI - SERVIÇO	H	0,1359	11,39	1,54	
Insumo	122	SINAPI	ADESIVO PLASTICO PARA PVC, FRASCO COM 850 GR	Material	UN	0,0071	51,80	0,36	
Insumo	1927	SINAPI	CURVA DE PVC 45 GRAUS, SOLDÁVEL, 25 MM, PARA AGUA FRIA PREDIAL (NBR 5648)	Material	UN	1,0000	2,75	2,74	
Insumo	38383	SINAPI	LIXA D'AGUA EM FOLHA, GRAO 100	Material	UN	0,0302	1,62	0,04	
Insumo	20083	SINAPI	SOLUCAO LIMPADORA PARA PVC, FRASCO COM 1000 CM3	Material	UN	0,0080	58,68	0,46	
			MO sem LS =>		1,54	LS =>	1,30	MO com LS =>	2,85
				Quant.		35,00	Preço Total	269,85	
13,8	Código	Banco	Descrição	Tipo	Und	Quant.	Valor Unit	Total	
Composição	TJAM / CONST	Próprio	RALO SEMIESFÉRICO, DN 150, FERRO FUNDIDO (FORNECIMENTO E INSTALAÇÃO EM LAJES E CALHAS)	INHI - INSTALAÇ	UN	1,0000	60,24	60,24	
Composição	88248	SINAPI	AUXILIAR DE ENCANADOR OU BOMBEIRO HIDRÁULICO COM ENCARGOS COMPLEMENTARES	SEDI - SERVIÇO	H	0,0700	9,36	0,65	
Composição	88267	SINAPI	ENCANADOR OU BOMBEIRO HIDRÁULICO COM ENCARGOS COMPLEMENTARES	SEDI - SERVIÇO	H	0,0700	11,39	0,79	
Insumo	11709	SINAPI	RALO FOFO SEMIESFERICO, 150 MM, PARA LAJES/ CALHAS	Material	UN	1,0000	58,13	58,13	
			MO sem LS =>		0,79	LS =>	0,67	MO com LS =>	1,46
				Quant.		4,00	Preço Total	240,96	
13,9	Código	Banco	Descrição	Tipo	Und	Quant.	Valor Unit	Total	
Composição	104064	SINAPI	CURVA LONGA, 90 GRAUS, PVC OCRE, JUNTA ELÁSTICA, DN 150 MM, PARA COLETOR PREDIAL DE ESGOTO. AF_06/2022	LIPR - LIGAÇÃO	UN	1,0000	230,06	230,06	
Composição	88246	SINAPI	ASSENTADOR DE TUBOS COM ENCARGOS COMPLEMENTARES	SEDI - SERVIÇO	H	0,2631	14,37	3,77	
Composição	88316	SINAPI	SERVENTE COM ENCARGOS COMPLEMENTARES	SEDI - SERVIÇO	H	0,0842	9,62	0,80	
Insumo	305	SINAPI	ANEL BORRACHA, PARA TUBO PVC, REDE COLETOR ESGOTO, DN 150 MM (NBR 7362)	Material	UN	1,0000	12,38	12,38	
Insumo	1865	SINAPI	CURVA LONGA PVC, PB, JE, 90 GRAUS, DN 150 MM, PARA REDE COLETORA ESGOTO (NBR 10569)	Material	UN	1,0000	209,13	209,12	
Insumo	20078	SINAPI	PASTA LUBRIFICANTE PARA TUBOS E CONEXOES COM JUNTA ELASTICA (USO EM PVC, ACO, POLIETILENO E OUTROS) (DE *400* G)	Material	UN	0,0875	21,38	1,87	
			MO sem LS =>		2,51	LS =>	2,12	MO com LS =>	4,63
				Quant.		4,00	Preço Total	920,24	
13.10	Código	Banco	Descrição	Tipo	Und	Quant.	Valor Unit	Total	
Composição	TJAM/S ERV-	Próprio	RALO SEMIESFÉRICO, DN 100, FERRO FUNDIDO (FORNECIMENTO E INSTALAÇÃO EM LAJES E CALHAS)	INHI - INSTALAÇ	UN	1,0000	26,85	26,85	
Composição	88248	SINAPI	AUXILIAR DE ENCANADOR OU BOMBEIRO HIDRÁULICO COM ENCARGOS COMPLEMENTARES	SEDI - SERVIÇO	H	0,0700	9,36	0,65	
Composição	88267	SINAPI	ENCANADOR OU BOMBEIRO HIDRÁULICO COM ENCARGOS COMPLEMENTARES	SEDI - SERVIÇO	H	0,0700	11,39	0,79	
Insumo	11708	SINAPI	RALO FOFO SEMIESFERICO, 100 MM, PARA LAJES/ CALHAS	Material	UN	1,0000	24,74	24,74	
			MO sem LS =>		0,79	LS =>	0,67	MO com LS =>	1,46
				Quant.		13,00	Preço Total	349,05	
13,11	Código	Banco	Descrição	Tipo	Und	Quant.	Valor Unit	Total	
Composição	104062	SINAPI	CURVA LONGA, 90 GRAUS, PVC OCRE, JUNTA ELÁSTICA, DN 100 MM, PARA COLETOR PREDIAL DE ESGOTO. AF_06/2022	LIPR - LIGAÇÃO	UN	1,0000	69,01	69,01	
Composição	88246	SINAPI	ASSENTADOR DE TUBOS COM ENCARGOS COMPLEMENTARES	SEDI - SERVIÇO	H	0,2524	14,37	3,62	
Composição	88316	SINAPI	SERVENTE COM ENCARGOS COMPLEMENTARES	SEDI - SERVIÇO	H	0,0808	9,62	0,77	
Insumo	303	SINAPI	ANEL BORRACHA, PARA TUBO PVC, REDE COLETOR ESGOTO, DN 100 MM (NBR 7362)	Material	UN	1,0000	3,93	3,93	
Insumo	1863	SINAPI	CURVA LONGA PVC, PB, JE, 90 GRAUS, DN 100 MM, PARA REDE COLETORA ESGOTO (NBR 10569)	Material	UN	1,0000	57,32	57,32	
Insumo	20078	SINAPI	PASTA LUBRIFICANTE PARA TUBOS E CONEXOES COM JUNTA ELASTICA (USO EM PVC, ACO, POLIETILENO E OUTROS) (DE *400* G)	Material	UN	0,0625	21,38	1,33	
			MO sem LS =>		2,41	LS =>	2,04	MO com LS =>	4,45
				Quant.		13,00	Preço Total	897,13	
13,12	Código	Banco	Descrição	Tipo	Und	Quant.	Valor Unit	Total	
Composição	99264	SINAPI	CAIXA ENTERRADA HIDRÁULICA RETANGULAR, EM ALVENARIA COM BLOCOS DE CONCRETO, DIMENSÕES INTERNAS: 1X1X0,6 M PARA REDE DE DRENAGEM. AF_12/2020	INHI - INSTALAÇÕES	UN	1,0000	642,58	642,58	
Composição Auxiliar	5678	SINAPI	RETROESCAVADEIRA SOBRE RODAS COM CARREGADEIRA, TRAÇÃO 4X4, POTÊNCIA LÍQ. 88 HP, CAÇAMBA CARREG. CAP. MÍN. 1 M3, CAÇAMBA 6.674 KG, PROFUNDIDADE ESCAVAÇÃO MÁX. 4,37 M - CHP DIURNO. AF_06/2014	CHOR - CUSTOS HORÁRIO	CHP	0,0197	139,45	2,74	
Composição Auxiliar	5679	SINAPI	RETROESCAVADEIRA SOBRE RODAS COM CARREGADEIRA, TRAÇÃO 4X4, POTÊNCIA LÍQ. 88 HP, CAÇAMBA CARREG. CAP. MÍN. 1 M3, CAÇAMBA RETRO CAP. 0,26 M3, PESO OPERACIONAL MÍN. - CHI DIURNO. AF_06/2014	CHOR - CUSTOS HORÁRIO	CHI	0,0402	54,70	2,19	
Composição	94970	SINAPI	CONCRETO FCK = 20MPA, TRAÇO 1:2,7:3 (CIMENTO/ AREIA MÉDIA/ BRITA 1) - PREPARO MECÂNICO COM BETONEIRA 600 L. AF_07/2016	FUES - FUNDAÇÃO	m³	0,1675	553,61	92,73	



Composição	97736	SINAPI	PEÇA RETANGULAR PRÉ-MOLDADA, VOLUME DE CONCRETO ACIMA DE 100 LITROS, TAXA DE AÇO APROXIMADA DE 30KG/M³. AF_01/2018	FUES - FUNDAÇÃO	m³	0,1008	1.565,75	157,82
Composição	101616	SINAPI	PREPARO DE FUNDO DE VALA COM LARGURA MENOR QUE 1,5 M (ACERTO DO SOLO NATURAL). AF_08/2020	MOVT - MOVIMEN	m²	1,6900	4,66	7,87
Composição	88628	SINAPI	ARGAMASSA TRAÇO 1:3 (EM VOLUME DE CIMENTO E AREIA MÉDIA ÚMIDA), PREPARO MECÂNICO COM BETONEIRA 400 L. AF_08/2019	SEDI - SERVIÇO	m³	0,1404	618,74	86,87
Composição	87316	SINAPI	ARGAMASSA TRAÇO 1:4 (CIMENTO E AREIA GROSSA) PARA CHAPISCO CONVENCIONAL, PREPARO MECÂNICO COM BETONEIRA 400 L.	SEDI - SERVIÇO	m³	0,0243	511,58	12,43
Composição	88309	SINAPI	PEDREIRO COM ENCARGOS COMPLEMENTARES	SEDI -	H	6,1495	11,70	71,97
Composição	88316	SINAPI	SERVENTE COM ENCARGOS COMPLEMENTARES	SEDI -	H	4,8318	9,62	46,47
Insumo	650	SINAPI	BLOCO DE VEDAÇÃO DE CONCRETO, 9 X 19 X 39 CM (CLASSE C - NBR 6136)	Material	UN	31,3513	3,07	96,21
Insumo	2692	SINAPI	DESMOLDANTE PROTETOR PARA FORMAS DE MADEIRA, DE BASE OLEOSA EMULSIONADA EM AGUA	Material	L	0,0082	6,19	0,05
Insumo	5069	SINAPI	PREGO DE AÇO POLIDO COM CABECA 17 X 27 (2 1/2 X 11)	Material	KG	0,0187	19,39	0,36
Insumo	4491	SINAPI	PEÇA DE MADEIRA NATIVA / REGIONAL 7,5 X 7,5CM (3X3) NAO APARELHADA (P/FORMA)	Material	M	0,1776	3,62	0,64
Insumo	4517	SINAPI	PEÇA DE MADEIRA NATIVA/REGIONAL 2,5 X 7,0 CM (SARRAFO-P/FORMA)	Material	M	0,2112	1,26	0,26
Insumo	6193	SINAPI	TABUA MADEIRA 2A QUALIDADE 2,5 X 20,0CM (1 X 8") NAO APARELHADA	Material	M	0,6624	13,68	9,05
			MO sem LS =>	65,08	LS =>	54,92	MO com LS =>	120,01
					Quant.	20,00	Preço Total	12.851,60
13,13	Código	Banco	Descrição	Tipo	Und	Quant.	Valor Unit	Total
Composição	102327	SINAPI	ESCAVAÇÃO MECANIZADA DE VALA COM PROF. ATÉ 1,5 M (MÉDIA MONTANTE E JUSANTE/UMA COMPOSIÇÃO POR TRECHO), RETROESCAV. (0,26 M³), LARG. DE 0,8 M A 1,5 M, EM SOLO DE 2ª CATEGORIA, EM LOCAIS COM BAIXO NÍVEL DE INTERFERÊNCIA. AF_02/2021	MOVT - MOVIMENTO DE TERRA	m³	1,0000	8,15	8,15
Composição Auxiliar	5678	SINAPI	RETROESCAVADEIRA SOBRE RODAS COM CARREGADEIRA, TRAÇÃO 4X4, POTÊNCIA LÍQ. 88 HP, CAÇAMBA CARREG. CAP. MÍN. 1 M3, CAÇAMBA 6.674 KG, PROFUNDIDADE ESCAVAÇÃO MÁX. 4,37 M - CHP DIURNO. AF_06/2014	CHOR - CUSTOS HORÁRIO	CHP	0,0345	139,45	4,81
Composição Auxiliar	5679	SINAPI	RETROESCAVADEIRA SOBRE RODAS COM CARREGADEIRA, TRAÇÃO 4X4, POTÊNCIA LÍQ. 88 HP, CAÇAMBA CARREG. CAP. MÍN. 1 M3, CAÇAMBA RETRO CAP. 0,26 M3, PESO OPERACIONAL MÍN. - CHI DIURNO. AF_06/2014	CHOR - CUSTOS HORÁRIO	CHI	0,0416	54,70	2,27
Composição	88316	SINAPI	SERVENTE COM ENCARGOS COMPLEMENTARES	SEDI -	H	0,0761	9,62	0,73
			MO sem LS =>	0,40	LS =>	0,34	MO com LS =>	0,74
					Quant.	23,56	Preço Total	192,01
13,14	Código	Banco	Descrição	Tipo	Und	Quant.	Valor Unit	Total
Composição	93382	SINAPI	REATERRO MANUAL DE VALAS COM COMPACTAÇÃO MECANIZADA. AF_04/2016	MOVT -	m³	1,0000	27,84	27,84
Composição	91533	SINAPI	COMPACTADOR DE SOLOS DE PERCUSSÃO (SOQUETE) COM MOTOR A GASOLINA 4 TEMPOS, POTÊNCIA 4 CV - CHP DIURNO. AF_08/2015	CHOR - CUSTOS	CHP	0,2740	34,37	9,41
Composição	91534	SINAPI	COMPACTADOR DE SOLOS DE PERCUSSÃO (SOQUETE) COM MOTOR A GASOLINA 4 TEMPOS, POTÊNCIA 4 CV - CHI DIURNO. AF_08/2015	CHOR - CUSTOS	CHI	0,2540	28,60	7,26
Composição	95606	SINAPI	UMIDIFICAÇÃO DE MATERIAL PARA VALAS COM CAMINHÃO PIPA 10000L. AF_11/2016	MOVT -	m³	1,0000	2,02	2,02
Composição	88316	SINAPI	SERVENTE COM ENCARGOS COMPLEMENTARES	SEDI -	H	0,6500	9,62	6,25
			MO sem LS =>	3,43	LS =>	2,90	MO com LS =>	6,33
					Quant.	4,00	Preço Total	111,36
13,15	Código	Banco	Descrição	Tipo	Und	Quant.	Valor Unit	Total
Composição	94968	SINAPI	CONCRETO MAGRO PARA LASTRO, TRAÇO 1:4,5:4,5 (CIMENTO/ AREIA MÉDIA/ BRITA 1) - PREPARO MECÂNICO COM BETONEIRA 600 L. AF_07/2016	FUES - FUNDAÇÃO	m³	1,0000	455,48	455,48
Composição Auxiliar	89225	SINAPI	BETONEIRA CAPACIDADE NOMINAL DE 600 L, CAPACIDADE DE MISTURA 360 L, MOTOR ELÉTRICO TRIFÁSICO POTÊNCIA DE 4 CV, SEM CARREGADOR - CHP DIURNO. AF_11/2014	CHOR - CUSTOS HORÁRIO	CHP	0,6853	3,86	2,64
Composição Auxiliar	89226	SINAPI	BETONEIRA CAPACIDADE NOMINAL DE 600 L, CAPACIDADE DE MISTURA 360 L, MOTOR ELÉTRICO TRIFÁSICO POTÊNCIA DE 4 CV, SEM CARREGADOR - CHI DIURNO. AF_11/2014	CHOR - CUSTOS HORÁRIO	CHI	0,6462	1,09	0,70
Composição	88316	SINAPI	SERVENTE COM ENCARGOS COMPLEMENTARES	SEDI -	H	2,1058	9,62	20,25
Composição	88377	SINAPI	OPERADOR DE BETONEIRA ESTACIONÁRIA/MISTURADOR COM ENCARGOS COMPLEMENTARES	SEDI - SERVIÇO	H	1,3315	9,98	13,28
Insumo	370	SINAPI	AREIA MEDIA - POSTO JAZIDA/FORNECEDOR (RETIRADO NA JAZIDA, SEM TRANSPORTE)	Material	m³	0,8325	60,00	49,95
Insumo	1379	SINAPI	CIMENTO PORTLAND COMPOSTO CP II-32	Material	KG	213,4531	1,13	241,07
Insumo	4721	SINAPI	PEDRA BRITADA N. 1 (9,5 a 19 MM) POSTO PEDREIRA/FORNECEDOR, SEM FRETE	Material	m³	0,5821	192,48	112,04
			MO sem LS =>	18,42	LS =>	15,55	MO com LS =>	33,97
					Quant.	1,12	Preço Total	510,13
14			INSTALAÇÕES ELÉTRICAS					329.081,32
14,1			Térreo					179.247,78
14.1.1	Código	Banco	Descrição	Tipo	Und	Quant.	Valor Unit	Total
Composição	101881	SINAPI	QUADRO DE DISTRIBUIÇÃO DE ENERGIA EM CHAPA DE AÇO GALVANIZADO, DE EMBUTIR, COM BARRAMENTO TRIFÁSICO, PARA 40 DISJUNTORES DIN 100A - FORNECIMENTO E INSTALAÇÃO. AF_10/2020	INEL - INSTALAÇÃO	UN	1,0000	1.135,51	1.135,51
Composição Auxiliar	87367	SINAPI	ARGAMASSA TRAÇO 1:1:6 (EM VOLUME DE CIMENTO, CAL E AREIA MÉDIA ÚMIDA) PARA EMBOÇO/MASSA ÚNICA/ASSENTAMENTO DE ALVENARIA DE VEDAÇÃO, PREPARO MANUAL. AF_08/2019	SEDI - SERVIÇOS	m³	0,0189	730,86	13,81
Composição	88247	SINAPI	AUXILIAR DE ELETRICISTA COM ENCARGOS COMPLEMENTARES	SEDI -	H	0,6384	13,85	8,83



Composição	Código	Banco	Descrição	Tipo	Und	Quant.	Valor Unit	Total
88264	SINAPI	ELETRICISTA COM ENCARGOS COMPLEMENTARES	SEDI -	H	0,6384	16,04	10,23	
Insumo	12042	SINAPI	QUADRO DE DISTRIBUICAO COM BARRAMENTO TRIFASICO, DE EMBUTIR, EM CHAPA DE ACO GALVANIZADO, PARA 40 DISJUNTORES DIN, 100 A	Material	UN	1,0000	1.093,81	1.093,80
			MO sem LS =>	10,47	LS =>	8,84	MO com LS =>	19,31
					Quant.	4,00	Preço Total	4.542,04
14.1.2	Código	Banco	Descrição	Tipo	Und	Quant.	Valor Unit	Total
Composição	93654	SINAPI	DISJUNTOR MONOPOLAR TIPO DIN, CORRENTE NOMINAL DE 16A - FORNECIMENTO E INSTALAÇÃO. AF_10/2020	INEL - INSTALAÇÃO	UN	1,0000	12,16	12,16
Composição	88247	SINAPI	AUXILIAR DE ELETRICISTA COM ENCARGOS COMPLEMENTARES	SEDI -	H	0,0476	13,85	0,65
Composição	88264	SINAPI	ELETRICISTA COM ENCARGOS COMPLEMENTARES	SEDI -	H	0,0476	16,04	0,76
Insumo	34653	SINAPI	DISJUNTOR TIPO DIN/IEC, MONOPOLAR DE 6 ATE 32A	Material	UN	1,0000	9,38	9,37
Insumo	1570	SINAPI	TERMINAL A COMPRESSAO EM COBRE ESTANHADO PARA CABO 2,5 MM2, 1 FURO E 1 COMPRESSAO, PARA PARAFUSO DE FIXACAO M5	Material	UN	1,0000	0,74	0,73
			MO sem LS =>	0,77	LS =>	0,65	MO com LS =>	1,43
					Quant.	20,00	Preço Total	243,20
14.1.3	Código	Banco	Descrição	Tipo	Und	Quant.	Valor Unit	Total
Composição	TJAM/E	Próprio	DISJUNTOR TRIFÁSICO 80 A - FORN E INST.	INEL - INSTALAÇÃO	UND	1,0000	112,11	112,11
Composição	88247	SINAPI	AUXILIAR DE ELETRICISTA COM ENCARGOS COMPLEMENTARES	SEDI -	H	0,3000	13,85	4,15
Composição	88264	SINAPI	ELETRICISTA COM ENCARGOS COMPLEMENTARES	SEDI -	H	0,3000	16,04	4,81
Insumo	TJAM/Próprio	DISJUNTOR TRIFÁSICO 80 A	Equipame	UND	1,0000	99,00	99,00	
			MO sem LS =>	4,92	LS =>	4,15	MO com LS =>	9,08
					Quant.	2,00	Preço Total	224,22
14.1.4	Código	Banco	Descrição	Tipo	Und	Quant.	Valor Unit	Total
Composição	TJAM/E	Próprio	DPS 20KA - FORN E INST.	INEL - INSTALAÇÃO	UND	1,0000	84,06	84,06
Composição	88247	SINAPI	AUXILIAR DE ELETRICISTA COM ENCARGOS COMPLEMENTARES	SEDI -	H	0,2500	13,85	3,46
Composição	88264	SINAPI	ELETRICISTA COM ENCARGOS COMPLEMENTARES	SEDI -	H	0,2500	16,04	4,00
Insumo	39469	SINAPI	DISPOSITIVO DPS CLASSE II, 1 POLO, TENSÃO MÁXIMA DE 275 V, CORRENTE MÁXIMA DE *20* KA (TIPO AC)	Material	UN	1,0000	73,14	73,14
			MO sem LS =>	4,10	LS =>	3,46	MO com LS =>	7,56
					Quant.	11,00	Preço Total	924,66
14.1.5	Código	Banco	Descrição	Tipo	Und	Quant.	Valor Unit	Total
Composição	93655	SINAPI	DISJUNTOR MONOPOLAR TIPO DIN, CORRENTE NOMINAL DE 20A - FORNECIMENTO E INSTALAÇÃO. AF_10/2020	INEL - INSTALAÇÃO	UN	1,0000	13,21	13,21
Composição	88247	SINAPI	AUXILIAR DE ELETRICISTA COM ENCARGOS COMPLEMENTARES	SEDI -	H	0,0663	13,85	0,91
Composição	88264	SINAPI	ELETRICISTA COM ENCARGOS COMPLEMENTARES	SEDI -	H	0,0663	16,04	1,06
Insumo	34653	SINAPI	DISJUNTOR TIPO DIN/IEC, MONOPOLAR DE 6 ATE 32A	Material	UN	1,0000	9,38	9,37
Insumo	1571	SINAPI	TERMINAL A COMPRESSAO EM COBRE ESTANHADO PARA CABO 4 MM2, 1 FURO E 1 COMPRESSAO, PARA PARAFUSO DE FIXACAO M5	Material	UN	1,0000	0,96	0,96
			MO sem LS =>	1,08	LS =>	0,91	MO com LS =>	2,00
					Quant.	29,00	Preço Total	383,09
14.1.6	Código	Banco	Descrição	Tipo	Und	Quant.	Valor Unit	Total
Composição	93656	SINAPI	DISJUNTOR MONOPOLAR TIPO DIN, CORRENTE NOMINAL DE 25A - FORNECIMENTO E INSTALAÇÃO. AF_10/2020	INEL - INSTALAÇÃO	UN	1,0000	13,21	13,21
Composição	88247	SINAPI	AUXILIAR DE ELETRICISTA COM ENCARGOS COMPLEMENTARES	SEDI -	H	0,0663	13,85	0,91
Composição	88264	SINAPI	ELETRICISTA COM ENCARGOS COMPLEMENTARES	SEDI -	H	0,0663	16,04	1,06
Insumo	34653	SINAPI	DISJUNTOR TIPO DIN/IEC, MONOPOLAR DE 6 ATE 32A	Material	UN	1,0000	9,38	9,37
Insumo	1571	SINAPI	TERMINAL A COMPRESSAO EM COBRE ESTANHADO PARA CABO 4 MM2, 1 FURO E 1 COMPRESSAO, PARA PARAFUSO DE FIXACAO M5	Material	UN	1,0000	0,96	0,96
			MO sem LS =>	1,08	LS =>	0,91	MO com LS =>	2,00
					Quant.	7,00	Preço Total	92,47
14.1.7	Código	Banco	Descrição	Tipo	Und	Quant.	Valor Unit	Total
Composição	TJAM/E	Próprio	ELETROCALHA METÁLICA 300X100MM E ACESSÓRIOS DE FIXAÇÃO	INEL - INSTALAÇÃO	m	1,0000	101,85	101,85
Composição	88264	SINAPI	ELETRICISTA COM ENCARGOS COMPLEMENTARES	SEDI -	H	0,4000	16,04	6,41
Composição	88247	SINAPI	AUXILIAR DE ELETRICISTA COM ENCARGOS COMPLEMENTARES	SEDI -	H	0,4000	13,85	5,53
Insumo	TJAM/E	Próprio	ELETROCALHA METÁLICA PERFURADA SOBRE O FORRO 300X100MM	Material	M	1,5000	56,25	84,37
			MO sem LS =>	6,56	LS =>	5,54	MO com LS =>	12,10
					Quant.	42,00	Preço Total	4.277,70
14.1.8	Código	Banco	Descrição	Tipo	Und	Quant.	Valor Unit	Total
Composição	TJAM/S	Próprio	ELETROCALHA 100X50X3000MM	INEL - INSTALAÇÃO	UN	1,0000	80,71	80,71
Composição	88247	SINAPI	AUXILIAR DE ELETRICISTA COM ENCARGOS COMPLEMENTARES	SEDI -	H	0,1780	13,85	2,46
Composição	88264	SINAPI	ELETRICISTA COM ENCARGOS COMPLEMENTARES	SEDI -	H	0,1780	16,04	2,85
Insumo	42	Próprio	ELETROCALHA 100X50X3000MM	Material	UN	1,0000	72,95	72,94
			MO sem LS =>	2,92	LS =>	2,46	MO com LS =>	5,38



					Quant.	55,00	Preço Total	4.439,05	
14.1.9	Código	Banco	Descrição	Tipo	Und	Quant.	Valor Unit	Total	
Composição	TJAM/LET - 33	Próprio	PERFILADO 38X38MM SOBRE FORRO INCLUINDO ACESSÓRIOS DE FIXAÇÃO - FORN E INST.	INEL - INSTALAÇÃO	M	1,0000	65,10	65,10	
Composição	88247	SINAPI	AUXILIAR DE ELETRICISTA COM ENCARGOS COMPLEMENTARES	SEDI -	H	1,0000	13,85	13,84	
Composição	88264	SINAPI	ELETRICISTA COM ENCARGOS COMPLEMENTARES	SEDI -	H	1,0000	16,04	16,03	
Insumo	39028	SINAPI	PERFILADO PERFURADO SIMPLES 38 X 38 MM, CHAPA 22	Material	M	2,0000	10,69	21,38	
			MO sem LS =>		16,41	LS =>	13,85	MO com LS =>	30,26
						Quant.	308,00	Preço Total	20.050,80
14.1.10	Código	Banco	Descrição	Tipo	Und	Quant.	Valor Unit	Total	
Composição	TJAM/LET - 33	Próprio	LUMINARIA 62 X 62 COM 4 LAMP / TUB LED 9 - 10W FORN E INST.	INEL - INSTALAÇÃO	UND	1,0000	240,35	240,35	
Composição	88247	SINAPI	AUXILIAR DE ELETRICISTA COM ENCARGOS COMPLEMENTARES	SEDI -	H	0,5000	13,85	6,92	
Composição	88264	SINAPI	ELETRICISTA COM ENCARGOS COMPLEMENTARES	SEDI -	H	0,5000	16,04	8,01	
Insumo	TJAM/LET - 33	Próprio	LUMINARIA 62 X 62 COM 4 LAMP / TUB LED 9 - 10W	Equipame	UND	1,0000	218,50	218,50	
			MO sem LS =>		8,20	LS =>	6,92	MO com LS =>	15,13
						Quant.	178,00	Preço Total	42.782,30
14.1.11	Código	Banco	Descrição	Tipo	Und	Quant.	Valor Unit	Total	
Composição	TJAM/LET - 33	Próprio	CANALETA PVC - ELETRICA + LÓGICA - 80 X 20 MM	INEL - INSTALAÇÃO	m	1,0000	138,81	138,81	
Composição	88247	SINAPI	AUXILIAR DE ELETRICISTA COM ENCARGOS COMPLEMENTARES	SEDI -	H	3,0000	13,85	41,53	
Composição	88264	SINAPI	ELETRICISTA COM ENCARGOS COMPLEMENTARES	SEDI -	H	0,3000	16,04	4,81	
Insumo	TJAM/LET - 33	Próprio	CANALETA DUPLA 80X20 MM - LOGICA + ELÉTRICA - COM FITA AUTO ADESIVA + ACESSORIOS	Material	M	1,3000	54,61	70,98	
			MO sem LS =>		25,46	LS =>	21,49	MO com LS =>	46,95
						Quant.	383,00	Preço Total	53.164,23
14.1.12	Código	Banco	Descrição	Tipo	Und	Quant.	Valor Unit	Total	
Composição	TJAM/CONST -	Próprio	PONTO DE INTERRUPTOR SIMPLES EMBUTIDO EM GESSO ACARTONADO - FORN. E INST.	INEL - INSTALAÇÃO	un	1,0000	44,15	44,15	
Composição	91953	SINAPI	INTERRUPTOR SIMPLES (1 MÓDULO), 10A/250V, INCLUINDO SUPORTE E PLACA - FORNECIMENTO E INSTALAÇÃO. AF_12/2015	INEL - INSTALAÇÃO	UN	1,0000	27,00	27,00	
Composição	91940	SINAPI	CAIXA RETANGULAR 4" X 2" MÉDIA (1,30 M DO PISO), PVC, INSTALADA EM PAREDE - FORNECIMENTO E INSTALAÇÃO. AF_12/2015	INEL - INSTALAÇÃO	UN	1,0000	17,16	17,15	
			MO sem LS =>		-	LS =>	-	MO com LS =>	-
						Quant.	36,00	Preço Total	1.589,40
14.1.13	Código	Banco	Descrição	Tipo	Und	Quant.	Valor Unit	Total	
Composição	91835	SINAPI	ELETRODUTO FLEXÍVEL CORRUGADO REFORÇADO, PVC, DN 25 MM (3/4"), PARA CIRCUITOS TERMINAIS, INSTALADO EM FORRO - FORNECIMENTO E INSTALAÇÃO. AF_12/2015	INEL - INSTALAÇÃO	M	1,0000	9,70	9,70	
Composição Auxiliar	91170	SINAPI	FIXAÇÃO DE TUBOS HORIZONTAIS DE PVC, CPVC OU COBRE DIÂMETROS MENORES OU IGUAIS A 40 MM OU ELETROCALHAS ATÉ 150MM DE LARGURA, COM ABRAÇADEIRA METÁLICA RÍGIDA TIPO D 1/2". FIXADA EM PERFILADO EM LAJE. AF_05/2015	INHI - INSTALAÇÕES HIDROS	M	1,0000	2,30	2,29	
Composição	88247	SINAPI	AUXILIAR DE ELETRICISTA COM ENCARGOS COMPLEMENTARES	SEDI -	H	0,0700	13,85	0,96	
Composição	88264	SINAPI	ELETRICISTA COM ENCARGOS COMPLEMENTARES	SEDI -	H	0,0700	16,04	1,12	
Insumo	39244	SINAPI	ELETRODUTO PVC FLEXIVEL CORRUGADO, REFORCADO, COR LARANJA, DE 25 MM, PARA LAJES E PISOS	Material	M	1,1000	3,98	4,37	
			MO sem LS =>		1,14	LS =>	0,96	MO com LS =>	2,11
						Quant.	310,00	Preço Total	3.007,00
14.1.14	Código	Banco	Descrição	Tipo	Und	Quant.	Valor Unit	Total	
Composição	TJAM/LET - 33	Próprio	PONTO DE TOMADA SIMPLES ATE 600 W / 2P+T 10A - FORN E INST.	INEL - INSTALAÇÃO	UN	1,0000	93,30	93,30	
Composição	88247	SINAPI	AUXILIAR DE ELETRICISTA COM ENCARGOS COMPLEMENTARES	SEDI -	H	0,7500	13,85	10,38	
Composição	88264	SINAPI	ELETRICISTA COM ENCARGOS COMPLEMENTARES	SEDI -	H	0,7500	16,04	12,02	
Insumo	981	SINAPI	CABO DE COBRE, FLEXIVEL, CLASSE 4 OU 5, ISOLACAO EM PVC/A, ANTICHAMA BWF-B, 1 CONDUTOR, 450/750 V, SECAO NOMINAL 4 MM2	Material	M	12,6000	3,70	46,56	
Insumo	12147	SINAPI	TOMADA 2P+T 10A, 250V, CONJUNTO MONTADO PARA SOBREPOR 4" X 2" (CAIXA + MODULO)	Material	UN	1,0000	13,64	13,64	
Insumo	21127	SINAPI	FITA ISOLANTE ADESIVA ANTICHAMA, USO ATE 750 V, EM ROLO DE 19 MM X 5 M	Material	UN	0,1000	3,15	0,31	
			MO sem LS =>		12,31	LS =>	10,39	MO com LS =>	22,70
						Quant.	46,00	Preço Total	4.291,80
14.1.15	Código	Banco	Descrição	Tipo	Und	Quant.	Valor Unit	Total	
Composição	TJAM/CONST -	Próprio	PONTO DE INTERRUPTOR SIMPLES PARALELO EMBUTIDO EM GESSO ACARTONADO - FORN. E INST.	INEL - INSTALAÇÃO	un	1,0000	50,68	50,68	
Composição	91940	SINAPI	CAIXA RETANGULAR 4" X 2" MÉDIA (1,30 M DO PISO), PVC, INSTALADA EM PAREDE - FORNECIMENTO E INSTALAÇÃO. AF_12/2015	INEL - INSTALAÇÃO	UN	1,0000	17,16	17,15	
Composição	91955	SINAPI	INTERRUPTOR PARALELO (1 MÓDULO), 10A/250V, INCLUINDO SUPORTE E PLACA - FORNECIMENTO E INSTALAÇÃO. AF_12/2015	INEL - INSTALAÇÃO	UN	1,0000	33,53	33,53	
			MO sem LS =>		-	LS =>	-	MO com LS =>	-



						Quant.	64,00	Preço Total	6.815,36
14.1.22	Código	Banco	Descrição	Tipo	Und	Quant.	Valor Unit	Total	
Composição	91855	SINAPI	ELETRODUTO FLEXÍVEL CORRUGADO REFORÇADO, PVC, DN 25 MM (3/4"), PARA CIRCUITOS TERMINAIS, INSTALADO EM PAREDE - FORNECIMENTO E INSTALAÇÃO. AF_12/2015	INEL - INSTALAÇÃO	M	1,0000	10,32	10,32	
Composição	88247	SINAPI	AUXILIAR DE ELETRICISTA COM ENCARGOS COMPLEMENTARES	SEDI - SERVIÇO	H	0,1440	13,85	1,99	
Composição	88264	SINAPI	ELETRICISTA COM ENCARGOS COMPLEMENTARES	SEDI - SERVIÇO	H	0,1440	16,04	2,30	
Insumo	39244	SINAPI	ELETRODUTO PVC FLEXIVEL CORRUGADO, REFORCADO, COR LARANJA, DE 25 MM, PARA LAJES E PISOS	Material	M	1,0170	3,98	4,04	
			MO sem LS =>	2,36	LS =>	1,99	MO com LS =>	4,35	
						Quant.	15,00	Preço Total	154,80
14.1.23	Código	Banco	Descrição	Tipo	Und	Quant.	Valor Unit	Total	
Composição	91924	SINAPI	CABO DE COBRE FLEXÍVEL ISOLADO, 1,5 MM², ANTI-CHAMA 450/750 V, PARA CIRCUITOS TERMINAIS - FORNECIMENTO E INSTALAÇÃO. AF_12/2015	INEL - INSTALAÇÃO	M	1,0000	2,59	2,59	
Composição	88247	SINAPI	AUXILIAR DE ELETRICISTA COM ENCARGOS COMPLEMENTARES	SEDI - SERVIÇO	H	0,0240	13,85	0,33	
Composição	88264	SINAPI	ELETRICISTA COM ENCARGOS COMPLEMENTARES	SEDI - SERVIÇO	H	0,0240	16,04	0,38	
Insumo	1013	SINAPI	CABO DE COBRE, FLEXIVEL, CLASSE 4 OU 5, ISOLACAO EM PVC/A, ANTICHAMA BWF-B, 1 CONDUTOR, 450/750 V, SECAO NOMINAL 1,5 MM2	Material	M	1,1900	1,29	1,53	
Insumo	21127	SINAPI	FITA ISOLANTE ADESIVA ANTICHAMA, USO ATE 750 V, EM ROLO DE 19 MM X 5 M	Material	UN	0,0090	3,15	0,02	
			MO sem LS =>	0,39	LS =>	0,33	MO com LS =>	0,72	
						Quant.	600,00	Preço Total	1.554,00
14.1.24	Código	Banco	Descrição	Tipo	Und	Quant.	Valor Unit	Total	
Composição	91927	SINAPI	CABO DE COBRE FLEXÍVEL ISOLADO, 2,5 MM², ANTI-CHAMA 0,6/1,0 KV, PARA CIRCUITOS TERMINAIS - FORNECIMENTO E INSTALAÇÃO. AF_12/2015	INEL - INSTALAÇÃO	M	1,0000	4,97	4,97	
Composição	88247	SINAPI	AUXILIAR DE ELETRICISTA COM ENCARGOS COMPLEMENTARES	SEDI - SERVIÇO	H	0,0300	13,85	0,41	
Composição	88264	SINAPI	ELETRICISTA COM ENCARGOS COMPLEMENTARES	SEDI - SERVIÇO	H	0,0300	16,04	0,48	
Insumo	1022	SINAPI	CABO DE COBRE, FLEXIVEL, CLASSE 4 OU 5, ISOLACAO EM PVC/A, ANTICHAMA BWF-B, COBERTURA PVC-ST1, ANTICHAMA BWF-B, 1 CONDUTOR, 0,6/1 KV, SECAO NOMINAL 2.5 MM2	Material	M	1,1900	3,07	3,65	
Insumo	21127	SINAPI	FITA ISOLANTE ADESIVA ANTICHAMA, USO ATE 750 V, EM ROLO DE 19 MM X 5 M	Material	UN	0,0090	3,15	0,02	
			MO sem LS =>	0,49	LS =>	0,41	MO com LS =>	0,90	
						Quant.	1.600,00	Preço Total	7.952,00
14.1.25	Código	Banco	Descrição	Tipo	Und	Quant.	Valor Unit	Total	
Composição	91929	SINAPI	CABO DE COBRE FLEXÍVEL ISOLADO, 4 MM², ANTI- CHAMA 0,6/1,0 KV, PARA CIRCUITOS TERMINAIS - FORNECIMENTO E INSTALAÇÃO. AF_12/2015	INEL - INSTALAÇÃO	M	1,0000	6,99	6,99	
Composição	88247	SINAPI	AUXILIAR DE ELETRICISTA COM ENCARGOS COMPLEMENTARES	SEDI - SERVIÇO	H	0,0400	13,85	0,55	
Composição	88264	SINAPI	ELETRICISTA COM ENCARGOS COMPLEMENTARES	SEDI - SERVIÇO	H	0,0400	16,04	0,64	
Insumo	1021	SINAPI	CABO DE COBRE, FLEXIVEL, CLASSE 4 OU 5, ISOLACAO EM PVC/A, ANTICHAMA BWF-B, COBERTURA PVC-ST1, ANTICHAMA BWF-B, 1 CONDUTOR, 0,6/1 KV, SECAO NOMINAL 4 MM2	Material	M	1,1900	4,40	5,23	
Insumo	21127	SINAPI	FITA ISOLANTE ADESIVA ANTICHAMA, USO ATE 750 V, EM ROLO DE 19 MM X 5 M	Material	UN	0,0090	3,15	0,02	
			MO sem LS =>	0,65	LS =>	0,55	MO com LS =>	1,21	
						Quant.	400,00	Preço Total	2.796,00
14.1.26	Código	Banco	Descrição	Tipo	Und	Quant.	Valor Unit	Total	
Composição	91930	SINAPI	CABO DE COBRE FLEXÍVEL ISOLADO, 6 MM², ANTI- CHAMA 450/750 V, PARA DISTRIBUIÇÃO - FORNECIMENTO E INSTALAÇÃO. AF_12/2015	INEL - INSTALAÇÃO	M	1,0000	8,43	8,43	
Composição	88247	SINAPI	AUXILIAR DE ELETRICISTA COM ENCARGOS COMPLEMENTARES	SEDI - SERVIÇO	H	0,0520	13,85	0,72	
Composição	88264	SINAPI	ELETRICISTA COM ENCARGOS COMPLEMENTARES	SEDI - SERVIÇO	H	0,0520	16,04	0,83	
Insumo	982	SINAPI	CABO DE COBRE, FLEXIVEL, CLASSE 4 OU 5, ISOLACAO EM PVC/A, ANTICHAMA BWF-B, 1 CONDUTOR, 450/750 V, SECAO NOMINAL 6 MM2	Material	M	1,1900	5,17	6,14	
Insumo	21127	SINAPI	FITA ISOLANTE ADESIVA ANTICHAMA, USO ATE 750 V, EM ROLO DE 19 MM X 5 M	Material	UN	0,0090	3,15	0,02	
			MO sem LS =>	0,85	LS =>	0,72	MO com LS =>	1,57	
						Quant.	300,00	Preço Total	2.529,00
14.1.27	Código	Banco	Descrição	Tipo	Und	Quant.	Valor Unit	Total	
Composição	92980	SINAPI	CABO DE COBRE FLEXÍVEL ISOLADO, 10 MM², ANTI- CHAMA 0,6/1,0 KV, PARA DISTRIBUIÇÃO - FORNECIMENTO E INSTALAÇÃO. AF_12/2015	INEL - INSTALAÇÃO	M	1,0000	10,30	10,30	
Composição	88247	SINAPI	AUXILIAR DE ELETRICISTA COM ENCARGOS COMPLEMENTARES	SEDI - SERVIÇO	H	0,0090	13,85	0,12	
Composição	88264	SINAPI	ELETRICISTA COM ENCARGOS COMPLEMENTARES	SEDI - SERVIÇO	H	0,0090	16,04	0,14	
Insumo	1020	SINAPI	CABO DE COBRE, FLEXIVEL, CLASSE 4 OU 5, ISOLACAO EM PVC/A, ANTICHAMA BWF-B, COBERTURA PVC-ST1, ANTICHAMA BWF-B, 1 CONDUTOR, 0,6/1 KV, SECAO NOMINAL 10 MM2	Material	M	1,0270	9,63	9,89	
Insumo	21127	SINAPI	FITA ISOLANTE ADESIVA ANTICHAMA, USO ATE 750 V, EM ROLO DE 19 MM X 5 M	Material	UN	0,0100	3,15	0,03	
			MO sem LS =>	0,14	LS =>	0,12	MO com LS =>	0,26	
						Quant.	240,00	Preço Total	2.472,00
14.1.28	Código	Banco	Descrição	Tipo	Und	Quant.	Valor Unit	Total	



Composição	Código	Banco	Descrição	Tipo	Und	Quant.	Valor Unit	Total
Composição	92982	SINAPI	CABO DE COBRE FLEXÍVEL ISOLADO, 16 MM², ANTI-CHAMA 0,6/1,0 KV, PARA DISTRIBUIÇÃO - FORNECIMENTO E INSTALAÇÃO. AF_12/2015	INEL - INSTALAÇÃO	M	1,0000	15,76	15,76
Composição	88247	SINAPI	AUXILIAR DE ELETRICISTA COM ENCARGOS COMPLEMENTARES	SEDI -	H	0,0130	13,85	0,18
Composição	88264	SINAPI	ELETRICISTA COM ENCARGOS COMPLEMENTARES	SEDI -	H	0,0130	16,04	0,20
Insumo	995	SINAPI	CABO DE COBRE, FLEXÍVEL, CLASSE 4 OU 5, ISOLACAO EM PVC/A, ANTICHAMA BWF-B, COBERTURA PVC-ST1, ANTICHAMA BWF-B, 1 CONDUTOR, 0,6/1 KV, SECAO NOMINAL 16 MM2	Material	M	1,0270	14,77	15,17
Insumo	21127	SINAPI	FITA ISOLANTE ADESIVA ANTICHAMA, USO ATE 750 V, EM ROLO DE 19 MM X 5 M	Material	UN	0,0100	3,15	0,03
			MO sem LS =>	0,21	LS =>	0,18	MO com LS =>	0,39
					Quant.	40,00	Preço Total	630,40
14.1.29	Código	Banco	Descrição	Tipo	Und	Quant.	Valor Unit	Total
Composição	92984	SINAPI	CABO DE COBRE FLEXÍVEL ISOLADO, 25 MM², ANTI-CHAMA 0,6/1,0 KV, PARA REDE ENTERRADA DE DISTRIBUIÇÃO DE ENERGIA ELÉTRICA - FORNECIMENTO E INSTALAÇÃO. AF_12/2021	INEL - INSTALAÇÃO	M	1,0000	25,50	25,50
Composição	88247	SINAPI	AUXILIAR DE ELETRICISTA COM ENCARGOS COMPLEMENTARES	SEDI -	H	0,0608	13,85	0,84
Composição	88264	SINAPI	ELETRICISTA COM ENCARGOS COMPLEMENTARES	SEDI -	H	0,0608	16,04	0,97
Insumo	996	SINAPI	CABO DE COBRE, FLEXÍVEL, CLASSE 4 OU 5, ISOLACAO EM PVC/A, ANTICHAMA BWF-B, COBERTURA PVC-ST1, ANTICHAMA BWF-B, 1 CONDUTOR, 0,6/1 KV, SECAO NOMINAL 25 MM2	Material	M	1,0150	22,50	22,83
Insumo	21127	SINAPI	FITA ISOLANTE ADESIVA ANTICHAMA, USO ATE 750 V, EM ROLO DE 19 MM X 5 M	Material	UN	0,0090	3,15	0,02
			MO sem LS =>	0,99	LS =>	0,84	MO com LS =>	1,83
					Quant.	96,00	Preço Total	2.448,00
14.1.30	Código	Banco	Descrição	Tipo	Und	Quant.	Valor Unit	Total
Composição	92986	SINAPI	CABO DE COBRE FLEXÍVEL ISOLADO, 35 MM², ANTI-CHAMA 0,6/1,0 KV, PARA REDE ENTERRADA DE DISTRIBUIÇÃO DE ENERGIA ELÉTRICA - FORNECIMENTO E INSTALAÇÃO. AF_12/2021	INEL - INSTALAÇÃO	M	1,0000	34,52	34,52
Composição	88247	SINAPI	AUXILIAR DE ELETRICISTA COM ENCARGOS COMPLEMENTARES	SEDI -	H	0,0697	13,85	0,96
Composição	88264	SINAPI	ELETRICISTA COM ENCARGOS COMPLEMENTARES	SEDI -	H	0,0697	16,04	1,11
Insumo	1019	SINAPI	CABO DE COBRE, FLEXÍVEL, CLASSE 4 OU 5, ISOLACAO EM PVC/A, ANTICHAMA BWF-B, COBERTURA PVC-ST1, ANTICHAMA BWF-B, 1 CONDUTOR, 0,6/1 KV, SECAO NOMINAL 35 MM2	Material	M	1,0150	31,01	31,47
Insumo	21127	SINAPI	FITA ISOLANTE ADESIVA ANTICHAMA, USO ATE 750 V, EM ROLO DE 19 MM X 5 M	Material	UN	0,0090	3,15	0,02
			MO sem LS =>	1,14	LS =>	0,96	MO com LS =>	2,10
					Quant.	24,00	Preço Total	828,48
14.1.31	Código	Banco	Descrição	Tipo	Und	Quant.	Valor Unit	Total
Composição	TJAM/E	Próprio	DISJUNTOR TRIFÁSICO 100 A - FORN E INST.	INEL - INSTALAÇÃO	UND	1,0000	256,11	256,11
Composição	88247	SINAPI	AUXILIAR DE ELETRICISTA COM ENCARGOS COMPLEMENTARES	SEDI -	H	0,3000	13,85	4,15
Composição	88264	SINAPI	ELETRICISTA COM ENCARGOS COMPLEMENTARES	SEDI -	H	0,3000	16,04	4,81
Insumo	TJAM/	Próprio	DISJUNTOR TRIFÁSICO 100 A	Equipame	UND	1,0000	243,00	243,00
			MO sem LS =>	4,92	LS =>	4,15	MO com LS =>	9,08
					Quant.	2,00	Preço Total	512,22
14.1.32	Código	Banco	Descrição	Tipo	Und	Quant.	Valor Unit	Total
Composição	93662	SINAPI	DISJUNTOR BIPOLAR TIPO DIN, CORRENTE NOMINAL DE 20A - FORNECIMENTO E INSTALAÇÃO. AF_10/2020	INEL - INSTALAÇÃO	UN	1,0000	61,47	61,47
Composição	88247	SINAPI	AUXILIAR DE ELETRICISTA COM ENCARGOS COMPLEMENTARES	SEDI -	H	0,1325	13,85	1,83
Composição	88264	SINAPI	ELETRICISTA COM ENCARGOS COMPLEMENTARES	SEDI -	H	0,1325	16,04	2,12
Insumo	34616	SINAPI	DISJUNTOR TIPO DIN/IEC, BIPOLAR DE 6 ATE 32A	Material	UN	1,0000	53,78	53,77
Insumo	1571	SINAPI	TERMINAL A COMPRESSAO EM COBRE ESTANHADO PARA CABO 4 MM2, 1 FURO E 1 COMPRESSAO, PARA PARAFUSO DE FIXACAO M5	Material	UN	2,0000	0,96	1,92
			MO sem LS =>	2,17	LS =>	1,83	MO com LS =>	4,00
					Quant.	19,00	Preço Total	1.167,93
14.1.33	Código	Banco	Descrição	Tipo	Und	Quant.	Valor Unit	Total
Composição	93663	SINAPI	DISJUNTOR BIPOLAR TIPO DIN, CORRENTE NOMINAL DE 25A - FORNECIMENTO E INSTALAÇÃO. AF_10/2020	INEL - INSTALAÇÃO	UN	1,0000	61,47	61,47
Composição	88247	SINAPI	AUXILIAR DE ELETRICISTA COM ENCARGOS COMPLEMENTARES	SEDI -	H	0,1325	13,85	1,83
Composição	88264	SINAPI	ELETRICISTA COM ENCARGOS COMPLEMENTARES	SEDI -	H	0,1325	16,04	2,12
Insumo	34616	SINAPI	DISJUNTOR TIPO DIN/IEC, BIPOLAR DE 6 ATE 32A	Material	UN	1,0000	53,78	53,77
Insumo	1571	SINAPI	TERMINAL A COMPRESSAO EM COBRE ESTANHADO PARA CABO 4 MM2, 1 FURO E 1 COMPRESSAO, PARA PARAFUSO DE FIXACAO M5	Material	UN	2,0000	0,96	1,92
			MO sem LS =>	2,17	LS =>	1,83	MO com LS =>	4,00
					Quant.	4,00	Preço Total	245,88
14.1.34	Código	Banco	Descrição	Tipo	Und	Quant.	Valor Unit	Total
Composição	93672	SINAPI	DISJUNTOR TRIPOLAR TIPO DIN, CORRENTE NOMINAL DE 40A - FORNECIMENTO E INSTALAÇÃO. AF_10/2020	INEL - INSTALAÇÃO	UN	1,0000	87,33	87,33
Composição	88247	SINAPI	AUXILIAR DE ELETRICISTA COM ENCARGOS COMPLEMENTARES	SEDI -	H	0,4057	13,85	5,61
Composição	88264	SINAPI	ELETRICISTA COM ENCARGOS COMPLEMENTARES	SEDI -	H	0,4057	16,04	6,50



Insumo	34709	SINAPI	DISJUNTOR TIPO DIN/IEC, TRIPOLAR DE 10 ATE 50A	Material	UN	1,0000	65,88	65,88
Insumo	1574	SINAPI	TERMINAL A COMPRESSAO EM COBRE ESTANHADO PARA CABO 10 MM2, 1 FURO E 1 COMPRESSAO, PARA PARAFUSO DE FIXACAO M6	Material	UN	3,0000	1,24	3,72
			MO sem LS =>	6,65	LS =>	5,62	MO com LS =>	12,27
					Quant.	2,00	Preço Total	174,66
14.1.35	Código	Banco	Descrição	Tipo	Und	Quant.	Valor Unit	Total
Composi	TJAM/S	Próprio	DPS 20kA - 175 V FORN E INST.	INEL - INSTALAÇÃO	UN	1,0000	81,12	81,12
Composi	88247	SINAPI	AUXILIAR DE ELETRICISTA COM ENCARGOS COMPLEMENTARES	SEDI - SERVIÇO	H	0,2500	13,85	3,46
Composi	88264	SINAPI	ELETRICISTA COM ENCARGOS COMPLEMENTARES	SEDI - SERVIÇO	H	0,2500	16,04	4,00
Insumo	39465	SINAPI	DISPOSITIVO DPS CLASSE II, 1 POLO, TENSAO MAXIMA DE 175 V, CORRENTE MAXIMA DE *20* KA (TIPO AC)	Material	UN	1,0000	70,20	70,20
			MO sem LS =>	4,10	LS =>	3,46	MO com LS =>	7,56
					Quant.	3,00	Preço Total	243,36
14.1.36	Código	Banco	Descrição	Tipo	Und	Quant.	Valor Unit	Total
Composi	TJAM/S	Próprio	REFLETOR LED 100 W IP66	INEL - INSTALAÇÃO	UN	1,0000	126,06	126,06
Composi	88264	SINAPI	ELETRICISTA COM ENCARGOS COMPLEMENTARES	SEDI - SERVIÇO	H	0,4165	16,04	6,68
Composi	88247	SINAPI	AUXILIAR DE ELETRICISTA COM ENCARGOS COMPLEMENTARES	SEDI - SERVIÇO	H	0,1735	13,85	2,40
Insumo	22	Próprio	Refletor LED 100W IP66	Material	UN	1,0000	112,78	112,77
			MO sem LS =>	4,99	LS =>	4,21	MO com LS =>	9,20
					Quant.	8,00	Preço Total	1.008,48
14.1.37	Código	Banco	Descrição	Tipo	Und	Quant.	Valor Unit	Total
Composi	96562	SINAPI	SUPORE PARA ELETROCALHA LISA OU PERFURADA EM AÇO GALVANIZADO, LARGURA 200 OU 400 MM E ALTURA 50 MM, ESPAÇADO A CADA 1,5 M, EM PERFILADO DE SEÇÃO 38X76 MM, POR METRO DE ELETRECOLHA FIXADA. AF_07/2017	INEL - INSTALAÇÃO	M	1,0000	16,51	16,51
Composi	88248	SINAPI	AUXILIAR DE ENCANADOR OU BOMBEIRO HIDRÁULICO COM ENCARGOS COMPLEMENTARES	SEDI - SERVIÇO	H	0,0230	9,36	0,21
Composi	88267	SINAPI	ENCANADOR OU BOMBEIRO HIDRÁULICO COM ENCARGOS COMPLEMENTARES	SEDI - SERVIÇO	H	0,1610	11,39	1,83
Insumo	11267	SINAPI	ARRUELA REDONDA DE LATAO, DIAMETRO EXTERNO = 34 MM, ESPESSURA = 2,5 MM, DIAMETRO DO FURO = 17 MM	Material	UN	4,0000	0,94	3,77
Insumo	11976	SINAPI	CHUMBADOR, DIAMETRO 1/4" COM PARAFUSO 1/4" X 40 MM	Material	UN	1,3330	1,10	1,46
Insumo	39029	SINAPI	PERFILADO PERFURADO DUPLO 38 X 76 MM, CHAPA 22	Material	M	0,2930	18,36	5,37
Insumo	39997	SINAPI	PORCA ZINCADA, SEXTAVADA, DIAMETRO 1/4"	Material	UN	4,0000	0,28	1,11
Insumo	39996	SINAPI	VERGALHAO ZINCADO ROSCA TOTAL, 1/4 " (6,3 MM)	Material	M	0,4670	3,88	1,81
			MO sem LS =>	1,12	LS =>	0,95	MO com LS =>	2,07
					Quant.	200,00	Preço Total	3.302,00
14,2			Subestação 150 kVA + Rede sub.+QGBT					100.125,31
14.2.1	Código	Banco	Descrição	Tipo	Und	Quant.	Valor Unit	Total
Composi	93011	SINAPI	ELETRODUTO RIGIDO ROSCAVEL, PVC, DN 85 MM (3"), PARA REDE ENTERRADA DE DISTRIBUIÇÃO DE ENERGIA ELÉTRICA - FORNECIMENTO E INSTALAÇÃO. AF_12/2004	INEL - INSTALAÇÃO	M	1,0000	44,79	44,79
Composi	88247	SINAPI	AUXILIAR DE ELETRICISTA COM ENCARGOS COMPLEMENTARES	SEDI - SERVIÇO	H	0,1710	13,85	2,36
Composi	88264	SINAPI	ELETRICISTA COM ENCARGOS COMPLEMENTARES	SEDI - SERVIÇO	H	0,1710	16,04	2,74
Insumo	2686	SINAPI	ELETRODUTO DE PVC RIGIDO ROSCAVEL DE 3", SEM LUVA	Material	M	1,1000	33,94	37,33
			MO sem LS =>	2,80	LS =>	2,36	MO com LS =>	5,17
					Quant.	185,00	Preço Total	8.286,15
14.2.2	Código	Banco	Descrição	Tipo	Und	Quant.	Valor Unit	Total
Composi	TJAM/C	Próprio	SUBESTAÇÃO AÉREA DE 150 KVA NOS PADRÕES DA CONCESSIONÁRIA LOCAL - FORNECIMENTO E INSTALAÇÕES	INEL - INSTALAÇÃO	UN	1,0000	51.300,25	51.300,25
Insumo	TJAM01	Próprio	SUBESTAÇÃO AÉREA DE 150 KVA NOS PADRÕES DA CONCESSIONÁRIA LOCAL - FORNECIMENTO E INSTALAÇÃO	Serviços	UN	1,0000	51.300,25	51.300,25
			MO sem LS =>	-	LS =>	-	MO com LS =>	-
					Quant.	1,00	Preço Total	51.300,25
14.2.3	Código	Banco	Descrição	Tipo	Und	Quant.	Valor Unit	Total
Composi	97892	SINAPI	CAIXA ENTERRADA ELÉTRICA RETANGULAR, EM ALVENARIA COM BLOCOS DE CONCRETO, FUNDO COM BRITA, DIMENSÕES INTERNAS: 0,6X0,6X0,6 M. AF_12/2020	INEL - INSTALAÇÃO	UN	1,0000	335,46	335,46
Composi	5678	SINAPI	RETROESCAVADEIRA SOBRE RODAS COM CARREGADEIRA, TRAÇÃO 4X4, POTÊNCIA LÍQ. 88 HP, CAÇAMBA CARREG. CAP. MÍN. 1 M3, CAÇAMBA 6.674 KG, PROFUNDIDADE ESCAVAÇÃO MÁX. 4,37 M - CHP DIURNO. AF_06/2014	CHOR - CUSTOS HORÁRIO	CHP	0,0087	139,45	1,21
Composi	5679	SINAPI	RETROESCAVADEIRA SOBRE RODAS COM CARREGADEIRA, TRAÇÃO 4X4, POTÊNCIA LÍQ. 88 HP, CAÇAMBA CARREG. CAP. MÍN. 1 M3, CAÇAMBA RETRO CAP. 0,26 M3, PESO OPERACIONAL MÍN. - CHI DIURNO. AF_06/2014	CHOR - CUSTOS HORÁRIO	CHI	0,0178	54,70	0,97
Composi	97735	SINAPI	PEÇA RETANGULAR PRÉ-MOLDADA, VOLUME DE CONCRETO DE 30 A 100 LITROS, TAXA DE AÇO APROXIMADA DE 30KG/M³. AF_01/2018	FUES - FUNDAÇÃO	m³	0,0448	2.345,33	105,07
Composi	101619	SINAPI	PREPARO DE FUNDO DE VALA COM LARGURA MENOR QUE 1,5 M, COM CAMADA DE BRITA, LANÇAMENTO MANUAL. AF_08/2020	MOVT - MOVIMEN	m³	0,0810	343,84	27,85
Composi	87316	SINAPI	ARGAMASSA TRAÇO 1:4 (CIMENTO E AREIA GROSSA) PARA CHAPISCO CONVENCIONAL, PREPARO MECÂNICO COM BETONEIRA 400 L.	SEDI - SERVIÇO	m³	0,0136	511,58	6,95



Composição Auxiliar	100475	SINAPI	ARGAMASSA TRAÇO 1:3 (EM VOLUME DE CIMENTO E AREIA MÉDIA ÚMIDA) COM ADIÇÃO DE IMPERMEABILIZANTE, PREPARO MECÂNICO COM BETONEIRA 400 L. AF_08/2019	SEDI - SERVIÇOS	m³	0,0575			
								769,66	44,25
Composição	88309	SINAPI	PEDREIRO COM ENCARGOS COMPLEMENTARES	SEDI - SERVIÇOS	H	2,9802		11,70	34,88
Composição	88316	SINAPI	SERVENTE COM ENCARGOS COMPLEMENTARES	SEDI - SERVIÇOS	H	2,3416		9,62	22,52
Insumo	650	SINAPI	BLOCO DE VEDAÇÃO DE CONCRETO, 9 X 19 X 39 CM (CLASSE C - NBR 6136)	Material	UN	21,2253		3,07	65,14
			MO sem LS =>		31,54	LS =>		26,62	58,16
								Quant.	6,00
								Preço Total	2.012,76
14.2.4	Código	Banco	Descrição	Tipo	Und		Quant.	Valor Unit	Total
Composição	92990	SINAPI	CABO DE COBRE FLEXÍVEL ISOLADO, 70 MM², ANTI-CHAMA 0,6/1,0 KV, PARA REDE ENTERRADA DE DISTRIBUIÇÃO DE ENERGIA ELÉTRICA - FORNECIMENTO E INSTALAÇÃO. AF_12/2021	INEL - INSTALAÇÃO	M	1,0000		66,54	66,54
Composição	88247	SINAPI	AUXILIAR DE ELETRICISTA COM ENCARGOS COMPLEMENTARES	SEDI - SERVIÇOS	H	0,1007		13,85	1,39
Composição	88264	SINAPI	ELETRICISTA COM ENCARGOS COMPLEMENTARES	SEDI - SERVIÇOS	H	0,1007		16,04	1,61
Insumo	977	SINAPI	CABO DE COBRE, FLEXÍVEL, CLASSE 4 OU 5, ISOLACAO EM PVC/A, ANTICHAMA BWF-B, COBERTURA PVC-ST1, ANTICHAMA BWF-B, 1 CONDUTOR, 0,6/1 KV, SECAO NOMINAL 70 MM2	Material	M	1,0150		61,22	62,13
Insumo	21127	SINAPI	FITA ISOLANTE ADESIVA ANTICHAMA, USO ATE 750 V, EM ROLO DE 19 MM X 5 M	Material	UN	0,0090		3,15	0,02
			MO sem LS =>		1,65	LS =>		1,39	3,04
								Quant.	400,00
								Preço Total	26.616,00
14.2.5	Código	Banco	Descrição	Tipo	Und		Quant.	Valor Unit	Total
Composição	TJAM/S	Próprio	ESTRUTURA PARA QGBT 1900x600x600	INEL - INSTALAÇÃO	UN	1,0000		2.852,46	2.852,46
Composição	88264	SINAPI	ELETRICISTA COM ENCARGOS COMPLEMENTARES	SEDI - SERVIÇOS	H	1,0000		16,04	16,03
Composição	88247	SINAPI	AUXILIAR DE ELETRICISTA COM ENCARGOS COMPLEMENTARES	SEDI - SERVIÇOS	H	1,0000		13,85	13,84
Insumo	34	Próprio	TAMPA LATERAL PAINEL 1900X600	Material	UN	2,0000		458,33	916,65
Insumo	35	Próprio	PLACA DE MONTAGEM 1900X600	Material	UN	1,0000		625,21	625,20
Insumo	36	Próprio	PAINEL MODULAR 1900X600X600	Material	UN	1,0000		1.266,89	1.266,89
			MO sem LS =>		16,41	LS =>		13,85	30,26
								Quant.	1,00
								Preço Total	2.852,46
14.2.6	Código	Banco	Descrição	Tipo	Und		Quant.	Valor Unit	Total
Composição	92980	SINAPI	CABO DE COBRE FLEXÍVEL ISOLADO, 10 MM², ANTI-CHAMA 0,6/1,0 KV, PARA DISTRIBUIÇÃO - FORNECIMENTO E INSTALAÇÃO. AF_12/2015	INEL - INSTALAÇÃO	M	1,0000		10,30	10,30
Composição	88247	SINAPI	AUXILIAR DE ELETRICISTA COM ENCARGOS COMPLEMENTARES	SEDI - SERVIÇOS	H	0,0090		13,85	0,12
Composição	88264	SINAPI	ELETRICISTA COM ENCARGOS COMPLEMENTARES	SEDI - SERVIÇOS	H	0,0090		16,04	0,14
Insumo	1020	SINAPI	CABO DE COBRE, FLEXÍVEL, CLASSE 4 OU 5, ISOLACAO EM PVC/A, ANTICHAMA BWF-B, COBERTURA PVC-ST1, ANTICHAMA BWF-B, 1 CONDUTOR, 0,6/1 KV, SECAO NOMINAL 10 MM2	Material	M	1,0270		9,63	9,89
Insumo	21127	SINAPI	FITA ISOLANTE ADESIVA ANTICHAMA, USO ATE 750 V, EM ROLO DE 19 MM X 5 M	Material	UN	0,0100		3,15	0,03
			MO sem LS =>		0,14	LS =>		0,12	0,26
								Quant.	270,00
								Preço Total	2.781,00
14.2.7	Código	Banco	Descrição	Tipo	Und		Quant.	Valor Unit	Total
Composição	TJAM/S	Próprio	DISJUNTOR TRIPOLAR CAIXA MOLDADA 400A 25kA	INEL - INSTALAÇÃO	UN	1,0000		2.120,30	2.120,30
Composição	88247	SINAPI	AUXILIAR DE ELETRICISTA COM ENCARGOS COMPLEMENTARES	SEDI - SERVIÇOS	H	0,7830		13,85	10,84
Composição	88264	SINAPI	ELETRICISTA COM ENCARGOS COMPLEMENTARES	SEDI - SERVIÇOS	H	0,7830		16,04	12,55
Insumo	1580	SINAPI	TERMINAL A COMPRESSAO EM COBRE ESTANHADO PARA CABO 95 MM2, 1 FURO E 1 COMPRESSAO, PARA PARAFUSO DE FIXACAO M12	Material	UN	6,0000		6,13	36,77
Insumo	21	Próprio	Disjuntor Caixa Moldada Tripolar 400A 25kA	Material	UN	1,0000		2.049,29	2.049,29
			MO sem LS =>		12,85	LS =>		10,85	23,70
								Quant.	1,00
								Preço Total	2.120,30
14.2.8	Código	Banco	Descrição	Tipo	Und		Quant.	Valor Unit	Total
Composição	TJA	Próprio	QUADRO DE COMANDO COMPLETO P/ BOMBA	INEL - INSTALAÇÃO	UND	1,0000		1.090,70	1.090,70
Composição	88247	SINAPI	AUXILIAR DE ELETRICISTA COM ENCARGOS COMPLEMENTARES	SEDI - SERVIÇOS	H	10,0000		13,85	138,46
Composição	88264	SINAPI	ELETRICISTA COM ENCARGOS COMPLEMENTARES	SEDI - SERVIÇOS	H	10,0000		16,04	160,39
Insumo	1571	SINAPI	TERMINAL A COMPRESSAO EM COBRE ESTANHADO PARA CABO 4 MM2, 1 FURO E 1 COMPRESSAO, PARA PARAFUSO DE FIXACAO M5	Material	UN	50,0000		0,96	48,02
Insumo	39798	SINAPI	QUADRO DE DISTRIBUICAO, SEM BARRAMENTO, EM PVC, DE EMBUTIR, PARA 27 DISJUNTORES NEMA OU 36 DISJUNTORES DIN	Material	UN	1,0000		224,85	224,84
Insumo	1021	SINAPI	CABO DE COBRE, FLEXÍVEL, CLASSE 4 OU 5, ISOLACAO EM PVC/A, ANTICHAMA BWF-B, COBERTURA PVC-ST1, ANTICHAMA BWF-B, 1 CONDUTOR, 0,6/1 KV, SECAO NOMINAL 4 MM2	Material	M	10,0000		4,40	43,98
Insumo	12359	SINAPI	RELE TERMICO BIMETAL PARA USO EM MOTORES TRIFASICOS, TENSAO 380 V, POTENCIA ATE 15 CV, CORRENTE NOMINAL MAXIMA 22 A	Material	UN	1,0000		118,86	118,86
Insumo	34709	SINAPI	DISJUNTOR TIPO DIN/IEC, TRIPOLAR DE 10 ATE 50A	Material	UN	1,0000		65,88	65,88
Insumo	1619	SINAPI	CONTATOR TRIPOLAR, CORRENTE DE 25 A, TENSAO NOMINAL DE *500* V, CATEGORIA AC-2 E AC-3	Material	UN	1,0000		151,70	151,69
			MO sem LS =>		164,22	LS =>		138,58	302,80
								Quant.	1,00
								Preço Total	1.090,70



14.2.9	Código	Banco	Descrição	Tipo	Und	Quant.	Valor Unit	Total	
Composi	TJAM/C	Próprio	DISJUNTOR CAIXA MOLDADA 80A - FORNECIMENTO E INSTALAÇÃO	INEL - INSTALAC	UN	1,0000	233,22	233,22	
Composi	88247	SINAPI	AUXILIAR DE ELETRICISTA COM ENCARGOS COMPLEMENTARES	SEDI -	H	0,2500	13,85	3,46	
Composi	88264	SINAPI	ELETRICISTA COM ENCARGOS COMPLEMENTARES	SEDI -	H	0,2500	16,04	4,00	
Insumo	TJAM00	Próprio	DISJUNTOR CAIXA MOLDADA TRIPOLAR 80A	Material	UN	1,0000	222,30	222,30	
			MO sem LS =>	4,10	LS =>	3,46	MO com LS =>	7,56	
					Quant.	2,00	Preço Total	466,44	
14.2.10	Código	Banco	Descrição	Tipo	Und	Quant.	Valor Unit	Total	
Composi	TJAM/S	Próprio	DISJUNTOR TRIPOLAR CAIXA MOLDADA 100A 25kA	INEL - INSTALAC	UN	1,0000	362,16	362,16	
Composi	88247	SINAPI	AUXILIAR DE ELETRICISTA COM ENCARGOS COMPLEMENTARES	SEDI -	H	0,7830	13,85	10,84	
Composi	88264	SINAPI	ELETRICISTA COM ENCARGOS COMPLEMENTARES	SEDI -	H	0,7830	16,04	12,55	
Insumo	1576	SINAPI	TERMINAL A COMPRESSAO EM COBRE ESTANHADO PARA CABO 25 MM2, 1 FURO E 1 COMPRESSAO, PARA PARAFUSO DE FIXACAO M8	Material	UN	3,0000	2,04	6,12	
Insumo	17	Próprio	Disjuntor Caixa Moldada Tripolar 100A 25kA	Material	UN	1,0000	321,80	321,80	
			MO sem LS =>	12,85	LS =>	10,85	MO com LS =>	23,70	
					Quant.	2,00	Preço Total	724,32	
14.2.11	Código	Banco	Descrição	Tipo	Und	Quant.	Valor Unit	Total	
Composi	91341	SINAPI	PORTA EM ALUMÍNIO DE ABRIR TIPO VENEZIANA COM GUARNIÇÃO, FIXAÇÃO COM PARAFUSOS - FORNECIMENTO E INSTALAÇÃO. AF_08/2015 - ABRIGO QGBT	ESQV - ESQUADR	m²	1,0000	526,20	526,20	
Composi	88309	SINAPI	PEDREIRO COM ENCARGOS COMPLEMENTARES	SEDI -	H	0,3826	11,70	4,47	
Composi	88316	SINAPI	SERVENTE COM ENCARGOS COMPLEMENTARES	SEDI -	H	0,1910	9,62	1,83	
Insumo	7568	SINAPI	BUCHA DE NYLON SEM ABA S10, COM PARAFUSO DE 6,10 X 65 MM EM ACO ZINCADO COM ROSCA SOBERBA, CABECA CHATA E FENDA PHILLIPS	Material	UN	4,8166	0,62	2,98	
Insumo	36888	SINAPI	GUARNICAO/MOLDURA DE ACABAMENTO PARA ESQUADRIA DE ALUMINIO ANODIZADO NATURAL, PARA 1 FACE	Material	M	6,8504	24,08	164,92	
Insumo	39025	SINAPI	PORTA DE ABRIR EM ALUMINIO TIPO VENEZIANA, ACABAMENTO ANODIZADO NATURAL, SEM GUARNICAO/ALIZAR/VISTA, 87 X 210 CM	Material	UN	0,5473	585,06	320,20	
Insumo	142	SINAPI	SELANTE ELASTICO MONOCOMPONENTE A BASE DE POLIURETANO PARA JUNTAS DIVERSAS	Material	310ML	0,8829	32,72	28,88	
			MO sem LS =>	3,46	LS =>	2,92	MO com LS =>	6,38	
					Quant.	2,10	Preço Total	1.105,02	
14.2.12	Código	Banco	Descrição	Tipo	Und	Quant.	Valor Unit	Total	
Composi	92526	SINAPI	MONTAGEM E DESMONTAGEM DE FÔRMA DE LAJE MACIÇA, PÉ-DIREITO SIMPLES, EM CHAPA DE MADEIRA COMPENSADA PLASTIFICADA, 10 UTILIZAÇÕES. AF_09/2020	FUES - FUNDAÇÃO	m²	1,0000	35,98	35,98	
Composi	92268	SINAPI	FABRICAÇÃO DE FÔRMA PARA LAJES, EM CHAPA DE MADEIRA COMPENSADA PLASTIFICADA, E = 18 MM. AF_12/2015	FUES - FUNDAÇÃO	m²	0,1360	104,38	14,19	
Composi	88239	SINAPI	AJUDANTE DE CARPINTEIRO COM ENCARGOS COMPLEMENTARES	SEDI -	H	0,0920	9,58	0,88	
Composi	88262	SINAPI	CARPINTEIRO DE FORMAS COM ENCARGOS COMPLEMENTARES	SEDI -	H	0,5020	11,59	5,81	
Insumo	2692	SINAPI	DESMOLDANTE PROTETOR PARA FORMAS DE MADEIRA, DE BASE OLEOSA EMULSIONADA EM AGUA	Material	L	0,0040	6,19	0,02	
Insumo	10749	SINAPI	LOCACAO DE ESCORA METALICA TELESCOPICA, COM ALTURA REGULAVEL DE *1,80* A *3,20* M, COM CAPACIDADE DE CARGA DE NO MINIMO 1000 KGf (10 KN), INCLUSO TRIPE E FORCADO	Material	MES	0,3970	7,11	2,82	
Insumo	40270	SINAPI	VIGA DE ESCORAMENTO H20, DE MADEIRA, PESO DE 5,00 A 5,20 KG/M, COM EXTREMIDADES PLASTICAS	Material	M	0,0950	96,48	9,16	
			MO sem LS =>	3,68	LS =>	3,10	MO com LS =>	6,78	
					Quant.	3,80	Preço Total	136,72	
14.2.13	Código	Banco	Descrição	Tipo	Und	Quant.	Valor Unit	Total	
Composi	94971	SINAPI	CONCRETO FCK = 25MPa, TRAÇO 1:2,3:2,7 (CIMENTO/ AREIA MÉDIA/ BRITA 1) - PREPARO MECÂNICO COM BETONEIRA 600 L. AF_07/2016 - ABRIGO QGBT	FUES - FUNDAÇÃO	m³	1,0000	620,01	620,01	
Composi	89225	SINAPI	BETONEIRA CAPACIDADE NOMINAL DE 600 L, CAPACIDADE DE MISTURA 360 L, MOTOR ELÉTRICO TRIFÁSICO POTÊNCIA DE 4 CV, SEM CARREGADOR - CHP DIURNO. AF_11/2014	CHOR - CUSTOS HORÁRIO	CHP	0,6434	3,86	2,48	
Composi	89226	SINAPI	BETONEIRA CAPACIDADE NOMINAL DE 600 L, CAPACIDADE DE MISTURA 360 L, MOTOR ELÉTRICO TRIFÁSICO POTÊNCIA DE 4 CV, SEM CARREGADOR - CHI DIURNO. AF_11/2014	CHOR - CUSTOS HORÁRIO	CHI	0,6067	1,09	0,65	
Composi	88316	SINAPI	SERVENTE COM ENCARGOS COMPLEMENTARES	SEDI -	H	1,9792	9,62	19,03	
Composi	88377	SINAPI	OPERADOR DE BETONEIRA ESTACIONÁRIA/MISTURADOR COM ENCARGOS COMPLEMENTARES	SEDI - SERVIÇO	H	1,2501	9,98	12,47	
Insumo	370	SINAPI	AREIA MEDIA - POSTO JAZIDA/FORNECEDOR (RETIRADO NA JAZIDA, SEM TRANSPORTE)	Material	m³	0,7275	60,00	43,65	
Insumo	1379	SINAPI	CIMENTO PORTLAND COMPOSTO CP II-32	Material	KG	364,9433	1,13	412,17	
Insumo	4721	SINAPI	PEDRA BRITADA N. 1 (9,5 a 19 MM) POSTO PEDREIRA/FORNECEDOR, SEM FRETE	Material	m³	0,5972	192,48	114,95	
			MO sem LS =>	17,31	LS =>	14,61	MO com LS =>	31,92	
					Quant.	0,42	Preço Total	260,40	
14.2.14	Código	Banco	Descrição	Tipo	Und	Quant.	Valor Unit	Total	
Composi	92769	SINAPI	ARMAÇÃO DE LAJE DE ESTRUTURA CONVENCIONAL DE CONCRETO ARMADO UTILIZANDO AÇO CA-50 DE 6,3 MM - MONTAGEM. AF_06/2022 - ABRIGO QGBT	FUES - FUNDAÇÃO	KG	1,0000	14,52	14,52	



Composi	92801	SINAPI	CORTE E DOBRA DE AÇO CA-50, DIÂMETRO DE 6,3 MM. AF_06/2022	FUES -	KG	1,0000	12,45	12,44
Composi	88238	SINAPI	AJUDANTE DE ARMADOR COM ENCARGOS COMPLEMENTARES	SEDI -	H	0,0098	9,62	0,09
Composi	88245	SINAPI	ARMADOR COM ENCARGOS COMPLEMENTARES	SEDI -	H	0,0597	11,65	0,69
Insumo	43132	SINAPI	ARAME RECOZIDO 16 BWG, D = 1,65 MM (0,016 KG/M) OU 18 BWG, D = 1,25 MM (0,01 KG/M)	Material	KG	0,0250	28,17	0,70
Insumo	39017	SINAPI	ESPACADOR / DISTANCIADOR CIRCULAR COM ENTRADA LATERAL, EM PLASTICO, PARA VERGALHAO *4,2 A 12,5* MM, COBRIMENTO 20 MM	Material	UN	1,3330	0,19	0,24
			MO sem LS =>	0,43	LS =>	0,36	MO com LS =>	0,79
					Quant.	21,56	Preço Total	313,05
14.2.15	Código	Banco	Descrição	Tipo	Und	Quant.	Valor Unit	Total
Composi	92873	SINAPI	LANÇAMENTO COM USO DE BALDES, ADENSAMENTO E ACABAMENTO DE CONCRETO EM ESTRUTURAS. AF_12/2015 - ABRIGO QGBT	FUES - FUNDAÇÃO	m³	1,0000	142,24	142,24
Composi	90586	SINAPI	VIBRADOR DE IMERSÃO, DIÂMETRO DE PONTEIRA 45MM, MOTOR ELÉTRICO TRIFÁSICO POTÊNCIA DE 2 CV - CHP DIURNO. AF_06/2015	CHOR - CUSTOS	CHP	0,6720	1,23	0,82
Composi	90587	SINAPI	VIBRADOR DE IMERSÃO, DIÂMETRO DE PONTEIRA 45MM, MOTOR ELÉTRICO TRIFÁSICO POTÊNCIA DE 2 CV - CHI DIURNO. AF_06/2015	CHOR - CUSTOS	CHI	1,1740	0,48	0,55
Composi	88262	SINAPI	CARPINTEIRO DE FORMAS COM ENCARGOS COMPLEMENTARES	SEDI -	H	1,8460	11,59	21,38
Composi	88309	SINAPI	PEDREIRO COM ENCARGOS COMPLEMENTARES	SEDI -	H	1,8460	11,70	21,60
Composi	88316	SINAPI	SERVENTE COM ENCARGOS COMPLEMENTARES	SEDI -	H	5,5380	9,62	53,26
			MO sem LS =>	52,88	LS =>	44,63	MO com LS =>	97,51
					Quant.	0,42	Preço Total	59,74
14,3			SPDA					45.251,49
14.3.1	Código	Banco	Descrição	Tipo	Und	Quant.	Valor Unit	Total
Composi	96985	SINAPI	HASTE DE ATERRAMENTO 5/8 PARA SPDA - FORNECIMENTO E INSTALAÇÃO. AF_12/2017	INEL - INSTALAÇÃO	UN	1,0000	70,60	70,60
Composi	88247	SINAPI	AUXILIAR DE ELETRICISTA COM ENCARGOS COMPLEMENTARES	SEDI -	H	0,2531	13,85	3,50
Composi	88264	SINAPI	ELETRICISTA COM ENCARGOS COMPLEMENTARES	SEDI -	H	0,2531	16,04	4,05
Insumo	3379	SINAPI	ITEM PROCESSO DE DESATIVACAO! HASTE DE ATERRAMENTO EM ACO COM 3,00 M DE COMPRIMENTO E DN = 5/8", REVESTIDA COM BAIXA CAMADA DE COBRE, SEM CONECTOR	Material	UN	1,0000	59,56	59,55
			MO sem LS =>	4,15	LS =>	3,50	MO com LS =>	7,65
					Quant.	60,00	Preço Total	4.236,00
14.3.2	Código	Banco	Descrição	Tipo	Und	Quant.	Valor Unit	Total
Composi	TJAM/S	Próprio	TERMINAL AÉREO CAPTOR 3/8" X 60CM	INEL -	UN	1,0000	23,24	23,24
Composi	88247	SINAPI	AUXILIAR DE ELETRICISTA COM ENCARGOS COMPLEMENTARES	SEDI -	H	0,1264	13,85	1,75
Insumo	23	Próprio	TERMINAL AÉREO CAPTOR 3/8" X 60CM	Material	UN	1,0000	20,68	20,68
			MO sem LS =>	0,96	LS =>	0,81	MO com LS =>	1,77
					Quant.	50,00	Preço Total	1.162,00
14.3.3	Código	Banco	Descrição	Tipo	Und	Quant.	Valor Unit	Total
Composi	TJA M -	Próprio	CONDUTORES ELÉTRICOS DO TIPO BARRA CHATA DE ALUMÍNIO DE 7/8" x 1/8" - FORNECIMENTO E INSTALAÇÃO	INEL - INSTALAÇÃO	M	1,0000	18,56	18,56
Composi	88264	SINAPI	ELETRICISTA COM ENCARGOS COMPLEMENTARES	SEDI -	H	0,1750	16,04	2,80
Composi	88247	SINAPI	AUXILIAR DE ELETRICISTA COM ENCARGOS COMPLEMENTARES	SEDI -	H	0,1750	13,85	2,42
Insumo	TJA M -	Próprio	BARRA CHATA DE ALUMÍNIO (7/8" x 1/8")	Equipame	M	1,1500	9,50	10,92
			MO sem LS =>	2,87	LS =>	2,42	MO com LS =>	5,29
					Quant.	460,00	Preço Total	8.537,60
14.3.4	Código	Banco	Descrição	Tipo	Und	Quant.	Valor Unit	Total
Composi	98111	SINAPI	CAIXA DE INSPEÇÃO PARA ATERRAMENTO, CIRCULAR, EM POLIETILENO, DIÂMETRO INTERNO = 0,3 M. AF_12/2020	INHI - INSTALAÇÃO	UN	1,0000	49,17	49,17
Composi	101618	SINAPI	PREPARO DE FUNDO DE VALA COM LARGURA MENOR QUE 1,5 M, COM CAMADA DE AREIA, LANÇAMENTO MANUAL. AF_08/2020	MOVT - MOVIMEN	m³	0,0141	157,88	2,22
Composi	88309	SINAPI	PEDREIRO COM ENCARGOS COMPLEMENTARES	SEDI -	H	0,1384	11,70	1,61
Composi	88316	SINAPI	SERVENTE COM ENCARGOS COMPLEMENTARES	SEDI -	H	0,1088	9,62	1,04
Insumo	34643	SINAPI	CAIXA DE INSPECAO PARA ATERRAMENTO E PARA RAIOS, EM POLIPROPILENO, DIAMETRO = 300 MM X ALTURA = 400 MM	Material	UN	1,0000	43,07	43,07
			MO sem LS =>	1,46	LS =>	1,23	MO com LS =>	2,69
					Quant.	16,00	Preço Total	786,72
14.3.5	Código	Banco	Descrição	Tipo	Und	Quant.	Valor Unit	Total
Composi	TJAM/S	Próprio	SOLDA EXOTÉRMICA PARA SPDA - FORNECIMENTO E INSTALAÇÃO. AF_12/2017	INEL - INSTALAC	un	1,0000	39,03	39,03
Composi	88264	SINAPI	ELETRICISTA COM ENCARGOS COMPLEMENTARES	SEDI -	H	0,6330	16,04	10,15
Composi	88247	SINAPI	AUXILIAR DE ELETRICISTA COM ENCARGOS COMPLEMENTARES	SEDI -	H	0,6330	13,85	8,76
Composi	11131	ORSE	Fornecimento de cartucho para solda exotérmica para cabo 50 mm²	Fornecime	un	1,0000	11,36	11,35
			MO sem LS =>	10,39	LS =>	8,77	MO com LS =>	19,16
					Quant.	82,00	Preço Total	3.200,46



14.3.6	Código	Banco	Descrição	Tipo	Und	Quant.	Valor Unit	Total
Composição	TJAM/C ONST19	Próprio	DESCIDA SPDA C/ CABO DE COBRE NÚ 35MM², ELETRODUTO, INSPEÇÃO, FIXAÇÃO EM CAIXA E ACESSÓRIOS (5 A 10 METROS) - FORNECIMENTO E INSTALAÇÃO	INEL - INSTALAÇÃO	UN	1,0000	180,11	180,11
Composição	88247	SINAPI	AUXILIAR DE ELETRICISTA COM ENCARGOS COMPLEMENTARES	SEDI - SERVIÇO	H	0,7500	13,85	10,38
Composição	88264	SINAPI	ELETRICISTA COM ENCARGOS COMPLEMENTARES	SEDI - SERVIÇO	H	0,7500	16,04	12,02
Composição	96984	SINAPI	ELETRODUTO PVC 40MM (1 ¼ ") PARA SPDA - FORNECIMENTO E INSTALAÇÃO. AF_12/2017	INEL - INSTALAÇÃO	UN	1,0000	62,63	62,63
Insumo	11270	SINAPI	ABRACADEIRA DE LATAO PARA FIXACAO DE CABO PARA-RAIO, DIMENSOES 32 X 24 X 24 MM	Material	UN	8,0000	2,38	19,00
Insumo	37410	SINAPI	CABO DE ALUMINIO NU SEM ALMA DE ACO, BITOLA 2/0 AWG	Material	KG	2,2300	29,46	65,69
			MO sem LS =>	12,31	LS =>	10,39	MO com LS =>	22,70
					Quant.	21,00	Preço Total	3.782,31
14.3.7	Código	Banco	Descrição	Tipo	Und	Quant.	Valor Unit	Total
Composição	TJAM/S	Próprio	CABO DE COBRE NU SEÇÃO 70MM2 7 FIOS X 3,45MM	INEL - INSTALAÇÃO	M	1,0000	98,11	98,11
Composição	88247	SINAPI	AUXILIAR DE ELETRICISTA COM ENCARGOS COMPLEMENTARES	SEDI - SERVIÇO	H	0,2500	13,85	3,46
Composição	88264	SINAPI	ELETRICISTA COM ENCARGOS COMPLEMENTARES	SEDI - SERVIÇO	H	0,2500	16,04	4,00
Insumo	63	Próprio	CABO DE COBRE NU SEÇÃO 70MM2 7 FIOS X 3,45MM	Material	M	1,0000	87,19	87,19
			MO sem LS =>	4,10	LS =>	3,46	MO com LS =>	7,56
					Quant.	240,00	Preço Total	23.546,40
14,4			Bomba de incêndio					4.456,74
14.4.1	Código	Banco	Descrição	Tipo	Und	Quant.	Valor Unit	Total
Composição	93671	SINAPI	DISJUNTOR TRIPOLAR TIPO DIN, CORRENTE NOMINAL DE 32A - FORNECIMENTO E INSTALAÇÃO. AF_10/2020	INEL - INSTALAÇÃO	UN	1,0000	81,26	81,26
Composição	88247	SINAPI	AUXILIAR DE ELETRICISTA COM ENCARGOS COMPLEMENTARES	SEDI - SERVIÇO	H	0,2734	13,85	3,78
Composição	88264	SINAPI	ELETRICISTA COM ENCARGOS COMPLEMENTARES	SEDI - SERVIÇO	H	0,2734	16,04	4,38
Insumo	34709	SINAPI	DISJUNTOR TIPO DIN/IEC, TRIPOLAR DE 10 ATE 50A	Material	UN	1,0000	65,88	65,88
Insumo	1573	SINAPI	TERMINAL A COMPRESSAO EM COBRE ESTANHADO PARA CABO 6 MM2, 1 FURO E 1 COMPRESSAO, PARA PARAFUSO DE FIXACAO M6	Material	UN	3,0000	1,15	3,44
			MO sem LS =>	4,48	LS =>	3,78	MO com LS =>	8,27
					Quant.	1,00	Preço Total	81,26
14.4.2	Código	Banco	Descrição	Tipo	Und	Quant.	Valor Unit	Total
Composição	92980	SINAPI	CABO DE COBRE FLEXÍVEL ISOLADO, 10 MM², ANTI- CHAMA 0,6/1,0 KV, PARA DISTRIBUIÇÃO - FORNECIMENTO E INSTALAÇÃO. AF_12/2015	INEL - INSTALAÇÃO	M	1,0000	10,30	10,30
Composição	88247	SINAPI	AUXILIAR DE ELETRICISTA COM ENCARGOS COMPLEMENTARES	SEDI - SERVIÇO	H	0,0090	13,85	0,12
Composição	88264	SINAPI	ELETRICISTA COM ENCARGOS COMPLEMENTARES	SEDI - SERVIÇO	H	0,0090	16,04	0,14
Insumo	1020	SINAPI	CABO DE COBRE, FLEXIVEL, CLASSE 4 OU 5, ISOLACAO EM PVC/A, ANTICHAMA BWF-B, COBERTURA PVC-ST1, ANTICHAMA BWF-B, 1 CONDUTOR, 0,6/1 KV, SECAO NOMINAL 10 MM2	Material	M	1,0270	9,63	9,89
Insumo	21127	SINAPI	FITA ISOLANTE ADESIVA ANTICHAMA, USO ATE 750 V, EM ROLO DE 19 MM X 5 M	Material	UN	0,0100	3,15	0,03
			MO sem LS =>	0,14	LS =>	0,12	MO com LS =>	0,26
					Quant.	270,00	Preço Total	2.781,00
14.4.3	Código	Banco	Descrição	Tipo	Und	Quant.	Valor Unit	Total
Composição	93670	SINAPI	DISJUNTOR TRIPOLAR TIPO DIN, CORRENTE NOMINAL DE 25A - FORNECIMENTO E INSTALAÇÃO. AF_10/2020	INEL - INSTALAÇÃO	UN	1,0000	77,44	77,44
Composição	88247	SINAPI	AUXILIAR DE ELETRICISTA COM ENCARGOS COMPLEMENTARES	SEDI - SERVIÇO	H	0,1988	13,85	2,75
Composição	88264	SINAPI	ELETRICISTA COM ENCARGOS COMPLEMENTARES	SEDI - SERVIÇO	H	0,1988	16,04	3,18
Insumo	34709	SINAPI	DISJUNTOR TIPO DIN/IEC, TRIPOLAR DE 10 ATE 50A	Material	UN	1,0000	65,88	65,88
Insumo	1571	SINAPI	TERMINAL A COMPRESSAO EM COBRE ESTANHADO PARA CABO 4 MM2, 1 FURO E 1 COMPRESSAO, PARA PARAFUSO DE FIXACAO M5	Material	UN	3,0000	0,96	2,88
			MO sem LS =>	3,26	LS =>	2,75	MO com LS =>	6,01
					Quant.	1,00	Preço Total	77,44
14.4.4	Código	Banco	Descrição	Tipo	Und	Quant.	Valor Unit	Total
Composição	TJAM/C ONST19	Próprio	QUADRO DE COMANDO BOMBA 10 CV - FORNECIMENTO E INSTALAÇÃO	INES - INSTALAÇÃO	UN	1,0000	1.517,04	1.517,04
Composição	88264	SINAPI	ELETRICISTA COM ENCARGOS COMPLEMENTARES	SEDI - SERVIÇO	H	4,0000	16,04	64,15
Composição	88247	SINAPI	AUXILIAR DE ELETRICISTA COM ENCARGOS COMPLEMENTARES	SEDI - SERVIÇO	H	4,0000	13,85	55,38
Insumo	I-TJAM - ONST19	Próprio	QUADRO DE COMANDO BOMBA 10 CV	Material	UN	1,0000	1.342,09	1.342,08
			MO sem LS =>	65,68	LS =>	55,43	MO com LS =>	121,11
					Quant.	1,00	Preço Total	1.517,04
15			INSTALAÇÕES DE REDE DE DADOS E LÓGICA					54.097,26
15,1	Código	Banco	Descrição	Tipo	Und	Quant.	Valor Unit	Total
Composição	TJAM/C ONST19	Próprio	Ponto de Lógica - Cabo Cat. 6	INES - INSTALAÇÃO	un	1,0000	558,19	558,19
Composição	88247	SINAPI	AUXILIAR DE ELETRICISTA COM ENCARGOS COMPLEMENTARES	SEDI - SERVIÇO	H	2,5000	13,85	34,61
Composição	88264	SINAPI	ELETRICISTA COM ENCARGOS COMPLEMENTARES	SEDI - SERVIÇO	H	2,5000	16,04	40,09
Composição	98307	SINAPI	TOMADA DE REDE RJ45 - FORNECIMENTO E INSTALAÇÃO. AF_11/2019	INES - INSTALAÇÃO	UN	1,0000	45,08	45,07



Insumo	39599	SINAPI	CABO DE PAR TRANCADO UTP, 4 PARES, CATEGORIA 6	Material	M	40,0000	6,56	262,58
Insumo	39606	SINAPI	PATCH CORD, CATEGORIA 6, EXTENSAO DE 1,50 M	Material	UN	1,0000	20,74	20,73
Insumo	39607	SINAPI	PATCH CORD (CABO DE REDE), CATEGORIA 6 (CAT 6) UTP, 23 AWG, 4 PARES, EXTENSAO DE 2,50 M	Material	UN	1,0000	28,06	28,06
Insumo	39596	SINAPI	PATCH PANEL, 24 PORTAS, CATEGORIA 6, COM RACKS DE 19" E 1 U DE ALTURA	Material	UN	0,1000	928,32	92,83
			MO sem LS =>	40,55	LS =>	34,22	MO com LS =>	74,78
					Quant.	78,00	Preço Total	43.538,82
15,2	Código	Banco	Descrição	Tipo	Und	Quant.	Valor Unit	Total
Composi	96562	SINAPI	SUPORE PARA ELETROCALHA LISA OU PERFURADA EM AÇO GALVANIZADO, LARGURA 200 OU 400 MM E ALTURA 50 MM, ESPAÇADO A CADA 1,5 M, EM PERFILADO DE SEÇÃO 38X76 MM, POR METRO DE ELETRECOLHA FIXADA. AF_07/2017	INHI - INSTALAÇÕES HIDROS	M	1,0000	16,51	16,51
Composi	88248	SINAPI	AUXILIAR DE ENCANADOR OU BOMBEIRO HIDRÁULICO COM ENCARGOS COMPLEMENTARES	SEDI - SERVIÇO	H	0,0230	9,36	0,21
Composi	88267	SINAPI	ENCANADOR OU BOMBEIRO HIDRÁULICO COM ENCARGOS COMPLEMENTARES	SEDI - SERVIÇO	H	0,1610	11,39	1,83
Insumo	11267	SINAPI	ARRUELA REDONDA DE LATAO, DIAMETRO EXTERNO = 34 MM, ESPESSURA = 2,5 MM, DIAMETRO DO FURO = 17 MM	Material	UN	4,0000	0,94	3,77
Insumo	11976	SINAPI	CHUMBADOR, DIAMETRO 1/4" COM PARAFUSO 1/4" X 40 MM	Material	UN	1,3330	1,10	1,46
Insumo	39029	SINAPI	PERFILADO PERFURADO DUPLO 38 X 76 MM, CHAPA 22	Material	M	0,2930	18,36	5,37
Insumo	39997	SINAPI	PORCA ZINCADA, SEXTAVADA, DIAMETRO 1/4"	Material	UN	4,0000	0,28	1,11
Insumo	39996	SINAPI	VERGALHAO ZINCADO ROSCA TOTAL, 1/4 " (6,3 MM)	Material	M	0,4670	3,88	1,81
			MO sem LS =>	1,12	LS =>	0,95	MO com LS =>	2,07
					Quant.	46,70	Preço Total	771,01
15,3	Código	Banco	Descrição	Tipo	Und	Quant.	Valor Unit	Total
Composi	TJAM/E	Próprio	ELETROCALHA METÁLICA 300X100MM E ACESSÓRIOS DE FIXAÇÃO	INEL - INSTALAC	m	1,0000	101,85	101,85
Composi	88264	SINAPI	ELETRICISTA COM ENCARGOS COMPLEMENTARES	SEDI - SERVIÇO	H	0,4000	16,04	6,41
Composi	88247	SINAPI	AUXILIAR DE ELETRICISTA COM ENCARGOS COMPLEMENTARES	SEDI - SERVIÇO	H	0,4000	13,85	5,53
Insumo	TJAM/E	Próprio	ELETROCALHA METÁLICA PERFURADA SOBRE O FORRO 300X100MM	Material	M	1,5000	56,25	84,37
			MO sem LS =>	6,56	LS =>	5,54	MO com LS =>	12,10
					Quant.	48,65	Preço Total	4.955,00
15,4	Código	Banco	Descrição	Tipo	Und	Quant.	Valor Unit	Total
Composi	TJAM/E	Próprio	ELETROCALHA METÁLICA 150X100MM E ACESSÓRIOS DE FIXAÇÃO	INEL - INSTALAC	M	1,0000	84,98	84,98
Composi	88247	SINAPI	AUXILIAR DE ELETRICISTA COM ENCARGOS COMPLEMENTARES	SEDI - SERVIÇO	H	0,4000	13,85	5,53
Composi	88264	SINAPI	ELETRICISTA COM ENCARGOS COMPLEMENTARES	SEDI - SERVIÇO	H	0,4000	16,04	6,41
Insumo	TJAM/E	Próprio	ELETROCALHA METÁLICA PERFURADA SOBRE O FORRO 300X100MM	Material	M	1,2000	56,25	67,50
			MO sem LS =>	6,56	LS =>	5,54	MO com LS =>	12,10
					Quant.	21,40	Preço Total	1.818,57
15,5	Código	Banco	Descrição	Tipo	Und	Quant.	Valor Unit	Total
Composi	98305	SINAPI	RACK FECHADO PARA SERVIDOR - FORNECIMENTO E INSTALAÇÃO. AF_11/2019	INES - SERVIÇO	UN	1,0000	3.013,86	3.013,86
Composi	88247	SINAPI	AUXILIAR DE ELETRICISTA COM ENCARGOS COMPLEMENTARES	SEDI - SERVIÇO	H	1,0259	13,85	14,20
Composi	88264	SINAPI	ELETRICISTA COM ENCARGOS COMPLEMENTARES	SEDI - SERVIÇO	H	1,0259	16,04	16,45
Insumo	43836	SINAPI	RACK DE PISO PARA SERVIDOR, FECHADO, 44U, COM PORTA, 44U X *570* MM	Material	UN	1,0000	2.969,00	2.969,00
			MO sem LS =>	16,84	LS =>	14,21	MO com LS =>	31,06
					Quant.	1,00	Preço Total	3.013,86
16			INSTALAÇÕES DE PROTEÇÃO E COMBATE À					67.933,36
16,1	Código	Banco	Descrição	Tipo	Und	Quant.	Valor Unit	Total
Composi	90838	SINAPI	PORTA CORTA-FOGO 90X210X4CM - FORNECIMENTO E INSTALAÇÃO. AF_12/2019	ESQV - SERVIÇO	UN	1,0000	1.341,82	1.341,82
Composi	88629	SINAPI	ARGAMASSA TRAÇO 1:3 (CIMENTO E AREIA MÉDIA), PREPARO MANUAL. AF_08/2014	SEDI - SERVIÇO	m³	0,0422	688,09	29,03
Composi	88309	SINAPI	PEDREIRO COM ENCARGOS COMPLEMENTARES	SEDI - SERVIÇO	H	3,4640	11,70	40,54
Composi	88316	SINAPI	SERVENTE COM ENCARGOS COMPLEMENTARES	SEDI - SERVIÇO	H	1,7320	9,62	16,65
Insumo	11154	SINAPI	PORTA CORTA-FOGO PARA SAIDA DE EMERGENCIA, COM FECHADURA, VAO LUZ DE 90 X 210 CM, CLASSE P-90 (NBR 11742)	Material	UN	1,0000	1.229,09	1.229,08
			MO sem LS =>	31,43	LS =>	26,52	MO com LS =>	57,95
					Quant.	1,00	Preço Total	1.341,82
16,2	Código	Banco	Descrição	Tipo	Und	Quant.	Valor Unit	Total
Composi	TJAM /	Próprio	SIRENE AUDIOVISUAL ENDEREÇAVEL	INES - SERVIÇO	UN	1,0000	207,91	207,91
Composi	88264	SINAPI	ELETRICISTA COM ENCARGOS COMPLEMENTARES	SEDI - SERVIÇO	H	1,0000	16,04	16,03
Composi	88247	SINAPI	AUXILIAR DE ELETRICISTA COM ENCARGOS COMPLEMENTARES	SEDI - SERVIÇO	H	1,0000	13,85	13,84
Insumo	I-TJAM -	Próprio	SIRENE AUDIOVISUAL ENDEREÇAVEL	Material	UN	1,0000	164,20	164,19
			MO sem LS =>	16,41	LS =>	13,85	MO com LS =>	30,26
					Quant.	3,00	Preço Total	623,73
16,3	Código	Banco	Descrição	Tipo	Und	Quant.	Valor Unit	Total



Composição	TJAM/CONST - 439	Próprio	ABRIGO PARA HIDRANTE, 90X60X17CM, COM REGISTRO GLOBO ANGULAR 45 GRAUS 2 1/2", ADAPTADOR STORZ 2 1/2", 2 MANGUEIRAS DE INCÊNDIO 15M, REDUÇÃO 2 1/2 X 1 1/2" E ESGUICHO EM LATÃO REGULÁVEL 1 1/2" - FORNECIMENTO E INSTALAÇÃO.	ASTU - ASSENTAMENTO DE	UN	1,0000		2.319,36	2.319,36
Composição	88248	SINAPI	AUXILIAR DE ENCANADOR OU BOMBEIRO HIDRÁULICO COM ENCARGOS COMPLEMENTARES	SEDI - SERVIÇO	H	3,0370		9,36	28,43
Insumo	4350	SINAPI	BUCHA DE NYLON, DIAMETRO DO FURO 8 MM, COMPRIMENTO 40 MM, COM PARAFUSO DE ROSCA SOBERBA, CABECA CHATA, FENDA SIMPLES, 4,8 X 50 MM	Material	UN	4,0000		0,55	2,21
Insumo	20963	SINAPI	CAIXA DE INCENDIO/ABRIGO PARA MANGUEIRA, DE SOBREPOR/EXTERNA, COM 90 X 60 X 17 CM, EM CHAPA DE ACO, PORTA COM VENTILACAO, VISOR COM A INSCRICAO "INCENDIO", SUPORTE/CESTA INTERNA PARA A MANGUEIRA, PINTURA ELETROSTATICA VERMELHA	Material	UN	1,0000		358,82	358,82
Insumo	20971	SINAPI	CHAVE DUPLA PARA CONEXOES TIPO STORZ, ENGATE RAPIDO 1 1/2" X 2 1/2", EM LATAO, PARA INSTALACAO PREDIAL COMBATE A INCENDIO	Material	UN	1,0000		20,13	20,13
Insumo	37555	SINAPI	ESGUICHO JATO REGULAVEL, TIPO ELKHART, ENGATE RAPIDO 2 1/2", PARA COMBATE A INCENDIO	Material	UN	1,0000		270,17	270,17
Insumo	37527	SINAPI	MANGUEIRA DE INCENDIO, TIPO 2, DE 1 1/2". COMPRIMENTO = 15 M, TECIDO EM FIO DE POLIESTER E TUBO INTERNO EM BORRACHA SINTETICA, COM UNIOES ENGATE RAPIDO	Material	UN	2,0000		604,66	1.209,31
Insumo	10904	SINAPI	REGISTRO OU VALVULA GLOBO ANGULAR EM LATAO, PARA HIDRANTES EM INSTALACAO PREDIAL DE INCENDIO, 45 GRAUS, DIAMETRO DE 2 1/2", PSI	Material	UN	1,0000		200,25	200,25
Insumo	20964	SINAPI	TAMPAO COM CORRENTE, EM LATAO, ENGATE RAPIDO 1 1/2", PARA INSTALACAO PREDIAL DE COMBATE A INCENDIO	Material	UN	1,0000		73,85	73,84
Insumo	20972	SINAPI	REDUCAO FIXA TIPO STORZ, ENGATE RAPIDO 2.1/2" X 1.1/2", EM LATAO, PARA INSTALACAO PREDIAL COMBATE A INCENDIO PREDIAL	Material	UN	1,0000		143,03	143,02
			MO sem LS =>		15,62	LS =>	13,18	MO com LS =>	28,81
						Quant.	3,00	Preço Total	6.958,08
16,4	Código	Banco	Descrição	Tipo	Und		Quant.	Valor Unit	Total
Composição	TJAM /	Próprio	ACIONADOR MANUAL DE ALARME DE INCÊNDIO COM MARTELO ENDEREÇÁVEL	ASTU -	UN	1,0000		163,94	163,94
Composição	88264	SINAPI	ELETRICISTA COM ENCARGOS COMPLEMENTARES	SEDI -	H	1,0000		16,04	16,03
Composição	88247	SINAPI	AUXILIAR DE ELETRICISTA COM ENCARGOS COMPLEMENTARES	SEDI -	H	1,0000		13,85	13,84
Insumo	I-TJAM -	Próprio	ACIONADOR MANUAL DE ALARME DE INCÊNDIO COM MARTELO ENDEREÇÁVEL	Material	UN	1,0000		120,22	120,22
			MO sem LS =>		16,41	LS =>	13,85	MO com LS =>	30,26
						Quant.	3,00	Preço Total	491,82
16,5	Código	Banco	Descrição	Tipo	Und		Quant.	Valor Unit	Total
Composição	TJAM /	Próprio	CENTRAL DE ALARME DE INCÊNDIO ENDEREÇÁVEL 125 ENDEREÇOS	INES -	UN	1,0000		1.483,78	1.483,78
Composição	88264	SINAPI	ELETRICISTA COM ENCARGOS COMPLEMENTARES	SEDI -	H	1,0000		16,04	16,03
Composição	88247	SINAPI	AUXILIAR DE ELETRICISTA COM ENCARGOS COMPLEMENTARES	SEDI -	H	1,0000		13,85	13,84
Insumo	I-TJAM -	Próprio	CENTRAL DE ALARME DE INCÊNDIO ENDEREÇÁVEL 125 ENDEREÇOS	Material	UN	1,0000		1.440,07	1.440,06
			MO sem LS =>		16,41	LS =>	13,85	MO com LS =>	30,26
						Quant.	1,00	Preço Total	1.483,78
16,6	Código	Banco	Descrição	Tipo	Und		Quant.	Valor Unit	Total
Composição	TJAM / CONST	Próprio	BARRA ANTIPANICO SIMPLES, COM FECHADURA LADO OPOSTO, COR CINZA - FORNECIMENTO E INSTALAÇÃO	ESQV - ESQUADR	UN	1,0000		667,86	667,86
Composição	88315	SINAPI	SERRALHEIRO COM ENCARGOS COMPLEMENTARES	SEDI -	H	1,0000		13,53	13,52
Composição	88251	SINAPI	AUXILIAR DE SERRALHEIRO COM ENCARGOS COMPLEMENTARES	SEDI -	H	1,0000		10,63	10,62
Insumo	39620	SINAPI	BARRA ANTIPANICO SIMPLES, COM FECHADURA LADO OPOSTO, COR CINZA	Material	UN	1,0000		632,54	632,53
			MO sem LS =>		13,26	LS =>	11,19	MO com LS =>	24,46
						Quant.	1,00	Preço Total	667,86
16,7	Código	Banco	Descrição	Tipo	Und		Quant.	Valor Unit	Total
Composição	102122	SINAPI	BOMBA CENTRÍFUGA, TRIFÁSICA, 10 CV OU 9,86 HP, HM 85 A 140 M, Q 4,2 A 14,9 M3/H - FORNECIMENTO E INSTALAÇÃO. AF_12/2020	INSTALAC	UN	1,0000		5.842,93	5.842,93
Composição	88247	SINAPI	AUXILIAR DE ELETRICISTA COM ENCARGOS COMPLEMENTARES	SEDI -	H	0,6330		13,85	8,76
Composição	88248	SINAPI	AUXILIAR DE ENCANADOR OU BOMBEIRO HIDRÁULICO COM ENCARGOS COMPLEMENTARES	SEDI - SERVIÇO	H	3,2890		9,36	30,79
Composição	88264	SINAPI	ELETRICISTA COM ENCARGOS COMPLEMENTARES	SEDI -	H	0,6330		16,04	10,15
Composição	88267	SINAPI	ENCANADOR OU BOMBEIRO HIDRÁULICO COM ENCARGOS COMPLEMENTARES	SEDI -	H	3,2890		11,39	37,47
Insumo	11267	SINAPI	ARRUELA REDONDA DE LATAO, DIAMETRO EXTERNO = 34 MM, ESPESSURA = 2,5 MM, DIAMETRO DO FURO = 17 MM	Material	UN	4,0000		0,94	3,77
Insumo	740	SINAPI	BOMBA CENTRIFUGA MOTOR ELETRICO TRIFASICO 9,86 DIAMETRO DE SUCCAO X ELEVACAO 1" X 1", 4 ESTAGIOS, DIAMETRO DOS ROTORES 4 X 146 MM, HM/Q: 85 M / 14,9 M3/H A 140 M / 4,2 M3/H	Equipame nto	UN	1,0000		5.709,70	5.709,69
Insumo	39997	SINAPI	PORCA ZINCADA, SEXTAVADA, DIAMETRO 1/4"	Material	UN	4,0000		0,28	1,11
Insumo	39996	SINAPI	VERGALHAO ZINCADO ROSCA TOTAL, 1/4 " (6,3 MM)	Material	M	0,2000		3,88	0,77
			MO sem LS =>		47,90	LS =>	40,42	MO com LS =>	88,32
						Quant.	1,00	Preço Total	5.842,93
16,8	Código	Banco	Descrição	Tipo	Und		Quant.	Valor Unit	Total
Composição	101917	SINAPI	MANÔMETRO 0 A 200 PSI (0 A 14 KGF/CM2), D = 50MM - FORNECIMENTO E INSTALAÇÃO. AF_10/2020	INES - INSTALAC	UN	1,0000		127,39	127,39



Composição	Código	Banco	Descrição	Tipo	Und	Quant.	Valor Unit	Total
88248	SINAPI	AUXILIAR DE ENCANADOR OU BOMBEIRO HIDRÁULICO COM ENCARGOS COMPLEMENTARES	SEDI - SERVIÇO	H	0,8430	9,36	7,89	
88267	SINAPI	ENCANADOR OU BOMBEIRO HIDRÁULICO COM ENCARGOS COMPLEMENTARES	SEDI - SERVIÇO	H	0,8430	11,39	9,60	
3146	SINAPI	FITA VEDA ROSCA EM ROLOS DE 18 MM X 10 M (L X C)	Material	UN	0,0120	2,04	0,02	
12899	SINAPI	MANOMETRO COM CAIXA EM AÇO PINTADO, ESCALA *10* KGF/CM2 (*10* BAR), DIAMETRO NOMINAL DE *63* MM, CONEXAO DE 1/4"	Material	UN	1,0000	101,77	101,77	
		MO sem LS =>	9,61	LS =>	8,11	MO com LS =>	17,72	
				Quant.	1,00	Preço Total	127,39	
16,9	Código	Banco	Descrição	Tipo	Und	Quant.	Valor Unit	Total
99624	SINAPI	VÁLVULA DE RETENÇÃO HORIZONTAL, DE BRONZE, ROSCÁVEL, 2 1/2" - FORNECIMENTO E INSTALAÇÃO	INHI - INSTALAÇÃO	UN	1,0000	371,87	371,87	
88248	SINAPI	AUXILIAR DE ENCANADOR OU BOMBEIRO HIDRÁULICO COM ENCARGOS COMPLEMENTARES	SEDI - SERVIÇO	H	0,4546	9,36	4,25	
88267	SINAPI	ENCANADOR OU BOMBEIRO HIDRÁULICO COM ENCARGOS COMPLEMENTARES	SEDI - SERVIÇO	H	0,4546	11,39	5,17	
3148	SINAPI	FITA VEDA ROSCA EM ROLOS DE 18 MM X 50 M (L X C)	Material	UN	0,0302	7,52	0,22	
10405	SINAPI	VALVULA DE RETENCAO HORIZONTAL, DE BRONZE (PN-25), 2 1/2", 400 PSI, TAMPA DE PORCA DE UNIAO, EXTREMIDADES COM ROSCA	Material	UN	1,0000	357,87	357,86	
		MO sem LS =>	5,18	LS =>	4,37	MO com LS =>	9,54	
				Quant.	1,00	Preço Total	371,87	
16.10	Código	Banco	Descrição	Tipo	Und	Quant.	Valor Unit	Total
103009	SINAPI	VÁLVULA DE RETENÇÃO VERTICAL, DE BRONZE, ROSCÁVEL, 2 1/2" - FORNECIMENTO E INSTALAÇÃO. AF_08/2021	INHI - INSTALAÇÃO	UN	1,0000	236,03	236,03	
88248	SINAPI	AUXILIAR DE ENCANADOR OU BOMBEIRO HIDRÁULICO COM ENCARGOS COMPLEMENTARES	SEDI - SERVIÇO	H	0,4546	9,36	4,25	
88267	SINAPI	ENCANADOR OU BOMBEIRO HIDRÁULICO COM ENCARGOS COMPLEMENTARES	SEDI - SERVIÇO	H	0,4546	11,39	5,17	
3148	SINAPI	FITA VEDA ROSCA EM ROLOS DE 18 MM X 50 M (L X C)	Material	UN	0,0302	7,52	0,22	
12657	SINAPI	VALVULA DE RETENCAO VERTICAL, DE BRONZE (PN-16), 2 1/2", 200 PSI, EXTREMIDADES COM ROSCA	Material	UN	1,0000	222,02	222,02	
		MO sem LS =>	5,18	LS =>	4,37	MO com LS =>	9,54	
				Quant.	1,00	Preço Total	236,03	
16.11	Código	Banco	Descrição	Tipo	Und	Quant.	Valor Unit	Total
94499	SINAPI	REGISTRO DE GAVETA BRUTO, LATÃO, ROSCÁVEL, 2 1/2" - FORNECIMENTO E INSTALAÇÃO. AF_08/2021	INHI - INSTALAÇÃO	UN	1,0000	178,11	178,11	
88248	SINAPI	AUXILIAR DE ENCANADOR OU BOMBEIRO HIDRÁULICO COM ENCARGOS COMPLEMENTARES	SEDI - SERVIÇO	H	0,4546	9,36	4,25	
88267	SINAPI	ENCANADOR OU BOMBEIRO HIDRÁULICO COM ENCARGOS COMPLEMENTARES	SEDI - SERVIÇO	H	0,4546	11,39	5,17	
3148	SINAPI	FITA VEDA ROSCA EM ROLOS DE 18 MM X 50 M (L X C)	Material	UN	0,0302	7,52	0,22	
6011	SINAPI	REGISTRO GAVETA BRUTO EM LATAO FORJADO, BITOLA 2 1/2 " (REF 1509)	Material	UN	1,0000	164,11	164,10	
		MO sem LS =>	5,18	LS =>	4,37	MO com LS =>	9,54	
				Quant.	2,00	Preço Total	356,22	
16.12	Código	Banco	Descrição	Tipo	Und	Quant.	Valor Unit	Total
TJAM/C	Próprio	QUADRO DE COMANDO BOMBA 10 CV - FORNECIMENTO E INSTALAÇÃO	INES -	UN	1,0000	1.517,04	1.517,04	
88264	SINAPI	ELETRICISTA COM ENCARGOS COMPLEMENTARES	SEDI -	H	4,0000	16,04	64,15	
88247	SINAPI	AUXILIAR DE ELETRICISTA COM ENCARGOS COMPLEMENTARES	SEDI -	H	4,0000	13,85	55,38	
I-TJAM -	Próprio	QUADRO DE COMANDO BOMBA 10 CV	Material	UN	1,0000	1.342,09	1.342,08	
		MO sem LS =>	65,68	LS =>	55,43	MO com LS =>	121,11	
				Quant.	1,00	Preço Total	1.517,04	
16.13	Código	Banco	Descrição	Tipo	Und	Quant.	Valor Unit	Total
103019	SINAPI	REGISTRO OU VÁLVULA GLOBO ANGULAR EM LATÃO, PARA HIDRANTES EM INSTALAÇÃO PREDIAL DE INCÊNDIO, 45 GRAUS, 2 1/2" - FORNECIMENTO E INSTALAÇÃO. AF_08/2021	INHI - INSTALAÇÕES	UN	1,0000	214,26	214,26	
88248	SINAPI	AUXILIAR DE ENCANADOR OU BOMBEIRO HIDRÁULICO COM ENCARGOS COMPLEMENTARES	SEDI - SERVIÇO	H	0,4546	9,36	4,25	
88267	SINAPI	ENCANADOR OU BOMBEIRO HIDRÁULICO COM ENCARGOS COMPLEMENTARES	SEDI -	H	0,4546	11,39	5,17	
3148	SINAPI	FITA VEDA ROSCA EM ROLOS DE 18 MM X 50 M (L X C)	Material	UN	0,0302	7,52	0,22	
10904	SINAPI	REGISTRO OU VALVULA GLOBO ANGULAR EM LATAO, PARA HIDRANTES EM INSTALACAO PREDIAL DE INCENDIO, 45 GRAUS, DIAMETRO DE 2 1/2", PSI	Material	UN	1,0000	200,25	200,25	
		MO sem LS =>	5,18	LS =>	4,37	MO com LS =>	9,54	
				Quant.	1,00	Preço Total	214,26	
16.14	Código	Banco	Descrição	Tipo	Und	Quant.	Valor Unit	Total
97436	SINAPI	CURVA 90 GRAUS, EM AÇO, CONEXÃO RANHURADA, DN 65 (2 1/2"), INSTALADO EM PRUMADAS - FORNECIMENTO E INSTALAÇÃO. AF_10/2020	INHI - INSTALAÇÃO	UN	1,0000	102,20	102,20	
88248	SINAPI	AUXILIAR DE ENCANADOR OU BOMBEIRO HIDRÁULICO COM ENCARGOS COMPLEMENTARES	SEDI - SERVIÇO	H	0,6190	9,36	5,79	
88267	SINAPI	ENCANADOR OU BOMBEIRO HIDRÁULICO COM ENCARGOS COMPLEMENTARES	SEDI -	H	0,6190	11,39	7,05	
40411	SINAPI	ACOPLAMENTO RIGIDO EM FERRO FUNDIDO PARA SISTEMA DE TUBULACAO RANHURADA, DN 65 MM (2 1/2")	Material	UN	2,0000	26,12	52,23	



Insumo	Código	Banco	Descrição	Tipo	Und	Quant.	Valor Unit	Total
Insumo	40415	SINAPI	CURVA 90 GRAUS RANHURADA EM FERRO FUNDIDO, DN 65 MM (2 1/2")	Material	UN	1,0000	30,80	30,80
Insumo	20078	SINAPI	PASTA LUBRIFICANTE PARA TUBOS E CONEXOES COM JUNTA ELASTICA (USO EM PVC, ACO, POLIETILENO E OUTROS) (DE *400* G)	Material	UN	0,0180	21,38	0,38
			MO sem LS =>			7,06	LS => 5,95	MO com LS => 13,01
						Quant.	16,00	Preço Total 1.635,20
16,15	Código	Banco	Descrição	Tipo	Und	Quant.	Valor Unit	Total
Composição	92896	SINAPI	UNIÃO, EM FERRO GALVANIZADO, DN 65 (2 1/2"), CONEXÃO ROSQUEADA, INSTALADO EM REDE DE ALIMENTAÇÃO PARA HIDRANTE - FORNECIMENTO E INSTALAÇÃO. AF_10/2020	INHI - INSTALAÇÕES	UN	1,0000	172,89	172,89
Composição	88248	SINAPI	AUXILIAR DE ENCANADOR OU BOMBEIRO HIDRÁULICO COM ENCARGOS COMPLEMENTARES	SEDI - SERVIÇO	H	0,7360	9,36	6,89
Composição	88267	SINAPI	ENCANADOR OU BOMBEIRO HIDRÁULICO COM ENCARGOS COMPLEMENTARES	SEDI - SERVIÇO	H	0,7360	11,39	8,38
Insumo	7307	SINAPI	FUNDO ANTICORROSIVO PARA METAIS FERROSOS (ZARCAO)	Material	L	0,0070	24,15	0,16
Insumo	3148	SINAPI	FITA VEDA ROSCA EM ROLOS DE 18 MM X 50 M (L X C)	Material	UN	0,0300	7,52	0,22
Insumo	9889	SINAPI	UNIAO DE FERRO GALVANIZADO, COM ROSCA BSP, COM ASSENTO PLANO, DE 2 1/2"	Material	UN	1,0000	150,17	150,16
			MO sem LS =>			8,39	LS => 7,08	MO com LS => 15,47
						Quant.	10,00	Preço Total 1.728,90
16,16	Código	Banco	Descrição	Tipo	Und	Quant.	Valor Unit	Total
Composição	97475	SINAPI	LUVA COM REDUÇÃO, EM AÇO, CONEXÃO SOLDADA, DN 65 X 50 MM (2 1/2" X 2"), INSTALADO EM REDE DE ALIMENTAÇÃO PARA HIDRANTE - FORNECIMENTO E INSTALAÇÃO. AF_10/2020	INHI - INSTALAÇÕES	UN	1,0000	214,56	214,56
Composição	88248	SINAPI	AUXILIAR DE ENCANADOR OU BOMBEIRO HIDRÁULICO COM ENCARGOS COMPLEMENTARES	SEDI - SERVIÇO	H	0,3900	9,36	3,65
Composição	88267	SINAPI	ENCANADOR OU BOMBEIRO HIDRÁULICO COM ENCARGOS COMPLEMENTARES	SEDI - SERVIÇO	H	0,3900	11,39	4,44
Composição	88317	SINAPI	SOLDADOR COM ENCARGOS COMPLEMENTARES	SEDI - SERVIÇO	H	0,3900	13,76	5,36
Insumo	11002	SINAPI	ELETRODO REVESTIDO AWS - E6013, DIAMETRO IGUAL A 2,50 MM	Material	KG	0,0670	20,57	1,37
Insumo	40370	SINAPI	LUVA DE REDUCAO EM ACO CARBONO, COM ENCAIXE PARA SOLDA DN SW, PRESSAO 3.000 LBS, DN 2 1/2" X 2"	Material	UN	1,0000	192,12	192,12
			MO sem LS =>			9,04	LS => 7,62	MO com LS => 16,66
						Quant.	3,00	Preço Total 643,68
16,17	Código	Banco	Descrição	Tipo	Und	Quant.	Valor Unit	Total
Composição	97495	SINAPI	TE, EM AÇO, CONEXÃO SOLDADA, DN 65 (2 1/2"), INSTALADO EM REDE DE ALIMENTAÇÃO PARA HIDRANTE - FORNECIMENTO E INSTALAÇÃO. AF_10/2020	INHI - INSTALAÇÕES	UN	1,0000	448,73	448,73
Composição	88248	SINAPI	AUXILIAR DE ENCANADOR OU BOMBEIRO HIDRÁULICO COM ENCARGOS COMPLEMENTARES	SEDI - SERVIÇO	H	0,7810	9,36	7,31
Composição	88267	SINAPI	ENCANADOR OU BOMBEIRO HIDRÁULICO COM ENCARGOS COMPLEMENTARES	SEDI - SERVIÇO	H	0,7810	11,39	8,89
Composição	88317	SINAPI	SOLDADOR COM ENCARGOS COMPLEMENTARES	SEDI - SERVIÇO	H	0,7810	13,76	10,75
Insumo	11002	SINAPI	ELETRODO REVESTIDO AWS - E6013, DIAMETRO IGUAL A 2,50 MM	Material	KG	0,1010	20,57	2,07
Insumo	40398	SINAPI	TE 90 GRAUS EM ACO CARBONO, SOLDAVEL, PRESSAO 3.000 LBS, DN 2 1/2"	Material	UN	1,0000	407,22	407,21
			MO sem LS =>			14,81	LS => 12,50	MO com LS => 27,31
						Quant.	4,00	Preço Total 1.794,92
16,18	Código	Banco	Descrição	Tipo	Und	Quant.	Valor Unit	Total
Composição	95801	SINAPI	CONDULETE DE ALUMÍNIO, TIPO X, PARA ELETRODUTO DE AÇO GALVANIZADO DN 20 MM (3/4"), APARENTE - FORNECIMENTO E INSTALAÇÃO. AF_11/2016_P	INEL - INSTALAÇÕES	UN	1,0000	34,54	34,54
Composição	88247	SINAPI	AUXILIAR DE ELETRICISTA COM ENCARGOS COMPLEMENTARES	SEDI - SERVIÇO	H	0,4967	13,85	6,87
Composição	88264	SINAPI	ELETRICISTA COM ENCARGOS COMPLEMENTARES	SEDI - SERVIÇO	H	0,4967	16,04	7,96
Insumo	11950	SINAPI	BUCHA DE NYLON SEM ABA S6, COM PARAFUSO DE 4,20 X 40 MM EM ACO ZINCADO COM ROSCA SOBERBA, CABECA CHATA E FENDA PHILLIPS	Material	UN	2,0000	0,20	0,40
Insumo	2580	SINAPI	CONDULETE DE ALUMINIO TIPO X, PARA ELETRODUTO ROSCAVEL DE 3/4", COM TAMPA CEGA	Material	UN	1,0000	12,44	12,43
			MO sem LS =>			8,15	LS => 6,88	MO com LS => 15,03
						Quant.	60,00	Preço Total 2.072,40
16,19	Código	Banco	Descrição	Tipo	Und	Quant.	Valor Unit	Total
Composição	TJAM /	Próprio	DETECTOR ÓPTICO DE FUMAÇA ENDEREÇÁVEL	INES - INSTALAÇÕES	UN	1,0000	217,04	217,04
Composição	88264	SINAPI	ELETRICISTA COM ENCARGOS COMPLEMENTARES	SEDI - SERVIÇO	H	1,0000	16,04	16,03
Composição	88243	SINAPI	AJUDANTE ESPECIALIZADO COM ENCARGOS COMPLEMENTARES	SEDI - SERVIÇO	H	1,0000	11,08	11,08
Insumo	I-TJAM -	Próprio	DETECTOR ÓPTICO DE FUMAÇA ENDEREÇÁVEL	Material	UN	1,0000	177,37	177,36
			MO sem LS =>			14,90	LS => 12,57	MO com LS => 27,47
						Quant.	37,00	Preço Total 8.030,48
16,20	Código	Banco	Descrição	Tipo	Und	Quant.	Valor Unit	Total
Composição	92367	SINAPI	TUBO DE AÇO GALVANIZADO COM COSTURA, CLASSE MÉDIA, DN 65 (2 1/2"), CONEXÃO ROSQUEADA, INSTALADO EM REDE DE E INSTALAÇÃO. AF_10/2020	INHI - INSTALAÇÕES	M	1,0000	107,27	107,27
Composição	88248	SINAPI	AUXILIAR DE ENCANADOR OU BOMBEIRO HIDRÁULICO COM ENCARGOS COMPLEMENTARES	SEDI - SERVIÇO	H	0,2450	9,36	2,29
Composição	88267	SINAPI	ENCANADOR OU BOMBEIRO HIDRÁULICO COM ENCARGOS COMPLEMENTARES	SEDI - SERVIÇO	H	0,2450	11,39	2,79
Insumo	7701	SINAPI	TUBO ACO GALVANIZADO COM COSTURA, CLASSE MEDIA, DN 2.1/2", E = *3,65* MM, PESO *6,51* KG/M (NBR 5580)	Material	M	1,0390	96,08	99,83



				MO sem LS =>	2,79	LS =>	2,36	MO com LS =>	5,15
						Quant.	136,00	Preço Total	14.588,72
16,21	Código	Banco	Descrição	Tipo	Und	Quant.	Valor Unit	Total	
Composição	100757	SINAPI	PINTURA COM TINTA ALQUÍDICA DE ACABAMENTO (ESMALTE SINTÉTICO ACETINADO) PULVERIZADA SOBRE SUPERFÍCIES METÁLICAS (EXCETO PERFIL) EXECUTADO EM OBRA (02 DEMÃOS). AF_01/2020_P	PINT - PINTURAS	m²	1,0000	30,40	30,40	
Composição	88310	SINAPI	PINTOR COM ENCARGOS COMPLEMENTARES	SEDI - SERVIÇOS	H	1,0531	12,25	12,90	
Insumo	5318	SINAPI	DILUENTE AGUARRAS	Material	L	0,1240	15,95	1,97	
Insumo	7311	SINAPI	TINTA ESMALTE SINTETICO PREMIUM ACETINADO	Material	L	0,4134	23,12	9,55	
				MO sem LS =>	7,09	LS =>	5,98	MO com LS =>	13,07
						Quant.	46,41	Preço Total	1.410,86
16,22	Código	Banco	Descrição	Tipo	Und	Quant.	Valor Unit	Total	
Composição	95745	SINAPI	ELETRODUTO DE AÇO GALVANIZADO, CLASSE LEVE, DN 20 MM (3/4"), APARENTE, INSTALADO EM TETO - FORNECIMENTO E INSTALAÇÃO. AF_11/2016_P	INEL - INSTALAÇÕES	M	1,0000	21,37	21,37	
Composição	95753	SINAPI	LUVA DE EMENDA PARA ELETRODUTO, AÇO GALVANIZADO, DN 20 MM (3/4), APARENTE, INSTALADA EM TETO - FORNECIMENTO E INSTALAÇÃO. AF_11/2016_P	INEL - INSTALAÇÕES	UN	0,3333	7,82	2,60	
Composição Auxiliar	91170	SINAPI	FIXAÇÃO DE TUBOS HORIZONTAIS DE PVC, CPVC OU COBRE DIÂMETROS MENORES OU IGUAIS A 40 MM OU ELETROCALHAS ATÉ 150MM DE LARGURA, COM ABRAÇADEIRA METÁLICA RÍGIDA TIPO D 1/2", FIXADA EM PERFILADO EM LAJE. AF_05/2015	INHI - INSTALAÇÕES HIDROS	M	1,0000	2,30	2,29	
Composição	88264	SINAPI	ELETRICISTA COM ENCARGOS COMPLEMENTARES	SEDI - SERVIÇOS	H	0,0824	16,04	1,32	
Composição	88247	SINAPI	AUXILIAR DE ELETRICISTA COM ENCARGOS COMPLEMENTARES	SEDI - SERVIÇOS	H	0,0824	13,85	1,14	
Insumo	21128	SINAPI	ELETRODUTO EM AÇO GALVANIZADO ELETROLITICO, LEVE, DIAMETRO 3/4", PAREDE DE 0,90 MM	Material	M	1,0500	12,27	12,88	
				MO sem LS =>	1,35	LS =>	1,14	MO com LS =>	2,49
						Quant.	230,00	Preço Total	4.915,10
16,23	Código	Banco	Descrição	Tipo	Und	Quant.	Valor Unit	Total	
Composição	93358	SINAPI	ESCAVAÇÃO MANUAL DE VALA COM PROFUNDIDADE MENOR OU IGUAL A 1,30 M. AF_03/2016	MOVT - MOVIMENTOS	m³	1,0000	55,69	55,69	
Composição	88316	SINAPI	SERVENTE COM ENCARGOS COMPLEMENTARES	SEDI - SERVIÇOS	H	3,9560	9,62	38,05	
				MO sem LS =>	20,91	LS =>	17,64	MO com LS =>	38,55
						Quant.	4,00	Preço Total	222,76
16,24	Código	Banco	Descrição	Tipo	Und	Quant.	Valor Unit	Total	
Composição	96995	SINAPI	REATERRO MANUAL APILOADO COM SOQUETE. AF_10/2017	MOVT - MOVIMENTOS	m³	1,0000	42,54	42,54	
Composição	88316	SINAPI	SERVENTE COM ENCARGOS COMPLEMENTARES	SEDI - SERVIÇOS	H	2,3986	9,62	23,07	
				MO sem LS =>	23,07	LS =>	19,47	MO com LS =>	42,54
						Quant.	4,00	Preço Total	170,16
16,25	Código	Banco	Descrição	Tipo	Und	Quant.	Valor Unit	Total	
Composição	TJAM/CONST	Próprio	CAIXA EM ALVENARIA PARA HIDRANTE DE PASSEIO, INCLUSIVE REQUADRO E TAMPA DE FERRO FUNDIDO COM INSCRICAO "INCÊNDIO"	DROP - DRENAGE MOBILS	UN	1,0000	721,97	721,97	
Composição	88309	SINAPI	PEDREIRO COM ENCARGOS COMPLEMENTARES	SEDI - SERVIÇOS	H	5,2000	11,70	60,86	
Composição	88316	SINAPI	SERVENTE COM ENCARGOS COMPLEMENTARES	SEDI - SERVIÇOS	H	3,0000	9,62	28,85	
Insumo	370	SINAPI	AREIA MEDIA - POSTO JAZIDA/FORNECEDOR (RETIRADO NA JAZIDA, SEM TRANSPORTE)	Material	m³	0,0800	60,00	4,80	
Insumo	4720	SINAPI	PEDRA BRITADA N. 0, OU PEDRISCO (4,8 A 9,5 MM) POSTO PEDREIRA/FORNECEDOR, SEM FRETE	Material	m³	0,0211	234,57	4,94	
Insumo	1106	SINAPI	CAL HIDRATADA CH-I PARA ARGAMASSAS	Material	KG	4,9100	1,64	8,04	
Insumo	1379	SINAPI	CIMENTO PORTLAND COMPOSTO CP II-32	Material	KG	22,3400	1,13	25,23	
Insumo	7258	SINAPI	TIJOLO CERAMICO MACICO *5 X 10 X 20* CM	Material	UN	90,0000	0,61	54,90	
Insumo	I-TJAM	Próprio	TAMPA DE FERRO FUNDIDO 40 X 60 CM COM A INSCRICAO INCENDIO	Material	UN	1,0000	492,75	492,75	
				MO sem LS =>	49,30	LS =>	41,60	MO com LS =>	90,90
						Quant.	1,00	Preço Total	721,97
16,26	Código	Banco	Descrição	Tipo	Und	Quant.	Valor Unit	Total	
Composição	91925	SINAPI	CABO DE COBRE FLEXÍVEL ISOLADO, 1,5 MM², ANTI-CHAMA 0,6/1,0 KV, PARA CIRCUITOS TERMINAIS - FORNECIMENTO E INSTALAÇÃO. AF_12/2015	INEL - INSTALAÇÕES	M	1,0000	3,69	3,69	
Composição	88247	SINAPI	AUXILIAR DE ELETRICISTA COM ENCARGOS COMPLEMENTARES	SEDI - SERVIÇOS	H	0,0240	13,85	0,33	
Composição	88264	SINAPI	ELETRICISTA COM ENCARGOS COMPLEMENTARES	SEDI - SERVIÇOS	H	0,0240	16,04	0,38	
Insumo	993	SINAPI	CABO DE COBRE, FLEXIVEL, CLASSE 4 OU 5, ISOLACAO EM PVC/A, ANTICHAMA BWF-B, COBERTURA PVC-ST1, ANTICHAMA BWF-B, 1 CONDUTOR, 0,6/1 KV, SECAO NOMINAL 1,5 MM2	Material	M	1,1900	2,21	2,63	
Insumo	21127	SINAPI	FITA ISOLANTE ADESIVA ANTICHAMA, USO ATE 750 V, EM ROLO DE 19 MM X 5 M	Material	UN	0,0090	3,15	0,02	
				MO sem LS =>	0,39	LS =>	0,33	MO com LS =>	0,72
						Quant.	280,00	Preço Total	1.033,20
16,27	Código	Banco	Descrição	Tipo	Und	Quant.	Valor Unit	Total	



Composição	TJAM/C ONST -	Próprio	INSTALAÇÃO E FORNECIMENTO DE PLACA DE SINALIZAÇÃO EM PVC, FOTOLUMINESCENTE, INCÊNDIO	INES - INSTALAÇ	un	1,0000	22,97	22,97
Composição	88316	SINAPI	SERVENTE COM ENCARGOS COMPLEMENTARES	SEDI - SERVIÇO	H	0,2000	9,62	1,92
Insumo	37539	SINAPI	PLACA DE SINALIZAÇÃO DE SEGURANÇA CONTRA INCENDIO, FOTOLUMINESCENTE, RETANGULAR, *13 X 26* CM, EM PVC *2* MM ANTI-CHAMAS (SIMBOLOS, CORES E PICTOGRAMAS CONFORME NBR 16820)	Material	UN	1,0000	20,16	20,16
			MO sem LS =>	1,06	LS =>	0,89	MO com LS =>	1,95
				Quant.		45,00	Preço Total	1.033,65
16,28	Código	Banco	Descrição	Tipo	Und	Quant.	Valor Unit	Total
Composição	101905	SINAPI	EXTINTOR DE INCÊNDIO PORTÁTIL COM CARGA DE ÁGUA PRESSURIZADA DE 10 L, CLASSE A - FORNECIMENTO E INSTALAÇÃO. AF_10/2020_P	INES - INSTALAÇ	UN	1,0000	183,43	183,43
Composição	88248	SINAPI	AUXILIAR DE ENCANADOR OU BOMBEIRO HIDRÁULICO COM ENCARGOS COMPLEMENTARES	SEDI - SERVIÇO	H	0,4574	9,36	4,28
Composição	88267	SINAPI	ENCANADOR OU BOMBEIRO HIDRÁULICO COM ENCARGOS COMPLEMENTARES	SEDI - SERVIÇO	H	0,4574	11,39	5,21
Insumo	4350	SINAPI	BUCHA DE NYLON, DIAMETRO DO FURO 8 MM, COMPRIMENTO 40 MM, COM PARAFUSO DE ROSCA SOBERBA, CABECA CHATA, FENDA SIMPLES, 4,8 X 50 MM	Material	UN	2,0000	0,55	1,10
Insumo	10886	SINAPI	EXTINTOR DE INCENDIO PORTATIL COM CARGA DE AGUA PRESSURIZADA DE 10 L, CLASSE A	Material	UN	1,0000	168,44	168,44
			MO sem LS =>	5,21	LS =>	4,40	MO com LS =>	9,62
				Quant.		3,00	Preço Total	550,29
16,29	Código	Banco	Descrição	Tipo	Und	Quant.	Valor Unit	Total
Composição	101907	SINAPI	EXTINTOR DE INCÊNDIO PORTÁTIL COM CARGA DE CO2 DE 6 KG, CLASSE BC - FORNECIMENTO E INSTALAÇÃO. AF_10/2020_P	INES - INSTALAÇ	UN	1,0000	592,52	592,52
Composição	88248	SINAPI	AUXILIAR DE ENCANADOR OU BOMBEIRO HIDRÁULICO COM ENCARGOS COMPLEMENTARES	SEDI - SERVIÇO	H	0,4574	9,36	4,28
Composição	88267	SINAPI	ENCANADOR OU BOMBEIRO HIDRÁULICO COM ENCARGOS COMPLEMENTARES	SEDI - SERVIÇO	H	0,4574	11,39	5,21
Insumo	4350	SINAPI	BUCHA DE NYLON, DIAMETRO DO FURO 8 MM, COMPRIMENTO 40 MM, COM PARAFUSO DE ROSCA SOBERBA, CABECA CHATA, FENDA SIMPLES, 4,8 X 50 MM	Material	UN	2,0000	0,55	1,10
Insumo	10889	SINAPI	EXTINTOR DE INCENDIO PORTATIL COM CARGA DE GAS CARBONICO CO2 DE 6 KG, CLASSE BC	Material	UN	1,0000	577,53	577,53
			MO sem LS =>	5,21	LS =>	4,40	MO com LS =>	9,62
				Quant.		10,00	Preço Total	5.925,20
16,30	Código	Banco	Descrição	Tipo	Und	Quant.	Valor Unit	Total
Composição	97599	SINAPI	LUMINÁRIA DE EMERGÊNCIA, COM 30 LÂMPADAS LED DE 2 W, SEM REATOR - FORNECIMENTO E INSTALAÇÃO. AF_02/2020	INES - INSTALAÇ	UN	1,0000	25,48	25,48
Composição	88247	SINAPI	AUXILIAR DE ELETRICISTA COM ENCARGOS COMPLEMENTARES	SEDI - SERVIÇO	H	0,0748	13,85	1,03
Composição	88264	SINAPI	ELETRICISTA COM ENCARGOS COMPLEMENTARES	SEDI - SERVIÇO	H	0,1795	16,04	2,87
Insumo	38774	SINAPI	LUMINARIA DE EMERGENCIA 30 LEDS, POTENCIA 2 W, BATERIA DE LITIO, AUTONOMIA DE 6 HORAS	Material	UN	1,0000	19,78	19,77
			MO sem LS =>	2,14	LS =>	1,81	MO com LS =>	3,95
				Quant.		48,00	Preço Total	1.223,04
17			PAVIMENTAÇÃO EXTERNA E URBANIZAÇÃO					297.810,03
17,1	Código	Banco	Descrição	Tipo	Und	Quant.	Valor Unit	Total
Composição	92394	SINAPI	EXECUÇÃO DE PAVIMENTO EM PISO INTERTRAVADO, COM BLOCO SEXTAVADO DE 25 X 25 CM, ESPESSURA 8 CM. AF_12/2015	PAVI - PAVIMEN	m²	1,0000	75,66	75,66
Composição	91277	SINAPI	PLACA VIBRATÓRIA REVERSÍVEL COM MOTOR 4 TEMPOS A GASOLINA, FORÇA CENTRÍFUGA DE 25 KN (2500 KGF), POTÊNCIA 5,5 CV - CHP DIURNO. AF_08/2015	CHOR - CUSTOS	CHP	0,0055	8,43	0,04
Composição Auxiliar	91283	SINAPI	CORTADORA DE PISO COM MOTOR 4 TEMPOS A GASOLINA, POTÊNCIA DE 13 HP, COM DISCO DE CORTE DIAMANTADO SEGMENTADO PARA CONCRETO, DIÂMETRO DE 350 MM, FURO DE 1" (14 X 1") - CHP DIURNO. AF_08/2015	CHOR - CUSTOS HORÁRIO	CHP	0,0135	8,98	0,12
Composição	91278	SINAPI	PLACA VIBRATÓRIA REVERSÍVEL COM MOTOR 4 TEMPOS A GASOLINA, FORÇA CENTRÍFUGA DE 25 KN (2500 KGF), POTÊNCIA 5,5 CV - CHI DIURNO. AF_08/2015	CHOR - CUSTOS	CHI	0,0872	0,54	0,04
Composição Auxiliar	91285	SINAPI	CORTADORA DE PISO COM MOTOR 4 TEMPOS A GASOLINA, POTÊNCIA DE 13 HP, COM DISCO DE CORTE DIAMANTADO SEGMENTADO PARA CONCRETO, DIÂMETRO DE 350 MM, FURO DE 1" (14 X 1") - CHI DIURNO. AF_08/2015	CHOR - CUSTOS HORÁRIO	CHI	0,0792	0,77	0,06
Composição	88260	SINAPI	CALCETEIRO COM ENCARGOS COMPLEMENTARES	SEDI - SERVIÇO	H	0,1853	10,91	2,02
Composição	88316	SINAPI	SERVENTE COM ENCARGOS COMPLEMENTARES	SEDI - SERVIÇO	H	0,1853	9,62	1,78
Insumo	370	SINAPI	AREIA MEDIA - POSTO JAZIDA/FORNECEDOR (RETIRADO NA JAZIDA, SEM TRANSPORTE)	Material	m³	0,0568	60,00	3,40
Insumo	712	SINAPI	BLOQUETE/PISO INTERTRAVADO DE CONCRETO - MODELO SEXTAVADO, 25 CM X 25 CM, E = 8 CM, RESISTENCIA DE 35 MPA (NBR 9781), COR NATURAL	Material	m²	1,0174	64,17	65,28
Insumo	4741	SINAPI	PO DE PEDRA (POSTO PEDREIRA/FORNECEDOR, SEM FRETE)	Material	m³	0,0064	181,83	1,16
			MO sem LS =>	2,09	LS =>	1,76	MO com LS =>	3,85
				Quant.		1.590,60	Preço Total	120.344,79
17,2	Código	Banco	Descrição	Tipo	Und	Quant.	Valor Unit	Total
Composição	94998	SINAPI	EXECUÇÃO DE PASSEIO (CALÇADA) OU PISO DE CONCRETO COM CONCRETO MOLDADO IN LOCO, FEITO EM OBRA, ACABAMENTO CONVENCIONAL, ESPESSURA 12 CM, ARMADO. AF_07/2016	PISO - PISOS	m²	1,0000	138,54	138,54
Composição	94964	SINAPI	CONCRETO FCK = 20MPA, TRAÇO 1:2,7:3 (CIMENTO/ AREIA MÉDIA/ BRITA 1) - PREPARO MECÂNICO COM BETONEIRA 400 L. AF_07/2016	FUES - FUNDAÇÃO	m³	0,1455	564,67	82,15
Composição	88309	SINAPI	PEDREIRO COM ENCARGOS COMPLEMENTARES	SEDI - SERVIÇO	H	0,3866	11,70	4,52



Composição	88262	SINAPI	CARPINTEIRO DE FORMAS COM ENCARGOS COMPLEMENTARES	SEDI - SERVIÇO	H	0,2707	11,59	3,13	
Composição	88316	SINAPI	SERVENTE COM ENCARGOS COMPLEMENTARES	SEDI - SERVIÇO	H	0,6574	9,62	6,32	
Insumo	3777	SINAPI	LONA PLASTICA PRETA, E= 150 MICRA	Material	m²	1,1280	0,95	1,07	
Insumo	4517	SINAPI	PECA DE MADEIRA NATIVA/REGIONAL 2,5 X 7,0 CM (SARRAFO-P/FORMA)	Material	M	0,2000	1,26	0,25	
Insumo	6189	SINAPI	TABUA MADEIRA 2A QUALIDADE 2,5 X 30,0CM (1 X 12") NAO APARELHADA	Material	M	0,1250	19,28	2,40	
Insumo	7156	SINAPI	TELA DE ACO SOLDADA NERVURADA, CA-60, Q-196, (3,11 KG/M2), DIAMETRO DO FIO = 5,0 MM, LARGURA = 2,45 M, ESPACAMENTO DA MALHA = 10	Material	m²	1,1224	28,71	32,22	
			MO sem LS =>		7,68	LS =>	6,48	MO com LS =>	14,15
						Quant.	641,15	Preço Total	88.824,92
17,3	Código	Banco	Descrição	Tipo	Und		Quant.	Valor Unit	Total
Composição	103075	SINAPI	EXECUÇÃO DE PISO DE CONCRETO, COM ACABAMENTO SUPERFICIAL, ESPESSURA DE 15 CM, FCK = 30 MPA, COM USO DE FORMAS EM MADEIRA SERRADA. AF_09/2021	FUES - FUNDAÇÃO	m²	1,0000		248,00	248,00
Composição	96624	SINAPI	LASTRO COM MATERIAL GRANULAR (PEDRA BRITADA N.2), APLICADO EM PISOS OU LAJES SOBRE SOLO, ESPESSURA DE *10 CM*. AF_08/2017	FUES - FUNDAÇÃO	m³	0,1000		246,01	24,60
Composição Auxiliar	97083	SINAPI	COMPACTAÇÃO MECÂNICA DE SOLO PARA EXECUÇÃO DE RADIER, PISO DE CONCRETO OU LAJE SOBRE SOLO, COM COMPACTADOR DE SOLOS A PERCUSSÃO. AF_09/2021	FUES - FUNDAÇÃO ES E	m²	1,0000		2,45	2,44
Composição Auxiliar	97086	SINAPI	FABRICAÇÃO, MONTAGEM E DESMONTAGEM DE FORMA PARA RADIER, PISO DE CONCRETO OU LAJE SOBRE SOLO, EM MADEIRA SERRADA, 4 UTILIZAÇÕES. AF_09/2021	FUES - FUNDAÇÃO ES E	m²	0,1000		95,79	9,57
Composição	97087	SINAPI	CAMADA SEPARADORA PARA EXECUÇÃO DE RADIER, PISO DE CONCRETO OU LAJE SOBRE SOLO, EM LONA PLÁSTICA. AF_09/2021	FUES - FUNDAÇÃO	m²	1,0000		1,75	1,74
Composição	97092	SINAPI	ARMAÇÃO PARA EXECUÇÃO DE RADIER, PISO DE CONCRETO OU LAJE SOBRE SOLO, COM USO DE TELA Q-196. AF_09/2021	FUES - FUNDAÇÃO	KG	3,1100		15,08	46,88
Composição	97096	SINAPI	CONCRETAGEM DE RADIER, PISO DE CONCRETO OU LAJE SOBRE SOLO, FCK 30 MPA - LANÇAMENTO, ADENSAMENTO E ACABAMENTO. AF_09/2021	FUES - FUNDAÇÃO	m³	0,1500		848,84	127,32
Composição	97097	SINAPI	ACABAMENTO POLIDO PARA PISO DE CONCRETO ARMADO OU LAJE SOBRE SOLO DE ALTA RESISTÊNCIA. AF_09/2021	FUES - FUNDAÇÃO	m²	1,0000		35,45	35,45
			MO sem LS =>		-	LS =>	-	MO com LS =>	-
						Quant.	208,00	Preço Total	51.584,00
17,4	Código	Banco	Descrição	Tipo	Und		Quant.	Valor Unit	Total
Composição	94281	SINAPI	EXECUÇÃO DE SARJETA DE CONCRETO USINADO, MOLDADA IN LOCO EM TRECHO RETO, 30 CM BASE X 15 CM ALTURA. AF_06/2016	DRENAGE	M	1,0000		57,08	57,08
Composição	88309	SINAPI	PEDREIRO COM ENCARGOS COMPLEMENTARES	SEDI - SERVIÇO	H	0,4980		11,70	5,82
Composição	88316	SINAPI	SERVENTE COM ENCARGOS COMPLEMENTARES	SEDI - SERVIÇO	H	0,4980		9,62	4,79
Insumo	370	SINAPI	AREIA MEDIA - POSTO JAZIDA/FORNECEDOR (RETIRADO NA JAZIDA, SEM TRANSPORTE)	Material	m³	0,0100		60,00	0,60
Insumo	34492	SINAPI	CONCRETO USINADO BOMBEAVEL, CLASSE DE RESISTENCIA C20, COM BRITA 0 E 1, SLUMP = 100 +/- 20 MM, EXCLUI SERVICO DE BOMBAMENTO (NBR 8953)	Material	m³	0,0560		684,00	38,30
Insumo	4517	SINAPI	PECA DE MADEIRA NATIVA/REGIONAL 2,5 X 7,0 CM (SARRAFO-P/FORMA)	Material	M	0,2000		1,26	0,25
Insumo	6189	SINAPI	TABUA MADEIRA 2A QUALIDADE 2,5 X 30,0CM (1 X 12") NAO APARELHADA	Material	M	0,1250		19,28	2,40
			MO sem LS =>		5,83	LS =>	4,92	MO com LS =>	10,75
						Quant.	334,02	Preço Total	19.065,86
17,5	Código	Banco	Descrição	Tipo	Und		Quant.	Valor Unit	Total
Composição	103930	SINAPI	BACIA DE DISSIPAÇÃO, LARGURA ATÉ 1 M, TIPO BACIA EM PEDRA DE MÃO FIXADA COM CONCRETO (DEB 01, 02), COM PREPARO MANUAL, FCK = 20 MPA, LANÇADO MANUALMENTE, INCLUINDO MATERIAIS E FÓRMAS (2 UTILIZAÇÕES). AF_08/2022	FUES - FUNDAÇÃO ES E	m³	1,0000		746,88	746,88
Composição	103796	SINAPI	FABRICAÇÃO, MONTAGEM E DESMONTAGEM DE FÓRMA PARA BACIA DE DISSIPAÇÃO, EM MADEIRA SERRADA, E = 25 MM, 2 UTILIZAÇÕES. AF_08/2022	FUES - FUNDAÇÃO	m²	4,1235		32,68	134,75
Composição Auxiliar	103799	SINAPI	PEDRA DE MÃO FIXADA COM CONCRETO PARA BACIA DE DISSIPAÇÃO, 40% DE CONCRETO EM VOLUME, FCK = 20 MPA, COM USO DE JERICA E PREPARO EM BETONEIRA DE 600 L - AREIA, BRITA E PEDRA DE MÃO COMERCIAIS - LANÇAMENTO, ADENSAMENTO E ACABAMENTO. AF_08/2022	FUES - FUNDAÇÃO ES E ESTRUTU	m³	0,5387		521,65	281,01
Composição Auxiliar	103801	SINAPI	CONCRETAGEM DE DISSIPADOR DE ENERGIA, FCK = 20 MPA, COM USO DE JERICAS E PREPARO EM BETONEIRA DE 600 L - AREIA E BRITA COMERCIAIS - LANÇAMENTO, ADENSAMENTO E ACABAMENTO. AF_08/2022	FUES - FUNDAÇÃO ES E	m³	0,4613		717,81	331,12
			MO sem LS =>		-	LS =>	-	MO com LS =>	-
						Quant.	1,80	Preço Total	1.344,38
17,6	Código	Banco	Descrição	Tipo	Und		Quant.	Valor Unit	Total
Composição	97956	SINAPI	CAIXA PARA BOCA DE LOBO SIMPLES RETANGULAR, EM ALVENARIA COM BLOCOS DE CONCRETO, DIMENSÕES INTERNAS: 0,6X1X1,2 M. AF_12/2020	DRENAGE	UN	1,0000		1.346,40	1.346,40
Composição Auxiliar	5678	SINAPI	RETROSCAVADEIRA SOBRE RODAS COM CARREGADEIRA, TRAÇÃO 4X4, POTÊNCIA LÍQ. 88 HP, CAÇAMBA CARREG. CAP. MÍN. 1 M3, CAÇAMBA 6.674 KG, PROFUNDIDADE ESCAVAÇÃO MÁX. 4,37 M - CHP DIURNO. AF_06/2014	CHOR - CUSTOS HORÁRIO	CHP	0,0313		139,45	4,36
Composição Auxiliar	5679	SINAPI	RETROSCAVADEIRA SOBRE RODAS COM CARREGADEIRA, TRAÇÃO 4X4, POTÊNCIA LÍQ. 88 HP, CAÇAMBA CARREG. CAP. MÍN. 1 M3, CAÇAMBA RETRO CAP. 0,26 M3, PESO OPERACIONAL MÍN. - CHI DIURNO. AF_06/2014	CHOR - CUSTOS HORÁRIO	CHI	0,0637		54,70	3,48
Composição	89996	SINAPI	ARMAÇÃO VERTICAL DE ALVENARIA ESTRUTURAL; DIÂMETRO DE 10,0 MM. AF_09/2021	FUES - FUNDAÇÃO	KG	0,9872		12,43	12,26
Composição	89998	SINAPI	ARMAÇÃO DE CINTA DE ALVENARIA ESTRUTURAL; DIÂMETRO DE 10,0 MM. AF_09/2021	FUES - FUNDAÇÃO	KG	2,4680		12,00	29,61
Composição	89995	SINAPI	GRAUTEAMENTO DE CINTA SUPERIOR OU DE VERGA EM ALVENARIA ESTRUTURAL. AF_09/2021	FUES - FUNDAÇÃO	m³	0,0615		1.029,91	63,33



Composição	94970	SINAPI	CONCRETO FCK = 20MPA, TRAÇO 1:2,7:3 (CIMENTO/ AREIA MÉDIA/ BRITA 1) - PREPARO MECÂNICO COM BETONEIRA 600 L. AF_07/2016	FUES - FUNDAÇÃO	m³	0,1628	553,61	90,12
Composição	89993	SINAPI	GRAUTEAMENTO VERTICAL EM ALVENARIA ESTRUTURAL. AF_09/2021	FUES - FUNDAÇÃO	m³	0,0299	1.058,13	31,63
Composição	97735	SINAPI	PEÇA RETANGULAR PRÉ-MOLDADA, VOLUME DE CONCRETO DE 30 A 100 LITROS, TAXA DE AÇO APROXIMADA DE 30KG/M³. AF_01/2018	FUES - FUNDAÇÃO	m³	0,0616	2.345,33	144,47
Composição	101616	SINAPI	PREPARO DE FUNDO DE VALA COM LARGURA MENOR QUE 1,5 M (ACERTO DO SOLO NATURAL). AF_08/2020	MOVT - MOVIMEN	m²	1,1700	4,66	5,44
Composição	88628	SINAPI	ARGAMASSA TRAÇO 1:3 (EM VOLUME DE CIMENTO E AREIA MÉDIA ÚMIDA), PREPARO MECÂNICO COM BETONEIRA 400 L. AF_08/2019	SEDI - SERVIÇO	m³	0,4746	618,74	293,65
Composição	87316	SINAPI	ARGAMASSA TRAÇO 1:4 (CIMENTO E AREIA GROSSA) PARA CHAPISCO CONVENCIONAL, PREPARO MECÂNICO COM BETONEIRA 400 L.	SEDI - SERVIÇO	m³	0,0418	511,58	21,38
Composição	88309	SINAPI	PEDREIRO COM ENCARGOS COMPLEMENTARES	SEDI - SERVIÇO	H	9,5631	11,70	111,93
Composição	88316	SINAPI	SERVENTE COM ENCARGOS COMPLEMENTARES	SEDI - SERVIÇO	H	7,5139	9,62	72,27
Insumo	25067	SINAPI	BLOCO DE CONCRETO ESTRUTURAL 19 X 19 X 39 CM, FBK 4,5 MPA (NBR 6136)	Material	UN	47,1757	5,48	258,41
Insumo	660	SINAPI	CANAleta DE CONCRETO 19 X 19 X 19 CM (CLASSE C - NBR 6136)	Material	UN	21,0000	3,47	72,81
Insumo	2692	SINAPI	DESMOLDANTE PROTETOR PARA FORMAS DE MADEIRA, DE BASE OLEOSA EMULSIONADA EM AGUA	Material	L	0,0082	6,19	0,05
Insumo	43386	SINAPI	MEIO-FIO OU GUIA DE CONCRETO PRE-MOLDADO, TIPO CHAPEU PARA BOCA DE LOBO, DIMENSOES *1,20* X 0,15 X 0,30 M	Material	UN	1,0000	35,47	35,47
Insumo	4491	SINAPI	PEÇA DE MADEIRA NATIVA / REGIONAL 7,5 X 7,5CM (3X3) NAO APARELHADA (P/FORMA)	Material	M	0,1776	3,62	0,64
Insumo	5069	SINAPI	PREGO DE AÇO POLIDO COM CABECA 17 X 27 (2 1/2 X 11)	Material	KG	0,0187	19,39	0,36
Insumo	4517	SINAPI	PEÇA DE MADEIRA NATIVA/REGIONAL 2,5 X 7,0 CM (SARRAFO-P/FORMA)	Material	M	0,2112	1,26	0,26
Insumo	6193	SINAPI	TABUA MADEIRA 2A QUALIDADE 2,5 X 20,0CM (1 X 8") NAO APARELHADA	Material	M	0,6624	13,68	9,05
			MO sem LS =>	101,22	LS =>	85,42	MO com LS =>	186,64
					Quant.	2,00	Preço Total	2.692,80
17,7	Código	Banco	Descrição	Tipo	Und	Quant.	Valor Unit	Total
Composição	97117	SINAPI	BARRAS DE TRANSFERÊNCIA, AÇO CA-25 DE 20,0 MM, PARA EXECUÇÃO DE PAVIMENTO DE CONCRETO – FORNECIMENTO E INSTALAÇÃO. AF_04/2022	PAVI - PAVIMEN	KG	1,0000	19,75	19,75
Composição	88245	SINAPI	ARMADOR COM ENCARGOS COMPLEMENTARES	SEDI - SERVIÇO	H	0,2162	11,65	2,51
Composição	88316	SINAPI	SERVENTE COM ENCARGOS COMPLEMENTARES	SEDI - SERVIÇO	H	0,0103	9,62	0,09
Insumo	42403	SINAPI	ACO CA-25, 20,0 MM, BARRA DE TRANSFERENCIA	Material	KG	1,0000	12,93	12,93
Insumo	42407	SINAPI	TRELICA NERVURADA (ESPACADOR), ALTURA = 120,0 MM, DIAMETRO DOS BANZOS INFERIORES E SUPERIOR = 6,0 MM, DIAMETRO DA DIAGONAL = 4,2 MM	Material	M	0,4866	6,19	3,01
			MO sem LS =>	1,43	LS =>	1,21	MO com LS =>	2,63
					Quant.	172,20	Preço Total	3.400,95
17,8	Código	Banco	Descrição	Tipo	Und	Quant.	Valor Unit	Total
Composição	94275	SINAPI	ASSENTAMENTO DE GUIA (MEIO-FIO) EM TRECHO RETO, CONFECCIONADA EM CONCRETO PRÉ- FABRICADO, DIMENSÕES 100X15X13X20 CM (COMPRIMENTO X BASE INFERIOR X BASE SUPERIOR X ALTURA), PARA URBANIZAÇÃO INTERNA DE EMPREENDIMENTOS. AF_06/2016_P	DROP - DRENAGE M/OBRAS DE	M	1,0000	37,52	37,52
Composição	88629	SINAPI	ARGAMASSA TRAÇO 1:3 (CIMENTO E AREIA MÉDIA), PREPARO MANUAL. AF_08/2014	SEDI - SERVIÇO	m³	0,0010	688,09	0,68
Composição	88309	SINAPI	PEDREIRO COM ENCARGOS COMPLEMENTARES	SEDI - SERVIÇO	H	0,3600	11,70	4,21
Composição	88316	SINAPI	SERVENTE COM ENCARGOS COMPLEMENTARES	SEDI - SERVIÇO	H	0,3600	9,62	3,46
Insumo	370	SINAPI	AREIA MEDIA - POSTO JAZIDA/FORNECEDOR (RETIRADO NA JAZIDA, SEM TRANSPORTE)	Material	m³	0,0070	60,00	0,42
Insumo	4059	SINAPI	MEIO-FIO OU GUIA DE CONCRETO, PRE-MOLDADO, COMP 1 M, *30 X 12/15* CM (H X L1/L2)	Material	M	1,0050	25,07	25,19
			MO sem LS =>	4,21	LS =>	3,56	MO com LS =>	7,77
					Quant.	275,16	Preço Total	10.324,00
17,9	Código	Banco	Descrição	Tipo	Und	Quant.	Valor Unit	Total
Composição	102498	SINAPI	PINTURA DE MEIO-FIO COM TINTA BRANCA A BASE DE CAL (CAIÇÃO). AF_05/2021	PINT - PINTURA	M	1,0000	1,17	1,17
Composição	88310	SINAPI	PINTOR COM ENCARGOS COMPLEMENTARES	SEDI - SERVIÇO	H	0,0370	12,25	0,45
Composição	88316	SINAPI	SERVENTE COM ENCARGOS COMPLEMENTARES	SEDI - SERVIÇO	H	0,0160	9,62	0,15
Insumo	11161	SINAPI	CAL HIDRATADA PARA PINTURA	Material	KG	0,1060	2,74	0,29
			MO sem LS =>	0,33	LS =>	0,28	MO com LS =>	0,61
					Quant.	195,16	Preço Total	228,33
18			PINTURA					137.760,32
18,1	Código	Banco	Descrição	Tipo	Und	Quant.	Valor Unit	Total
Composição	88485	SINAPI	APLICAÇÃO DE FUNDO SELADOR ACRÍLICO EM PAREDES, UMA DEMÃO. AF_06/2014	PINT - PINTURA	m²	1,0000	1,76	1,76
Composição	88310	SINAPI	PINTOR COM ENCARGOS COMPLEMENTARES	SEDI - SERVIÇO	H	0,0390	12,25	0,47
Composição	88316	SINAPI	SERVENTE COM ENCARGOS COMPLEMENTARES	SEDI - SERVIÇO	H	0,0140	9,62	0,13
Insumo	6085	SINAPI	SELADOR ACRILICO PAREDES INTERNAS/EXTERNAS	Material	L	0,1600	5,54	0,88
			MO sem LS =>	0,33	LS =>	0,28	MO com LS =>	0,61
					Quant.	4.774,62	Preço Total	8.403,33
18,2	Código	Banco	Descrição	Tipo	Und	Quant.	Valor Unit	Total
Composição	96135	SINAPI	APLICAÇÃO MANUAL DE MASSA ACRÍLICA EM PAREDES EXTERNAS DE CASAS, DUAS DEMÃOS. AF_05/2017	PINT - PINTURA	m²	1,0000	18,95	18,95



Composi	88310	SINAPI	PINTOR COM ENCARGOS COMPLEMENTARES	SEDI -	H	0,5710	12,25	6,99
Composi	88316	SINAPI	SERVENTE COM ENCARGOS COMPLEMENTARES	SEDI -	H	0,1430	9,62	1,37
Insumo	3767	SINAPI	LIXA EM FOLHA PARA PAREDE OU MADEIRA, NUMERO 120 (COR VERMELHA)	Material	UN	0,1000	0,76	0,07
Insumo	43651	SINAPI	MASSA ACRILICA PARA SUPERFICIES INTERNAS E EXTERNAS	Material	KG	1,5518	4,28	6,64
			MO sem LS =>	4,59	LS =>	3,88	MO com LS =>	8,47
					Quant.	4.774,62	Preço Total	90.479,04
18,3	Código	Banco	Descrição	Tipo	Und	Quant.	Valor Unit	Total
Composi	88489	SINAPI	APLICAÇÃO MANUAL DE PINTURA COM TINTA LÁTEX ACRILICA EM PAREDES, DUAS DEMÃOS. AF_06/2014	PINT - PINTURA	m²	1,0000	7,64	7,64
Composi	88310	SINAPI	PINTOR COM ENCARGOS COMPLEMENTARES	SEDI -	H	0,1870	12,25	2,29
Composi	88316	SINAPI	SERVENTE COM ENCARGOS COMPLEMENTARES	SEDI -	H	0,0690	9,62	0,66
Insumo	7356	SINAPI	TINTA ACRILICA PREMIUM, COR BRANCO FOSCO	Material	L	0,3300	10,08	3,32
			MO sem LS =>	1,62	LS =>	1,37	MO com LS =>	2,99
					Quant.	4.774,62	Preço Total	36.478,09
18,4	Código	Banco	Descrição	Tipo	Und	Quant.	Valor Unit	Total
Composi	102507	SINAPI	PINTURA DE DEMARCAÇÃO DE VAGA COM TINTA EPÓXI, E = 10 CM, APLICAÇÃO MANUAL. AF_05/2021	PINT - PINTURA	M	1,0000	3,89	3,89
Composi	88310	SINAPI	PINTOR COM ENCARGOS COMPLEMENTARES	SEDI -	H	0,0830	12,25	1,01
Composi	88316	SINAPI	SERVENTE COM ENCARGOS COMPLEMENTARES	SEDI -	H	0,0350	9,62	0,33
Insumo	5330	SINAPI	DILUENTE EPOXI	Material	L	0,0060	36,36	0,21
Insumo	12815	SINAPI	FITA CREPE ROLO DE 25 MM X 50 M	Material	UN	0,0400	6,28	0,25
Insumo	7304	SINAPI	TINTA EPOXI BASE AGUA PREMIUM, BRANCA	Material	L	0,0320	46,19	1,47
			MO sem LS =>	0,74	LS =>	0,62	MO com LS =>	1,36
					Quant.	132,00	Preço Total	513,48
18,5	Código	Banco	Descrição	Tipo	Und	Quant.	Valor Unit	Total
Composi	102513	SINAPI	PINTURA DE SÍMBOLOS E TEXTOS COM TINTA ACRILICA, DEMARCAÇÃO COM FITA ADESIVA E APLICAÇÃO COM ROLO. AF_05/2021	PINT - PINTURA	m²	1,0000	27,15	27,15
Composi	88310	SINAPI	PINTOR COM ENCARGOS COMPLEMENTARES	SEDI -	H	0,9600	12,25	11,76
Composi	88316	SINAPI	SERVENTE COM ENCARGOS COMPLEMENTARES	SEDI -	H	0,4000	9,62	3,84
Insumo	12815	SINAPI	FITA CREPE ROLO DE 25 MM X 50 M	Material	UN	0,2300	6,28	1,44
Insumo	7348	SINAPI	TINTA ACRILICA PREMIUM PARA PISO	Material	L	0,4270	6,76	2,88
			MO sem LS =>	8,57	LS =>	7,23	MO com LS =>	15,81
					Quant.	69,48	Preço Total	1.886,38
19			MURO EXTERNO E SEGURANÇA					109.543,89
19,1			Muro lateral					88.642,37
19.1.1	Código	Banco	Descrição	Tipo	Und	Quant.	Valor Unit	Total
Composi	TJAM/S	Próprio	MURO EM ALVENARIA, REBOCADO E PINTADO 2 FACES (H=2.0M), COM CINTA DE AMARRAÇÃO	ASTU - ASSENTA	M	1,0000	550,81	550,81
Composi	88309	SINAPI	PEDREIRO COM ENCARGOS COMPLEMENTARES	SEDI -	H	1,0000	11,70	11,70
Composi	88316	SINAPI	SERVENTE COM ENCARGOS COMPLEMENTARES	SEDI -	H	1,0000	9,62	9,61
Composi	89168	SINAPI	(COMPOSIÇÃO REPRESENTATIVA) DO SERVIÇO DE ALVENARIA DE VEDAÇÃO DE BLOCOS VAZADOS DE CERÂMICA DE 9X19X19CM (ESPESSURA 9CM), PARA EDIFICAÇÃO HABITACIONAL UNIFAMILIAR AF_11/2014	PARE - PAREDES /PAINES	m²	2,1000	67,03	140,76
Composi	87878	SINAPI	CHAPISCO APLICADO EM ALVENARIAS E ESTRUTURAS DE CONCRETO INTERNAS, COM COLHER DE PEDREIRO. ARGAMASSA TRAÇO 1:3 COM PREPARO MANUAL. AF_06/2014	REVE - REVESTI MENTO E	m²	4,1000	4,44	18,18
Composi	87547	SINAPI	MASSA ÚNICA, PARA RECEBIMENTO DE PINTURA, EM ARGAMASSA TRAÇO 1:2:8, PREPARO MECÂNICO COM BETONEIRA 400L, APLICADA MANUALMENTE EM FACES INTERNAS DE PAREDES, ESPESSURA DE 10MM, COM EXECUÇÃO DE TALISCAS. AF_06/2014	REVE - REVESTI MENTO E TRATAME	m²	4,1000	24,31	99,67
Composi	88485	SINAPI	APLICAÇÃO DE FUNDO SELADOR ACRILICO EM PAREDES, UMA DEMÃO. AF_06/2014	PINT -	m²	4,1000	2,06	8,45
Composi	88489	SINAPI	APLICAÇÃO MANUAL DE PINTURA COM TINTA LÁTEX ACRILICA EM PAREDES, DUAS DEMÃOS. AF_06/2014	PINT - PINTURA	m²	4,1000	9,22	37,78
Composi	96527	SINAPI	ESCAVAÇÃO MANUAL DE VALA PARA VIGA BALDRAME, COM PREVISÃO DE FÔRMA. AF_06/2017	MOVT - MOVIMEN	m³	0,0900	94,79	8,53
Composi	93204	SINAPI	CINTA DE AMARRAÇÃO DE ALVENARIA MOLDADA IN LOCO EM CONCRETO. AF_03/2016	FUES - FUNDAÇÃO	M	2,1000	54,42	114,28
Composi	101173	SINAPI	ESTACA BROCA DE CONCRETO, DIÂMETRO DE 20CM, ESCAVAÇÃO MANUAL COM TRADO CONCHA, COM ARMADURA DE ARRANQUE. AF_05/2020	FUES - FUNDAÇÃO	M	0,6700	60,92	40,81
Composi	92269	SINAPI	FABRICAÇÃO DE FÔRMA PARA PILARES E ESTRUTURAS SIMILARES, EM MADEIRA SERRADA, E=25 MM. AF_09/2020	FUES - FUNDAÇÃO	m²	0,2000	162,90	32,58
Composi	92793	SINAPI	CORTE E DOBRA DE AÇO CA-50, DIÂMETRO DE 8,0 MM, UTILIZADO EM ESTRUTURAS DIVERSAS, EXCETO LAJES. AF_12/2015	FUES - FUNDAÇÃO	KG	0,7900	12,74	10,06
Composi	94970	SINAPI	CONCRETO FCK = 20MPA, TRAÇO 1:2,7:3 (CIMENTO/ AREIA MÉDIA/ BRITA 1) - PREPARO MECÂNICO COM BETONEIRA 600 L. AF_07/2016	FUES - FUNDAÇÃO	m³	0,0154	553,61	8,52
			MO sem LS =>	11,71	LS =>	9,88	MO com LS =>	21,59
					Quant.	118,80	Preço Total	65.436,22
19.1.2	Código	Banco	Descrição	Tipo	Und	Quant.	Valor Unit	Total



Composição	71623	SINAPI	CHAPIM DE CONCRETO APARENTE COM ACABAMENTO DESEMPENADO, FORMA DE COMPENSADO PLASTIFICADO (MADEIRIT) DE 14 X 10 CM, FUNDIDO NO LOCAL.	FUES - FUNDAÇÃO	M	1,0000	36,96	36,96
Composição	94969	SINAPI	CONCRETO FCK = 15MPA, TRAÇO 1:3,4:3,5 (CIMENTO/ AREIA MÉDIA/ BRITA 1) - PREPARO MECÂNICO COM BETONEIRA 600 L. AF_07/2016	FUES - FUNDAÇÃO	m³	0,0140	505,84	7,08
Composição	88262	SINAPI	CARPINTEIRO DE FORMAS COM ENCARGOS COMPLEMENTARES	SEDI - SERVIÇOS	H	0,1300	11,59	1,50
Composição	88309	SINAPI	PEDREIRO COM ENCARGOS COMPLEMENTARES	SEDI - SERVIÇOS	H	0,3000	11,70	3,51
Composição	88316	SINAPI	SERVENTE COM ENCARGOS COMPLEMENTARES	SEDI - SERVIÇOS	H	0,4500	9,62	4,32
Insumo	337	SINAPI	ARAME RECOZIDO 18 BWG, 1,25 MM (0,01 KG/M)	Material	KG	0,0200	28,17	0,56
Insumo	1346	SINAPI	CHAPA DE MADEIRA COMPENSADA PLASTIFICADA PARA FORMA DE CONCRETO, DE 2,20 x 1,10 M, E = 10 MM	Material	m²	0,2000	60,47	12,09
Insumo	5075	SINAPI	PREGO DE AÇO POLIDO COM CABECA 18 X 30 (2 3/4 X 10)	Material	KG	0,0200	19,02	0,38
Insumo	10567	SINAPI	TABUA MADEIRA 3A QUALIDADE 2,5 X 23,0CM (1 X 9") NAO APARELHADA	Material	M	0,1800	3,86	0,69
Insumo	6189	SINAPI	TABUA MADEIRA 2A QUALIDADE 2,5 X 30,0CM (1 X 12") NAO APARELHADA	Material	M	0,1300	19,28	2,50
			MO sem LS =>	5,13	LS =>	4,33	MO com LS =>	9,45
				Quant.		118,80	Preço Total	4.390,84
19.1.3	Código	Banco	Descrição	Tipo	Und	Quant.	Valor Unit	Total
Composição	TJAM/C ONST -	Próprio	CONCERTINA CLIPADA (DUPLA) EM AÇO GALVANIZADO DE ALTA RESISTENCIA, COM ESPIRAL DE 300 MM, D = 2,76 MM	ASTU - ASSENTA	M	1,0000	59,19	59,19
Composição	88316	SINAPI	SERVENTE COM ENCARGOS COMPLEMENTARES	SEDI - SERVIÇOS	H	0,5000	9,62	4,80
Composição	88251	SINAPI	AUXILIAR DE SERRALHEIRO COM ENCARGOS COMPLEMENTARES	SEDI - SERVIÇOS	H	0,5000	10,63	5,31
Insumo	34348	SINAPI	CONCERTINA CLIPADA (DUPLA) EM AÇO GALVANIZADO DE ALTA RESISTENCIA, COM ESPIRAL DE 300 MM, D = 2,76 MM	Material	M	1,0000	32,12	32,12
Insumo	34349	SINAPI	HASTE DE AÇO GALVANIZADO PARA FIXACAO DE CONCERTINA 2 2/3 M	Material	UN	0,3400	36,12	12,27
			MO sem LS =>	5,56	LS =>	4,69	MO com LS =>	10,24
				Quant.		317,88	Preço Total	18.815,31
19,2			Mureta do talude					3.476,84
19.2.1	Código	Banco	Descrição	Tipo	Und	Quant.	Valor Unit	Total
Composição	103318	SINAPI	ALVENARIA DE VEDAÇÃO DE BLOCOS VAZADOS DE CONCRETO DE 14X19X39 CM (ESPESSURA 14 CM) EM BETONEIRA. AF_12/2021	PARE - PAREDES	m²	1,0000	85,31	85,31
Composição Auxiliar	87292	SINAPI	ARGAMASSA TRAÇO 1:2:8 (CIMENTO, CAL E AREIA MÉDIA) PARA EMBOÇO/MASSA ÚNICA/ASSENTAMENTO DE ALVENARIA DE VEDAÇÃO, PREPARO MECÂNICO COM BETONEIRA 400 L. AF_06/2014	SEDI - SERVIÇOS	m³	0,0102	675,93	6,89
Composição	88309	SINAPI	PEDREIRO COM ENCARGOS COMPLEMENTARES	SEDI - SERVIÇOS	H	1,0000	11,70	11,70
Composição	88316	SINAPI	SERVENTE COM ENCARGOS COMPLEMENTARES	SEDI - SERVIÇOS	H	0,5000	9,62	4,80
Insumo	651	SINAPI	BLOCO DE VEDACAO DE CONCRETO 14 X 19 X 39 CM (CLASSE C - NBR 6136)	Material	UN	13,6000	3,84	52,23
Insumo	37395	SINAPI	PINO DE AÇO COM FURO, HASTE = 27 MM (ACAO DIRETA)	Material	CENTO	0,0100	36,30	0,36
Insumo	34547	SINAPI	TELA DE AÇO SOLDADA GALVANIZADA/ZINCADA PARA ALVENARIA, FIO D = *1,20 A 1,70* MM, MALHA 15 X 15 MM, (C X L) *50 X 12* CM	Material	M	0,4200	4,01	1,68
			MO sem LS =>	9,07	LS =>	7,65	MO com LS =>	16,72
				Quant.		18,04	Preço Total	1.538,99
19.2.2	Código	Banco	Descrição	Tipo	Und	Quant.	Valor Unit	Total
Composição	93205	SINAPI	CINTA DE AMARRAÇÃO DE ALVENARIA MOLDADA IN LOCO COM UTILIZAÇÃO DE BLOCOS CANALETA. AF_03/2016	FUES - FUNDAÇÃO	M	1,0000	40,45	40,45
Composição	92802	SINAPI	CORTE E DOBRA DE AÇO CA-50, DIÂMETRO DE 8,0 MM. AF_06/2022	FUES - FUNDAÇÃO	KG	0,7900	12,59	9,94
Composição	90279	SINAPI	GRAUTE FGK=20 MPA; TRAÇO 1:0,04:1,8:2,1 (EM MASSA SECA DE CIMENTO/ CAL/ AREIA GROSSA/ BRITA 0) - PREPARO MECÂNICO COM BETONEIRA 400 L. AF_09/2021	FUES - FUNDAÇÃO	m³	0,0114	659,08	7,51
Composição Auxiliar	87294	SINAPI	ARGAMASSA TRAÇO 1:2:9 (EM VOLUME DE CIMENTO, CAL E AREIA MÉDIA ÚMIDA) PARA EMBOÇO/MASSA ÚNICA/ASSENTAMENTO DE ALVENARIA DE VEDAÇÃO, PREPARO MECÂNICO COM BETONEIRA 600 L. AF_08/2019	SEDI - SERVIÇOS	m³	0,0014	629,86	0,88
Composição	88309	SINAPI	PEDREIRO COM ENCARGOS COMPLEMENTARES	SEDI - SERVIÇOS	H	0,2530	11,70	2,96
Composição	88316	SINAPI	SERVENTE COM ENCARGOS COMPLEMENTARES	SEDI - SERVIÇOS	H	0,1260	9,62	1,21
Insumo	659	SINAPI	CANALETA DE CONCRETO 14 X 19 X 19 CM (CLASSE C - NBR 6136)	Material	UN	5,3400	3,00	16,02
			MO sem LS =>	2,29	LS =>	1,93	MO com LS =>	4,23
				Quant.		31,75	Preço Total	1.284,28
19.2.3	Código	Banco	Descrição	Tipo	Und	Quant.	Valor Unit	Total
Composição	87897	SINAPI	CHAPISCO APLICADO EM ALVENARIA (SEM PRESENÇA DE VÃOS) E ESTRUTURAS DE CONCRETO DE FACHADA, COM EQUIPAMENTO DE PROJEÇÃO. ARGAMASSA TRAÇO 1:3 COM PREPARO EM BETONEIRA 400 L. AF_06/2014	REVE - REVESTIMENTO E	m²	1,0000	5,08	5,08
Composição Auxiliar	90668	SINAPI	PROJETOR PNEUMÁTICO DE ARGAMASSA PARA CHAPISCO E REBOCO COM RECIPIENTE ACOPLADO, TIPO CANEQUINHA, COM COMPRESSOR DE AR REBOCÁVEL VAZÃO 89 PCM E MOTOR DIESEL DE 20 CV - CHP DIURNO. AF_06/2015	CHOR - CUSTOS HORÁRIO	CHP	0,0017	26,26	0,04
Composição Auxiliar	90669	SINAPI	PROJETOR PNEUMÁTICO DE ARGAMASSA PARA CHAPISCO E REBOCO COM RECIPIENTE ACOPLADO, TIPO CANEQUINHA, COM COMPRESSOR DE AR REBOCÁVEL VAZÃO 89 PCM E MOTOR DIESEL DE 20 CV - CHI DIURNO. AF_06/2015	CHOR - CUSTOS HORÁRIO	CHI	0,0884	5,06	0,44
Composição Auxiliar	87313	SINAPI	ARGAMASSA TRAÇO 1:3 (EM VOLUME DE CIMENTO E AREIA GROSSA ÚMIDA) PARA CHAPISCO CONVENCIONAL, PREPARO MECÂNICO COM BETONEIRA 400 L. AF_08/2019	SEDI - SERVIÇOS	m³	0,0042	578,66	2,43
Composição	88309	SINAPI	PEDREIRO COM ENCARGOS COMPLEMENTARES	SEDI - SERVIÇOS	H	0,0900	11,70	1,05
Composição	88316	SINAPI	SERVENTE COM ENCARGOS COMPLEMENTARES	SEDI - SERVIÇOS	H	0,0450	9,62	0,43
			MO sem LS =>	0,81	LS =>	0,69	MO com LS =>	1,50



						Quant.	18,04	Preço Total	91,64
19.2.4	Código	Banco	Descrição	Tipo	Und	Quant.	Valor Unit	Total	
Composição	87547	SINAPI	MASSA ÚNICA, PARA RECEBIMENTO DE PINTURA, EM ARGAMASSA TRAÇO 1:2:8, PREPARO MECÂNICO COM BETONEIRA 400L, APLICADA MANUALMENTE EM FACES INTERNAS DE PAREDES, ESPESSURA DE 10MM, COM EXECUÇÃO DE TALISCAS. AF_06/2014	REVE - REVESTIMENTO E TRATAME	m²	1,0000	22,18	22,18	
Composição Auxiliar	87292	SINAPI	ARGAMASSA TRAÇO 1:2:8 (CIMENTO, CAL E AREIA MÉDIA) PARA EMBOÇO/MASSA ÚNICA/ASSENTAMENTO DE ALVENARIA DE VEDAÇÃO, PREPARO MECÂNICO COM BETONEIRA 400 L. AF_06/2014	SEDI - SERVIÇOS	m³	0,0213	675,93	14,39	
Composição	88309	SINAPI	PEDREIRO COM ENCARGOS COMPLEMENTARES	SEDI -	H	0,3500	11,70	4,09	
Composição	88316	SINAPI	SERVENTE COM ENCARGOS COMPLEMENTARES	SEDI -	H	0,1280	9,62	1,23	
			MO sem LS =>		2,92	LS =>	2,47	MO com LS =>	5,39
						Quant.	18,04	Preço Total	400,12
19.2.5	Código	Banco	Descrição	Tipo	Und	Quant.	Valor Unit	Total	
Composição	88423	SINAPI	APLICAÇÃO MANUAL DE PINTURA COM TINTA TEXTURIZADA ACRÍLICA EM PAREDES EXTERNAS DE CASAS, UMA COR. AF_06/2014	PINT - PINTURA	m²	1,0000	8,97	8,97	
Composição	88310	SINAPI	PINTOR COM ENCARGOS COMPLEMENTARES	SEDI -	H	0,1760	12,25	2,15	
Composição	88316	SINAPI	SERVENTE COM ENCARGOS COMPLEMENTARES	SEDI -	H	0,0440	9,62	0,42	
Insumo	38877	SINAPI	MASSA PREMIUM PARA TEXTURA LISA DE BASE ACRILICA, USO INTERNO E	Material	KG	1,9380	2,69	5,21	
			MO sem LS =>		1,41	LS =>	1,19	MO com LS =>	2,60
						Quant.	18,04	Preço Total	161,81
19,3			Alteração de altura no muro de trás						17.424,68
19.3.1	Código	Banco	Descrição	Tipo	Und	Quant.	Valor Unit	Total	
Composição	103328	SINAPI	ALVENARIA DE VEDAÇÃO DE BLOCOS CERÂMICOS FURADOS NA HORIZONTAL DE 9X19X19 CM (ESPESSURA 9 CM) E ARGAMASSA DE ASSENTAMENTO COM PREPARO EM BETONEIRA. AF_12/2021	PARE - PAREDES /PAINES	m²	1,0000	66,68	66,68	
Composição Auxiliar	87292	SINAPI	ARGAMASSA TRAÇO 1:2:8 (CIMENTO, CAL E AREIA MÉDIA) PARA EMBOÇO/MASSA ÚNICA/ASSENTAMENTO DE ALVENARIA DE VEDAÇÃO, PREPARO MECÂNICO COM BETONEIRA 400 L. AF_06/2014	SEDI - SERVIÇOS	m³	0,0091	675,93	6,15	
Composição	88309	SINAPI	PEDREIRO COM ENCARGOS COMPLEMENTARES	SEDI -	H	1,6100	11,70	18,84	
Composição	88316	SINAPI	SERVENTE COM ENCARGOS COMPLEMENTARES	SEDI -	H	0,8050	9,62	7,74	
Insumo	7271	SINAPI	BLOCO CERAMICO (ALVENARIA DE VEDACAO), 8 FUIROS, DE 9 X 19 X 19 CM	Material	UN	28,3100	0,72	20,38	
Insumo	37395	SINAPI	PINO DE ACO COM FURO, HASTE = 27 MM (ACAO DIRETA)	Material	CENTO	0,0050	36,30	0,18	
Insumo	34557	SINAPI	TELA DE ACO SOLDADA GALVANIZADA/ZINCADA PARA ALVENARIA, FIO D = *1,20 A 1,70* MM, MALHA 15 X 15 MM, (C X L) *50 X 7,5* CM	Material	M	0,4200	2,54	1,06	
			MO sem LS =>		14,61	LS =>	12,33	MO com LS =>	26,93
						Quant.	55,00	Preço Total	3.667,40
19.3.2	Código	Banco	Descrição	Tipo	Und	Quant.	Valor Unit	Total	
Composição	93204	SINAPI	CINTA DE AMARRAÇÃO DE ALVENARIA MOLDADA IN LOCO EM CONCRETO. AF_03/2016	FUES - FUNDAÇÃO	M	1,0000	53,53	53,53	
Composição	92270	SINAPI	FABRICAÇÃO DE FÔRMA PARA VIGAS, COM MADEIRA SERRADA, E = 25 MM. AF_12/2015	FUES - FUNDAÇÃO	m²	0,2000	126,23	25,24	
Composição	92802	SINAPI	CORTE E DOBRA DE AÇO CA-50, DIÂMETRO DE 8,0 MM. AF_06/2022	FUES -	KG	0,7900	12,59	9,94	
Composição	94970	SINAPI	CONCRETO FCK = 20MPA, TRAÇO 1:2,7:3 (CIMENTO/ AREIA MÉDIA/ BRITA 1) - PREPARO MECÂNICO COM BETONEIRA 600 L. AF_07/2016	FUES - FUNDAÇÃO	m³	0,0154	553,61	8,52	
Composição	88309	SINAPI	PEDREIRO COM ENCARGOS COMPLEMENTARES	SEDI -	H	0,3600	11,70	4,21	
Composição	88316	SINAPI	SERVENTE COM ENCARGOS COMPLEMENTARES	SEDI -	H	0,1800	9,62	1,73	
Insumo	2692	SINAPI	DESMOLDANTE PROTETOR PARA FORMAS DE MADEIRA, DE BASE OLEOSA EMULSIONADA EM AGUA	Material	L	0,0035	6,19	0,02	
Insumo	39017	SINAPI	ESPACADOR / DISTANCIADOR CIRCULAR COM ENTRADA LATERAL, EM PLASTICO, PARA VERGALHAO *4,2 A 12,5* MM, COBRIMENTO 20 MM	Material	UN	6,0000	0,19	1,12	
			MO sem LS =>		3,26	LS =>	2,75	MO com LS =>	6,02
						Quant.	81,40	Preço Total	53,53
19.3.3	Código	Banco	Descrição	Tipo	Und	Quant.	Valor Unit	Total	
Composição	87897	SINAPI	CHAPISCO APLICADO EM ALVENARIA (SEM PRESENÇA DE VÃOS) E ESTRUTURAS DE CONCRETO DE FACHADA, COM EQUIPAMENTO DE PROJEÇÃO. ARGAMASSA TRAÇO 1:3 COM PREPARO EM BETONEIRA 400 L. AF_06/2014	REVE - REVESTIMENTO E	m²	1,0000	5,08	5,08	
Composição Auxiliar	90668	SINAPI	PROJETOR PNEUMÁTICO DE ARGAMASSA PARA CHAPISCO E REBOCO COM RECIPIENTE ACOPLADO, TIPO CANEQUINHA, COM COMPRESSOR DE AR REBOCÁVEL VAZÃO 89 PCM E MOTOR DIESEL DE 20 CV - CHP DIURNO. AF_06/2015	CHOR - CUSTOS HORÁRIO	CHP	0,0017	26,26	0,04	
Composição Auxiliar	90669	SINAPI	PROJETOR PNEUMÁTICO DE ARGAMASSA PARA CHAPISCO E REBOCO COM RECIPIENTE ACOPLADO, TIPO CANEQUINHA, COM COMPRESSOR DE AR REBOCÁVEL VAZÃO 89 PCM E MOTOR DIESEL DE 20 CV - CHI DIURNO. AF_06/2015	CHOR - CUSTOS HORÁRIO	CHI	0,0884	5,06	0,44	
Composição Auxiliar	87313	SINAPI	ARGAMASSA TRAÇO 1:3 (EM VOLUME DE CIMENTO E AREIA GROSSA ÚMIDA) PARA CHAPISCO CONVENCIONAL, PREPARO MECÂNICO COM BETONEIRA 400 L. AF_08/2019	SEDI - SERVIÇOS	m³	0,0042	578,66	2,43	
Composição	88309	SINAPI	PEDREIRO COM ENCARGOS COMPLEMENTARES	SEDI -	H	0,0900	11,70	1,05	
Composição	88316	SINAPI	SERVENTE COM ENCARGOS COMPLEMENTARES	SEDI -	H	0,0450	9,62	0,43	
			MO sem LS =>		0,81	LS =>	0,69	MO com LS =>	1,50
						Quant.	110,00	Preço Total	558,80



19.3.4	Código	Banco	Descrição	Tipo	Und	Quant.	Valor Unit	Total	
Composição	87547	SINAPI	MASSA ÚNICA, PARA RECEBIMENTO DE PINTURA, EM ARGAMASSA TRAÇO 1:2:8, PREPARO MECÂNICO COM BETONEIRA 400L, APLICADA MANUALMENTE EM FACES INTERNAS DE PAREDES, ESPESSURA DE 10MM, COM EXECUÇÃO DE TALISCAS. AF_06/2014	REVE - REVESTIMENTO E TRATAME	m²	1,0000	22,18	22,18	
Composição Auxiliar	87292	SINAPI	ARGAMASSA TRAÇO 1:2:8 (CIMENTO, CAL E AREIA MÉDIA) PARA EMBOÇO/MASSA ÚNICA/ASSENTAMENTO DE ALVENARIA DE VEDAÇÃO, PREPARO MECÂNICO COM BETONEIRA 400 L. AF_06/2014	SEDI - SERVIÇOS	m³	0,0213	675,93	14,39	
Composição	88309	SINAPI	PEDREIRO COM ENCARGOS COMPLEMENTARES	SEDI -	H	0,3500	11,70	4,09	
Composição	88316	SINAPI	SERVENTE COM ENCARGOS COMPLEMENTARES	SEDI -	H	0,1280	9,62	1,23	
			MO sem LS =>	2,92	LS =>	2,47	MO com LS =>	5,39	
				Quant.		308,00	Preço Total	6.831,44	
19.3.5	Código	Banco	Descrição	Tipo	Und	Quant.	Valor Unit	Total	
Composição	88415	SINAPI	APLICAÇÃO MANUAL DE FUNDO SELADOR ACRÍLICO EM PAREDES EXTERNAS DE CASAS. AF_06/2014	PINT - PINTURA	m²	1,0000	2,04	2,04	
Composição	88310	SINAPI	PINTOR COM ENCARGOS COMPLEMENTARES	SEDI -	H	0,0540	12,25	0,66	
Composição	88316	SINAPI	SERVENTE COM ENCARGOS COMPLEMENTARES	SEDI -	H	0,0140	9,62	0,13	
Insumo	6085	SINAPI	SELADOR ACRÍLICO PAREDES INTERNAS/EXTERNAS	Material	L	0,1600	5,54	0,88	
			MO sem LS =>	0,43	LS =>	0,37	MO com LS =>	0,80	
				Quant.		308,00	Preço Total	628,32	
19.3.6	Código	Banco	Descrição	Tipo	Und	Quant.	Valor Unit	Total	
Composição	88423	SINAPI	APLICAÇÃO MANUAL DE PINTURA COM TINTA TEXTURIZADA ACRÍLICA EM PAREDES EXTERNAS DE CASAS, UMA COR. AF_06/2014	PINT - PINTURA	m²	1,0000	8,97	8,97	
Composição	88310	SINAPI	PINTOR COM ENCARGOS COMPLEMENTARES	SEDI -	H	0,1760	12,25	2,15	
Composição	88316	SINAPI	SERVENTE COM ENCARGOS COMPLEMENTARES	SEDI -	H	0,0440	9,62	0,42	
Insumo	38877	SINAPI	MASSA PREMIUM PARA TEXTURA LISA DE BASE ACRÍLICA, USO INTERNO E EXTERNO	Material	KG	1,9380	2,69	5,21	
			MO sem LS =>	1,41	LS =>	1,19	MO com LS =>	2,60	
				Quant.		154,00	Preço Total	1.381,38	
20			FORRO					96.988,78	
20,1	Código	Banco	Descrição	Tipo	Und	Quant.	Valor Unit	Total	
Composição	TJAM/SERV-	Próprio	FORRO MODULAR REMOVÍVEL GYPREX OU SIMILAR, PARA AMBIENTES COMERCIAIS, INCLUSIVE ESTRUTURA DE FIXAÇÃO	REVE - REVESTI	m²	1,0000	88,42	88,42	
Composição	88278	SINAPI	MONTADOR DE ESTRUTURA METÁLICA COM ENCARGOS COMPLEMENTARES	SEDI -	H	0,5409	13,83	7,48	
Composição	88316	SINAPI	SERVENTE COM ENCARGOS COMPLEMENTARES	SEDI -	H	0,3628	9,62	3,48	
Insumo	43131	SINAPI	ARAME GALVANIZADO 6 BWG, D = 5,16 MM (0,157 KG/M), OU 8 BWG, D = 4,19 MM (0,101 KG/M), OU 10 BWG, D = 3,40 MM (0,0713 KG/M)	Material	KG	0,0327	32,72	1,07	
Insumo	39573	SINAPI	PENDURAL OU REGULADOR, COM MOLA, EM ACO GALVANIZADO, PARA PERFIL TIPO T CLICADO DE FORROS REMOVIVEL	Equipame nto	UN	1,0200	2,39	2,44	
Insumo	39443	SINAPI	PARAFUSO DRY WALL, EM ACO ZINCADO, CABECA LENTILHA E PONTA BROCA (LB), LARGURA 4,2 MM, COMPRIMENTO 13 MM	Material	UN	1,0092	0,20	0,20	
Insumo	39570	SINAPI	PERFIL TRAVESSA (SECUNDARIO), T CLICADO, EM ACO GALVANIZADO, BRANCO, PARA FORRO REMOVIVEL, 24 X 1250 MM (L X C)	Material	M	2,9929	5,75	17,21	
Insumo	39571	SINAPI	PERFIL LONGARINA (PRINCIPAL), T CLICADO, EM ACO, BRANCO NAS FACES APARENTES, PARA FORRO REMOVIVEL, 24 X 32 X 3750 MM (L X H X C)	Material	M	1,0092	5,86	5,91	
Insumo	40547	SINAPI	PARAFUSO ZINCADO, AUTOBROCANTE, FLANGEADO, 4,2 X 19"	Material	CENTO	0,0101	24,99	0,25	
Insumo	66	Próprio	PLACA DE FORRO MODULAR REMOVÍVEL GYPREX OU SIMILAR EM PLACAS DE 625 X 625 MM, E = 15 MM, APOIADO EM PERFIL DE ACO GALVANIZADO COM 24 MM DE BASE - INSTALADO	Material	UN	2,5598	17,70	45,30	
			MO sem LS =>	6,02	LS =>	5,08	MO com LS =>	11,10	
				Quant.		1.096,91	Preço Total	96.988,78	
21			ARES-CONDICIONADOS					206.999,63	
21,1	Código	Banco	Descrição	Tipo	Und	Quant.	Valor Unit	Total	
Composição	TJAM/SERV-	Próprio	AR CONDICIONADO SPLIT ON/OFF, HI-WALL (PAREDE), 9000 BTUS/H, CICLO FRIO, 60 HZ, CLASSIFICACAO ENERGETICA A - SELO PROCEL, instalação	ASTU - ASSENTA	UN	1,0000	2.768,57	2.768,57	
Composição	88250	SINAPI	AUXILIAR DE MECÂNICO COM ENCARGOS COMPLEMENTARES	SEDI -	H	2,5000	11,86	29,65	
Composição	88264	SINAPI	ELETRICISTA COM ENCARGOS COMPLEMENTARES	SEDI -	H	4,0000	16,04	64,15	
Composição	100308	SINAPI	MECÂNICO DE REFRIGERAÇÃO COM ENCARGOS COMPLEMENTARES	SEDI -	H	4,0000	13,23	52,93	
Insumo	39662	SINAPI	TUBO DE COBRE FLEXIVEL, D = 1/4", E = 0,79 MM, PARA AR-CONDICIONADO/ INSTALACOES GAS RESIDENCIAIS E COMERCIAIS	Material	M	15,0000	17,20	258,06	
Insumo	39738	SINAPI	TUBO DE BORRACHA ELASTOMERICA FLEXIVEL, PRETA, PARA ISOLAMENTO TERMICO DE TUBULACAO, DN 1/4" (6 MM), E= 9 MM, COEFICIENTE DE CONDUTIVIDADE TERMICA 0,036W/mK, VAPOR DE AGUA MAIOR OU IGUAL A 10.000	Material	M	15,0000	5,87	87,97	
Insumo	1013	SINAPI	CABO DE COBRE, FLEXIVEL, CLASSE 4 OU 5, ISOLACAO EM PVC/A, ANTICHAMA BWF-B, 1 CONDUTOR, 450/750 V, SECAO NOMINAL 1,5 MM2	Material	M	20,0000	1,29	25,84	
Insumo	13388	SINAPI	SOLDA EM BARRA DE ESTANHO-CHUMBO 50/50	Material	KG	0,0900	104,24	9,38	
Insumo	39897	SINAPI	PASTA PARA SOLDA DE TUBOS E CONEXOES DE COBRE (EMBALAGEM COM 250 G)	Material	UN	0,0600	50,01	3,00	
Insumo	7568	SINAPI	BUCHA DE NYLON SEM ABA S10, COM PARAFUSO DE 6,10 X 65 MM EM ACO ZINCADO COM ROSCA SOBERBA, CABECA CHATA E FENDA PHILLIPS	Material	UN	10,0000	0,62	6,20	
Insumo	37591	SINAPI	SUPORTE MAO-FRANCA EM ACO, ABAS IGUAIS 40 CM, CAPACIDADE MINIMA 70 KG, BRANCO	Material	UN	2,0000	23,59	47,17	



Insumo	37457	SINAPI	MANGUEIRA CRISTAL PARA NIVEL, LISA, PVC TRANSPARENTE, 3/8" X1,5 MM	Material	M	15,0000	3,52	52,72
Insumo	42424	SINAPI	AR CONDICIONADO SPLIT INVERTER, HI-WALL (PAREDE), 9000 BTU/H, CICLO FRIO, 60HZ, CLASSIFICACAO A (SELO PROCEL), GAS HFC, CONTROLE S/FIO	Equipamento para	UN	1,0000	2.063,47	2.063,46
			MO sem LS =>	80,63	LS =>	68,04	MO com LS =>	148,67
					Quant.	2,00	Preço Total	5.537,14
21,2	Código	Banco	Descrição	Tipo	Und	Quant.	Valor Unit	Total
Composição	TJAM/C ONST - 471	Próprio	AR CONDICIONADO SPLIT ON/OFF, HI-WALL (PAREDE), 18000 BTUS/H, CICLO FRIO, 60 HZ, CLASSIFICACAO ENERGETICA A - SELO PROCEL, GAS HFC, CONTROLE S/FIO - FORNECIMENTO E INSTALAÇÃO	ASTU - ASSENTAMENTO	UN	1,0000	3.075,48	3.075,48
Composi	88264	SINAPI	ELETRICISTA COM ENCARGOS COMPLEMENTARES	SEDI -	H	2,5000	16,04	40,09
Composi	88309	SINAPI	PEDREIRO COM ENCARGOS COMPLEMENTARES	SEDI -	H	2,0000	11,70	23,40
Composi	88247	SINAPI	AUXILIAR DE ELETRICISTA COM ENCARGOS COMPLEMENTARES	SEDI -	H	2,5000	13,85	34,61
Insumo	43191	SINAPI	AR CONDICIONADO SPLIT ON/OFF, HI-WALL (PAREDE), 18000 BTUS/H, CICLO FRIO, 60 HZ, CLASSIFICACAO ENERGETICA A - SELO PROCEL, GAS HFC, CONTROLE S/FIO	Equipamento para	UN	1,0000	2.668,12	2.668,11
Insumo	39662	SINAPI	TUBO DE COBRE FLEXIVEL, D = 1/4", E = 0,79 MM, PARA AR-CONDICIONADO/ INSTALACOES GAS RESIDENCIAIS E COMERCIAIS	Material	M	3,3000	17,20	56,77
Insumo	39660	SINAPI	TUBO DE COBRE FLEXIVEL, D = 1/2", E = 0,79 MM, PARA AR-CONDICIONADO/ INSTALACOES GAS RESIDENCIAIS E COMERCIAIS	Material	M	3,3000	35,90	118,48
Insumo	39738	SINAPI	TUBO DE BORRACHA ELASTOMERICA FLEXIVEL, PRETA, PARA ISOLAMENTO TERMICO DE TUBULACAO, DN 1/4" (6 MM), E= 9 MM, COEFICIENTE DE CONDUTIVIDADE TERMICA 0,036W/mK, VAPOR DE AGUA MAIOR OU IGUAL A 10.000	Material	M	3,0600	5,87	17,94
Insumo	39737	SINAPI	TUBO DE BORRACHA ELASTOMERICA FLEXIVEL, PRETA, PARA ISOLAMENTO TERMICO DE TUBULACAO, DN 1/2" (12 MM), E= 19 MM, COEFICIENTE DE CONDUTIVIDADE TERMICA 0,036W/mK, VAPOR DE AGUA MAIOR OU IGUAL A 10.000	Material	M	3,0600	16,23	49,65
Insumo	1013	SINAPI	CABO DE COBRE, FLEXIVEL, CLASSE 4 OU 5, ISOLACAO EM PVC/A, ANTICHAMA BWF-B, 1 CONDUTOR, 450/750 V, SECAO NOMINAL 1,5 MM2	Material	M	3,4000	1,29	4,39
Insumo	13388	SINAPI	SOLDA EM BARRA DE ESTANHO-CHUMBO 50/50	Material	KG	0,0009	104,24	0,09
Insumo	39897	SINAPI	PASTA PARA SOLDA DE TUBOS E CONEXOES DE COBRE (EMBALAGEM COM 250 G)	Material	UN	0,0060	50,01	0,30
Insumo	39719	SINAPI	ADESIVO LIQUIDO A BASE DE RESINAS PARA COLAGEM DE ESPUMA DE ISOLAMENTO TERMICO FLEXIVEL	Material	L	0,1200	134,74	16,16
			MO sem LS =>	53,91	LS =>	45,49	MO com LS =>	99,40
					Quant.	17,00	Preço Total	52.283,16
21,3	Código	Banco	Descrição	Tipo	Und	Quant.	Valor Unit	Total
Composição	TJAM/C ONST - 472	Próprio	AR CONDICIONADO SPLIT ON/OFF, HI-WALL (PAREDE), 24000 BTUS/H, CICLO FRIO, 60 HZ, CLASSIFICACAO ENERGETICA A - SELO PROCEL, GAS HFC, CONTROLE S/FIO - FORNECIMENTO E INSTALAÇÃO	ASTU - ASSENTAMENTO	UN	1,0000	4.058,14	4.058,14
Composi	88264	SINAPI	ELETRICISTA COM ENCARGOS COMPLEMENTARES	SEDI -	H	2,5000	16,04	40,09
Composi	88247	SINAPI	AUXILIAR DE ELETRICISTA COM ENCARGOS COMPLEMENTARES	SEDI -	H	2,5000	13,85	34,61
Composi	88309	SINAPI	PEDREIRO COM ENCARGOS COMPLEMENTARES	SEDI -	H	2,0000	11,70	23,40
Insumo	43192	SINAPI	AR CONDICIONADO SPLIT ON/OFF, HI-WALL (PAREDE), 24000 BTUS/H, CICLO FRIO, 60 HZ, CLASSIFICACAO ENERGETICA A - SELO PROCEL, GAS HFC, CONTROLE S/FIO	Equipamento para	UN	1,0000	3.494,99	3.494,99
Insumo	39664	SINAPI	TUBO DE COBRE FLEXIVEL, D = 3/8", E = 0,79 MM, PARA AR-CONDICIONADO/ INSTALACOES GAS RESIDENCIAIS E COMERCIAIS	Material	M	3,3000	26,47	87,34
Insumo	39665	SINAPI	TUBO DE COBRE FLEXIVEL, D = 5/8", E = 0,79 MM, PARA AR-CONDICIONADO/ INSTALACOES GAS RESIDENCIAIS E COMERCIAIS	Material	M	3,3000	44,66	147,37
Insumo	39741	SINAPI	TUBO DE BORRACHA ELASTOMERICA FLEXIVEL, PRETA, PARA ISOLAMENTO TERMICO DE TUBULACAO, DN 3/8" (10 MM), E= 19 MM, COEFICIENTE DE CONDUTIVIDADE TERMICA	Material	M	3,0600	14,76	45,17
Insumo	39853	SINAPI	TUBO DE BORRACHA ELASTOMERICA FLEXIVEL, PRETA, PARA ISOLAMENTO TERMICO DE TUBULACAO, DN 5/8" (15 MM), E= 19 MM, COEFICIENTE DE CONDUTIVIDADE TERMICA 0,036W/mK, VAPOR DE AGUA MAIOR OU IGUAL A 10.000	Material	M	3,0600	38,78	118,65
Insumo	1013	SINAPI	CABO DE COBRE, FLEXIVEL, CLASSE 4 OU 5, ISOLACAO EM PVC/A, ANTICHAMA BWF-B, 1 CONDUTOR, 450/750 V, SECAO NOMINAL 1,5 MM2	Material	M	3,4000	1,29	4,39
Insumo	13388	SINAPI	SOLDA EM BARRA DE ESTANHO-CHUMBO 50/50	Material	KG	0,0012	104,24	0,12
Insumo	39897	SINAPI	PASTA PARA SOLDA DE TUBOS E CONEXOES DE COBRE (EMBALAGEM COM 250 G)	Material	UN	0,0072	50,01	0,36
Insumo	39719	SINAPI	ADESIVO LIQUIDO A BASE DE RESINAS PARA COLAGEM DE ESPUMA DE ISOLAMENTO TERMICO FLEXIVEL	Material	L	0,1200	134,74	16,16
			MO sem LS =>	53,91	LS =>	45,49	MO com LS =>	99,40
					Quant.	3,00	Preço Total	12.174,42
21,4	Código	Banco	Descrição	Tipo	Und	Quant.	Valor Unit	Total
Composição	TJAM/C ONST - 473	Próprio	AR CONDICIONADO SPLIT ON/OFF, PISO TETO, 36.000 BTU/H, CICLO FRIO, 60HZ, CLASSIFICACAO ENERGETICA C - SELO PROCEL, GAS HFC, CONTROLE S/FIO - FORNECIMENTO E INSTALAÇÃO	ASTU - ASSENTAMENTO	UN	1,0000	7.856,45	7.856,45
Composi	88264	SINAPI	ELETRICISTA COM ENCARGOS COMPLEMENTARES	SEDI -	H	2,5000	16,04	40,09
Composi	88247	SINAPI	AUXILIAR DE ELETRICISTA COM ENCARGOS COMPLEMENTARES	SEDI -	H	2,5000	13,85	34,61
Composi	88309	SINAPI	PEDREIRO COM ENCARGOS COMPLEMENTARES	SEDI -	H	2,0000	11,70	23,40
Insumo	43187	SINAPI	AR CONDICIONADO SPLIT ON/OFF, PISO TETO, 36.000 BTU/H, CICLO FRIO, 60HZ, CLASSIFICACAO ENERGETICA C - SELO PROCEL, GAS HFC, CONTROLE S/FIO	Equipamento para	UN	1,0000	6.957,74	6.957,73
Insumo	39664	SINAPI	TUBO DE COBRE FLEXIVEL, D = 3/8", E = 0,79 MM, PARA AR-CONDICIONADO/ INSTALACOES GAS RESIDENCIAIS E COMERCIAIS	Material	M	3,3000	26,47	87,34
Insumo	39666	SINAPI	TUBO DE COBRE FLEXIVEL, D = 3/4", E = 0,79 MM, PARA AR-CONDICIONADO/ INSTALACOES GAS RESIDENCIAIS E COMERCIAIS	Material	M	3,3000	108,02	356,45
Insumo	39741	SINAPI	TUBO DE BORRACHA ELASTOMERICA FLEXIVEL, PRETA, PARA ISOLAMENTO TERMICO DE TUBULACAO, DN 3/8" (10 MM), E= 19 MM, COEFICIENTE DE CONDUTIVIDADE TERMICA	Material	M	3,0600	14,76	45,17



Insumo	39740	SINAPI	TUBO DE BORRACHA ELASTOMERICA FLEXIVEL, PRETA, PARA ISOLAMENTO TERMICO DE TUBULACAO, DN 3/4" (18 MM), E= 32 MM, COEFICIENTE DE CONDUTIVIDADE TERMICA 0,036W/mK, VAPOR DE AGUA MAIOR OU IGUAL A 10.000	Material	M	3,0600		80,11	245,14	
Insumo	1013	SINAPI	CABO DE COBRE, FLEXIVEL, CLASSE 4 OU 5, ISOLACAO EM PVC/A, ANTICHAMA BWF-B, 1 CONDUTOR, 450/750 V, SECAO NOMINAL 1,5 MM2	Material	M	3,4000		1,29	4,39	
Insumo	13388	SINAPI	SOLDA EM BARRA DE ESTANHO-CHUMBO 50/50	Material	KG	0,0012		104,24	0,12	
Insumo	39897	SINAPI	PASTA PARA SOLDA DE TUBOS E CONEXOES DE COBRE (EMBALAGEM COM 250 G)	Material	UN	0,0072		50,01	0,36	
Insumo	39719	SINAPI	ADESIVO LIQUIDO A BASE DE RESINAS PARA COLAGEM DE ESPUMA DE ISOLAMENTO TERMICO FLEXIVEL	Material	L	0,1200		134,74	16,16	
			MO sem LS =>		53,91	LS =>		45,49	MO com LS =>	99,40
						Quant.		8,00	Preço Total	62.851,60
21,5	Código	Banco	Descrição	Tipo	Und		Quant.	Valor Unit	Total	
Composição	TJAM/SERV-274	Próprio	AR CONDICIONADO SPLIT ON/OFF, PISO TETO, 48.000 BTU/H, CICLO FRIO, 60HZ, CLASSIFICACAO ENERGETICA C - SELO PROCEL, GAS HFC, CONTROLE S/FIO - FORNECIMENTO E INSTALAÇÃO	INEL - INSTALAÇÃO	UN	1,0000		16.384,02	16.384,02	
Composição	88264	SINAPI	ELETRICISTA COM ENCARGOS COMPLEMENTARES	SEDI - SERVIÇO	H	2,5000		16,04	40,09	
Composição	88247	SINAPI	AUXILIAR DE ELETRICISTA COM ENCARGOS COMPLEMENTARES	SEDI - SERVIÇO	H	2,5000		13,85	34,61	
Composição	88309	SINAPI	PEDREIRO COM ENCARGOS COMPLEMENTARES	SEDI - SERVIÇO	H	2,0000		11,70	23,40	
Insumo	42420	SINAPI	AR CONDICIONADO SPLIT INVERTER, PISO TETO, 48000 BTU/H, CICLO FRIO, 60HZ, CLASSIFICACAO ENERGETICA A OU B (SELO PROCEL), GAS HFC, CONTROLE S/FIO	Equipamento para	UN	1,0000		15.485,30	15.485,30	
Insumo	39664	SINAPI	TUBO DE COBRE FLEXIVEL, D = 3/8", E = 0,79 MM, PARA AR-CONDICIONADO/INSTALACOES GAS RESIDENCIAIS E COMERCIAIS	Material	M	3,3000		26,47	87,34	
Insumo	39666	SINAPI	TUBO DE COBRE FLEXIVEL, D = 3/4", E = 0,79 MM, PARA AR-CONDICIONADO/INSTALACOES GAS RESIDENCIAIS E COMERCIAIS	Material	M	3,3000		108,02	356,45	
Insumo	39741	SINAPI	TUBO DE BORRACHA ELASTOMERICA FLEXIVEL, PRETA, PARA ISOLAMENTO TERMICO DE TUBULACAO, DN 3/8" (10 MM), E= 19 MM, COEFICIENTE DE CONDUTIVIDADE TERMICA	Material	M	3,0600		14,76	45,17	
Insumo	39740	SINAPI	TUBO DE BORRACHA ELASTOMERICA FLEXIVEL, PRETA, PARA ISOLAMENTO TERMICO DE TUBULACAO, DN 3/4" (18 MM), E= 32 MM, COEFICIENTE DE CONDUTIVIDADE TERMICA 0,036W/mK, VAPOR DE AGUA MAIOR OU IGUAL A 10.000	Material	M	3,0600		80,11	245,14	
Insumo	1013	SINAPI	CABO DE COBRE, FLEXIVEL, CLASSE 4 OU 5, ISOLACAO EM PVC/A, ANTICHAMA BWF-B, 1 CONDUTOR, 450/750 V, SECAO NOMINAL 1,5 MM2	Material	M	3,4000		1,29	4,39	
Insumo	13388	SINAPI	SOLDA EM BARRA DE ESTANHO-CHUMBO 50/50	Material	KG	0,0012		104,24	0,12	
Insumo	39897	SINAPI	PASTA PARA SOLDA DE TUBOS E CONEXOES DE COBRE (EMBALAGEM COM 250 G)	Material	UN	0,0072		50,01	0,36	
Insumo	39719	SINAPI	ADESIVO LIQUIDO A BASE DE RESINAS PARA COLAGEM DE ESPUMA DE ISOLAMENTO TERMICO FLEXIVEL	Material	L	0,1200		134,74	16,16	
			MO sem LS =>		53,91	LS =>		45,49	MO com LS =>	99,40
						Quant.		2,00	Preço Total	32.768,04
21,6	Código	Banco	Descrição	Tipo	Und		Quant.	Valor Unit	Total	
Composição	TJAM/C ONST - 474	Próprio	AR CONDICIONADO SPLIT INVERTER, PISO TETO, APRESENTANDO ENTRE 54000 E 58000 BTU/H, CICLO FRIO, 60HZ, CLASSIFICACAO ENERGETICA A OU B (SELO PROCEL), GAS HFC, CONTROLE S/FIO - FORNECIMENTO E INSTALAÇÃO	ASTU - ASSENTAMENTO	UN	1,0000		19.908,09	19.908,09	
Composição	88264	SINAPI	ELETRICISTA COM ENCARGOS COMPLEMENTARES	SEDI - SERVIÇO	H	3,0000		16,04	48,11	
Composição	88309	SINAPI	PEDREIRO COM ENCARGOS COMPLEMENTARES	SEDI - SERVIÇO	H	2,0000		11,70	23,40	
Composição	88247	SINAPI	AUXILIAR DE ELETRICISTA COM ENCARGOS COMPLEMENTARES	SEDI - SERVIÇO	H	3,0000		13,85	41,53	
Insumo	42421	SINAPI	AR CONDICIONADO SPLIT INVERTER, PISO TETO, APRESENTANDO ENTRE 54000 E 58000 BTU/H, CICLO FRIO, 60HZ, CLASSIFICACAO ENERGETICA A OU B (SELO PROCEL), GAS HFC, CONTROLE S/FIO	Material	UN	1,0000		18.842,39	18.842,39	
Insumo	39853	SINAPI	TUBO DE BORRACHA ELASTOMERICA FLEXIVEL, PRETA, PARA ISOLAMENTO TERMICO DE TUBULACAO, DN 5/8" (15 MM), E= 19 MM, COEFICIENTE DE CONDUTIVIDADE TERMICA 0,036W/mK, VAPOR DE AGUA MAIOR OU IGUAL A 10.000	Material	M	3,0600		38,78	118,65	
Insumo	39742	SINAPI	TUBO DE BORRACHA ELASTOMERICA FLEXIVEL, PRETA, PARA ISOLAMENTO TERMICO DE TUBULACAO, DN 7/8" (22 MM), E= 32 MM, COEFICIENTE DE CONDUTIVIDADE TERMICA 0,036W/mK, VAPOR DE AGUA MAIOR OU IGUAL A 10.000	Material	M	3,0600		64,39	197,02	
Insumo	39665	SINAPI	TUBO DE COBRE FLEXIVEL, D = 5/8", E = 0,79 MM, PARA AR-CONDICIONADO/INSTALACOES GAS RESIDENCIAIS E COMERCIAIS	Material	M	3,3000		44,66	147,37	
Insumo	39666	SINAPI	TUBO DE COBRE FLEXIVEL, D = 3/4", E = 0,79 MM, PARA AR-CONDICIONADO/INSTALACOES GAS RESIDENCIAIS E COMERCIAIS	Material	M	3,3000		108,02	356,45	
Insumo	13388	SINAPI	SOLDA EM BARRA DE ESTANHO-CHUMBO 50/50	Material	KG	0,0012		104,24	0,12	
Insumo	39897	SINAPI	PASTA PARA SOLDA DE TUBOS E CONEXOES DE COBRE (EMBALAGEM COM 250 G)	Material	UN	0,0072		50,01	0,36	
Insumo	39719	SINAPI	ADESIVO LIQUIDO A BASE DE RESINAS PARA COLAGEM DE ESPUMA DE ISOLAMENTO TERMICO FLEXIVEL	Material	L	0,1200		134,74	16,16	
			MO sem LS =>		62,12	LS =>		52,42	MO com LS =>	114,53
						Quant.		2,00	Preço Total	39.816,18
21,7	Código	Banco	Descrição	Tipo	Und		Quant.	Valor Unit	Total	
Composição	90443	SINAPI	RASGO EM ALVENARIA PARA RAMAIS/ DISTRIBUIÇÃO COM DIAMETROS MENORES OU IGUAIS A 40 MM. AF_05/2015	INHI - INSTALAÇÃO	M	1,0000		8,43	8,43	
Composição	88248	SINAPI	AUXILIAR DE ENCANADOR OU BOMBEIRO HIDRÁULICO COM ENCARGOS COMPLEMENTARES	SEDI - SERVIÇO	H	0,0700		9,36	0,65	
Composição	88267	SINAPI	ENCANADOR OU BOMBEIRO HIDRÁULICO COM ENCARGOS COMPLEMENTARES	SEDI - SERVIÇO	H	0,4490		11,39	5,11	
			MO sem LS =>		3,17	LS =>		2,67	MO com LS =>	5,84
						Quant.		88,40	Preço Total	745,21
21,8	Código	Banco	Descrição	Tipo	Und		Quant.	Valor Unit	Total	



Composição	90466	SINAPI	CHUMBAMENTO LINEAR EM ALVENARIA PARA RAMAIS/DISTRIBUIÇÃO COM DIÂMETROS MENORES OU IGUAIS A 40 MM. AF_05/2015	INHI - INSTALAÇÃO	M	1,0000	9,32	9,32	
Composição	88629	SINAPI	ARGAMASSA TRAÇO 1:3 (CIMENTO E AREIA MÉDIA), PREPARO MANUAL. AF_08/2014	SEDI - SERVIÇO	m³	0,0030	688,09	2,06	
Composição	88248	SINAPI	AUXILIAR DE ENCANADOR OU BOMBEIRO HIDRÁULICO COM ENCARGOS COMPLEMENTARES	SEDI - SERVIÇO	H	0,0550	9,36	0,51	
Composição	88267	SINAPI	ENCANADOR OU BOMBEIRO HIDRÁULICO COM ENCARGOS COMPLEMENTARES	SEDI - SERVIÇO	H	0,3910	11,39	4,45	
			MO sem LS =>		2,73	LS =>	2,30	MO com LS =>	5,03
						Quant.	88,40	Preço Total	823,88
22			PAISAGISMO						30.732,20
22,1	Código	Banco	Descrição	Tipo	Und	Quant.	Valor Unit	Total	
Composição	98503	SINAPI	PLANTIO DE GRAMA EM PAVIMENTO CONCREGRAMA. AF_05/2018	URBA - URBANIZ	m²	1,0000	17,39	17,39	
Composição	88316	SINAPI	SERVENTE COM ENCARGOS COMPLEMENTARES	SEDI - SERVIÇO	H	0,1923	9,62	1,84	
Composição	88441	SINAPI	JARDINEIRO COM ENCARGOS COMPLEMENTARES	SEDI - SERVIÇO	H	0,0481	9,84	0,47	
Insumo	3322	SINAPI	GRAMA ESMERALDA OU SAO CARLOS OU CURITIBANA, EM PLACAS, SEM PLANTIO	Material	m²	0,6372	13,00	8,28	
Insumo	7253	SINAPI	TERRA VEGETAL (GRANEL)	Material	m³	0,0446	128,57	5,73	
			MO sem LS =>		1,27	LS =>	1,07	MO com LS =>	2,34
						Quant.	1.430,06	Preço Total	24.868,74
22,2	Código	Banco	Descrição	Tipo	Und	Quant.	Valor Unit	Total	
Composição	98510	SINAPI	PLANTIO DE ÁRVORE ORNAMENTAL COM ALTURA DE MUDA MENOR OU IGUAL A 2,00 M. AF_05/2018 - MUDAS IXORA	URBA - URBANIZ	UN	1,0000	108,52	108,52	
Composição	88316	SINAPI	SERVENTE COM ENCARGOS COMPLEMENTARES	SEDI - SERVIÇO	H	0,7272	9,62	6,99	
Composição	88441	SINAPI	JARDINEIRO COM ENCARGOS COMPLEMENTARES	SEDI - SERVIÇO	H	0,1818	9,84	1,78	
Insumo	358	SINAPI	MUDA DE ARVORE ORNAMENTAL, OITI/AROEIRA SALSANGICO/IPE/JACARANDA OU EQUIVALENTE	Material	UN	1,0000	95,69	95,68	
			MO sem LS =>		4,82	LS =>	4,07	MO com LS =>	8,89
						Quant.	21,00	Preço Total	2.278,92
22,3	Código	Banco	Descrição	Tipo	Und	Quant.	Valor Unit	Total	
Composição	100324	SINAPI	LASTRO COM MATERIAL GRANULAR (PEDRA BRITADA N.1 E PEDRA BRITADA N.2), APLICADO EM PISOS OU RADIER, ESPESSURA DE *10 CM*. AF_07/2019	FUES - FUNDAÇÃO	m³	1,0000	246,87	246,87	
Composição	91277	SINAPI	PLACA VIBRATÓRIA REVERSÍVEL COM MOTOR 4 TEMPOS A GASOLINA, FORÇA CENTRÍFUGA DE 25 KN (2500 KGF), POTÊNCIA 5,5 CV - CHP DIURNO. AF_08/2015	CHOR - CUSTOS	CHP	0,0320	8,43	0,26	
Composição	91278	SINAPI	PLACA VIBRATÓRIA REVERSÍVEL COM MOTOR 4 TEMPOS A GASOLINA, FORÇA CENTRÍFUGA DE 25 KN (2500 KGF), POTÊNCIA 5,5 CV - CHI DIURNO. AF_08/2015	CHOR - CUSTOS	CHI	0,0300	0,54	0,01	
Composição	88309	SINAPI	PEDREIRO COM ENCARGOS COMPLEMENTARES	SEDI - SERVIÇO	H	1,0300	11,70	12,05	
Composição	88316	SINAPI	SERVENTE COM ENCARGOS COMPLEMENTARES	SEDI - SERVIÇO	H	0,3430	9,62	3,29	
Insumo	4721	SINAPI	PEDRA BRITADA N. 1 (9,5 a 19 MM) POSTO PEDREIRA/FORNECEDOR, SEM FRETE	Material	m³	0,5650	192,48	108,75	
Insumo	4718	SINAPI	PEDRA BRITADA N. 2 (19 A 38 MM) POSTO PEDREIRA/FORNECEDOR, SEM FRETE	Material	m³	0,5650	204,25	115,40	
			MO sem LS =>		8,43	LS =>	7,11	MO com LS =>	15,54
						Quant.	5,29	Preço Total	1.305,94
22,4	Código	Banco	Descrição	Tipo	Und	Quant.	Valor Unit	Total	
Composição	TJAM/SERV	Próprio	LUMINÁRIA TIPO BALIZADOR PARA AMBIENTE ABERTO, COM LAMPÁDA LED - FORNECIMENTO E INSTALAÇÃO	INEL - INSTALAÇÃO	un	1,0000	227,86	227,86	
Composição	88264	SINAPI	ELETRICISTA COM ENCARGOS COMPLEMENTARES	SEDI - SERVIÇO	H	0,7000	16,04	11,22	
Composição	88247	SINAPI	AUXILIAR DE ELETRICISTA COM ENCARGOS COMPLEMENTARES	SEDI - SERVIÇO	H	0,7000	13,85	9,69	
Composição	97610	SINAPI	LÂMPADA COMPACTA DE LED 10 W, BASE E27 - FORNECIMENTO E INSTALAÇÃO. AF_02/2020	INEL - INSTALAÇÃO	UN	1,0000	16,04	16,03	
Insumo	9951	ORSE	Luminária tipo balizador para ambiente aberto, corpo em alumínio pintado, difusor em vidro plano fosco, ref. F- 5023/M da Projeto ou similar	Material	un	1,0000	181,22	181,22	
			MO sem LS =>		11,49	LS =>	9,70	MO com LS =>	21,19
						Quant.	10,00	Preço Total	2.278,60
23			GRADIL E MURETA DO GRADIL						128.466,30
23,1	Código	Banco	Descrição	Tipo	Und	Quant.	Valor Unit	Total	
Composição	99861	SINAPI	GRADIL EM FERRO FIXADO EM VÃOS DE JANELAS, FORMADO POR BARRAS CHATAS DE 25X4,8 MM. AF_04/2019	ESQV - ESQUADR	m²	1,0000	462,22	462,22	
Composição	88629	SINAPI	ARGAMASSA TRAÇO 1:3 (CIMENTO E AREIA MÉDIA), PREPARO MANUAL. AF_08/2014	SEDI - SERVIÇO	m³	0,0080	688,09	5,50	
Composição	88251	SINAPI	AUXILIAR DE SERRALHEIRO COM ENCARGOS COMPLEMENTARES	SEDI - SERVIÇO	H	6,9650	10,63	74,02	
Composição	88315	SINAPI	SERRALHEIRO COM ENCARGOS COMPLEMENTARES	SEDI - SERVIÇO	H	8,4790	13,53	114,68	
Insumo	565	SINAPI	BARRA DE FERRO RETANGULAR, BARRA CHATA, 1" X 3/16" (L X E), 1,73 KG/M	Material	M	9,1700	13,88	127,31	
Insumo	4777	SINAPI	CANTONEIRA ACO ABAS IGUAIS (QUALQUER BITOLA), ESPESSURA ENTRE 1/8" E 1/4"	Material	KG	7,5440	6,74	50,85	
Insumo	11002	SINAPI	ELETRODO REVESTIDO AWS - E6013, DIAMETRO IGUAL A 2,50 MM	Material	KG	0,1150	20,57	2,36	
			MO sem LS =>		103,69	LS =>	87,50	MO com LS =>	191,20
						Quant.	195,25	Preço Total	90.248,45
23,2	Código	Banco	Descrição	Tipo	Und	Quant.	Valor Unit	Total	
Composição	TJAM/SERV	Próprio	MURO EM ALVENARIA, REBOCADO E PINTADO 2 FACES (H=2.0M), COM CINTA DE AMARRAÇÃO	ASTU - ASSENTA	M	1,0000	550,81	550,81	



Composição	88309	SINAPI	PEDREIRO COM ENCARGOS COMPLEMENTARES	SEDI - SERVIÇO	H	1,0000	11,70	11,70	
Composição	88316	SINAPI	SERVENTE COM ENCARGOS COMPLEMENTARES	SEDI - SERVIÇO	H	1,0000	9,62	9,61	
Composição Auxiliar	89168	SINAPI	(COMPOSIÇÃO REPRESENTATIVA) DO SERVIÇO DE ALVENARIA DE VEDAÇÃO DE BLOCOS VAZADOS DE CERÂMICA DE 9X19X19CM (ESPESSURA 9CM), PARA EDIFICAÇÃO HABITACIONAL UNIFAMILIAR AF_11/2014	PARE - PAREDES /PAINÉIS	m²	2,1000	67,03	140,76	
Composição Auxiliar	87878	SINAPI	CHAPISCO APLICADO EM ALVENARIAS E ESTRUTURAS DE CONCRETO INTERNAS, COM COLHER DE PEDREIRO. ARGAMASSA TRAÇO 1:3 COM PREPARO MANUAL. AF_06/2014	REVE - REVESTIMENTO E	m²	4,1000	4,44	18,18	
Composição Auxiliar	87547	SINAPI	PREPARO MECÂNICO COM BETONEIRA 400L, APLICADA MANUALMENTE EM FACES INTERNAS DE PAREDES, ESPESSURA DE 10MM, COM EXECUÇÃO DE TALISCAS. AF_06/2014	REVE - REVESTIMENTO E	m²	4,1000	24,31	99,67	
Composição	88485	SINAPI	APLICAÇÃO DE FUNDO SELADOR ACRÍLICO EM PAREDES, UMA DEMÃO. AF_06/2014	PINT - PINTURA	m²	4,1000	2,06	8,45	
Composição	88489	SINAPI	APLICAÇÃO MANUAL DE PINTURA COM TINTA LÁTEX ACRÍLICA EM PAREDES, DUAS DEMÃOS. AF_06/2014	PINT - PINTURA	m²	4,1000	9,22	37,78	
Composição	96527	SINAPI	ESCAVAÇÃO MANUAL DE VALA PARA VIGA BALDRAME, COM PREVISÃO DE FÔRMA. AF_06/2017	MOVT - MOVIMEN	m³	0,0900	94,79	8,53	
Composição	93204	SINAPI	CINTA DE AMARRAÇÃO DE ALVENARIA MOLDADA IN LOCO EM CONCRETO. AF_03/2016	FUES - FUNDAÇÃO	M	2,1000	54,42	114,28	
Composição	101173	SINAPI	ESTACA BROCA DE CONCRETO, DIÂMETRO DE 20CM, ESCAVAÇÃO MANUAL COM TRADO CONCHA, COM ARMADURA DE ARRANQUE. AF_05/2020	FUES - FUNDAÇÃO	M	0,6700	60,92	40,81	
Composição	92269	SINAPI	FABRICAÇÃO DE FÔRMA PARA PILARES E ESTRUTURAS SIMILARES, EM MADEIRA SERRADA, E=25 MM. AF_09/2020	FUES - FUNDAÇÃO	m²	0,2000	162,90	32,58	
Composição	92793	SINAPI	CORTE E DOBRA DE AÇO CA-50, DIÂMETRO DE 8,0 MM, UTILIZADO EM ESTRUTURAS DIVERSAS, EXCETO LAJES. AF_12/2015	FUES - FUNDAÇÃO	KG	0,7900	12,74	10,06	
Composição	94970	SINAPI	CONCRETO FCK = 20MPA, TRAÇO 1:2,7:3 (CIMENTO/ AREIA MÉDIA/ BRITA 1) - PREPARO MECÂNICO COM BETONEIRA 600 L. AF_07/2016	FUES - FUNDAÇÃO	m³	0,0154	553,61	8,52	
				MO sem LS =>	11,71	LS =>	9,88	MO com LS =>	21,59
						Quant.	25,50	Preço Total	14.045,65
23,3	Código	Banco	Descrição	Tipo	Und	Quant.	Valor Unit	Total	
Composição	100701	SINAPI	PORTA DE FERRO, DE ABRIR, TIPO GRADE COM CHAPA, COM GUARNIÇÕES. AF_12/2019	ESQV - ESQUADR	m²	1,0000	482,05	482,05	
Composição	88627	SINAPI	ARGAMASSA TRAÇO 1:0,5:4,5 (EM VOLUME DE CIMENTO, CAL E AREIA MÉDIA ÚMIDA) PARA ASSENTAMENTO DE ALVENARIA, PREPARO MANUAL. AF_08/2019	SEDI - SERVIÇO	m³	0,0120	688,80	8,26	
Composição	88309	SINAPI	PEDREIRO COM ENCARGOS COMPLEMENTARES	SEDI - SERVIÇO	H	0,4570	11,70	5,34	
Composição	88316	SINAPI	SERVENTE COM ENCARGOS COMPLEMENTARES	SEDI - SERVIÇO	H	0,2290	9,62	2,20	
Insumo	4930	SINAPI	PORTA DE ABRIR / GIRO, EM GRADIL FERRO, COM BARRA CHATA 3 CM X 1/4", COM REQUADRO E GUARNICAO - COMPLETO - ACABAMENTO NATURAL	Material	m²	1,0000	462,75	462,75	
				MO sem LS =>	4,14	LS =>	3,50	MO com LS =>	7,64
						Quant.	6,30	Preço Total	3.036,91
23,4	Código	Banco	Descrição	Tipo	Und	Quant.	Valor Unit	Total	
Composição	TJAM/SERV-PRÓPRIO	Próprio	PORTAO DE CORRER EM GRADIL FIXO DE BARRA DE FERRO CHATA DE 3 X 1/4" NA VERTICAL, COM TRILHOS E ROLDANAS	ESQV - ESQUADR	M²	1,0000	580,16	580,16	
Composição	88309	SINAPI	PEDREIRO COM ENCARGOS COMPLEMENTARES	SEDI - SERVIÇO	H	0,5000	11,70	5,85	
Composição	88316	SINAPI	SERVENTE COM ENCARGOS COMPLEMENTARES	SEDI - SERVIÇO	H	0,2000	9,62	1,92	
Insumo	37562	SINAPI	PORTAO DE CORRER EM GRADIL FIXO DE BARRA DE FERRO CHATA DE 3 X 1/4" NA VERTICAL, SEM REQUADRO, ACABAMENTO NATURAL, COM TRILHOS E ROLDANAS	Material	m²	1,0500	541,71	568,79	
				MO sem LS =>	4,27	LS =>	3,60	MO com LS =>	7,87
						Quant.	24,02	Preço Total	13.935,44
23,5	Código	Banco	Descrição	Tipo	Und	Quant.	Valor Unit	Total	
Composição	100757	SINAPI	PINTURA COM TINTA ALQUÍDICA DE ACABAMENTO (ESMALTE SINTÉTICO ACETINADO) PULVERIZADA SOBRE SUPERFÍCIES METÁLICAS (EXCETO PERFIL) EXECUTADO EM OBRA (02 DEMÃOS). AF_01/2020_P	PINT - PINTURAS	m²	1,0000	30,40	30,40	
Composição	88310	SINAPI	PINTOR COM ENCARGOS COMPLEMENTARES	SEDI - SERVIÇO	H	1,0531	12,25	12,90	
Insumo	5318	SINAPI	DILUENTE AGUARRAS	Material	L	0,1240	15,95	1,97	
Insumo	7311	SINAPI	TINTA ESMALTE SINTETICO PREMIUM ACETINADO	Material	L	0,4134	23,12	9,55	
				MO sem LS =>	7,09	LS =>	5,98	MO com LS =>	13,07
						Quant.	213,97	Preço Total	6.504,68
23,6	Código	Banco	Descrição	Tipo	Und	Quant.	Valor Unit	Total	
Composição	88423	SINAPI	APLICAÇÃO MANUAL DE PINTURA COM TINTA TEXTURIZADA ACRÍLICA EM PAREDES EXTERNAS DE CASAS, UMA COR. AF_06/2014	PINT - PINTURAS	m²	1,0000	8,97	8,97	
Composição	88310	SINAPI	PINTOR COM ENCARGOS COMPLEMENTARES	SEDI - SERVIÇO	H	0,1760	12,25	2,15	
Composição	88316	SINAPI	SERVENTE COM ENCARGOS COMPLEMENTARES	SEDI - SERVIÇO	H	0,0440	9,62	0,42	
Insumo	38877	SINAPI	MASSA PREMIUM PARA TEXTURA LISA DE BASE ACRILICA, USO INTERNO E	Material	KG	1,9380	2,69	5,21	
				MO sem LS =>	1,41	LS =>	1,19	MO com LS =>	2,60
						Quant.	77,50	Preço Total	695,17
24			CASA DE BOMBAS					5.739,24	
24,1	Código	Banco	Descrição	Tipo	Und	Quant.	Valor Unit	Total	
Composição	96523	SINAPI	ESCAVAÇÃO MANUAL PARA BLOCO DE COROAMENTO OU SAPATA, COM PREVISÃO DE FÔRMA. AF_06/2017	MOVT - MOVIMEN	m³	1,0000	63,34	63,34	
Composição	88309	SINAPI	PEDREIRO COM ENCARGOS COMPLEMENTARES	SEDI - SERVIÇO	H	1,1890	11,70	13,91	



Composição	90586	SINAPI	VIBRADOR DE IMERSÃO, DIÂMETRO DE PONTEIRA 45MM, MOTOR ELÉTRICO TRIFÁSICO POTÊNCIA DE 2 CV - CHP DIURNO. AF_06/2015	CHOR - CUSTOS	CHP	1,0420		1,23	1,28	
Composição	90587	SINAPI	VIBRADOR DE IMERSÃO, DIÂMETRO DE PONTEIRA 45MM, MOTOR ELÉTRICO TRIFÁSICO POTÊNCIA DE 2 CV - CHI DIURNO. AF_06/2015	CHOR - CUSTOS	CHI	1,4170		0,48	0,67	
Composição	88262	SINAPI	CARPINTEIRO DE FORMAS COM ENCARGOS COMPLEMENTARES	SEDI -	H	2,4590		11,59	28,49	
Composição	88309	SINAPI	PEDREIRO COM ENCARGOS COMPLEMENTARES	SEDI -	H	2,4590		11,70	28,78	
Composição	88316	SINAPI	SERVENTE COM ENCARGOS COMPLEMENTARES	SEDI -	H	7,3770		9,62	70,95	
Insumo	38408	SINAPI	CONCRETO USINADO BOMBEAVEL, CLASSE DE RESISTENCIA C25, COM BRITA 0 E 1, SLUMP = 190 +/- 20 MM, EXCLUI SERVICO DE BOMBEAMENTO (NBR 8953)	Material	m³	1,1030		808,41	891,67	
						70,46	LS =>	59,46	MO com LS =>	129,92
							Quant.	0,98	Preço Total	1.059,67
24,8	Código	Banco	Descrição	Tipo	Und			Quant.	Valor Unit	Total
Composição	92760	SINAPI	ARMAÇÃO DE PILAR OU VIGA DE ESTRUTURA CONVENCIONAL DE CONCRETO ARMADO UTILIZANDO AÇO CA-50 DE 6,3 MM - MONTAGEM. AF_06/2022	FUES - FUNDAÇÃO	KG	1,0000		14,84	14,84	
Composição	92801	SINAPI	CORTE E DOBRA DE AÇO CA-50, DIÂMETRO DE 6,3 MM. AF_06/2022	FUES -	KG	1,0000		12,45	12,44	
Composição	88238	SINAPI	AJUDANTE DE ARMADOR COM ENCARGOS COMPLEMENTARES	SEDI -	H	0,0129		9,62	0,12	
Composição	88245	SINAPI	ARMADOR COM ENCARGOS COMPLEMENTARES	SEDI -	H	0,0790		11,65	0,92	
Insumo	43132	SINAPI	ARAME RECOZIDO 16 BWG, D = 1,65 MM (0,016 KG/M) OU 18 BWG, D = 1,25 MM (0,01 KG/M)	Material	KG	0,0250		28,17	0,70	
Insumo	39017	SINAPI	ESPACADOR / DISTANCIADOR CIRCULAR COM ENTRADA LATERAL, EM PLASTICO, PARA VERGALHAO *4,2 A 12,5* MM, COBRIMENTO 20 MM	Material	UN	0,9700		0,19	0,18	
						0,57	LS =>	0,48	MO com LS =>	1,05
							Quant.	15,68	Preço Total	232,69
24,9	Código	Banco	Descrição	Tipo	Und			Quant.	Valor Unit	Total
Composição	100701	SINAPI	PORTA DE FERRO, DE ABRIR, TIPO GRADE COM CHAPA, COM GUARNIÇÕES. AF_12/2019	ESQV - ESQUADR	m²	1,0000		482,05	482,05	
Composição	88627	SINAPI	ARGAMASSA TRAÇO 1:0,5:4,5 (EM VOLUME DE CIMENTO, CAL E AREIA MÉDIA ÚMIDA) PARA ASSENTAMENTO DE ALVENARIA, PREPARO MANUAL. AF_08/2019	SEDI - SERVIÇO	m³	0,0120		688,80	8,26	
Composição	88309	SINAPI	PEDREIRO COM ENCARGOS COMPLEMENTARES	SEDI -	H	0,4570		11,70	5,34	
Composição	88316	SINAPI	SERVENTE COM ENCARGOS COMPLEMENTARES	SEDI -	H	0,2290		9,62	2,20	
Insumo	4930	SINAPI	PORTA DE ABRIR / GIRO, EM GRADIL FERRO, COM BARRA CHATA 3 CM X 1/4", COM REQUADRO E GUARNICAO - COMPLETO - ACABAMENTO NATURAL	Material	m²	1,0000		462,75	462,75	
						4,14	LS =>	3,50	MO com LS =>	7,64
							Quant.	1,68	Preço Total	809,84
24,10	Código	Banco	Descrição	Tipo	Und			Quant.	Valor Unit	Total
Composição	92575	SINAPI	TRAMA DE AÇO COMPOSTA POR RIPAS E CAIBROS PARA TELHADOS DE ATÉ 2 ÁGUAS PARA TELHA CERÂMICA CAPA-CANAL, INCLUSO TRANSPORTE VERTICAL. AF_07/2019	COBE - COBERTURA	m²	1,0000		70,74	70,74	
Composição	93281	SINAPI	GUINCHO ELÉTRICO DE COLUNA, CAPACIDADE 400 KG, COM MOTO FREIO, MOTOR TRIFÁSICO DE 1,25 CV - CHP DIURNO. AF_03/2016	CHOR - CUSTOS	CHP	0,0067		21,17	0,14	
Composição	93282	SINAPI	GUINCHO ELÉTRICO DE COLUNA, CAPACIDADE 400 KG, COM MOTO FREIO, MOTOR TRIFÁSICO DE 1,25 CV - CHI DIURNO. AF_03/2016	CHOR - CUSTOS	CHI	0,0094		20,21	0,19	
Composição	88278	SINAPI	MONTADOR DE ESTRUTURA METÁLICA COM ENCARGOS COMPLEMENTARES	SEDI -	H	0,1420		13,83	1,96	
Composição	88316	SINAPI	SERVENTE COM ENCARGOS COMPLEMENTARES	SEDI -	H	0,0860		9,62	0,82	
Insumo	40424	SINAPI	CHAPA DE AÇO CARBONO LAMINADO A QUENTE, QUALIDADE ESTRUTURAL, BITOLA 3/16", E = 4,75 MM (37,29 KG/M2)	Material	KG	0,2000		12,39	2,47	
Insumo	40839	SINAPI	PARAFUSO, ASTM A307 - GRAU A, SEXTAVADO, ZINCADO, DIAMETRO 3/8" (9,52 MM), COMPRIMENTO 1" (25,4 MM)	Material	CENTO	0,0050		103,56	0,51	
Insumo	40547	SINAPI	PARAFUSO ZINCADO, AUTOBROCANTE, FLANGEADO, 4,2 X 19"	Material	CENTO	0,0600		24,99	1,49	
Insumo	40664	SINAPI	PERFIL CARTOLA DE AÇO GALVANIZADO, *20 X 30 X 10* MM, E = 0,8 MM	Material	KG	1,7210		20,68	35,59	
Insumo	40535	SINAPI	PERFIL "U" SIMPLES DE AÇO GALVANIZADO DOBRADO 75 X *40* MM, E = 2,65 MM	Material	KG	2,6080		10,08	26,28	
						1,53	LS =>	1,29	MO com LS =>	2,82
							Quant.	6,25	Preço Total	442,12
24,11	Código	Banco	Descrição	Tipo	Und			Quant.	Valor Unit	Total
Composição	94201	SINAPI	TELHAMENTO COM TELHA CERÂMICA CAPA-CANAL, TIPO COLONIAL, COM ATÉ 2 ÁGUAS, INCLUSO TRANSPORTE VERTICAL. AF_07/2019	COBE - COBERTURA	m²	1,0000		43,61	43,61	
Composição	93282	SINAPI	GUINCHO ELÉTRICO DE COLUNA, CAPACIDADE 400 KG, COM MOTO FREIO, MOTOR TRIFÁSICO DE 1,25 CV - CHI DIURNO. AF_03/2016	CHOR - CUSTOS	CHI	0,0516		20,21	1,04	
Composição	93281	SINAPI	GUINCHO ELÉTRICO DE COLUNA, CAPACIDADE 400 KG, COM MOTO FREIO, MOTOR TRIFÁSICO DE 1,25 CV - CHP DIURNO. AF_03/2016	CHOR - CUSTOS	CHP	0,0372		21,17	0,78	
Composição	88323	SINAPI	TELHADISTA COM ENCARGOS COMPLEMENTARES	SEDI -	H	0,1330		11,49	1,52	
Composição	88316	SINAPI	SERVENTE COM ENCARGOS COMPLEMENTARES	SEDI -	H	0,3990		9,62	3,83	
Insumo	7173	SINAPI	TELHA DE BARRO / CERAMICA, NAO ESMALTADA, TIPO COLONIAL, CANAL, PLAN, PAULISTA, COMPRIMENTO DE *44 A 50* CM, RENDIMENTO DE COBERTURA DE *26* TELHAS/M2	Material	MIL	0,0275		1.235,20	33,96	
						2,94	LS =>	2,48	MO com LS =>	5,42
							Quant.	6,25	Preço Total	272,56
24,12	Código	Banco	Descrição	Tipo	Und			Quant.	Valor Unit	Total
Composição	95241	SINAPI	LASTRO DE CONCRETO MAGRO, APLICADO EM PISOS OU RADIERS, ESPESURA DE 5 CM. AF_07/2016	FUES - FUNDAÇÃO	m²	1,0000		31,24	31,24	



Composição	94968	SINAPI	CONCRETO MAGRO PARA LASTRO, TRAÇO 1:4,5:4,5 (CIMENTO/ AREIA MÉDIA/ BRITA 1) - PREPARO MECÂNICO COM BETONEIRA 600 L. AF_07/2016	FUES - FUNDAÇÃO	m³	0,0565	452,25	25,55
Composição	88309	SINAPI	PEDREIRO COM ENCARGOS COMPLEMENTARES	SEDI - SERVIÇOS	H	0,2718	11,70	3,18
Composição	88316	SINAPI	SERVENTE COM ENCARGOS COMPLEMENTARES	SEDI - SERVIÇOS	H	0,0741	9,62	0,71
			MO sem LS =>	2,14	LS =>	1,80	MO com LS =>	3,94
					Quant.	6,25	Preço Total	195,25
24,13	Código	Banco	Descrição	Tipo	Und	Quant.	Valor Unit	Total
Composição	87547	SINAPI	MASSA ÚNICA, PARA RECEBIMENTO DE PINTURA, EM ARGAMASSA TRAÇO 1:2:8, PREPARO MECÂNICO COM BETONEIRA 400L, APLICADA MANUALMENTE EM FACES INTERNAS DE PAREDES, ESPESSURA DE 10MM, COM EXECUÇÃO DE TALISCAS. AF_06/2014	REVE - REVESTIMENTO E TRATAME	m²	1,0000	22,18	22,18
Composição Auxiliar	87292	SINAPI	ARGAMASSA TRAÇO 1:2:8 (CIMENTO, CAL E AREIA MÉDIA) PARA EMBOÇO/MASSA ÚNICA/ASSENTAMENTO DE ALVENARIA DE VEDAÇÃO, PREPARO MECÂNICO COM BETONEIRA 400 L. AF_06/2014	SEDI - SERVIÇOS	m³	0,0213	675,93	14,39
Composição	88309	SINAPI	PEDREIRO COM ENCARGOS COMPLEMENTARES	SEDI - SERVIÇOS	H	0,3500	11,70	4,09
Composição	88316	SINAPI	SERVENTE COM ENCARGOS COMPLEMENTARES	SEDI - SERVIÇOS	H	0,1280	9,62	1,23
			MO sem LS =>	2,92	LS =>	2,47	MO com LS =>	5,39
					Quant.	50,00	Preço Total	1.109,00
24,14	Código	Banco	Descrição	Tipo	Und	Quant.	Valor Unit	Total
Composição	87879	SINAPI	CHAPISCO APLICADO EM ALVENARIAS E ESTRUTURAS DE CONCRETO INTERNAS, COM COLHER DE PEDREIRO. ARGAMASSA TRAÇO 1:3 COM PREPARO EM BETONEIRA 400L. AF_06/2014	REVE - REVESTIMENTO E TRATAME	m²	1,0000	3,70	3,70
Composição Auxiliar	87313	SINAPI	ARGAMASSA TRAÇO 1:3 (EM VOLUME DE CIMENTO E AREIA GROSSA ÚMIDA) PARA CHAPISCO CONVENCIONAL, PREPARO MECÂNICO COM BETONEIRA 400 L. AF_08/2019	SEDI - SERVIÇOS	m³	0,0042	578,66	2,43
Composição	88309	SINAPI	PEDREIRO COM ENCARGOS COMPLEMENTARES	SEDI - SERVIÇOS	H	0,0700	11,70	0,81
Composição	88316	SINAPI	SERVENTE COM ENCARGOS COMPLEMENTARES	SEDI - SERVIÇOS	H	0,0070	9,62	0,06
			MO sem LS =>	0,48	LS =>	0,40	MO com LS =>	0,88
					Quant.	50,00	Preço Total	185,00
24,15	Código	Banco	Descrição	Tipo	Und	Quant.	Valor Unit	Total
Composição	88485	SINAPI	APLICAÇÃO DE FUNDO SELADOR ACRÍLICO EM PAREDES, UMA DEMÃO. AF_06/2014	PINT - PINTURA	m²	1,0000	1,76	1,76
Composição	88310	SINAPI	PINTOR COM ENCARGOS COMPLEMENTARES	SEDI - SERVIÇOS	H	0,0390	12,25	0,47
Composição	88316	SINAPI	SERVENTE COM ENCARGOS COMPLEMENTARES	SEDI - SERVIÇOS	H	0,0140	9,62	0,13
Insumo	6085	SINAPI	SELADOR ACRILICO PAREDES INTERNAS/EXTERNAS	Material	L	0,1600	5,54	0,88
			MO sem LS =>	0,33	LS =>	0,28	MO com LS =>	0,61
					Quant.	50,00	Preço Total	88,00
24,16	Código	Banco	Descrição	Tipo	Und	Quant.	Valor Unit	Total
Composição	88489	SINAPI	APLICAÇÃO MANUAL DE PINTURA COM TINTA LÁTEX ACRÍLICA EM PAREDES, DUAS DEMÃOS. AF_06/2014	PINT - PINTURA	m²	1,0000	7,64	7,64
Composição	88310	SINAPI	PINTOR COM ENCARGOS COMPLEMENTARES	SEDI - SERVIÇOS	H	0,1870	12,25	2,29
Composição	88316	SINAPI	SERVENTE COM ENCARGOS COMPLEMENTARES	SEDI - SERVIÇOS	H	0,0690	9,62	0,66
Insumo	7356	SINAPI	TINTA ACRILICA PREMIUM, COR BRANCO FOSCO	Material	L	0,3300	10,08	3,32
			MO sem LS =>	1,62	LS =>	1,37	MO com LS =>	2,99
					Quant.	50,00	Preço Total	382,00
25			FUNDAÇÃO RESERVATÓRIO					16.974,13
25,1	Código	Banco	Descrição	Tipo	Und	Quant.	Valor Unit	Total
Composição	96523	SINAPI	ESCAVAÇÃO MANUAL PARA BLOCO DE COROAMENTO OU SAPATA, COM PREVISÃO DE FÔRMA. AF_06/2017	MOVT - MOVIMEN	m³	1,0000	63,34	63,34
Composição	88309	SINAPI	PEDREIRO COM ENCARGOS COMPLEMENTARES	SEDI - SERVIÇOS	H	1,1890	11,70	13,91
Composição	88316	SINAPI	SERVENTE COM ENCARGOS COMPLEMENTARES	SEDI - SERVIÇOS	H	3,0530	9,62	29,36
			MO sem LS =>	23,78	LS =>	20,07	MO com LS =>	43,84
					Quant.	12,39	Preço Total	784,78
25,2	Código	Banco	Descrição	Tipo	Und	Quant.	Valor Unit	Total
Composição	96540	SINAPI	FABRICAÇÃO, MONTAGEM E DESMONTAGEM DE FÔRMA PARA BLOCO DE COROAMENTO, EM CHAPA DE MADEIRA COMPENSADA RESINADA, E=17 MM, 4 UTILIZAÇÕES. AF_06/2017	FUES - FUNDAÇÕES E	m²	1,0000	93,62	93,62
Composição	91693	SINAPI	SERRA CIRCULAR DE BANCADA COM MOTOR ELÉTRICO POTÊNCIA DE 5HP, COM COIFA PARA DISCO 10" - CHI DIURNO. AF_08/2015	CHOR - CUSTOS	CHI	0,0590	29,56	1,74
Composição	91692	SINAPI	SERRA CIRCULAR DE BANCADA COM MOTOR ELÉTRICO POTÊNCIA DE 5HP, COM COIFA PARA DISCO 10" - CHP DIURNO. AF_08/2015	CHOR - CUSTOS	CHP	0,0230	29,10	0,66
Composição	88239	SINAPI	AJUDANTE DE CARPINTEIRO COM ENCARGOS COMPLEMENTARES	SEDI - SERVIÇOS	H	0,8810	9,58	8,43
Composição	88262	SINAPI	CARPINTEIRO DE FORMAS COM ENCARGOS COMPLEMENTARES	SEDI - SERVIÇOS	H	2,2090	11,59	25,59
Insumo	1358	SINAPI	CHAPA DE MADEIRA COMPENSADA RESINADA PARA FORMA DE CONCRETO, DE *2,2 X 1,1* M, E = 17 MM	Material	m²	0,3340	61,38	20,50
Insumo	2692	SINAPI	DESMOLDANTE PROTETOR PARA FORMAS DE MADEIRA, DE BASE OLEOSA EMULSIONADA EM AGUA	Material	L	0,0100	6,19	0,06



Insumo	4491	SINAPI	PECA DE MADEIRA NATIVA / REGIONAL 7,5 X 7,5CM (3X3) NAO APARELHADA (P/FORMA)	Material	M	1,5530		3,62	5,61		
Insumo	40304	SINAPI	PREGO DE ACO POLIDO COM CABECA DUPLA 17 X 27 (2 1/2 X 11)	Material	KG	0,0270		23,48	0,63		
Insumo	20247	SINAPI	PREGO DE ACO POLIDO COM CABECA 15 X 15 (1 1/4 X 13)	Material	KG	0,0110		21,06	0,23		
Insumo	5073	SINAPI	PREGO DE ACO POLIDO COM CABECA 17 X 24 (2 1/4 X 11)	Material	KG	0,0340		19,39	0,65		
Insumo	4517	SINAPI	PECA DE MADEIRA NATIVA/REGIONAL 2,5 X 7,0 CM (SARRAFO-P/FORMA)	Material	M	1,7360		1,26	2,18		
Insumo	6189	SINAPI	TABUA MADEIRA 2A QUALIDADE 2,5 X 30,0CM (1 X 12") NAO APARELHADA	Material	M	0,6000		19,28	11,56		
						MO sem LS =>	18,69	LS =>	15,78	MO com LS =>	34,47
							Quant.	12,00	Preço Total	1.123,44	
25,3	Código	Banco	Descrição	Tipo	Und			Quant.	Valor Unit	Total	
Composi	96543	SINAPI	ARMAÇÃO DE BLOCO, VIGA BALDRAME E SAPATA UTILIZANDO AÇO CA-60 DE 5 MM - MONTAGEM. AF_06/2017	FUES - FUNDAÇÃO	KG	1,0000			17,16	17,16	
Composi	92800	SINAPI	CORTE E DOBRA DE AÇO CA-60, DIÂMETRO DE 5,0 MM, UTILIZADO EM LAJE. AF_12/2015	FUES - FUNDAÇÃO	KG	1,0000			11,90	11,90	
Composi	88238	SINAPI	AJUDANTE DE ARMADOR COM ENCARGOS COMPLEMENTARES	SEDI - SERVIÇOS	H	0,0635			9,62	0,61	
Composi	88245	SINAPI	ARMADOR COM ENCARGOS COMPLEMENTARES	SEDI - SERVIÇOS	H	0,1945			11,65	2,26	
Insumo	43132	SINAPI	ARAME RECOZIDO 16 BWG, D = 1,65 MM (0,016 KG/M) OU 18 BWG, D = 1,25 MM (0,01 KG/M)	Material	KG	0,0250			28,17	0,70	
Insumo	39017	SINAPI	ESPACADOR / DISTANCIADOR CIRCULAR COM ENTRADA LATERAL, EM PLASTICO, PARA VERGALHAO *4,2 A 12,5* MM, COBRIMENTO 20 MM	Material	UN	1,9665			0,19	0,36	
						MO sem LS =>	1,58	LS =>	1,33	MO com LS =>	2,91
							Quant.	27,44	Preço Total	470,87	
25,4	Código	Banco	Descrição	Tipo	Und			Quant.	Valor Unit	Total	
Composi	96546	SINAPI	ARMAÇÃO DE BLOCO, VIGA BALDRAME OU SAPATA UTILIZANDO AÇO CA-50 DE 10 MM - MONTAGEM. AF_06/2017	FUES - FUNDAÇÃO	KG	1,0000			14,39	14,39	
Composi	92803	SINAPI	CORTE E DOBRA DE AÇO CA-50, DIÂMETRO DE 10,0 MM. AF_06/2022	FUES - FUNDAÇÃO	KG	1,0000			11,71	11,71	
Composi	88238	SINAPI	AJUDANTE DE ARMADOR COM ENCARGOS COMPLEMENTARES	SEDI - SERVIÇOS	H	0,0290			9,62	0,27	
Composi	88245	SINAPI	ARMADOR COM ENCARGOS COMPLEMENTARES	SEDI - SERVIÇOS	H	0,0890			11,65	1,03	
Insumo	43132	SINAPI	ARAME RECOZIDO 16 BWG, D = 1,65 MM (0,016 KG/M) OU 18 BWG, D = 1,25 MM (0,01 KG/M)	Material	KG	0,0250			28,17	0,70	
Insumo	39017	SINAPI	ESPACADOR / DISTANCIADOR CIRCULAR COM ENTRADA LATERAL, EM PLASTICO, PARA VERGALHAO *4,2 A 12,5* MM, COBRIMENTO 20 MM	Material	UN	0,4655			0,19	0,08	
						MO sem LS =>	0,71	LS =>	0,60	MO com LS =>	1,32
							Quant.	33,94	Preço Total	488,39	
25,5	Código	Banco	Descrição	Tipo	Und			Quant.	Valor Unit	Total	
Composi	96549	SINAPI	ARMAÇÃO DE BLOCO, VIGA BALDRAME OU SAPATA UTILIZANDO AÇO CA-50 DE 20 MM - MONTAGEM. AF_06/2017	FUES - FUNDAÇÃO	KG	1,0000			13,31	13,31	
Composi	92806	SINAPI	CORTE E DOBRA DE AÇO CA-50, DIÂMETRO DE 20,0 MM. AF_06/2022	FUES - FUNDAÇÃO	KG	1,0000			11,82	11,81	
Composi	88238	SINAPI	AJUDANTE DE ARMADOR COM ENCARGOS COMPLEMENTARES	SEDI - SERVIÇOS	H	0,0120			9,62	0,11	
Composi	88245	SINAPI	ARMADOR COM ENCARGOS COMPLEMENTARES	SEDI - SERVIÇOS	H	0,0365			11,65	0,42	
Insumo	43132	SINAPI	ARAME RECOZIDO 16 BWG, D = 1,65 MM (0,016 KG/M) OU 18 BWG, D = 1,25 MM (0,01 KG/M)	Material	KG	0,0250			28,17	0,70	
Insumo	39017	SINAPI	ESPACADOR / DISTANCIADOR CIRCULAR COM ENTRADA LATERAL, EM PLASTICO, PARA VERGALHAO *4,2 A 12,5* MM, COBRIMENTO 20 MM	Material	UN	0,1360			0,19	0,02	
						MO sem LS =>	0,29	LS =>	0,25	MO com LS =>	0,54
							Quant.	493,20	Preço Total	6.564,49	
25,6	Código	Banco	Descrição	Tipo	Und			Quant.	Valor Unit	Total	
Composi	95241	SINAPI	LASTRO DE CONCRETO MAGRO, APLICADO EM PISOS OU RADIERS, ESPESSURA DE 5 CM. AF_07/2016	FUES - FUNDAÇÃO	m²	1,0000			31,24	31,24	
Composi	94968	SINAPI	CONCRETO MAGRO PARA LASTRO, TRAÇO 1:4,5:4,5 (CIMENTO/ AREIA MÉDIA/ BRITA 1) - PREPARO MECÂNICO COM BETONEIRA 600 L. AF_07/2016	FUES - FUNDAÇÃO	m³	0,0565			452,25	25,55	
Composi	88309	SINAPI	PEDREIRO COM ENCARGOS COMPLEMENTARES	SEDI - SERVIÇOS	H	0,2718			11,70	3,18	
Composi	88316	SINAPI	SERVENTE COM ENCARGOS COMPLEMENTARES	SEDI - SERVIÇOS	H	0,0741			9,62	0,71	
						MO sem LS =>	2,14	LS =>	1,80	MO com LS =>	3,94
							Quant.	7,29	Preço Total	227,73	
25,7	Código	Banco	Descrição	Tipo	Und			Quant.	Valor Unit	Total	
Composi	96555	SINAPI	CONCRETAGEM DE BLOCOS DE COROAMENTO E VIGAS BALDRAME, FCK 30 MPA, COM USO DE JERICA – LANÇAMENTO, ADENSAMENTO E ACABAMENTO. AF_06/2017	FUES - FUNDAÇÃO	m³	1,0000			779,79	779,79	
Composi	90586	SINAPI	VIBRADOR DE IMERSÃO, DIÂMETRO DE PONTEIRA 45MM, MOTOR ELÉTRICO TRIFÁSICO POTÊNCIA DE 2 CV - CHP DIURNO. AF_06/2015	CHOR - CUSTOS	CHP	0,3140			1,23	0,38	
Composi	90587	SINAPI	VIBRADOR DE IMERSÃO, DIÂMETRO DE PONTEIRA 45MM, MOTOR ELÉTRICO TRIFÁSICO POTÊNCIA DE 2 CV - CHI DIURNO. AF_06/2015	CHOR - CUSTOS	CHI	0,9110			0,48	0,43	
Composi	94972	SINAPI	CONCRETO FCK = 30MPA, TRAÇO 1:2,1:2,5 (CIMENTO/ AREIA MÉDIA/ BRITA 1) - PREPARO MECÂNICO COM BETONEIRA 600 L. AF_07/2016	FUES - FUNDAÇÃO	m³	1,1500			611,86	703,63	
Composi	88309	SINAPI	PEDREIRO COM ENCARGOS COMPLEMENTARES	SEDI - SERVIÇOS	H	2,3860			11,70	27,92	
Composi	88316	SINAPI	SERVENTE COM ENCARGOS COMPLEMENTARES	SEDI - SERVIÇOS	H	2,4500			9,62	23,56	
						MO sem LS =>	28,29	LS =>	23,87	MO com LS =>	52,16
							Quant.	9,38	Preço Total	7.314,43	



26 SERVIÇOS COMPLEMENTARES									21.460,07
26,1	Código	Banco	Descrição	Tipo	Und	Quant.	Valor Unit	Total	
Composição	97064	SINAPI	MONTAGEM E DESMONTAGEM DE ANDAIME TUBULAR TIPO "TORRE" (EXCLUSIVE ANDAIME E LIMPEZA). AF_11/2017	SEDI - SERVIÇO	M	1,0000	15,45	15,45	
Composição Auxiliar	100251	SINAPI	TRANSPORTE HORIZONTAL MANUAL, DE TUBO DE AÇO CARBONO LEVE OU MÉDIO, PRETO OU GALVANIZADO, COM DIÂMETRO MAIOR QUE 32 MM E MENOR OU IGUAL A 65 MM (UNIDADE: MXKM). AF_07/2019	SEDI - SERVIÇOS	MXKM	0,4020	9,80	3,93	
Composição	88278	SINAPI	MONTADOR DE ESTRUTURA METÁLICA COM ENCARGOS COMPLEMENTARES	SEDI - SERVIÇOS	H	0,5000	13,83	6,91	
Composição	88316	SINAPI	SERVENTE COM ENCARGOS COMPLEMENTARES	SEDI - SERVIÇOS	H	0,1000	9,62	0,96	
			MO sem LS =>		4,32	LS =>	3,65	MO com LS =>	7,97
						Quant.	52,44	Preço Total	810,19
26.2	Código	Banco	Descrição	Tipo	Und	Quant.	Valor Unit	Total	
Insumo	10527	SINAPI	LOCAÇÃO DE ANDAIME METALICO TUBULAR DE ENCAIXE, TIPO DE TORRE, COM LARGURA DE 1 ATE 1,5 M E ALTURA DE *1,00* M (INCLUSO SAPATAS FIXAS OU RODIZIOS)	Equipamento	MXMES	1,0000	14,66	14,66	
			LOCAÇÃO DE ANDAIME METALICO TUBULAR DE ENCAIXE, TIPO DE TORRE, COM LARGURA DE 1 ATE 1,5 M E ALTURA DE *1,00* M (INCLUSO SAPATAS FIXAS OU RODIZIOS)	Equipamento	MXMES	1,0000	14,66	14,66	
			MO sem LS =>		-	LS =>	-	MO com LS =>	-
						Quant.	209,76	Preço Total	3.075,08
26.3	Código	Banco	Descrição	Tipo	Und	Quant.	Valor Unit	Total	
Composição	99837	SINAPI	GUARDA-CORPO DE AÇO GALVANIZADO DE 1,10M, MONTANTES TUBULARES DE 1.1/4" ESPAÇADOS DE 1,20M, TRAVESSA SUPERIOR DE 1.1/2", GRADIL FORMADO POR TUBOS HORIZONTAIS DE 1" E VERTICAIS DE 3/4", FIXADO COM CHUMBADOR MECÂNICO. AF_04/2019_P	ESQV - ESQUADRIAS/FERRAGENS/VI	M	1,0000	521,70	521,70	
Composição	88251	SINAPI	AUXILIAR DE SERRALHEIRO COM ENCARGOS COMPLEMENTARES	SEDI - SERVIÇOS	H	4,5260	10,63	48,10	
Composição	88315	SINAPI	SERRALHEIRO COM ENCARGOS COMPLEMENTARES	SEDI - SERVIÇOS	H	5,5100	13,53	74,52	
Insumo	1332	SINAPI	CHAPA DE ACO GROSSA, ASTM A36, E = 3/8" (9,53 MM) 74,69 KG/M2	Material	KG	0,8960	12,43	11,13	
Insumo	11002	SINAPI	ELETRODO REVESTIDO AWS - E6013, DIAMETRO IGUAL A 2,50 MM	Material	KG	0,0650	20,57	1,33	
Insumo	11964	SINAPI	PARAFUSO DE ACO TIPO CHUMBADOR PARABOLT, DIAMETRO 3/8", COMPRIMENTO 75 MM	Material	UN	3,3330	2,18	7,25	
Insumo	21010	SINAPI	TUBO ACO GALVANIZADO COM COSTURA, CLASSE LEVE, DN 25 MM (1"), E = 2,65 MM, *2,11* KG/M (NBR 5580)	Material	M	2,0230	33,30	67,37	
Insumo	21011	SINAPI	TUBO ACO GALVANIZADO COM COSTURA, CLASSE LEVE, DN 32 MM (1 1/4"), E = 2,65 MM, *2,71* KG/M (NBR 5580)	Material	M	0,9260	48,54	44,94	
Insumo	21012	SINAPI	TUBO ACO GALVANIZADO COM COSTURA, CLASSE LEVE, DN 40 MM (1 1/2"), E = 3,00 MM, *3,48* KG/M (NBR 5580)	Material	M	1,0290	53,64	55,19	
Insumo	21009	SINAPI	TUBO ACO GALVANIZADO COM COSTURA, CLASSE LEVE, DN 20 MM (3/4"), E = 2,25 MM, *1,3* KG/M (NBR 5580)	Material	M	6,2500	24,80	155,01	
			MO sem LS =>		67,38	LS =>	56,86	MO com LS =>	124,24
						Quant.	18,11	Preço Total	9.447,98
26.4	Código	Banco	Descrição	Tipo	Und	Quant.	Valor Unit	Total	
Composição	TJAM/S	Próprio	CONTROLE TECNOLÓGICO DE CONCRETOS	FUES - SERVIÇOS	m³	1,0000	34,73	34,73	
Composição	100306	SINAPI	ENGENHEIRO CIVIL PLENO COM ENCARGOS COMPLEMENTARES	SEDI - SERVIÇOS	H	0,0090	71,92	0,64	
Composição	90776	SINAPI	ENCARREGADO GERAL COM ENCARGOS COMPLEMENTARES	SEDI - SERVIÇOS	H	0,0380	22,41	0,85	
Insumo	98.02.04	SUDEC	ENSAIO CALDA DE CIMENTO - RESISTENCIA A COMPRESSAO	Material	UN	1,0000	32,85	32,85	
			MO sem LS =>		0,82	LS =>	0,39	MO com LS =>	1,20
						Quant.	234,00	Preço Total	8.126,82
27	LIMPEZA FINAL								22.756,40
27,1	Código	Banco	Descrição	Tipo	Und	Quant.	Valor Unit	Total	
Composição	9537	SINAPI	LIMPEZA FINAL DA OBRA	SEDI - SERVIÇOS	m²	1,0000	2,60	2,60	
Composição	88316	SINAPI	SERVENTE COM ENCARGOS COMPLEMENTARES	SEDI - SERVIÇOS	H	0,1400	9,62	1,34	
Insumo	3	SINAPI	ACIDO MURIATICO, DILUICAO 10% A 12% PARA USO EM LIMPEZA	Material	L	0,0500	12,83	0,64	
			MO sem LS =>		0,74	LS =>	0,62	MO com LS =>	1,36
						Quant.	3.082,00	Preço Total	8.013,20
27.2	Código	Banco	Descrição	Tipo	Und	Quant.	Valor Unit	Total	
Composição	TJAM/C	Próprio	CAIXA COLETORA	SEDI - SERVIÇOS	UN	1,0000	326,40	326,40	
Insumo	COTAÇÃO	Próprio	CAIXA COLETORA	Equipamento	UND	1,0000	326,40	326,40	
			MO sem LS =>		-	LS =>	-	MO com LS =>	-
						Quant.	40,00	Preço Total	13.056,00
27.3	Código	Banco	Descrição	Tipo	Und	Quant.	Valor Unit	Total	
Composição	TJAM00	Próprio	REMOÇÃO MANUAL DE ENTULHO	SEDI - SERVIÇOS	M³	1,0000	7,03	7,03	
Composição	88316	SINAPI	SERVENTE COM ENCARGOS COMPLEMENTARES	SEDI - SERVIÇOS	H	0,5000	9,62	4,80	
			MO sem LS =>		2,64	LS =>	2,23	MO com LS =>	4,86
						Quant.	240,00	Preço Total	1.687,20



4.153.442,59
1.177.500,97
5.330.943,56

Alfredo Augusto de Holanda Filho
Alfredo Augusto de Holanda Filho
Engenheiro Civil - C. E. E. A. 4084 D
Cel. 95 92 9981-9814
MÓDULO ENGENHARIA LTDA
Alfredo Augusto de Holanda Filho
Engº Civil - CREA 10810/AM/RN



TRIBUNAL DE JUSTIÇA DO ESTADO DO AMAZONAS
Av. André Araújo, S/N - Bairro Aleixo - CEP 69060-000 - Manaus - AM - www.tjam.jus.br

EDITAL DE CONCORRÊNCIA N° 003/2023 - TJAM
ANEXO I – FORMULÁRIO DE PROPOSTA DE PREÇOS

RAZÃO SOCIAL:	MÓDULO ENGENHARIA LTDA		
CNPJ	34.498.261/0001-03		
ENDEREÇO:	Rua Maceió, s/n°, Qd L,C 4, C.J. Manauense	UF: AM	CEP:69057010
TELEFONE:	(92) 3302-0000		
EMAIL:	alfredo@moduloengenharia.com.br		
BANCO: SICOOB	AGÊNCIA: 5008	CONTA CORRENTE: 91388-0	

ITEM	DESCRIÇÃO	UNIDADE	QUANTIDADE	VALOR TOTAL (R\$)
1	Contratação de empresa especializada em obras e serviços de engenharia sob regime de empreitada global, com fornecimento de materiais, equipamentos e mão de obra, para atender as necessidades da Construção do Novo Fórum de Justiça Dr. Luiz Augusto Santa Cruz, na Comarca do Município de Iranduba-AM, situado na Rodovia Carlos Braga, Km 02, Iranduba - AM, nos termos e condições estabelecidos no Projeto Básico deste Edital	Unidade	1	5.330.943,56
Valor Global: R\$ 5.330.943,56 (Cinco milhões, trezentos e trinta mil, novecentos e quarenta e três reais e cinquenta e seis centavos).				

Observação: Estão inclusos nos preços supramencionados todos os custos diretos e indiretos, inclusive de fretes ou os resultantes da incidência de quaisquer tributos, contribuições ou obrigações decorrentes da legislação trabalhista, fiscal e previdenciária a que estiver sujeito. A proposta tem prazo de validade de 90 (noventa) dias.

Manaus, 03 de julho de 2023.


Alfredo Augusto de Holanda Filho
Engenheiro Civil - C. E. T. A. 4084 E
Cel. 92 9981-9814
MÓDULO ENGENHARIA LTDA
Alfredo Augusto de Holanda Filho
Reg. Local - CRA-000000000

Alfredo Augusto de Holanda Filho
RG 637.475
CPF 240.123.432-20

CNPJ: 34.498.261/0001-03 insc. Municipal: 4977901 Insc. Estadual: Isento - Rua Maceió,
Quadra L, N° 4, Conj. Manauense, N.S. Graças, CEP 69053-740 - Manaus/AM
Tel.: +55 92 33020000 Fax: +55 92 33023300 Cel.: +55 92 999819814
email:alfredo@moduloengenharia.com.br



TRIBUNAL DE JUSTIÇA DO ESTADO DO AMAZONAS

OBRA: Construção do Novo Fórum de Iranduba - AM

LOCAL: Av. Amazonino Mendes, 114, Centro

PROCESSO: 2022/000032568-00

REGIME DE EXECUÇÃO: Empreitada por Preço

REFERÊNCIA: R\$ 6,057,705.46

ENCARGOS SOCIAIS DESONERADO - MENSALISTA: 84,39% HORISTA: 47,07% BDI: 28,35%

ANEXO I - ORÇAMENTO SINTÉTICO

ITEM	CÓDIGO	BANCO	DESCRIÇÃO	UNID	QUANT	VALOR UNITÁRIO	TOTAL
1			ADMINISTRAÇÃO				453.373,00
1,1	88326	SINAPI	VIGIA NOTURNO COM ENCARGOS COMPLEMENTARES	H	3.600,00	21,31	76.716,00
1,2	93563	SINAPI	ALMOXARIFE COM ENCARGOS COMPLEMENTARES	MES	10,00	3.739,40	37.394,00
1,3	93565	SINAPI	ENGENHEIRO CIVIL DE OBRA JUNIOR COM ENCARGOS COMPLEMENTARES	MES	10,00	13.925,19	139.251,90
1,4	94295	SINAPI	MESTRE DE OBRAS COM ENCARGOS COMPLEMENTARES	MES	10,00	5.603,57	56.035,70
1,5	93566	SINAPI	AUXILIAR DE ESCRITORIO COM ENCARGOS COMPLEMENTARES	MES	10,00	2.975,92	29.759,20
1,6	100321	SINAPI	TÉCNICO EM SEGURANÇA DO TRABALHO COM ENCARGOS COMPLEMENTARES	MES	10,00	7.398,35	73.983,50
1,7	101404	SINAPI	ENGENHEIRO ELETRICISTA COM ENCARGOS COMPLEMENTARES	MES	2,00	13.630,05	27.260,10
1,8	TJAM/CON ST - 400	Próprio	ENGENHEIRO CIVIL CALCULISTA - REVISÃO NBR 6118	H	60,00	123,54	7.412,40
1,9	94296	SINAPI	TOPOGRAFO COM ENCARGOS COMPLEMENTARES	MES	1,00	5.560,20	5.560,20
2			SERVIÇOS INICIAIS				129.995,52
2,1			Canteiro de obras				81.645,71
2.1.1	74209/001	SINAPI	PLACA DE OBRA EM CHAPA DE ACO GALVANIZADO	m²	3,00	471,78	1.415,34
2.1.2	TJAM/CON ST - 506	Próprio	ALUGUEL CONTAINER PARA REFEITÓRIO INCL INST ELET LARG=2,20 COMP=6,20M ALT=2,50M CHAPA ACO C/NERV TRAPEZ FORRO C/ISOL	MÊS	10,00	648,00	6.480,00
2.1.3	73847/001	SINAPI	ALUGUEL CONTAINER/ESCRIT INCL INST ELET LARG=2,20 COMP=6,20M ALT=2,50M CHAPA ACO C/NERV TRAPEZ FORRO C/ISOL TERMO/ACUSTICO	MES	10,00	648,00	6.480,00
2.1.4	73847/005	SINAPI	ALUGUEL CONTAINER/SANIT C/7 VASOS/1 LAVAT/1 MIC LARG=2,20M COMPR=6,20M ALT=2,50M CHAPA ACO NERV TRAPEZ FORRO C/ISOL TERMO- ACUST CHASSIS TRANSP/CARGA/DESCARGA	MES	10,00	1.147,73	11.477,30
2.1.5	93583	SINAPI	EXECUÇÃO DE CENTRAL DE FÓRMAS, PRODUÇÃO DE ARGAMASSA OU CONCRETO EM CANTEIRO DE OBRA, NÃO INCLUSO MOBILIÁRIO E	m²	12,00	482,40	5.788,80
2.1.6	93582	SINAPI	EXECUÇÃO DE CENTRAL DE ARMADURA EM CANTEIRO DE OBRA, NÃO INCLUSO MOBILIÁRIO E EQUIPAMENTOS. AF_04/2016	m²	12,00	294,97	3.539,64
2.1.7	93208	SINAPI	EXECUÇÃO DE ALMOXARIFADO EM CANTEIRO DE OBRA EM CHAPA DE MADEIRA COMPENSADA, INCLUSO PRATELEIRAS. AF_02/2016	m²	18,00	825,92	14.866,56
2.1.8	41598	SINAPI	ENTRADA PROVISORIA DE ENERGIA ELETRICA AEREA TRIFASICA 40A EM POSTE MADEIRA	UN	1,00	2.252,47	2.252,47
2.1.9	TJAM/CON ST - 400	Próprio	LIGAÇÃO PROVISÓRIA DE ÁGUA E SANITÁRIO	UN	1,00	2.848,79	2.848,79
2.1.10	73992/001	SINAPI	LOCAÇÃO CONVENCIONAL DE OBRA, ATRAVÉS DE GABARITO DE TABUAS CORRIDAS PONTALETADAS A CADA 1,50M, SEM REAPROVEITAMENTO	m²	1.081,92	11,78	12.745,01
2.1.11	98458	SINAPI	TAPUME COM COMPENSADO DE MADEIRA. AF_05/2018	m²	116,00	118,55	13.751,80
2,2			Limpeza de terreno, terraplenagem e recomposição de talude				48.349,81
2.2.1	100576	SINAPI	REGULARIZAÇÃO E COMPACTAÇÃO DE SUBLEITO DE SOLO PREDOMINANTEMENTE ARGILOSO. AF_11/2019	m²	5.089,18	2,15	10.941,73
2.2.2	101206	SINAPI	ESCAVAÇÃO VERTICAL A CÉU ABERTO, EM OBRAS DE EDIFICAÇÃO, INCLUINDO CARGA, DESCARGA E TRANSPORTE, EM SOLO DE 1ª CATEGORIA COM ESCAVADEIRA HIDRÁULICA (CAÇAMBA: 0,8 M³ / 111 HP), FROTA DE 3 CAMINHÕES BASCULANTES DE 14 M³, DMT ATÉ 1 KM e VELOCIDADE MÉDIA 14KM/H.	m³	500,26	11,04	5.522,87
2.2.3	95876	SINAPI	TRANSPORTE COM CAMINHÃO BASCULANTE DE 14 M³, EM VIA URBANA PAVIMENTADA, DMT ATÉ 30 KM (UNIDADE: M3XKM). AF_07/2020	M3XKM	15.007,09	1,90	28.513,47
2.2.4	5502978	SICRO3	Compactação de aterros a 100% do Proctor normal	m³	500,26	4,52	2.261,17
2.2.5	74021/002	SINAPI	ENSAIO DE TERRAPLENAGEM - CAMADA FINAL DO ATERRO	m³	500,26	2,22	1.110,57
3			COMUNICAÇÃO VISUAL				18.567,34
3,1	TJAM/ CONST -	Próprio	PLACA DE IDENTIFICAÇÃO DE ESPAÇOS PARA REPARTIÇÃO PÚBLICA - PADRÃO TRIBUNAL DE JUSTIÇA - FORNECIMENTO E INSTALAÇÃO	M²	3,57	925,64	3.304,53
3,2	TJAM - ATA -	Próprio	MASTRO PARA BANDEIRA EM FERRO GALVANIZADO - FORNECIMENTO E INSTALAÇÃO	UN	4,00	799,60	3.198,40
3,3	TJAM/ CONST -	Próprio	BRASÃO EM CHAPA DE AÇO GALVANIZADO PADRÃO TRIBUNAL DE JUSTIÇA - FORNECIMENTO E INSTALAÇÃO	UN	1,00	2.539,29	2.539,29
3,4	84124	SINAPI	LETRA DE ACO INOX NO22 ALT=20CM FORNECIMENTO E COLOCACAO	UN	96,00	99,22	9.525,12
4			INFRAESTRUTURA				196.176,83
4,1			Sapatas				90.380,90



TRIBUNAL DE JUSTIÇA DO ESTADO DO AMAZONAS

OBRA: Construção do Novo Fórum de Iranduba - AM

LOCAL: Av. Amazonino Mendes, 114, Centro

PROCESSO: 2022/000032568-00

REGIME DE EXECUÇÃO: Empreitada por Preço

REFERÊNCIA: R\$ 6,057,705.46

ENCARGOS SOCIAIS DESONERADO - MENSALISTA: 84,39% HORISTA: 47,07% BDI: 28,35%

ANEXO I - ORÇAMENTO SINTÉTICO

ITEM	CÓDIGO	BANCO	DESCRIÇÃO	UNID	QUANT	VALOR UNITÁRIO	TOTAL
4.1.1	96523	SINAPI	ESCAVAÇÃO MANUAL PARA BLOCO DE COROAMENTO OU SAPATA, COM PREVISÃO DE FÔRMA. AF_06/2017	m³	192,74	63,34	12.208,15
4.1.2	94097	SINAPI	PREPARO DE FUNDO DE VALA COM LARGURA MENOR QUE 1,5 M, EM LOCAL COM NÍVEL BAIXO DE INTERFERÊNCIA. AF_06/2016	m²	117,78	4,15	488,78
4.1.3	95241	SINAPI	LASTRO DE CONCRETO MAGRO, APLICADO EM PISOS OU RADIERS, ESPESSURA DE 5 CM. AF_07/2016	m²	117,78	31,24	3.679,44
4.1.4	96541	SINAPI	FABRICAÇÃO, MONTAGEM E DESMONTAGEM DE FÔRMA PARA SAPATA, EM CHAPA DE MADEIRA COMPENSADA RESINADA, E=17 MM, 4 UTILIZAÇÕES.	m²	127,11	131,65	16.734,03
4.1.5	94966	SINAPI	CONCRETO FCK = 30MPA, TRAÇO 1:2,1:2,5 (EM MASSA SECA DE CIMENTO/ AREIA MÉDIA/ BRITA 1) - PREPARO MECÂNICO COM BETONEIRA 400 L. AF_05/2021	m³	39,85	649,07	25.865,43
4.1.6	92873	SINAPI	LANÇAMENTO COM USO DE BALDES, ADENSAMENTO E ACABAMENTO DE CONCRETO EM ESTRUTURAS. AF_12/2015	m³	39,85	142,24	5.668,26
4.1.7	96995	SINAPI	REATERRO MANUAL APILOADO COM SOQUETE. AF_10/2017	m³	152,89	33,77	5.163,09
4.1.8	74106/001	SINAPI	IMPERMEABILIZACAO DE ESTRUTURAS ENTERRADAS, COM TINTA ASFALTICA, DUAS DEMAOS.	m²	127,11	10,39	1.320,67
4.1.9	96543	SINAPI	ARMAÇÃO DE BLOCO, VIGA BALDRAME E SAPATA UTILIZANDO AÇO CA-60 DE 5 MM - MONTAGEM. AF_06/2017	KG	24,00	17,16	411,84
4.1.10	96546	SINAPI	ARMAÇÃO DE BLOCO, VIGA BALDRAME OU SAPATA UTILIZANDO AÇO CA-50 DE 10 MM - MONTAGEM. AF_06/2017	KG	1.126,00	14,39	16.203,14
4.1.11	96547	SINAPI	ARMAÇÃO DE BLOCO, VIGA BALDRAME OU SAPATA UTILIZANDO AÇO CA-50 DE 12,5 MM - MONTAGEM. AF_06/2017	KG	191,00	12,27	2.343,57
4.1.12	96548	SINAPI	ARMAÇÃO DE BLOCO, VIGA BALDRAME OU SAPATA UTILIZANDO AÇO CA-50 DE 16 MM - MONTAGEM. AF_06/2017	KG	25,00	11,78	294,50
4,2			Vigas de Fundação				105.795,93
4.2.1	96527	SINAPI	ESCAVAÇÃO MANUAL DE VALA PARA VIGA BALDRAME, COM PREVISÃO DE FÔRMA. AF_06/2017	m³	34,73	83,24	2.890,92
4.2.2	96542	SINAPI	FABRICAÇÃO, MONTAGEM E DESMONTAGEM DE FÔRMA PARA VIGA BALDRAME, EM CHAPA DE MADEIRA COMPENSADA RESINADA, E=17 MM, 4 UTILIZAÇÕES. AF_06/2017	m²	436,15	66,42	28.969,08
4.2.3	96543	SINAPI	ARMAÇÃO DE BLOCO, VIGA BALDRAME E SAPATA UTILIZANDO AÇO CA-60 DE 5 MM - MONTAGEM. AF_06/2017	KG	683,00	17,16	11.720,28
4.2.4	96545	SINAPI	ARMAÇÃO DE BLOCO, VIGA BALDRAME OU SAPATA UTILIZANDO AÇO CA-50 DE 8 MM - MONTAGEM. AF_06/2017	KG	17,00	15,90	270,30
4.2.5	96546	SINAPI	ARMAÇÃO DE BLOCO, VIGA BALDRAME OU SAPATA UTILIZANDO AÇO CA-50 DE 10 MM - MONTAGEM. AF_06/2017	KG	1.903,00	14,39	27.384,17
4.2.6	96547	SINAPI	ARMAÇÃO DE BLOCO, VIGA BALDRAME OU SAPATA UTILIZANDO AÇO CA-50 DE 12,5 MM - MONTAGEM. AF_06/2017	KG	103,00	12,27	1.263,81
4.2.7	96548	SINAPI	ARMAÇÃO DE BLOCO, VIGA BALDRAME OU SAPATA UTILIZANDO AÇO CA-50 DE 16 MM - MONTAGEM. AF_06/2017	KG	19,00	11,78	223,82
4.2.8	94966	SINAPI	CONCRETO FCK = 30MPA, TRAÇO 1:2,1:2,5 (EM MASSA SECA DE CIMENTO/ AREIA MÉDIA/ BRITA 1) - PREPARO MECÂNICO COM BETONEIRA 400 L. AF_05/2021	m³	34,73	649,07	22.542,20
4.2.9	92873	SINAPI	LANÇAMENTO COM USO DE BALDES, ADENSAMENTO E ACABAMENTO DE CONCRETO EM ESTRUTURAS. AF_12/2015	m³	34,73	142,24	4.939,99
4.2.10	74106/001	SINAPI	IMPERMEABILIZACAO DE ESTRUTURAS ENTERRADAS, COM TINTA ASFALTICA, DUAS DEMAOS.	m²	515,56	10,39	5.356,66
4.2.11	96995	SINAPI	REATERRO MANUAL APILOADO COM SOQUETE. AF_10/2017	m³	6,95	33,77	234,70
5			SUPERESTRUTURA				353.484,26
5,1			Pilares				50.054,39
5.1.1	92431	SINAPI	MONTAGEM E DESMONTAGEM DE FÔRMA DE PILARES RETANGULARES E ESTRUTURAS SIMILARES, PÉ-DIREITO SIMPLES, EM CHAPA DE MADEIRA COMPENSADA PLASTIFICADA, 10 UTILIZAÇÕES. AF_09/2020	m²	265,13	42,63	11.302,49
5.1.2	92775	SINAPI	ARMAÇÃO DE PILAR OU VIGA DE UMA ESTRUTURA CONVENCIONAL DE CONCRETO ARMADO EM UMA EDIFICAÇÃO TÉRREA OU SOBRADO UTILIZANDO AÇO CA-60 DE 5,0 MM - MONTAGEM. AF_12/2015	KG	475,00	17,59	8.355,25
5.1.3	92776	SINAPI	ARMAÇÃO DE PILAR OU VIGA DE UMA ESTRUTURA CONVENCIONAL DE CONCRETO ARMADO EM UMA EDIFICAÇÃO TÉRREA OU SOBRADO UTILIZANDO AÇO CA-50 DE 6,3 MM - MONTAGEM. AF_12/2015	KG	2,00	16,87	33,74



TRIBUNAL DE JUSTIÇA DO ESTADO DO AMAZONAS

OBRA: Construção do Novo Fórum de Iranduba - AM

LOCAL: Av. Amazonino Mendes, 114, Centro

PROCESSO: 2022/000032568-00

REGIME DE EXECUÇÃO: Empreitada por Preço

REFERÊNCIA: R\$ 6,057,705.46

ENCARGOS SOCIAIS DESONERADO - MENSALISTA: 84,39% HORISTA: 47,07% BDI: 28,35%

ANEXO I - ORÇAMENTO SINTÉTICO

ITEM	CÓDIGO	BANCO	DESCRIÇÃO	UNID	QUANT	VALOR UNITÁRIO	TOTAL
5.1.4	92778	SINAPI	ARMAÇÃO DE PILAR OU VIGA DE UMA ESTRUTURA CONVENCIONAL DE CONCRETO ARMADO EM UMA EDIFICAÇÃO TÉRREA OU SOBRADO UTILIZANDO	KG	1.334,00	14,43	19.249,62
5.1.5	92779	SINAPI	ARMAÇÃO DE PILAR OU VIGA DE UMA ESTRUTURA CONVENCIONAL DE CONCRETO ARMADO EM UMA EDIFICAÇÃO TÉRREA OU SOBRADO UTILIZANDO AÇO CA-50 DE 12,5 MM - MONTAGEM. AF_12/2015	KG	21,00	12,19	255,99
5.1.6	94966	SINAPI	CONCRETO FCK = 30MPA, TRAÇO 1:2,1:2,5 (EM MASSA SECA DE CIMENTO/ AREIA MÉDIA/ BRITA 1) - PREPARO MECÂNICO COM BETONEIRA 400 L. AF_05/2021	m³	13,37	649,07	8.678,06
5.1.7	92873	SINAPI	LANÇAMENTO COM USO DE BALDES, ADENSAMENTO E ACABAMENTO DE CONCRETO EM ESTRUTURAS. AF_12/2015	m³	13,37	142,24	1.901,74
5.1.8	92764	SINAPI	ARMAÇÃO DE PILAR OU VIGA DE ESTRUTURA CONVENCIONAL DE CONCRETO ARMADO UTILIZANDO AÇO CA-50 DE 16,0 MM - MONTAGEM. AF_06/2022	KG	25,00	11,10	277,50
5,2			Vigas				97.036,37
5.2.1	92467	SINAPI	MONTAGEM E DESMONTAGEM DE FÔRMA DE VIGA, ESCORAMENTO COM GARFO DE MADEIRA, PÉ-DIREITO SIMPLES, EM CHAPA DE MADEIRA PLASTIFICADA, 10 UTILIZAÇÕES. AF_09/2020	m²	363,89	75,96	27.641,08
5.2.2	92775	SINAPI	ARMAÇÃO DE PILAR OU VIGA DE UMA ESTRUTURA CONVENCIONAL DE CONCRETO ARMADO EM UMA EDIFICAÇÃO TÉRREA OU SOBRADO UTILIZANDO	KG	553,00	17,59	9.727,27
5.2.3	92776	SINAPI	ARMAÇÃO DE PILAR OU VIGA DE UMA ESTRUTURA CONVENCIONAL DE CONCRETO ARMADO EM UMA EDIFICAÇÃO TÉRREA OU SOBRADO UTILIZANDO AÇO CA-50 DE 6,3 MM - MONTAGEM. AF_12/2015	KG	8,00	16,87	134,96
5.2.4	92777	SINAPI	ARMAÇÃO DE PILAR OU VIGA DE UMA ESTRUTURA CONVENCIONAL DE CONCRETO ARMADO EM UMA EDIFICAÇÃO TÉRREA OU SOBRADO UTILIZANDO AÇO CA-50 DE 8,0 MM - MONTAGEM. AF_12/2015	KG	37,00	16,02	592,74
5.2.5	92778	SINAPI	ARMAÇÃO DE PILAR OU VIGA DE UMA ESTRUTURA CONVENCIONAL DE CONCRETO ARMADO EM UMA EDIFICAÇÃO TÉRREA OU SOBRADO UTILIZANDO AÇO CA-50 DE 10,0 MM - MONTAGEM. AF_12/2015	KG	1.660,00	14,43	23.953,80
5.2.6	92779	SINAPI	ARMAÇÃO DE PILAR OU VIGA DE UMA ESTRUTURA CONVENCIONAL DE CONCRETO ARMADO EM UMA EDIFICAÇÃO TÉRREA OU SOBRADO UTILIZANDO AÇO CA-50 DE 12,5 MM - MONTAGEM. AF_12/2015	KG	246,00	12,19	2.998,74
5.2.7	92764	SINAPI	ARMAÇÃO DE PILAR OU VIGA DE ESTRUTURA CONVENCIONAL DE CONCRETO ARMADO UTILIZANDO AÇO CA-50 DE 16,0 MM - MONTAGEM. AF_06/2022	KG	77,00	11,10	854,70
5.2.8	92781	SINAPI	ARMAÇÃO DE PILAR OU VIGA DE UMA ESTRUTURA CONVENCIONAL DE CONCRETO ARMADO EM UMA EDIFICAÇÃO TÉRREA OU SOBRADO UTILIZANDO AÇO CA-50 DE 20,0 MM - MONTAGEM. AF_12/2015	KG	211,00	13,14	2.772,54
5.2.9	92873	SINAPI	LANÇAMENTO COM USO DE BALDES, ADENSAMENTO E ACABAMENTO DE CONCRETO EM ESTRUTURAS. AF_12/2015	m³	35,84	142,24	5.097,88
5.2.10	94966	SINAPI	CONCRETO FCK = 30MPA, TRAÇO 1:2,1:2,5 (EM MASSA SECA DE CIMENTO/ AREIA MÉDIA/ BRITA 1) - PREPARO MECÂNICO COM BETONEIRA 400 L. AF_05/2021	m³	35,84	649,07	23.262,66
5,3			Laje maciças				206.393,50
5.3.1	92526	SINAPI	MONTAGEM E DESMONTAGEM DE FÔRMA DE LAJE MACIÇA, PÉ-DIREITO SIMPLES, EM CHAPA DE MADEIRA COMPENSADA PLASTIFICADA, 10 UTILIZAÇÕES. AF_09/2020	m²	992,03	35,98	35.693,23
5.3.2	92769	SINAPI	ARMAÇÃO DE LAJE DE ESTRUTURA CONVENCIONAL DE CONCRETO ARMADO UTILIZANDO AÇO CA-50 DE 6,3 MM - MONTAGEM. AF_06/2022	KG	5.750,00	14,52	83.490,00
5.3.3	92873	SINAPI	LANÇAMENTO COM USO DE BALDES, ADENSAMENTO E ACABAMENTO DE CONCRETO EM ESTRUTURAS. AF_12/2015	m³	110,21	142,24	15.676,27
5.3.4	94966	SINAPI	CONCRETO FCK = 30MPA, TRAÇO 1:2,1:2,5 (EM MASSA SECA DE CIMENTO/ AREIA MÉDIA/ BRITA 1) - PREPARO MECÂNICO COM BETONEIRA 400 L. AF_05/2021	m³	110,21	649,07	71.534,00
6			PAREDES, REVESTIMENTOS E PAINÉIS				791.457,96
6,1			Paredes				289.029,01
6.1.1	103328	SINAPI	ALVENARIA DE VEDAÇÃO DE BLOCOS CERÂMICOS FURADOS NA HORIZONTAL DE 9X19X19 CM (ESPESSURA 9 CM) E ARGAMASSA DE ASSENTAMENTO COM PREPARO EM BETONEIRA. AF_12/2021	m²	1.792,12	66,68	119.498,56
6.1.2	93201	SINAPI	FIXAÇÃO (ENCUNHAMENTO) DE ALVENARIA DE VEDAÇÃO COM ARGAMASSA APLICADA COM COLHER. AF_03/2016	M	422,19	5,17	2.182,72
6.1.3	96361	SINAPI	PAREDE COM PLACAS DE GESSO ACARTONADO (DRYWALL), PARA USO INTERNO, COM DUAS FACES SIMPLES E ESTRUTURA METÁLICA COM GUIAS DUPLAS, COM VÃOS. AF_06/2017_P	m²	664,29	148,93	98.932,70



TRIBUNAL DE JUSTIÇA DO ESTADO DO AMAZONAS

OBRA: Construção do Novo Fórum de Iraduba - AM

LOCAL: Av. Amazonino Mendes, 114, Centro

PROCESSO: 2022/000032568-00

REGIME DE EXECUÇÃO: Empreitada por Preço

REFERÊNCIA: R\$ 6,057,705.46

ENCARGOS SOCIAIS DESONERADO - MENSALISTA: 84,39% HORISTA: 47,07% BDI: 28,35%

ANEXO I - ORÇAMENTO SINTÉTICO

ITEM	CÓDIGO	BANCO	DESCRIÇÃO	UNID	QUANT	VALOR UNITÁRIO	TOTAL
6.1.4	TJAM/SER V-150	Próprio	INSTALAÇÃO DE ISOLAMENTO COM LÂ DE VIDRO EM PAREDES DRYWALL. AF. 05/2022	m²	664,29	16,24	10.788,06
6.1.5	TJAM/CONST - 248	Próprio	ALVENARIA DE VEDAÇÃO DE BLOCOS CERÂMICOS FURADOS NA HORIZONTAL DE 9X19X19CM (DEITADOS) E ARGAMASSA DE ASSENTAMENTO COM PREPARO EM BETONEIRA.	M²	75,72	129,38	9.796,65
6.1.6	93197	SINAPI	CONTRAVERGA MOLDADA IN LOCO EM CONCRETO PARA VÃOS DE MAIS DE 1,5 M DE COMPRIMENTO. AF_03/2016	M	60,50	79,71	4.822,45
6.1.7	93187	SINAPI	VERGA MOLDADA IN LOCO EM CONCRETO PARA JANELAS COM MAIS DE 1,5 M DE VÃO. AF_03/2016	M	60,50	84,35	5.103,17
6.1.8	93189	SINAPI	VERGA MOLDADA IN LOCO EM CONCRETO PARA PORTAS COM MAIS DE 1,5 M DE VÃO. AF_03/2016	M	39,00	84,69	3.302,91
6.1.9	71623	SINAPI	CHAPIM DE CONCRETO APARENTE COM ACABAMENTO DESEMPENADO, FORMA DE COMPENSADO PLASTIFICADO (MADEIRIT) DE 14 X 10 CM, FUNDIDO NO	M	229,34	36,26	8.315,86
6.1.10	73909/001	SINAPI	DIVISÓRIA EM MADEIRA COMPENSADA RESINADA ESPESSURA 6MM, ESTRUTURADA EM MADEIRA DE LEI 3"X3"	m²	30,78	249,46	7.678,37
6.1.11	93204	SINAPI	CINTA DE AMARRAÇÃO DE ALVENARIA MOLDADA IN LOCO EM CONCRETO. AF_03/2016	M	347,61	53,53	18.607,56
6,2			Revestimento de paredes				216.311,22
6.2.1	87878	SINAPI	CHAPISCO APLICADO EM ALVENARIAS E ESTRUTURAS DE CONCRETO INTERNAS, COM COLHER DE PEDREIRO. ARGAMASSA TRAÇO 1:3 COM PREPARO MANUAL. AF_06/2014	m²	2.035,75	4,06	8.265,14
6.2.2	87904	SINAPI	CHAPISCO APLICADO EM ALVENARIA (COM PRESENÇA DE VÃOS) E ESTRUTURAS DE CONCRETO DE FACHADA, COM COLHER DE PEDREIRO. ARGAMASSA TRAÇO 1:3 COM PREPARO MANUAL. AF_06/2014	m²	1.570,18	7,20	11.305,29
6.2.3	87530	SINAPI	MASSA ÚNICA, PARA RECEBIMENTO DE PINTURA, EM ARGAMASSA TRAÇO 1:2:8, PREPARO MANUAL, APLICADA MANUALMENTE EM FACES INTERNAS DE	m²	3.605,93	38,84	140.054,32
6.2.4	87268	SINAPI	REVESTIMENTO CERÂMICO PARA PAREDES INTERNAS COM PLACAS TIPO ESMALTADA EXTRA DE DIMENSÕES 25X35 CM APLICADAS EM AMBIENTES DE ÁREA MENOR QUE 5 M² NA ALTURA INTEIRA DAS PAREDES. AF_06/2014	m²	379,02	75,70	28.691,81
6.2.5	TJAM/CON ST213	Próprio	PORCELANATO ESMALTADO 20x90 AMADEIRADO COMO ESPECIFICADO - FORNECIMENTO E INSTALAÇÃO	M²	51,40	174,78	8.983,69
6.2.6	TJAM/CON ST - 378	Próprio	PÓRTICO METÁLICO REVESTIDO POR PLACAS CIMENTÍCIAS - FORNECIMENTO E INSTALAÇÃO	M²	14,91	429,91	6.409,95
6.2.7	TJAM/CON ST - 405	Próprio	REVESTIMENTO CIMENTÍCIO	M²	70,33	179,17	12.601,02
6,3			Revestimento de piso				238.169,72
6.3.1	94962	SINAPI	CONCRETO MAGRO PARA LASTRO, TRAÇO 1:4:5:4,5 (CIMENTO/ AREIA MÉDIA/ BRITA 1) - PREPARO MECÂNICO COM BETONEIRA 400 L. AF_07/2016	m³	54,10	455,49	24.642,00
6.3.2	94438	SINAPI	(COMPOSIÇÃO REPRESENTATIVA) DO SERVIÇO DE CONTRAPISO EM ARGAMASSA TRAÇO 1:4 (CIM E AREIA), EM BETONEIRA 400 L, ESPESSURA 3 CM ÁREAS SECAS E 3 CM ÁREAS MOLHADAS, PARA EDIFICAÇÃO HABITACIONAL UNIFAMILIAR (CASA) E EDIFICAÇÃO PÚBLICA PADRÃO. AF_11/2014	m²	1.081,92	40,41	43.720,38
6.3.3	87263	SINAPI	REVESTIMENTO CERÂMICO PARA PISO COM PLACAS TIPO PORCELANATO DE DIMENSÕES 60X60 CM APLICADA EM AMBIENTES DE ÁREA MAIOR QUE 10 M².	m²	1.081,92	156,95	169.807,34
6,4			Rodapés, soleiras e peitoris				47.948,01
6.4.1	TJAM/CON ST - 500	Próprio	RODAPÉ EM PU SANTA LUZIA, COM 10CM DE ALTURA	m	604,55	54,58	32.996,33
6.4.2	98689	SINAPI	SOLEIRA EM GRANITO, LARGURA 15 CM, ESPESSURA 2,0 CM. AF_06/2018	M	61,27	96,65	5.921,74
6.4.3	101965	SINAPI	PEITORIL LINEAR EM GRANITO OU MÁRMORE, L = 15CM, COMPRIMENTO DE ATÉ 2M, ASSENTADO COM ARGAMASSA 1:6 COM ADITIVO. AF_11/2020	M	85,60	105,49	9.029,94
7			ESQUADRIAS				134.280,62
7,1	90842	SINAPI	KIT DE PORTA DE MADEIRA PARA PINTURA, SEMI-OCA (LEVE OU MÉDIA), PADRÃO MÉDIO, 70X210CM, ESPESSURA DE 3,5CM, ITENS INCLUSOS: DOBRADIÇAS, - FORNECIMENTO E INSTALAÇÃO. AF_12/2019	UN	1,00	707,67	707,67
7,2	90845	SINAPI	KIT DE PORTA DE MADEIRA PARA PINTURA, SEMI-OCA (PESADA OU SUPERPESADA), PADRÃO MÉDIO, 80X210CM, ESPESSURA DE 3,5CM, ITENS INCLUSOS: DOBRADIÇAS, MONTAGEM E INSTALAÇÃO DO BATENTE, FECHADURA COM EXECUÇÃO DO FURO - FORNECIMENTO E INSTALAÇÃO. AF_12/2019	UN	21,00	998,76	20.973,96



TRIBUNAL DE JUSTIÇA DO ESTADO DO AMAZONAS

OBRA: Construção do Novo Fórum de Iraduba - AM

LOCAL: Av. Amazonino Mendes, 114, Centro

PROCESSO: 2022/000032568-00

REGIME DE EXECUÇÃO: Empreitada por Preço

REFERÊNCIA: R\$ 6,057,705.46

ENCARGOS SOCIAIS DESONERADO - MENSALISTA: 84,39% HORISTA: 47,07% BDI: 28,35%

ANEXO I - ORÇAMENTO SINTÉTICO

ITEM	CÓDIGO	BANCO	DESCRIÇÃO	UNID	QUANT	VALOR UNITÁRIO	TOTAL
7,3	90846	SINAPI	KIT DE PORTA DE MADEIRA PARA PINTURA, SEMI-OCA (PESADA OU SUPERPESADA), PADRÃO MÉDIO, 90X210CM, ESPESSURA DE 3,5CM, ITENS INCLUSOS: DOBRADIÇAS, MONTAGEM E INSTALAÇÃO DO BATENTE, FECHADURA COM EXECUÇÃO DO FURO - FORNECIMENTO E INSTALAÇÃO. AF_12/2019	UN	32,00	1.066,03	34.112,96
7,4	TJAM/CON ST - 126	Próprio	PORTA MADEIRA DE ABRIR DUAS FOLHAS 150X210CM	UN	1,00	1.997,54	1.997,54
7,5	TJAM/SER V-217	Próprio	PORTA DE VIDRO TEMPERADO, 5,00X2,40M, ESPESSURA 10MM, DE ABRIR COM MOLA HIDRÁULICA, INCLUSIVE ACESSÓRIOS CONFORME PADRÃO TJAM	UN	1,00	10.601,78	10.601,78
7,6	102185	SINAPI	PORTA DE ABRIR COM MOLA HIDRÁULICA, EM VIDRO TEMPERADO, 2 FOLHAS DE 90X210 CM, ESPESSURA DD 10MM, INCLUSIVE ACESSÓRIOS. AF_01/2021	UN	3,00	4.452,48	13.357,44
7,7	100674	SINAPI	JANELA FIXA DE ALUMÍNIO PARA VIDRO, COM VIDRO, BATENTE E FERRAGENS. EXCLUSIVE ACABAMENTO, ALIZAR E CONTRAMARCO. FORNECIMENTO E INSTALAÇÃO. AF_12/2019	m²	51,76	628,27	32.519,25
7,8	102181	SINAPI	INSTALAÇÃO DE VIDRO TEMPERADO, E = 10 MM, ENCAIXADO EM PERFIL U. AF_01/2021_P	m²	9,90	740,48	7.330,75
7,9	94559	SINAPI	JANELA DE AÇO BASCULANTE, FIXAÇÃO COM ARGAMASSA, SEM VIDROS, PADRONIZADA. AF_07/2016	m²	1,00	697,70	697,70
7.10	102213	SINAPI	PINTURA VERNIZ (INCOLOR) ALQUÍDICO EM MADEIRA, USO INTERNO E EXTERNO, 2 DEMÃOS. AF_01/2021	m²	417,76	12,56	5.247,06
7.11	94590	SINAPI	CONTRAMARCO DE ALUMÍNIO, FIXAÇÃO COM PARAFUSO - FORNECIMENTO E INSTALAÇÃO. AF_12/2019	M	215,82	14,82	3.198,45
7.12	91341	SINAPI	PORTA EM ALUMÍNIO DE ABRIR TIPO VENEZIANA COM GUARNIÇÃO, FIXAÇÃO COM PARAFUSOS - FORNECIMENTO E INSTALAÇÃO. AF_08/2015	m²	6,72	526,20	3.536,06
8			COBERTURA				295.717,45
8,1	72111	SINAPI	ESTRUTURA METÁLICA EM TESOURAS OU TRELICAS, VAO LIVRE DE 15M, FORNECIMENTO E MONTAGEM, NAO SENDO CONSIDERADOS OS FECHAMENTOS METÁLICOS, AS COLUNAS, OS SERVICOS GERAIS EM ALVENARIA E CONCRETO, AS TELHAS DE COBERTURA E A PINTURA DE ACABAMENTO	m²	1.125,92	136,06	153.192,67
8,2	94213	SINAPI	TELHAMENTO COM TELHA DE AÇO/ALUMÍNIO E = 0,5 MM, COM ATÉ 2 ÁGUAS, INCLUSO IÇAMENTO. AF_06/2016	m²	1.125,92	82,86	93.293,73
8,3	TJAM/SER V-30	Próprio	RUFO EM CHAPA DE AÇO GALVANIZADO NÚMERO 24, CORTE DE 50 CM, INCLUSO TRANSPORTE VERTICAL. ADAP. SINAPI (94231)	M	153,34	65,14	9.988,56
8,4	TJAM/CON ST - 635	Próprio	CALHA EM CHAPA DE AÇO GALVANIZADO NÚMERO 20, DESENVOLVIMENTO DE 100 CM, INCLUSO TRANSPORTE VERTICAL (ADAP SINAPI 94229)	m	120,70	185,08	22.339,15
8,5	TJAM/SER V-197	Próprio	CUMEEIRA PARA TELHA METÁLICA GALVANIZADA, INCLUSO ACESSÓRIOS DE FIXAÇÃO E IÇAMENTO. AF_07/2019 ADAP. SINAPI (94451)	M	56,36	93,56	5.273,04
8,6	100720	SINAPI	PINTURA COM TINTA ALQUÍDICA DE FUNDO (TIPO ZARCÃO) APLICADA A ROLO OU PINCEL SOBRE PERFIL METÁLICO EXECUTADO EM FÁBRICA (POR DEMÃO). AF_01/2020	m²	928,88	6,57	6.102,74
8,7	103328	SINAPI	ALVENARIA DE VEDAÇÃO DE BLOCOS CERÂMICOS FURADOS NA HORIZONTAL DE 9X19X19 CM (ESPESSURA 9 CM) E ARGAMASSA DE ASSENTAMENTO COM PREPARO EM BETONEIRA. AF_12/2021	m²	32,92	66,68	2.195,10
8,8	87530	SINAPI	MASSA ÚNICA, PARA RECEBIMENTO DE PINTURA, EM ARGAMASSA TRAÇO 1:2:8, PREPARO MANUAL, APLICADA MANUALMENTE EM FACES INTERNAS DE	m²	32,92	38,84	1.278,61
8,9	101979	SINAPI	CHAPIM (RUFO CAPA) EM AÇO GALVANIZADO, CORTE 33. AF_11/2020	M	42,40	48,44	2.053,85
9			IMPERMEABILIZAÇÃO				27.812,42
9,1	98557	SINAPI	IMPERMEABILIZAÇÃO DE SUPERFÍCIE COM EMULSÃO ASFÁLTICA, 2 DEMÃOS AF_06/2018	m²	159,32	40,02	6.375,98
9,2	98547	SINAPI	IMPERMEABILIZAÇÃO DE SUPERFÍCIE COM MANTA ASFÁLTICA, DUAS CAMADAS, INCLUSIVE APLICAÇÃO DE PRIMER ASFÁLTICO, E=3MM E E=4MM. AF_06/2018	m²	44,95	182,43	8.200,22
9,3	98563	SINAPI	PROTEÇÃO MECÂNICA DE SUPERFÍCIE HORIZONTAL COM ARGAMASSA DE CIMENTO E AREIA, TRAÇO 1:3, E=2CM. AF_06/2018	m²	177,40	31,35	5.561,49
9,4	98555	SINAPI	IMPERMEABILIZAÇÃO DE SUPERFÍCIE COM ARGAMASSA POLIMÉRICA / MEMBRANA ACRÍLICA, 3 DEMÃOS. AF_06/2018	m²	358,80	21,39	7.674,73
10			APARELHOS E METAIS				61.999,19
10,1	95472	SINAPI	VASO SANITARIO SIFONADO CONVENCIONAL PARA PCD SEM FURO FRONTAL COM LOUÇA BRANCA SEM ASSENTO. INCLUSO CONJUNTO DE LIGAÇÃO PARA BACIA SANITÁRIA AJUSTÁVEL - FORNECIMENTO E INSTALAÇÃO. AF_10/2016	UN	1,00	648,92	648,92



TRIBUNAL DE JUSTIÇA DO ESTADO DO AMAZONAS

OBRA: Construção do Novo Fórum de Iraduba - AM

LOCAL: Av. Amazonino Mendes, 114, Centro

PROCESSO: 2022/000032568-00

REGIME DE EXECUÇÃO: Empreitada por Preço

REFERÊNCIA: R\$ 6,057,705.46

ENCARGOS SOCIAIS DESONERADO - MENSALISTA: 84,39% HORISTA: 47,07% BDI: 28,35%

ANEXO I - ORÇAMENTO SINTÉTICO

ITEM	CÓDIGO	BANCO	DESCRIÇÃO	UNID	QUANT	VALOR UNITÁRIO	TOTAL
10,2	86932	SINAPI	VASO SANITÁRIO SIFONADO COM CAIXA ACOPLADA LOUÇA BRANCA - PADRÃO MÉDIO, INCLUSO ENGATE FLEXÍVEL EM METAL CROMADO, 1/2" X 40CM - FORNECIMENTO E INSTALAÇÃO. AF_12/2013	UN	16,00	439,13	7.026,08
10,3	TJAM/CON AT_160	Próprio	BACIA SANITARIA TURCA DE LOUCA BRANCA - FORNECIMENTO E INSTALAÇÃO	UN	1,00	573,64	573,64
10,4	74234/001	SINAPI	MICTORIO SIFONADO DE LOUCA BRANCA COM PERTENCES, COM REGISTRO DE PRESSAO 1/2" COM CANOPLA CROMADA ACABAMENTO SIMPLES E CONJUNTO PARA FIXACAO - FORNECIMENTO E INSTALACAO	UN	3,00	503,71	1.511,13
10,5	100874	SINAPI	PUXADOR PARA PCD, FIXADO NA PORTA - FORNECIMENTO E INSTALAÇÃO. AF_01/2020	UN	2,00	231,41	462,82
10,6	95544	SINAPI	PAPELEIRA DE PAREDE EM METAL CROMADO SEM TAMPA, INCLUSO FIXAÇÃO. AF_10/2016	UN	16,00	28,77	460,32
10,7	86922	SINAPI	TANQUE DE LOUCA BRANCA SUSPENSO, 18L OU EQUIVALENTE, INCLUSO SIFÃO TIPO GARRAFA EM METAL CROMADO, VÁLVULA METÁLICA E TORNEIRA DE METAL CROMADO PADRÃO MÉDIO - FORNECIMENTO E INSTALAÇÃO. AF_01/2020	UN	1,00	594,49	594,49
10,8	95547	SINAPI	SABONETEIRA PLASTICA TIPO DISPENSER PARA SABONETE LIQUIDO COM RESERVATORIO 800 A 1500 ML, INCLUSO FIXAÇÃO. AF_10/2016	UN	16,00	57,19	915,04
10,9	TJAM/SER V-144	Próprio	BANCADA GRANITO PRETO SÃO GABRIEL, 80 X 50 CM, INCL. CUBA DE EMBUTIR OVAL LOUÇA BRANCA 35 X 50 CM, VÁLVULA METAL CROMADO, SIFÃO CROMADO,	UN	16,00	803,08	12.849,28
10,10	93441	SINAPI	BANCADA GRANITO CINZA 150 X 60 CM, COM CUBA DE EMBUTIR DE AÇO, VÁLVULA AMERICANA EM METAL, SIFÃO FLEXÍVEL EM PVC, ENGATE FLEXÍVEL 30 CM, TORNEIRA CROMADA LONGA, DE PAREDE, 1/2" OU 3/4", P/ COZINHA, PADRÃO POPULAR - FORNEC. E INSTALAÇÃO. AF_01/2020	UN	2,00	1.035,41	2.070,82
10,11	85005	SINAPI	ESPELHO CRISTAL, ESPESSURA 4MM, COM PARAFUSOS DE FIXACAO, SEM MOLDURA	m²	19,20	750,32	14.406,14
10,12	TJAM0016	Próprio	ASSENTO SANITÁRIO ALMOFADADO	UN	16,00	85,39	1.366,24
10,13	95546	SINAPI	KIT DE ACESSORIOS PARA BANHEIRO EM METAL CROMADO, 5 PECAS, INCLUSO FIXAÇÃO. AF_01/2020	UN	16,00	96,85	1.549,60
10,14	TJAM0017	Próprio	DUCHA HIGIÊNICA PLASTICA COM REGISTRO METALICO 1/2"	UN	16,00	102,13	1.634,08
10,15	TJAM/CON AT_160	Próprio	TOALHEIRO PLASTICO TIPO DISPENSER PARA PAPEL TOALHA INTERFOLHADO	UN	12,00	53,91	646,92
10,16	TJAM/SER V-135	Próprio	DIVISORIA SANITÁRIA, TIPO CABINE, EM GRANITO PRETO SÃO GABRIEL, ESP = 3CM, ASSENTADO COM ARGAMASSA COLANTE AC III-E, EXCLUSIVE FERRAGENS	m²	16,36	762,68	12.477,44
10,17	TJAM/SER V-136	Próprio	TAPA VISTA DE MICTÓRIO EM GRANITO PRETO SÃO GABRIEL, ESP = 3CM, ASSENTADO COM ARGAMASSA COLANTE AC III-E	m²	3,60	779,51	2.806,23
11			INSTALAÇÕES HIDRÁULICAS				66.345,72
11.1	91785	SINAPI	(COMPOSIÇÃO REPRESENTATIVA) DO SERVIÇO DE INSTALAÇÃO DE TUBOS DE PVC, SOLDÁVEL, ÁGUA FRIA, DN 25 MM (INSTALADO EM RAMAL, SUB- RAMAL, RAMAL DE DISTRIBUIÇÃO OU PRUMADA), INCLUSIVE CONEXÕES, CORTES E FIXAÇÕES, PARA PRÉDIOS. AF_10/2015	M	76,68	35,80	2.745,14
11.2	91792	SINAPI	(COMPOSIÇÃO REPRESENTATIVA) DO SERVIÇO DE INSTALAÇÃO DE TUBO DE PVC, SÉRIE NORMAL, ESGOTO PREDIAL, DN 40 MM (INSTALADO EM RAMAL DE DESCARGA OU RAMAL DE ESGOTO SANITÁRIO), INCLUSIVE CONEXÕES, CORTES E FIXAÇÕES, PARA PRÉDIOS. AF_10/2015	M	25,56	46,81	1.196,46
11.3	91786	SINAPI	(COMPOSIÇÃO REPRESENTATIVA) DO SERVIÇO DE INSTALAÇÃO TUBOS DE PVC, SOLDÁVEL, ÁGUA FRIA, DN 32 MM (INSTALADO EM RAMAL, SUB-RAMAL, RAMAL DE DISTRIBUIÇÃO OU PRUMADA), INCLUSIVE CONEXÕES, CORTES E FIXAÇÕES,	M	243,70	27,91	6.801,66
11.4	91788	SINAPI	(COMPOSIÇÃO REPRESENTATIVA) DO SERVIÇO DE INSTALAÇÃO DE TUBOS DE PVC, SOLDÁVEL, ÁGUA FRIA, DN 50 MM (INSTALADO EM PRUMADA), INCLUSIVE	M	53,32	37,23	1.985,10
11.5	TJAM/CON AT_160	Próprio	RALO FOFO SEMIESFERICO, 100 MM, PARA LAJES/ CALHAS	UN	4,00	40,60	162,40
11.6	TJAM/CON AT_160	Próprio	CAIXA D'ÁGUA EM POLIETILENO, 2000 LITROS, COM ACESSÓRIOS	UN	1,00	1.439,59	1.439,59
11.7	94492	SINAPI	REGISTRO DE ESFERA, PVC, SOLDÁVEL, COM VOLANTE, DN 50 MM - FORNECIMENTO E INSTALAÇÃO. AF_08/2021	UN	2,00	68,31	136,62
11.8	89987	SINAPI	REGISTRO DE GAVETA BRUTO, LATÃO, ROSCÁVEL, 3/4", COM ACABAMENTO E CANOPLA CROMADOS - FORNECIMENTO E INSTALAÇÃO. AF_08/2021	UN	12,00	57,82	693,84
11.9	94792	SINAPI	REGISTRO DE GAVETA BRUTO, LATÃO, ROSCÁVEL, 1", COM ACABAMENTO E CANOPLA CROMADOS - FORNECIMENTO E INSTALAÇÃO. AF_08/2021	UN	2,00	70,41	140,82
11.10	94491	SINAPI	REGISTRO DE ESFERA, PVC, SOLDÁVEL, COM VOLANTE, DN 40 MM - FORNECIMENTO E INSTALAÇÃO. AF_08/2021	UN	1,00	66,32	66,32



TRIBUNAL DE JUSTIÇA DO ESTADO DO AMAZONAS

OBRA: Construção do Novo Fórum de Iraduba - AM

LOCAL: Av. Amazonino Mendes, 114, Centro

PROCESSO: 2022/000032568-00

REGIME DE EXECUÇÃO: Empreitada por Preço

REFERÊNCIA: R\$ 6,057,705.46

ENCARGOS SOCIAIS DESONERADO - MENSALISTA: 84,39% HORISTA: 47,07% BDI: 28,35%

ANEXO I - ORÇAMENTO SINTÉTICO

ITEM	CÓDIGO	BANCO	DESCRIÇÃO	UNID	QUANT	VALOR UNITÁRIO	TOTAL
11.11	94490	SINAPI	REGISTRO DE ESFERA, PVC, SOLDÁVEL, COM VOLANTE, DN 32 MM - FORNECIMENTO E INSTALAÇÃO. AF_08/2021	UN	1,00	48,96	48,96
11.12	99251	SINAPI	CAIXA ENTERRADA HIDRÁULICA RETANGULAR EM ALVENARIA COM TIJOLOS CERÂMICOS MACIÇOS, DIMENSÕES INTERNAS: 0,4X0,4X0,4 M PARA REDE DE DRENAGEM. AF_12/2020	UN	4,00	239,87	959,48
11.13	99635	SINAPI	VÁLVULA DE DESCARGA METÁLICA, BASE 1 1/2", ACABAMENTO METALICO CROMADO - FORNECIMENTO E INSTALAÇÃO. AF_08/2021	UN	1,00	278,89	278,89
11.14	83647	SINAPI	BOMBA RECALQUE D'AGUA TRIFASICA 1,5HP	UN	2,00	1.479,53	2.959,06
11.15	93358	SINAPI	ESCAVAÇÃO MANUAL DE VALA COM PROFUNDIDADE MENOR OU IGUAL A 1,30 M. AF_03/2016	m³	65,95	55,69	3.672,75
11.16	93382	SINAPI	REATERRO MANUAL DE VALAS COM COMPACTAÇÃO MECANIZADA. AF_04/2016	m³	65,95	27,84	1.836,04
11.17	TJAM/SER V-234	Próprio	CAIXA D'AGUA TIPO TAÇA COLUNA SECA, 15.000 LITROS - COM ACESSÓRIOS, FORNECIMENTO E INSTALAÇÃO	UND	1,00	41.222,59	41.222,59
12			INSTALAÇÕES DE ESGOTO				49.565,06
12.1	91792	SINAPI	(COMPOSIÇÃO REPRESENTATIVA) DO SERVIÇO DE INSTALAÇÃO DE TUBO DE PVC, SÉRIE NORMAL, ESGOTO PREDIAL, DN 40 MM (INSTALADO EM RAMAL DE DESCARGA OU RAMAL DE ESGOTO SANITÁRIO), INCLUSIVE CONEXÕES, CORTES E FIXAÇÕES, PARA PRÉDIOS. AF_10/2015	M	38,13	48,48	1.848,54
12.2	91793	SINAPI	(COMPOSIÇÃO REPRESENTATIVA) DO SERVIÇO DE INSTALAÇÃO DE TUBO DE PVC, SÉRIE NORMAL, ESGOTO PREDIAL, DN 50 MM (INSTALADO EM RAMAL DE DESCARGA OU RAMAL DE ESGOTO SANITÁRIO), INCLUSIVE CONEXÕES, CORTES E FIXAÇÕES PARA, PRÉDIOS. AF_10/2015	M	75,40	80,71	6.085,53
12.3	91794	SINAPI	(COMPOSIÇÃO REPRESENTATIVA) DO SERVIÇO DE INST. TUBO PVC, SÉRIE N, ESGOTO PREDIAL, DN 75 MM, (INST. EM RAMAL DE DESCARGA, RAMAL DE ESG. SANITÁRIO, PRUMADA DE ESG. SANITÁRIO OU VENTILAÇÃO), INCL. CONEXÕES, CORTES E FIXAÇÕES, P/ PRÉDIOS. AF_10/2015	M	7,06	37,74	266,44
12.4	91795	SINAPI	(COMPOSIÇÃO REPRESENTATIVA) DO SERVIÇO DE INST. TUBO PVC, SÉRIE N, ESGOTO PREDIAL, 100 MM (INST. RAMAL DESCARGA, RAMAL DE ESG. SANIT., PRUMADA ESG. SANIT., VENTILAÇÃO OU SUB-COLETOR AÉREO), INCL. CONEXÕES E CORTES, FIXAÇÕES, P/ PRÉDIOS. AF_10/2015	M	70,13	56,53	3.964,44
12.5	89709	SINAPI	RALO SIFONADO, PVC, DN 100 X 40 MM, JUNTA SOLDÁVEL, FORNECIDO E INSTALADO EM RAMAL DE DESCARGA OU EM RAMAL DE ESGOTO SANITÁRIO. AF_12/2014	UN	6,00	17,00	102,00
12.6	89707	SINAPI	CAIXA SIFONADA, PVC, DN 100 X 100 X 50 MM, JUNTA ELÁSTICA, FORNECIDA E INSTALADA EM RAMAL DE DESCARGA OU EM RAMAL DE ESGOTO SANITÁRIO. AF_12/2014	UN	15,00	42,30	634,50
12.7	89708	SINAPI	CAIXA SIFONADA, PVC, DN 150 X 185 X 75 MM, JUNTA ELÁSTICA, FORNECIDA E INSTALADA EM RAMAL DE DESCARGA OU EM RAMAL DE ESGOTO SANITÁRIO. AF_12/2014	UN	1,00	95,51	95,51
12.8	89710	SINAPI	RALO SECO, PVC, DN 100 X 40 MM, JUNTA SOLDÁVEL, FORNECIDO E INSTALADO EM RAMAL DE DESCARGA OU EM RAMAL DE ESGOTO SANITÁRIO. AF_12/2014	UN	1,00	14,58	14,58
12.9	90695	SINAPI	TUBO DE PVC PARA REDE COLETORA DE ESGOTO DE PAREDE MACIÇA, DN 150 MM, JUNTA ELÁSTICA - FORNECIMENTO E ASSENTAMENTO. AF_01/2021	M	90,34	83,13	7.509,96
12.10	97907	SINAPI	CAIXA ENTERRADA HIDRÁULICA RETANGULAR, EM ALVENARIA COM BLOCOS DE CONCRETO, DIMENSÕES INTERNAS: 0,8X0,8X0,6 M PARA REDE DE ESGOTO.	UN	12,00	554,67	6.656,04
12.11	98107	SINAPI	CAIXA DE GORDURA SIMPLES (CAPACIDADE: 36 L), RETANGULAR, EM ALVENARIA COM BLOCOS DE CONCRETO, DIMENSÕES INTERNAS = 0,2X0,4 M, ALTURA INTERNA = 0,8 M. AF_12/2020	UN	2,00	229,25	458,50
12.12	102325	SINAPI	ESCAVAÇÃO MECANIZADA DE VALA COM PROF. MAIOR QUE 1,5 M ATÉ 3,0 M (MÉDIA MONTANTE E JUSANTE/UMA COMPOSIÇÃO POR TRECHO), RETROESCAV. (0,26 M3), LARG. DE 0,8 M A 1,5 M, EM SOLO DE 2A CATEGORIA, EM LOCAIS COM ALTO NÍVEL DE INTERFERÊNCIA. AF_02/2021	m³	15,67	13,26	207,78
12.13	94968	SINAPI	CONCRETO MAGRO PARA LASTRO, TRAÇO 1:4,5:4,5 (CIMENTO/ AREIA MÉDIA/ BRITA 1) - PREPARO MECÂNICO COM BETONEIRA 600 L. AF_07/2016	m³	0,42	455,48	191,30
12.14	93382	SINAPI	REATERRO MANUAL DE VALAS COM COMPACTAÇÃO MECANIZADA. AF_04/2016	m³	5,34	27,84	148,66
12.15	TJAM/SER V-244	Próprio	TANQUE SÉPTICO RETANGULAR, EM ALVENARIA COM BLOCOS DE CONCRETO, DIMENSÕES INTERNAS: 1,25 X 2,5 X 2,05 M	UN	1,00	5.994,08	5.994,08
12.16	TJAM/SER V-246	Próprio	FILTRO ANAERÓBIO RETANGULAR, EM ALVENARIA COM BLOCOS DE CONCRETO, DIMENSÕES INTERNAS: 1,25 X 2,50 X 1,8 M	UN	1,00	7.580,99	7.580,99



TRIBUNAL DE JUSTIÇA DO ESTADO DO AMAZONAS

OBRA: Construção do Novo Fórum de Iranduba - AM

LOCAL: Av. Amazonino Mendes, 114, Centro

PROCESSO: 2022/000032568-00

REGIME DE EXECUÇÃO: Empreitada por Preço

REFERÊNCIA: R\$ 6,057,705.46

ENCARGOS SOCIAIS DESONERADO - MENSALISTA: 84,39% HORISTA: 47,07% BDI: 28,35%

ANEXO I - ORÇAMENTO SINTÉTICO

ITEM	CÓDIGO	BANCO	DESCRIÇÃO	UNID	QUANT	VALOR UNITÁRIO	TOTAL
12.17	TJAM/SER V-248	Próprio	SUMIDOURO RETANGULAR, EM ALVENARIA COM BLOCOS DE CONCRETO, DIMENSÕES INTERNAS: 2,0 X 4,0 X 2,5 M	UN	1,00	6.755,24	6.755,24
12.18	90095	SINAPI	ESCAVAÇÃO MECANIZADA DE VALA COM PROF. MAIOR QUE 3,0 M ATÉ 4,5 M (MÉDIA MONTANTE E JUSANTE/UMA COMPOSIÇÃO POR TRECHO), ESCAVADEIRA (1,2 M3), LARG. DE 1,5 M A 2,5 M, EM SOLO DE 1A CATEGORIA, LOCAIS COM BAIXO NÍVEL DE INTERFERÊNCIA. AF_02/2021	m³	117,11	4,66	545,73
12.19	86882	SINAPI	SIFÃO DO TIPO GARRAFA/COPO EM PVC 1.1/4 X 1.1/2" - FORNECIMENTO E INSTALAÇÃO. AF_01/2020	UN	19,00	19,81	376,39
12.20	TJAM/SER V-251	Próprio	TERMINAL DE VENTILAÇÃO EM PVC RÍGIDO C/ ANÉIS, PARA ESGOTO PRIMÁRIO, DIÂMETRO = 75MM	un	1,00	15,33	15,33
12.21	TJAM/SER V-250	Próprio	TERMINAL DE VENTILAÇÃO EM PVC RÍGIDO C/ ANÉIS, PARA ESGOTO PRIMÁRIO, DIÂMETRO = 50MM	un	11,00	10,32	113,52
13			INSTALAÇÕES DE ÁGUAS PLUVIAIS				48.324,29
13.1	91790	SINAPI	(COMPOSIÇÃO REPRESENTATIVA) DO SERVIÇO DE INSTALAÇÃO DE TUBOS DE PVC, SÉRIE R, ÁGUA PLUVIAL, DN 100 MM (INSTALADO EM RAMAL DE ENCAMINHAMENTO, OU CONDUTORES VERTICAIS), INCLUSIVE CONEXÕES, CORTES E FIXAÇÕES, PARA PRÉDIOS. AF_10/2015	M	100,11	61,27	6.133,73
13.2	91791	SINAPI	(COMPOSIÇÃO REPRESENTATIVA) DO SERVIÇO DE INSTALAÇÃO DE TUBOS DE PVC, SÉRIE R, ÁGUA PLUVIAL, DN 150 MM (INSTALADO EM CONDUTORES VERTICAIS), INCLUSIVE CONEXÕES, CORTES E FIXAÇÕES, PARA PRÉDIOS. AF_10/2015	M	261,37	79,38	20.747,55
13.3	104176	SINAPI	JUNÇÃO SIMPLES, PVC, SERIE R, ÁGUA PLUVIAL, DN 150 X 150 MM, JUNTA ELÁSTICA, FORNECIDO E INSTALADO EM RAMAL DE ENCAMINHAMENTO. AF_06/2022	UN	3,00	224,97	674,91
13.4	89865	SINAPI	TUBO, PVC, SOLDÁVEL, DN 25MM, INSTALADO EM DRENO DE AR-CONDICIONADO - FORNECIMENTO E INSTALAÇÃO. AF_12/2014	M	306,47	12,29	3.766,51
13.5	89869	SINAPI	TE, PVC, SOLDÁVEL, DN 25MM, INSTALADO EM DRENO DE AR-CONDICIONADO - FORNECIMENTO E INSTALAÇÃO. AF_12/2014	UN	11,00	7,14	78,54
13.6	89410	SINAPI	CURVA 90 GRAUS, PVC, SOLDÁVEL, DN 25MM, INSTALADO EM RAMAL DE DISTRIBUIÇÃO DE ÁGUA - FORNECIMENTO E INSTALAÇÃO. AF_06/2022	UN	68,00	8,54	580,72
13.7	89411	SINAPI	CURVA 45 GRAUS, PVC, SOLDÁVEL, DN 25MM, INSTALADO EM RAMAL DE DISTRIBUIÇÃO DE ÁGUA - FORNECIMENTO E INSTALAÇÃO. AF_06/2022	UN	35,00	7,71	269,85
13.8	TJAM / CONST	Próprio	RALO SEMIESFÉRICO, DN 150, FERRO FUNDIDO (FORNECIMENTO E INSTALAÇÃO EM LAJES E CALHAS)	UN	4,00	60,24	240,96
13.9	104064	SINAPI	CURVA LONGA, 90 GRAUS, PVC OCRE, JUNTA ELÁSTICA, DN 150 MM, PARA COLETOR PREDIAL DE ESGOTO. AF_06/2022	UN	4,00	230,06	920,24
13.10	TJAM/SER V-268	Próprio	RALO SEMIESFÉRICO, DN 100, FERRO FUNDIDO (FORNECIMENTO E INSTALAÇÃO EM LAJES E CALHAS)	UN	13,00	26,85	349,05
13.11	104062	SINAPI	CURVA LONGA, 90 GRAUS, PVC OCRE, JUNTA ELÁSTICA, DN 100 MM, PARA COLETOR PREDIAL DE ESGOTO. AF_06/2022	UN	13,00	69,01	897,13
13.12	99264	SINAPI	CAIXA ENTERRADA HIDRÁULICA RETANGULAR, EM ALVENARIA COM BLOCOS DE CONCRETO, DIMENSÕES INTERNAS: 1X1X0,6 M PARA REDE DE DRENAGEM. AF_12/2020	UN	20,00	642,58	12.851,60
13.13	102327	SINAPI	ESCAVAÇÃO MECANIZADA DE VALA COM PROF. ATÉ 1,5 M (MÉDIA MONTANTE E JUSANTE/UMA COMPOSIÇÃO POR TRECHO), RETROESCAV. (0,26 M3), LARG. DE 0,8 M A 1,5 M, EM SOLO DE 2A CATEGORIA, EM LOCAIS COM BAIXO NÍVEL DE INTERFERÊNCIA. AF_02/2021	m³	23,56	8,15	192,01
13.14	93382	SINAPI	REATERRO MANUAL DE VALAS COM COMPACTAÇÃO MECANIZADA. AF_04/2016	m³	4,00	27,84	111,36
13.15	94968	SINAPI	CONCRETO MAGRO PARA LASTRO, TRAÇO 1:4,5:4,5 (CIMENTO/ AREIA MÉDIA/ BRITA 1) - PREPARO MECÂNICO COM BETONEIRA 600 L. AF_07/2016	m³	1,12	455,48	510,13
14			INSTALAÇÕES ELÉTRICAS				329.081,32
14,1			Térreo				179.247,78
14.1.1	101881	SINAPI	QUADRO DE DISTRIBUIÇÃO DE ENERGIA EM CHAPA DE AÇO GALVANIZADO, DE EMBUTIR, COM BARRAMENTO TRIFÁSICO, PARA 40 DISJUNTORES DIN 100A - FORNECIMENTO E INSTALAÇÃO. AF_10/2020	UN	4,00	1.135,51	4.542,04
14.1.2	93654	SINAPI	DISJUNTOR MONOPOLAR TIPO DIN, CORRENTE NOMINAL DE 16A - FORNECIMENTO E INSTALAÇÃO. AF_10/2020	UN	20,00	12,16	243,20
14.1.3	TJAM/ELE T-200	Próprio	DISJUNTOR TRIFÁSICO 80 A - FORN E INST.	UND	2,00	112,11	224,22



TRIBUNAL DE JUSTIÇA DO ESTADO DO AMAZONAS

OBRA: Construção do Novo Fórum de Iraduba - AM

LOCAL: Av. Amazonino Mendes, 114, Centro

PROCESSO: 2022/000032568-00

REGIME DE EXECUÇÃO: Empreitada por Preço

REFERÊNCIA: R\$ 6,057,705.46

ENCARGOS SOCIAIS DESONERADO - MENSALISTA: 84,39% HORISTA: 47,07% BDI: 28,35%

ANEXO I - ORÇAMENTO SINTÉTICO

ITEM	CÓDIGO	BANCO	DESCRIÇÃO	UNID	QUANT	VALOR UNITÁRIO	TOTAL
14.1.4	TJAM/ELE	Próprio	DPS 20ka - FORN E INST.	UND	11,00	84,06	924,66
14.1.5	93655	SINAPI	DISJUNTOR MONOPOLAR TIPO DIN, CORRENTE NOMINAL DE 20A - FORNECIMENTO E INSTALAÇÃO. AF_10/2020	UN	29,00	13,21	383,09
14.1.6	93656	SINAPI	DISJUNTOR MONOPOLAR TIPO DIN, CORRENTE NOMINAL DE 25A - FORNECIMENTO E INSTALAÇÃO. AF_10/2020	UN	7,00	13,21	92,47
14.1.7	TJAM/ELE	Próprio	ELETROCALHA METÁLICA 300X100MM E ACESSÓRIOS DE FIXAÇÃO	m	42,00	101,85	4.277,70
14.1.8	TJAM/SER	Próprio	ELETROCALHA 100X50X3000MM	UN	55,00	80,71	4.439,05
14.1.9	TJAM/ELE	Próprio	PERFILADO 38X38MM SOBRE FORRO INCLUINDO ACESSÓRIOS DE FIXAÇÃO - FORN E INST.	M	308,00	65,10	20.050,80
14.1.10	TJAM/ELE	Próprio	LUMINARIA 62 X 62 COM 4 LAMP / TUB LED 9 - 10W FORN E INST.	UND	178,00	240,35	42.782,30
14.1.11	TJAM/ELE	Próprio	CANALETA PVC - ELETRICA + LÓGICA - 80 X 20 MM	m	383,00	138,81	53.164,23
14.1.12	TJAM/CON	Próprio	PONTO DE INTERRUPTOR SIMPLES EMBUTIDO EM GESSO ACARTONADO - FORN. E INST.	un	36,00	44,15	1.589,40
14.1.13	91835	SINAPI	ELETRODUTO FLEXÍVEL CORRUGADO REFORÇADO, PVC, DN 25 MM (3/4"), PARA CIRCUITOS TERMINAIS, INSTALADO EM FORRO - FORNECIMENTO E INSTALAÇÃO. AF_12/2015	M	310,00	9,70	3.007,00
14.1.14	TJAM/ELE	Próprio	PONTO DE TOMADA SIMPLES ATE 600 W / 2P+T 10A - FORN E INST.	UN	46,00	93,30	4.291,80
14.1.15	TJAM/CON	Próprio	PONTO DE INTERRUPTOR SIMPLES PARALELO EMBUTIDO EM GESSO ACARTONADO - FORN. E INST.	un	2,00	50,68	101,36
14.1.16	TJAM/SER	Próprio	SENSOR DE PRESENÇA COM FOTOCÉLULA + BASE, FIXAÇÃO EM TETO - FORNECIMENTO E INSTALAÇÃO.	UN	12,00	57,59	691,08
14.1.17	97593	SINAPI	LUMINÁRIA TIPO SPOT, DE SOBREPOR, COM 1 LÂMPADA DE 15 W - FORNECIMENTO E INSTALAÇÃO. AF_11/2017	UN	10,00	95,01	950,10
14.1.18	TJAM/SER	Próprio	REFLETOR LED 30W IP66 - FORNECIMENTO E INSTALAÇÃO.	UN	1,00	85,38	85,38
14.1.19	TJAM/CON	Próprio	TOMADAS (2 MODULOS) SOBREPOR DE USO GERAL 127 V 2P+T 10A, INSTALADA ACIMA DE CANALETA DE PVC A 03M DO PISO ACABADO - FORNECIMENTO E INSTALAÇÃO. AF_12/2015	UN	33,00	56,17	1.853,61
14.1.20	TJAM/CON	Próprio	TOMADAS (2 MODULOS) SOBREPOR DE USO GERAL 127 V 2P+T 20A, INSTALADA ACIMA DE CANALETA DE PVC A 0,3M DO PISO ACABADO - FORNECIMENTO E INSTALAÇÃO. AF_12/2015	un	19,00	37,88	719,72
14.1.21	TJAM/ELE	Próprio	PONTO DE TOMADA DUPLA ATE 600 W / 2P+T 10A - FORN E INST.	UN	64,00	106,49	6.815,36
14.1.22	91855	SINAPI	ELETRODUTO FLEXÍVEL CORRUGADO REFORÇADO, PVC, DN 25 MM (3/4"), PARA CIRCUITOS TERMINAIS, INSTALADO EM PAREDE - FORNECIMENTO E INSTALAÇÃO. AF_12/2015	M	15,00	10,32	154,80
14.1.23	91924	SINAPI	CABO DE COBRE FLEXÍVEL ISOLADO, 1,5 MM², ANTI-CHAMA 450/750 V, PARA CIRCUITOS TERMINAIS - FORNECIMENTO E INSTALAÇÃO. AF_12/2015	M	600,00	2,59	1.554,00
14.1.24	91927	SINAPI	CABO DE COBRE FLEXÍVEL ISOLADO, 2,5 MM², ANTI-CHAMA 0,6/1,0 KV, PARA CIRCUITOS TERMINAIS - FORNECIMENTO E INSTALAÇÃO. AF_12/2015	M	1.600,00	4,97	7.952,00
14.1.25	91929	SINAPI	CABO DE COBRE FLEXÍVEL ISOLADO, 4 MM², ANTI-CHAMA 0,6/1,0 KV, PARA CIRCUITOS TERMINAIS - FORNECIMENTO E INSTALAÇÃO. AF_12/2015	M	400,00	6,99	2.796,00
14.1.26	91930	SINAPI	CABO DE COBRE FLEXÍVEL ISOLADO, 6 MM², ANTI-CHAMA 450/750 V, PARA CIRCUITOS TERMINAIS - FORNECIMENTO E INSTALAÇÃO. AF_12/2015	M	300,00	8,43	2.529,00
14.1.27	92980	SINAPI	CABO DE COBRE FLEXÍVEL ISOLADO, 10 MM², ANTI-CHAMA 0,6/1,0 KV, PARA DISTRIBUIÇÃO - FORNECIMENTO E INSTALAÇÃO. AF_12/2015	M	240,00	10,30	2.472,00
14.1.28	92982	SINAPI	CABO DE COBRE FLEXÍVEL ISOLADO, 16 MM², ANTI-CHAMA 0,6/1,0 KV, PARA DISTRIBUIÇÃO - FORNECIMENTO E INSTALAÇÃO. AF_12/2015	M	40,00	15,76	630,40
14.1.29	92984	SINAPI	CABO DE COBRE FLEXÍVEL ISOLADO, 25 MM², ANTI-CHAMA 0,6/1,0 KV, PARA REDE ENTERRADA DE DISTRIBUIÇÃO DE ENERGIA ELÉTRICA - FORNECIMENTO E INSTALAÇÃO. AF_12/2021	M	96,00	25,50	2.448,00
14.1.30	92986	SINAPI	CABO DE COBRE FLEXÍVEL ISOLADO, 35 MM², ANTI-CHAMA 0,6/1,0 KV, PARA REDE ENTERRADA DE DISTRIBUIÇÃO DE ENERGIA ELÉTRICA - FORNECIMENTO E INSTALAÇÃO. AF_12/2021	M	24,00	34,52	828,48
14.1.31	TJAM/ELE	Próprio	DISJUNTOR TRIFÁSICO 100 A - FORN E INST.	UND	2,00	256,11	512,22
14.1.32	93662	SINAPI	DISJUNTOR BIPOLAR TIPO DIN, CORRENTE NOMINAL DE 20A - FORNECIMENTO E INSTALAÇÃO. AF_10/2020	UN	19,00	61,47	1.167,93



TRIBUNAL DE JUSTIÇA DO ESTADO DO AMAZONAS

OBRA: Construção do Novo Fórum de Iranduba - AM

LOCAL: Av. Amazonino Mendes, 114, Centro

PROCESSO: 2022/000032568-00

REGIME DE EXECUÇÃO: Empreitada por Preço

REFERÊNCIA: R\$ 6,057,705.46

ENCARGOS SOCIAIS DESONERADO - MENSALISTA: 84,39% HORISTA: 47,07% BDI: 28,35%

ANEXO I - ORÇAMENTO SINTÉTICO

ITEM	CÓDIGO	BANCO	DESCRIÇÃO	UNID	QUANT	VALOR UNITÁRIO	TOTAL
14.1.33	93663	SINAPI	DISJUNTOR BIPOLAR TIPO DIN, CORRENTE NOMINAL DE 25A - FORNECIMENTO E INSTALAÇÃO. AF_10/2020	UN	4,00	61,47	245,88
14.1.34	93672	SINAPI	DISJUNTOR TRIPOLAR TIPO DIN, CORRENTE NOMINAL DE 40A - FORNECIMENTO E INSTALAÇÃO. AF_10/2020	UN	2,00	87,33	174,66
14.1.35	TJAM/SER	Próprio	DPS 20ka - 175 V FORN E INST.	UN	3,00	81,12	243,36
14.1.36	TJAM/SER	Próprio	REFLETOR LED 100 W IP66	UN	8,00	126,06	1.008,48
14.1.37	96562	SINAPI	SUPORTE PARA ELETROCALHA LISA OU PERFURADA EM AÇO GALVANIZADO, LARGURA 200 OU 400 MM E ALTURA 50 MM, ESPAÇADO A CADA 1,5 M, EM PERFILADO DE SEÇÃO 38X76 MM, POR METRO DE ELETROCALHA FIXADA. AF_07/2017	M	200,00	16,51	3.302,00
14,2			Subestação 150 kVA + Rede sub.+QGBT				100.125,31
14.2.1	93011	SINAPI	ELETRODUTO RÍGIDO ROSCÁVEL, PVC, DN 85 MM (3"), PARA REDE ENTERRADA DE DISTRIBUIÇÃO DE ENERGIA ELÉTRICA - FORNECIMENTO E INSTALAÇÃO. AF_12/2021	M	185,00	44,79	8.286,15
14.2.2	TJAM/CON ST214	Próprio	SUBESTAÇÃO AÉREA DE 150 KVA NOS PADRÕES DA CONCESSIONÁRIA LOCAL - FORNECIMENTO E INSTALAÇÕES	UN	1,00	51.300,25	51.300,25
14.2.3	97892	SINAPI	CAIXA ENTERRADA ELÉTRICA RETANGULAR, EM ALVENARIA COM BLOCOS DE CONCRETO, FUNDO COM BRITA, DIMENSÕES INTERNAS: 0,6X0,6X0,6 M. AF_12/2020	UN	6,00	335,46	2.012,76
14.2.4	92990	SINAPI	CABO DE COBRE FLEXÍVEL ISOLADO, 70 MM², ANTI-CHAMA 0,6/1,0 KV, PARA REDE ENTERRADA DE DISTRIBUIÇÃO DE ENERGIA ELÉTRICA - FORNECIMENTO E INSTALAÇÃO. AF_12/2021	M	400,00	66,54	26.616,00
14.2.5	TJAM/SER	Próprio	ESTRUTURA PARA QGBT 1900x600x600	UN	1,00	2.852,46	2.852,46
14.2.6	92980	SINAPI	CABO DE COBRE FLEXÍVEL ISOLADO, 10 MM², ANTI-CHAMA 0,6/1,0 KV, PARA DISTRIBUIÇÃO - FORNECIMENTO E INSTALAÇÃO. AF_12/2015	M	270,00	10,30	2.781,00
14.2.7	TJAM/SER	Próprio	DISJUNTOR TRIPOLAR CAIXA MOLDADA 400A 25kA	UN	1,00	2.120,30	2.120,30
14.2.8	TJAM/	Próprio	QUADRO DE COMANDO COMPLETO P/ BOMBA	UND	1,00	1.090,70	1.090,70
14.2.9	TJAM/CON	Próprio	DISJUNTOR CAIXA MOLDADA 80A - FORNECIMENTO E INSTALAÇÃO	UN	2,00	233,22	466,44
14.2.10	TJAM/SER	Próprio	DISJUNTOR TRIPOLAR CAIXA MOLDADA 100A 25kA	UN	2,00	362,16	724,32
14.2.11	91341	SINAPI	PORTA EM ALUMÍNIO DE ABRIR TIPO VENEZIANA COM GUARNIÇÃO, FIXAÇÃO COM PARAFUSOS - FORNECIMENTO E INSTALAÇÃO. AF_08/2015 - ABRIGO QGBT	m²	2,10	526,20	1.105,02
14.2.12	92526	SINAPI	MONTAGEM E DESMONTAGEM DE FÔRMA DE LAJE MACIÇA, PÉ-DIREITO SIMPLES, EM CHAPA DE MADEIRA COMPENSADA PLASTIFICADA, 10 UTILIZAÇÕES. AF_09/2020	m²	3,80	35,98	136,72
14.2.13	94971	SINAPI	CONCRETO FCK = 25MPa, TRAÇO 1:2,3:2,7 (CIMENTO/ AREIA MÉDIA/ BRITA 1) - PREPARO MECÂNICO COM BETONEIRA 600 L. AF_07/2016 - ABRIGO QGBT	m³	0,42	620,01	260,40
14.2.14	92769	SINAPI	ARMAÇÃO DE LAJE DE ESTRUTURA CONVENCIONAL DE CONCRETO ARMADO UTILIZANDO AÇO CA-50 DE 6,3 MM - MONTAGEM. AF_06/2022 - ABRIGO QGBT	KG	21,56	14,52	313,05
14.2.15	92873	SINAPI	LANÇAMENTO COM USO DE BALDES, ADENSAMENTO E ACABAMENTO DE CONCRETO EM ESTRUTURAS. AF_12/2015 - ABRIGO QGBT	m³	0,42	142,24	59,74
14,3			SPDA				45.251,49
14.3.1	96985	SINAPI	HASTE DE ATERRAMENTO 5/8 PARA SPDA - FORNECIMENTO E INSTALAÇÃO. AF_12/2017	UN	60,00	70,60	4.236,00
14.3.2	TJAM/SER	Próprio	TERMINAL AÉREO CAPTOR 3/8" X 60CM	UN	50,00	23,24	1.162,00
14.3.3	TJAM - ELET	Próprio	CONDUTORES ELÉTRICOS DO TIPO BARRA CHATA DE ALUMÍNIO DE 7/8" x 1/8" - FORNECIMENTO E INSTALAÇÃO	M	460,00	18,56	8.537,60
14.3.4	98111	SINAPI	CAIXA DE INSPEÇÃO PARA ATERRAMENTO, CIRCULAR, EM POLIETILENO, DIÂMETRO INTERNO = 0,3 M. AF_12/2020	UN	16,00	49,17	786,72
14.3.5	TJAM/SER	Próprio	SOLDA EXOTÉRMICA PARA SPDA - FORNECIMENTO E INSTALAÇÃO. AF_12/2017	un	82,00	39,03	3.200,46
14.3.6	TJAM/CON ST193	Próprio	DESCIDA SPDA C/ CABO DE COBRE NÚ 35MM², ELETRODUTO, INSPEÇÃO, FIXAÇÃO EM CAIXA E ACESSÓRIOS (5 A 10 METROS) - FORNECIMENTO E	UN	21,00	180,11	3.782,31
14.3.7	TJAM/SER	Próprio	CABO DE COBRE NU SEÇÃO 70MM2 7 FIOS X 3,45MM	M	240,00	98,11	23.546,40
14,4			Bomba de incêndio				4.456,74
14.4.1	93671	SINAPI	DISJUNTOR TRIPOLAR TIPO DIN, CORRENTE NOMINAL DE 32A - FORNECIMENTO E INSTALAÇÃO. AF_10/2020	UN	1,00	81,26	81,26
14.4.2	92980	SINAPI	CABO DE COBRE FLEXÍVEL ISOLADO, 10 MM², ANTI-CHAMA 0,6/1,0 KV, PARA DISTRIBUIÇÃO - FORNECIMENTO E INSTALAÇÃO. AF_12/2015	M	270,00	10,30	2.781,00



TRIBUNAL DE JUSTIÇA DO ESTADO DO AMAZONAS

OBRA: Construção do Novo Fórum de Iranduba - AM

LOCAL: Av. Amazonino Mendes, 114, Centro

PROCESSO: 2022/000032568-00

REGIME DE EXECUÇÃO: Empreitada por Preço

REFERÊNCIA: R\$ 6,057,705.46

ENCARGOS SOCIAIS DESONERADO - MENSALISTA: 84,39% HORISTA: 47,07% BDI: 28,35%

ANEXO I - ORÇAMENTO SINTÉTICO

ITEM	CÓDIGO	BANCO	DESCRIÇÃO	UNID	QUANT	VALOR UNITÁRIO	TOTAL
14.4.3	93670	SINAPI	DISJUNTOR TRIPOLAR TIPO DIN, CORRENTE NOMINAL DE 25A - FORNECIMENTO E INSTALAÇÃO. AF_10/2020	UN	1,00	77,44	77,44
14.4.4	TJAM/CONST - 844	Próprio	QUADRO DE COMANDO BOMBA 10 CV - FORNECIMENTO E INSTALAÇÃO	UN	1,00	1.517,04	1.517,04
15			INSTALAÇÕES DE REDE DE DADOS E LÓGICA				54.097,26
15.1	TJAM/CONST - 885	Próprio	Ponto de Lógica - Cabo Cat. 6	un	78,00	558,19	43.538,82
15.2	96562	SINAPI	SUPORTE PARA ELETROCALHA LISA OU PERFURADA EM AÇO GALVANIZADO, LARGURA 200 OU 400 MM E ALTURA 50 MM, ESPAÇADO A CADA 1,5 M, EM PERFILADO DE SEÇÃO 38X76 MM, POR METRO DE ELETROCALHA FIXADA. AF_07/2017	M	46,70	16,51	771,01
15.3	TJAM/ELE T - 55	Próprio	ELETROCALHA METÁLICA 300X100MM E ACESSÓRIOS DE FIXAÇÃO	m	48,65	101,85	4.955,00
15.4	TJAM/ELE T - 440	Próprio	ELETROCALHA METÁLICA 150X100MM E ACESSÓRIOS DE FIXAÇÃO	M	21,40	84,98	1.818,57
15.5	98305	SINAPI	RACK FECHADO PARA SERVIDOR - FORNECIMENTO E INSTALAÇÃO. AF_11/2019	UN	1,00	3.013,86	3.013,86
16			INSTALAÇÕES DE PROTEÇÃO E COMBATE À INCÊNDIO				67.933,36
16.1	90838	SINAPI	PORTA CORTA-FOGO 90X210X4CM - FORNECIMENTO E INSTALAÇÃO. AF_12/2019	UN	1,00	1.341,82	1.341,82
16.2	TJAM/CONST - 439	Próprio	SIRENE AUDIOVISUAL ENDEREÇÁVEL	UN	3,00	207,91	623,73
16.3	TJAM/CONST - 439	Próprio	ABRIGO PARA HIDRANTE, 90X60X17CM, COM REGISTRO GLOBO ANGULAR 45 GRAUS 2 1/2", ADAPTADOR STORZ 2 1/2", 2 MANGUEIRAS DE INCÊNDIO 15M, REDUÇÃO 2 1/2 X 1 1/2" E ESGUICHO EM LATÃO REGULÁVEL 1 1/2" - FORNECIMENTO E INSTALAÇÃO.	UN	3,00	2.319,36	6.958,08
16.4	TJAM/CONST - 439	Próprio	ACIONADOR MANUAL DE ALARME DE INCÊNDIO COM MARTELO ENDEREÇÁVEL	UN	3,00	163,94	491,82
16.5	TJAM/CONST - 439	Próprio	CENTRAL DE ALARME DE INCÊNDIO ENDEREÇÁVEL 125 ENDEREÇOS	UN	1,00	1.483,78	1.483,78
16.6	TJAM/CONST - 439	Próprio	BARRA ANTIPANICO SIMPLES, COM FECHADURA LADO OPOSTO, COR CINZA - FORNECIMENTO E INSTALAÇÃO	UN	1,00	667,86	667,86
16.7	102122	SINAPI	BOMBA CENTRÍFUGA, TRIFÁSICA, 10 CV OU 9,86 HP, HM 85 A 140 M, Q 4,2 A 14,9 M3/H - FORNECIMENTO E INSTALAÇÃO. AF_12/2020	UN	1,00	5.842,93	5.842,93
16.8	101917	SINAPI	MANÔMETRO 0 A 200 PSI (0 A 14 KGF/CM2), D = 50MM - FORNECIMENTO E INSTALAÇÃO. AF_10/2020	UN	1,00	127,39	127,39
16.9	99624	SINAPI	VÁLVULA DE RETENÇÃO HORIZONTAL, DE BRONZE, ROSCÁVEL, 2 1/2" - FORNECIMENTO E INSTALAÇÃO. AF_08/2021	UN	1,00	371,87	371,87
16.10	103009	SINAPI	VÁLVULA DE RETENÇÃO VERTICAL, DE BRONZE, ROSCÁVEL, 2 1/2" - FORNECIMENTO E INSTALAÇÃO. AF_08/2021	UN	1,00	236,03	236,03
16.11	94499	SINAPI	REGISTRO DE GAVETA BRUTO, LATÃO, ROSCÁVEL, 2 1/2" - FORNECIMENTO E INSTALAÇÃO. AF_08/2021	UN	2,00	178,11	356,22
16.12	TJAM/CONST - 844	Próprio	QUADRO DE COMANDO BOMBA 10 CV - FORNECIMENTO E INSTALAÇÃO	UN	1,00	1.517,04	1.517,04
16.13	103019	SINAPI	REGISTRO OU VÁLVULA GLOBO ANGULAR EM LATÃO, PARA HIDRANTES EM INSTALAÇÃO PREDIAL DE INCÊNDIO, 45 GRAUS, 2 1/2" - FORNECIMENTO E INSTALAÇÃO. AF_08/2021	UN	1,00	214,26	214,26
16.14	97436	SINAPI	CURVA 90 GRAUS, EM AÇO, CONEXÃO RANHURADA, DN 65 (2 1/2"), INSTALADO EM PRUMADAS - FORNECIMENTO E INSTALAÇÃO. AF_10/2020	UN	16,00	102,20	1.635,20
16.15	92896	SINAPI	UNIÃO, EM FERRO GALVANIZADO, DN 65 (2 1/2"), CONEXÃO ROSQUEADA, INSTALADO EM REDE DE ALIMENTAÇÃO PARA HIDRANTE - FORNECIMENTO E INSTALAÇÃO. AF_10/2020	UN	10,00	172,89	1.728,90
16.16	97475	SINAPI	LUVA COM REDUÇÃO, EM AÇO, CONEXÃO SOLDADA, DN 65 X 50 MM (2 1/2" X 2"), INSTALADO EM REDE DE ALIMENTAÇÃO PARA HIDRANTE - FORNECIMENTO E INSTALAÇÃO. AF_10/2020	UN	3,00	214,56	643,68
16.17	97495	SINAPI	TÊ, EM AÇO, CONEXÃO SOLDADA, DN 65 (2 1/2"), INSTALADO EM REDE DE ALIMENTAÇÃO PARA HIDRANTE - FORNECIMENTO E INSTALAÇÃO. AF_10/2020	UN	4,00	448,73	1.794,92
16.18	95801	SINAPI	CONDULETE DE ALUMÍNIO, TIPO X, PARA ELETRODUTO DE AÇO GALVANIZADO DN 20 MM (3/4"), APARENTE - FORNECIMENTO E INSTALAÇÃO. AF_11/2016_P	UN	60,00	34,54	2.072,40
16.19	TJAM/CONST - 439	Próprio	DETECTOR ÓPTICO DE FUMAÇA ENDEREÇÁVEL	UN	37,00	217,04	8.030,48
16.20	92367	SINAPI	TUBO DE AÇO GALVANIZADO COM COSTURA, CLASSE MÉDIA, DN 65 (2 1/2"), CONEXÃO ROSQUEADA, INSTALADO EM REDE DE ALIMENTAÇÃO PARA HIDRANTE - FORNECIMENTO E INSTALAÇÃO. AF_10/2020	M	136,00	107,27	14.588,72
16.21	100757	SINAPI	PINTURA COM TINTA ALQUÍDICA DE ACABAMENTO (ESMALTE SINTÉTICO ACETINADO) PULVERIZADA SOBRE SUPERFÍCIES METÁLICAS (EXCETO PERFIL) EXECUTADO EM OBRA (02 DEMÃOS). AF_01/2020_P	m²	46,41	30,40	1.410,86



TRIBUNAL DE JUSTIÇA DO ESTADO DO AMAZONAS

OBRA: Construção do Novo Fórum de Iraduba - AM

LOCAL: Av. Amazonino Mendes, 114, Centro

PROCESSO: 2022/000032568-00

REGIME DE EXECUÇÃO: Empreitada por Preço

REFERÊNCIA: R\$ 6,057,705.46

ENCARGOS SOCIAIS DESONERADO - MENSALISTA: 84,39% HORISTA: 47,07% BDI: 28,35%

ANEXO I - ORÇAMENTO SINTÉTICO

ITEM	CÓDIGO	BANCO	DESCRIÇÃO	UNID	QUANT	VALOR UNITÁRIO	TOTAL
16.22	95745	SINAPI	ELETRODUTO DE AÇO GALVANIZADO, CLASSE LEVE, DN 20 MM (3/4"), APARENTE, INSTALADO EM TETO - FORNECIMENTO E INSTALAÇÃO.	M	230,00	21,37	4.915,10
16.23	93358	SINAPI	ESCAVAÇÃO MANUAL DE VALA COM PROFUNDIDADE MENOR OU IGUAL A 1,30 M. AF_03/2016	m³	4,00	55,69	222,76
16.24	96995	SINAPI	REATERRO MANUAL APILOADO COM SOQUETE. AF_10/2017	m³	4,00	42,54	170,16
16.25	TJAM/CON ST - 616	Próprio	CAIXA EM ALVENARIA PARA HIDRANTE DE PASSEIO, INCLUSIVE REQUADRO E TAMPA DE FERRO FUNDIDO COM INSCRICAO "INCÊNDIO"	UN	1,00	721,97	721,97
16.26	91925	SINAPI	CABO DE COBRE FLEXÍVEL ISOLADO, 1,5 MM², ANTI-CHAMA 0,6/1,0 KV, PARA CIRCUITOS TERMINAIS - FORNECIMENTO E INSTALAÇÃO. AF_12/2015	M	280,00	3,69	1.033,20
16.27	TJAM/CON ST - 625	Próprio	INSTALAÇÃO E FORNECIMENTO DE PLACA DE SINALIZAÇÃO EM PVC, FOTOLUMINESCENTE, CERTIFICADA NBR 13434-3 PARA COMBATE À INCÊNDIO	un	45,00	22,97	1.033,65
16.28	101905	SINAPI	EXTINTOR DE INCÊNDIO PORTÁTIL COM CARGA DE ÁGUA PRESSURIZADA DE 10 L, CLASSE A - FORNECIMENTO E INSTALAÇÃO. AF_10/2020_P	UN	3,00	183,43	550,29
16.29	101907	SINAPI	EXTINTOR DE INCÊNDIO PORTÁTIL COM CARGA DE CO2 DE 6 KG, CLASSE BC - FORNECIMENTO E INSTALAÇÃO. AF_10/2020_P	UN	10,00	592,52	5.925,20
16.30	97599	SINAPI	LUMINÁRIA DE EMERGÊNCIA, COM 30 LÂMPADAS LED DE 2 W, SEM REATOR - FORNECIMENTO E INSTALAÇÃO. AF_02/2020	UN	48,00	25,48	1.223,04
17			PAVIMENTAÇÃO EXTERNA E URBANIZAÇÃO				297.810,03
17.1	92394	SINAPI	EXECUÇÃO DE PAVIMENTO EM PISO INTERTRAVADO, COM BLOCO SEXTAVADO DE 25 X 25 CM, ESPESSURA 8 CM. AF_12/2015	m²	1.590,60	75,66	120.344,79
17.2	94998	SINAPI	EXECUÇÃO DE PASSEIO (CALÇADA) OU PISO DE CONCRETO COM CONCRETO MOLDADO IN LOCO, FEITO EM OBRA, ACABAMENTO CONVENCIONAL, ESPESSURA 12 CM, ARMADO. AF_07/2016	m²	641,15	138,54	88.824,92
17.3	103075	SINAPI	EXECUÇÃO DE PISO DE CONCRETO, COM ACABAMENTO SUPERFICIAL, ESPESSURA DE 15 CM, FCK = 30 MPA, COM USO DE FORMAS EM MADEIRA SERRADA. AF_09/2021	m²	208,00	248,00	51.584,00
17.4	94281	SINAPI	EXECUÇÃO DE SARJETA DE CONCRETO USINADO, MOLDADA IN LOCO EM TRECHO RETO, 30 CM BASE X 15 CM ALTURA. AF_06/2016	M	334,02	57,08	19.065,86
17.5	103930	SINAPI	BACIA DE DISSIPÇÃO, LARGURA ATÉ 1 M, TIPO BACIA EM PEDRA DE MÃO FIXADA COM CONCRETO (DEB 01, 02), COM PREPARO MANUAL, FCK = 20 MPA, LANÇADO MANUALMENTE, INCLUINDO MATERIAIS E FÓRMAS (2 UTILIZAÇÕES). AF_08/2020	m³	1,80	746,88	1.344,38
17.6	97956	SINAPI	CAIXA PARA BOCA DE LOBO SIMPLES RETANGULAR, EM ALVENARIA COM BLOCOS DE CONCRETO, DIMENSÕES INTERNAS: 0,6X1X1,2 M. AF_12/2020	UN	2,00	1.346,40	2.692,80
17.7	97117	SINAPI	BARRAS DE TRANSFERÊNCIA, AÇO CA-25 DE 20,0 MM, PARA EXECUÇÃO DE PAVIMENTO DE CONCRETO - FORNECIMENTO E INSTALAÇÃO. AF_04/2022	KG	172,20	19,75	3.400,95
17.8	94275	SINAPI	ASSENTAMENTO DE GUIA (MEIO-FIO) EM TRECHO RETO, CONFECCIONADA EM CONCRETO PRÉ-FABRICADO, DIMENSÕES 100X15X13X20 CM (COMPRIMENTO X BASE INFERIOR X BASE SUPERIOR X ALTURA), PARA URBANIZAÇÃO INTERNA DE EMPREENDIMENTOS. AF_06/2016_P	M	275,16	37,52	10.324,00
17.9	102498	SINAPI	PINTURA DE MEIO-FIO COM TINTA BRANCA A BASE DE CAL (CAIAÇÃO). AF_05/2021	M	195,16	1,17	228,33
18			PINTURA				137.760,32
18.1	88485	SINAPI	APLICAÇÃO DE FUNDO SELADOR ACRÍLICO EM PAREDES, UMA DEMÃO. AF_06/2014	m²	4.774,62	1,76	8.403,33
18.2	96135	SINAPI	APLICAÇÃO MANUAL DE MASSA ACRÍLICA EM PAREDES EXTERNAS DE CASAS, DUAS DEMÃOS. AF_05/2017	m²	4.774,62	18,95	90.479,04
18.3	88489	SINAPI	APLICAÇÃO MANUAL DE PINTURA COM TINTA LÁTEX ACRÍLICA EM PAREDES, DUAS DEMÃOS. AF_06/2014	m²	4.774,62	7,64	36.478,09
18.4	102507	SINAPI	PINTURA DE DEMARCAÇÃO DE VAGA COM TINTA EPÓXI, E = 10 CM, APLICAÇÃO MANUAL. AF_05/2021	M	132,00	3,89	513,48
18.5	102513	SINAPI	PINTURA DE SIMBOLOS E TEXTOS COM TINTA ACRÍLICA, DEMARCAÇÃO COM FITA ADESIVA E APLICAÇÃO COM ROLO. AF_05/2021	m²	69,48	27,15	1.886,38
19			MURO EXTERNO E SEGURANÇA				109.543,89
19,1			Muro lateral				88.642,37
19.1.1	TJAM/SER V-199	Próprio	MURO EM ALVENARIA, REBOCADO E PINTADO 2 FACES (H=2,0M), COM CINTA DE AMARRAÇÃO	M	118,80	550,81	65.436,22



TRIBUNAL DE JUSTIÇA DO ESTADO DO AMAZONAS

OBRA: Construção do Novo Fórum de Iraduba - AM

LOCAL: Av. Amazonino Mendes, 114, Centro

PROCESSO: 2022/000032568-00

REGIME DE EXECUÇÃO: Empreitada por Preço

REFERÊNCIA: R\$ 6,057,705.46

ENCARGOS SOCIAIS DESONERADO - MENSALISTA: 84,39% HORISTA: 47,07% BDI: 28,35%

ANEXO I - ORÇAMENTO SINTÉTICO

ITEM	CÓDIGO	BANCO	DESCRIÇÃO	UNID	QUANT	VALOR UNITÁRIO	TOTAL
19.1.2	71623	SINAPI	CHAPIM DE CONCRETO APARENTE COM ACABAMENTO DESEMPENADO, FORMA DE COMPENSADO PLASTIFICADO (MADEIRIT) DE 14 X 10 CM, FUNDIDO NO	M	118,80	36,96	4.390,84
19.1.3	TJAM/CON ST - 434	Próprio	CÔNCRERTINA CLIPADA (DUPLA) EM ACO GALVANIZADO DE ALTA RESISTENCIA, COM ESPIRAL DE 300 MM, D = 2,76 MM	M	317,88	59,19	18.815,31
19,2			Mureta do talude				3.476,84
19.2.1	103318	SINAPI	ALVENARIA DE VEDAÇÃO DE BLOCOS VAZADOS DE CONCRETO DE 14X19X39 CM (ESPESSURA 14 CM) E ARGAMASSA DE ASSENTAMENTO COM PREPARO EM	m²	18,04	85,31	1.538,99
19.2.2	93205	SINAPI	CINTA DE AMARRAÇÃO DE ALVENARIA MOLDADA IN LOCO COM UTILIZAÇÃO DE BLOCOS CANALETA. AF_03/2016	M	31,75	40,45	1.284,28
19.2.3	87897	SINAPI	CHAPISCO APLICADO EM ALVENARIA (SEM PRESENÇA DE VÃOS) E ESTRUTURAS DE CONCRETO DE FACHADA, COM EQUIPAMENTO DE PROJEÇÃO. ARGAMASSA TRAÇO 1:3 COM PREPARO EM BETONEIRA 400 L. AF_06/2014	m²	18,04	5,08	91,64
19.2.4	87547	SINAPI	MASSA ÚNICA, PARA RECEBIMENTO DE PINTURA, EM ARGAMASSA TRAÇO 1:2:8, PREPARO MECÂNICO COM BETONEIRA 400L, APLICADA MANUALMENTE EM FACES INTERNAS DE PAREDES, ESPESSURA DE 10MM, COM EXECUÇÃO DE TALISCAS. AF_06/2014	m²	18,04	22,18	400,12
19.2.5	88423	SINAPI	APLICAÇÃO MANUAL DE PINTURA COM TINTA TEXTURIZADA ACRÍLICA EM PAREDES EXTERNAS DE CASAS, UMA COR. AF_06/2014	m²	18,04	8,97	161,81
19,3			Alteração de altura no muro de trás				17.424,68
19.3.1	103328	SINAPI	ALVENARIA DE VEDAÇÃO DE BLOCOS CERÂMICOS FURADOS NA HORIZONTAL DE 9X19X19 CM (ESPESSURA 9 CM) E ARGAMASSA DE ASSENTAMENTO COM	m²	55,00	66,68	3.667,40
19.3.2	93204	SINAPI	CINTA DE AMARRAÇÃO DE ALVENARIA MOLDADA IN LOCO EM CONCRETO. AF_03/2016	M	81,40	53,53	4.357,34
19.3.3	87897	SINAPI	CHAPISCO APLICADO EM ALVENARIA (SEM PRESENÇA DE VÃOS) E ESTRUTURAS DE CONCRETO DE FACHADA, COM EQUIPAMENTO DE PROJEÇÃO. ARGAMASSA TRAÇO 1:3 COM PREPARO EM BETONEIRA 400 L. AF_06/2014	m²	110,00	5,08	558,80
19.3.4	87547	SINAPI	MASSA ÚNICA, PARA RECEBIMENTO DE PINTURA, EM ARGAMASSA TRAÇO 1:2:8, PREPARO MECÂNICO COM BETONEIRA 400L, APLICADA MANUALMENTE EM FACES INTERNAS DE PAREDES, ESPESSURA DE 10MM, COM EXECUÇÃO DE TALISCAS. AF_06/2014	m²	308,00	22,18	6.831,44
19.3.5	88415	SINAPI	APLICAÇÃO MANUAL DE FUNDO SELADOR ACRÍLICO EM PAREDES EXTERNAS DE CASAS. AF_06/2014	m²	308,00	2,04	628,32
19.3.6	88423	SINAPI	APLICAÇÃO MANUAL DE PINTURA COM TINTA TEXTURIZADA ACRÍLICA EM PAREDES EXTERNAS DE CASAS, UMA COR. AF_06/2014	m²	154,00	8,97	1.381,38
20			FORRO				96.988,78
20,1	TJAM/SER V-134	Próprio	FORRO MODULAR REMOVÍVEL GYPREX OU SIMILAR, PARA AMBIENTES COMERCIAIS, INCLUSIVE ESTRUTURA DE FIXAÇÃO	m²	1.096,91	88,42	96.988,78
21			ARES-CONDICIONADOS				206.999,63
21,1	TJAM/SER V-220	Próprio	AR CONDICIONADO SPLIT ON/OFF, HI-WALL (PAREDE), 9000 BTUS/H, CICLO FRIO, 60 HZ, CLASSIFICACAO ENERGETICA A - SELO PROCEL, GAS HFC, CONTROLE S/ FIO - Fornecimento e instalação	UN	2,00	2.768,57	5.537,14
21,2	TJAM/CON ST - 471	Próprio	AR CONDICIONADO SPLIT ON/OFF, HI-WALL (PAREDE), 18000 BTUS/H, CICLO FRIO, 60 HZ, CLASSIFICACAO ENERGETICA A - SELO PROCEL, GAS HFC, CONTROLE S/ FIO - FORNECIMENTO E INSTALAÇÃO	UN	17,00	3.075,48	52.283,16
21,3	TJAM/CON ST - 472	Próprio	AR CONDICIONADO SPLIT ON/OFF, HI-WALL (PAREDE), 24000 BTUS/H, CICLO FRIO, 60 HZ, CLASSIFICACAO ENERGETICA A - SELO PROCEL, GAS HFC, CONTROLE S/ FIO - FORNECIMENTO E INSTALAÇÃO	UN	3,00	4.058,14	12.174,42
21,4	TJAM/CON ST - 473	Próprio	AR CONDICIONADO SPLIT ON/OFF, PISO TETO, 36.000 BTU/H, CICLO FRIO, 60HZ, CLASSIFICACAO ENERGETICA C - SELO PROCEL, GAS HFC, CONTROLE S/FIO -	UN	8,00	7.856,45	62.851,60
21,5	TJAM/SER V-274	Próprio	AR CONDICIONADO SPLIT ON/OFF, PISO TETO, 48.000 BTU/H, CICLO FRIO, 60HZ, CLASSIFICACAO ENERGETICA C - SELO PROCEL, GAS HFC, CONTROLE S/FIO - FORNECIMENTO E INSTALAÇÃO	UN	2,00	16.384,02	32.768,04
21,6	TJAM/CON ST - 474	Próprio	AR CONDICIONADO SPLIT INVERTER, PISO TETO, APRESENTANDO ENTRE 54000 E 58000 BTU/H, CICLO FRIO, 60HZ, CLASSIFICACAO ENERGETICA A OU B (SELO PROCEL), GAS HFC, CONTROLE S/FIO - FORNECIMENTO E INSTALAÇÃO	UN	2,00	19.908,09	39.816,18
21,7	90443	SINAPI	RASGO EM ALVENARIA PARA RAMAIS/ DISTRIBUIÇÃO COM DIAMETROS MENORES OU IGUAIS A 40 MM. AF_05/2015	M	88,40	8,43	745,21



TRIBUNAL DE JUSTIÇA DO ESTADO DO AMAZONAS

OBRA: Construção do Novo Fórum de Iranduba - AM

LOCAL: Av. Amazonino Mendes, 114, Centro

PROCESSO: 2022/000032568-00

REGIME DE EXECUÇÃO: Empreitada por Preço

REFERÊNCIA: R\$ 6,057,705.46

ENCARGOS SOCIAIS DESONERADO - MENSALISTA: 84,39% HORISTA: 47,07% BDI: 28,35%

ANEXO I - ORÇAMENTO SINTÉTICO

ITEM	CÓDIGO	BANCO	DESCRIÇÃO	UNID	QUANT	VALOR UNITÁRIO	TOTAL
21,8	90466	SINAPI	CHUMBAMENTO LINEAR EM ALVENARIA PARA RAMAIS/DISTRIBUIÇÃO COM DIÂMETROS MENORES OU IGUAIS A 40 MM. AF_05/2015	M	88,40	9,32	823,88
22			PAISAGISMO				30.732,20
22,1	98503	SINAPI	PLANTIO DE GRAMA EM PAVIMENTO CONCREGRAMA. AF_05/2018	m²	1.430,06	17,39	24.868,74
22,2	98510	SINAPI	PLANTIO DE ÁRVORE ORNAMENTAL COM ALTURA DE MUDA MENOR OU IGUAL A 2,00 M. AF_05/2018 - MUDAS IXORA	UN	21,00	108,52	2.278,92
22,3	100324	SINAPI	LASTRO COM MATERIAL GRANULAR (PEDRA BRITADA N.1 E PEDRA BRITADA N.2), APLICADO EM PISOS OU RADIERS, ESPESSURA DE *10 CM*. AF_07/2019	m³	5,29	246,87	1.305,94
22,4	TJAM/SER V-224	Próprio	LUMINÁRIA TIPO BALIZADOR PARA AMBIENTE ABERTO, COM LAMPÁDA LED - FORNECIMENTO E INSTALAÇÃO	un	10,00	227,86	2.278,60
23			GRADIL E MURETA DO GRADIL				128.466,30
23,1	99861	SINAPI	GRADIL EM FERRO FIXADO EM VÃOS DE JANELAS, FORMADO POR BARRAS CHATAS DE 25X4,8 MM. AF_04/2019	m²	195,25	462,22	90.248,45
23,2	TJAM/SER V-199	Próprio	MURO EM ALVENARIA, REBOCADO E PINTADO 2 FACES (H=2.0M), COM CINTA DE AMARRAÇÃO	M	25,50	550,81	14.045,65
23,3	100701	SINAPI	PORTA DE FERRO, DE ABRIR, TIPO GRADE COM CHAPA, COM GUARNIÇÕES. AF_12/2019	m²	6,30	482,05	3.036,91
23,4	TJAM/SER V-225	Próprio	PORTAO DE CORRER EM GRADIL FIXO DE BARRA DE FERRO CHATA DE 3 X 1/4" NA VERTICAL, COM TRILHOS E ROLDANAS	M²	24,02	580,16	13.935,44
23,5	100757	SINAPI	PINTURA COM TINTA ALQUÍDICA DE ACABAMENTO (ESMALTE SINTÉTICO ACETINADO) PULVERIZADA SOBRE SUPERFÍCIES METÁLICAS (EXCETO PERFIL) EXECUTADO EM OBRA (02 DEMÃOS). AF_01/2020_P	m²	213,97	30,40	6.504,68
23,6	88423	SINAPI	APLICAÇÃO MANUAL DE PINTURA COM TINTA TEXTURIZADA ACRÍLICA EM PAREDES EXTERNAS DE CASAS, UMA COR. AF_06/2014	m²	77,50	8,97	695,17
24			CASA DE BOMBAS				5.739,24
24,1	96523	SINAPI	ESCAVAÇÃO MANUAL PARA BLOCO DE COROAMENTO OU SAPATA, COM PREVISÃO DE FÔRMA. AF_06/2017	m³	6,00	63,34	380,04
24,2	96546	SINAPI	ARMAÇÃO DE BLOCO, VIGA BALDRAME OU SAPATA UTILIZANDO AÇO CA-50 DE 10 MM - MONTAGEM. AF_06/2017	KG	9,87	14,39	142,02
24,3	96543	SINAPI	ARMAÇÃO DE BLOCO, VIGA BALDRAME E SAPATA UTILIZANDO AÇO CA-60 DE 5 MM - MONTAGEM. AF_06/2017	KG	5,67	17,16	97,29
24,4	96544	SINAPI	ARMAÇÃO DE BLOCO, VIGA BALDRAME OU SAPATA UTILIZANDO AÇO CA-50 DE 6,3 MM - MONTAGEM. AF_06/2017	KG	9,80	16,61	162,77
24,5	92762	SINAPI	ARMAÇÃO DE PILAR OU VIGA DE ESTRUTURA CONVENCIONAL DE CONCRETO ARMADO UTILIZANDO AÇO CA-50 DE 10,0 MM - MONTAGEM. AF_06/2022	KG	6,17	13,26	81,81
24,6	92759	SINAPI	ARMAÇÃO DE PILAR OU VIGA DE ESTRUTURA CONVENCIONAL DE CONCRETO ARMADO UTILIZANDO AÇO CA-60 DE 5,0 MM - MONTAGEM. AF_06/2022	KG	6,67	14,87	99,18
24,7	103669	SINAPI	CONCRETAGEM DE PILARES, FCK = 25 MPA, COM USO DE BALDES - LANÇAMENTO, ADENSAMENTO E ACABAMENTO. AF_02/2022	m³	0,98	1.081,30	1.059,67
24,8	92760	SINAPI	ARMAÇÃO DE PILAR OU VIGA DE ESTRUTURA CONVENCIONAL DE CONCRETO ARMADO UTILIZANDO AÇO CA-50 DE 6,3 MM - MONTAGEM. AF_06/2022	KG	15,68	14,84	232,69
24,9	100701	SINAPI	PORTA DE FERRO, DE ABRIR, TIPO GRADE COM CHAPA, COM GUARNIÇÕES. AF_12/2019	m²	1,68	482,05	809,84
24,10	92575	SINAPI	TRAMA DE AÇO COMPOSTA POR RIPAS E CAIBROS PARA TELHADOS DE ATÉ 2 ÁGUAS PARA TELHA CERÂMICA CAPA-CANAL, INCLUSO TRANSPORTE VERTICAL.	m²	6,25	70,74	442,12
24,11	94201	SINAPI	TELHAMENTO COM TELHA CERÂMICA CAPA-CANAL, TIPO COLONIAL, COM ATÉ 2 ÁGUAS, INCLUSO TRANSPORTE VERTICAL. AF_07/2019	m²	6,25	43,61	272,56
24,12	95241	SINAPI	LASTRO DE CONCRETO MAGRO, APLICADO EM PISOS OU RADIERS, ESPESSURA DE 5 CM. AF_07/2016	m²	6,25	31,24	195,25
24,13	87547	SINAPI	MASSA ÚNICA, PARA RECEBIMENTO DE PINTURA, EM ARGAMASSA TRAÇO 1:2:8, PREPARO MECÂNICO COM BETONEIRA 400L, APLICADA MANUALMENTE EM FACES AF_06/2014	m²	50,00	22,18	1.109,00
24,14	87879	SINAPI	CHAPISCO APLICADO EM ALVENARIAS E ESTRUTURAS DE CONCRETO INTERNAS, COM COLHER DE PEDREIRO. ARGAMASSA TRAÇO 1:3 COM PREPARO EM BETONEIRA 400L. AF_06/2014	m²	50,00	3,70	185,00
24,15	88485	SINAPI	APLICAÇÃO DE FUNDO SELADOR ACRÍLICO EM PAREDES, UMA DEMÃO. AF_06/2014	m²	50,00	1,76	88,00



TRIBUNAL DE JUSTIÇA DO ESTADO DO AMAZONAS

OBRA: Construção do Novo Fórum de Iranduba - AM

LOCAL: Av. Amazonino Mendes, 114, Centro

PROCESSO: 2022/000032568-00

REGIME DE EXECUÇÃO: Empreitada por Preço

REFERÊNCIA: R\$ 6,057,705.46

ENCARGOS SOCIAIS DESONERADO - MENSALISTA: 84,39% HORISTA: 47,07% BDI: 28,35%

ANEXO I - ORÇAMENTO SINTÉTICO

ITEM	CÓDIGO	BANCO	DESCRIÇÃO	UNID	QUANT	VALOR UNITÁRIO	TOTAL
24.16	88489	SINAPI	APLICAÇÃO MANUAL DE PINTURA COM TINTA LÁTEX ACRÍLICA EM PAREDES, DUAS DEMÃOS. AF_06/2014	m²	50,00	7,64	382,00
25			FUNDAÇÃO RESERVATÓRIO				16.974,13
25,1	96523	SINAPI	ESCAVAÇÃO MANUAL PARA BLOCO DE COROAMENTO OU SAPATA, COM PREVISÃO DE FÔRMA. AF_06/2017	m³	12,39	63,34	784,78
25,2	96540	SINAPI	FABRICAÇÃO, MONTAGEM E DESMONTAGEM DE FÔRMA PARA BLOCO DE COROAMENTO, EM CHAPA DE MADEIRA COMPENSADA RESINADA, E=17 MM, 4 UTILIZAÇÕES. AF_06/2017	m²	12,00	93,62	1.123,44
25,3	96543	SINAPI	ARMAÇÃO DE BLOCO, VIGA BALDRAME E SAPATA UTILIZANDO AÇO CA-60 DE 5 MM - MONTAGEM. AF_06/2017	KG	27,44	17,16	470,87
25,4	96546	SINAPI	ARMAÇÃO DE BLOCO, VIGA BALDRAME OU SAPATA UTILIZANDO AÇO CA-50 DE 10 MM - MONTAGEM. AF_06/2017	KG	33,94	14,39	488,39
25,5	96549	SINAPI	ARMAÇÃO DE BLOCO, VIGA BALDRAME OU SAPATA UTILIZANDO AÇO CA-50 DE 20 MM - MONTAGEM. AF_06/2017	KG	493,20	13,31	6.564,49
25,6	95241	SINAPI	LASTRO DE CONCRETO MAGRO, APLICADO EM PISOS OU RADIERS, ESPESSURA DE 5 CM. AF_07/2016	m²	7,29	31,24	227,73
25,7	96555	SINAPI	CONCRETAGEM DE BLOCOS DE COROAMENTO E VIGAS BALDRAME, FCK 30 MPA, COM USO DE JERICA - LANÇAMENTO, ADENSAMENTO E ACABAMENTO. AF_06/2017	m³	9,38	779,79	7.314,43
26			SERVIÇOS COMPLEMENTARES				21.460,07
26,1	97064	SINAPI	MONTAGEM E DESMONTAGEM DE ANDAIME TUBULAR TIPO "TORRE" (EXCLUSIVE ANDAIME E LIMPEZA). AF_11/2017	M	52,44	15,45	810,19
26,2	10527	SINAPI	LOCAÇÃO DE ANDAIME METALICO TUBULAR DE ENCAIXE, TIPO DE TORRE, COM LARGURA DE 1 ATE 1,5 M E ALTURA DE *1,00* M (INCLUSO SAPATAS FIXAS OU	MXMES	209,76	14,66	3.075,08
26,3	99837	SINAPI	GUARDA-CORPO DE AÇO GALVANIZADO DE 1,10M, MONTANTES TUBULARES DE 1.1/4" ESPAÇADOS DE 1,20M, TRAVESSA SUPERIOR DE 1.1/2", GRADIL FORMADO MECÂNICO. AF_04/2019_P	M	18,11	521,70	9.447,98
26,4	TJAM/SER	Próprio	CONTROLE TECNOLÓGICO DE CONCRETOS	m³	234,00	34,73	8.126,82
27			LIMPEZA FINAL				22.756,40
27,1	9537	SINAPI	LIMPEZA FINAL DA OBRA	m²	3.082,00	2,60	8.013,20
27,2	TJAM/CON	Próprio	CAIXA COLETORA	UN	40,00	326,40	13.056,00
27,3	TJAM0022	Próprio	REMOÇÃO MANUAL DE ENTULHO	M³	240,00	7,03	1.687,20

Total sem BDI 4.153.442,59

Total do BDI (28,35%) 1.177.500,97

Total Geral 5.330.943,56

Alfredo Augusto de Holanda Filho
Alfredo Augusto de Holanda Filho
 Engenheiro Civil - C. E. E. A. 4084 D
 Cel. 99 92 9981-9814

MÓDULO ENGENHARIA LTDA
 Alfredo Augusto de Holanda Filho
 Engº Civil - CREA 0884/JAM/RR

Declaro que os quantitativos e os custos relativos a esta planilha orçamentária, estão compatíveis com o projeto de engenharia e com custos dos sistemas: SINAPI, Pesquisa de Mercado e composições TJAM, respectivamente.



TRIBUNAL DE JUSTIÇA DO ESTADO DO AMAZONAS
 Av. André Araújo, S/N - Bairro Aleixo - CEP 69060-000 - Manaus - AM - www.tjam.jus.br

ANEXO V – CRONOGRAMA DE FÍSICO-FINANCEIRO

PODER JUDICIÁRIO

TRIBUNAL DE JUSTIÇA DO ESTADO DO AMAZONAS CRONOGRAMA FÍSICO-FINANCEIRO

SECRETARIA DE INFRAESTRUTURA – SEINF

Item	Descrição	Total Por Etapa	30 DIAS	60 DIAS	90 DIAS	120 DIAS	150 DIAS	180 DIAS	210 DIAS	240 DIAS	270 DIAS	300 DIAS	
1	ADMINISTRAÇÃO	100,00%	6,37%	5,02%	4,59%	4,43%	12,89%	15,20%	16,78%	13,11%	11,81%	9,80%	
		453.373,00	28.879,86	22.759,32	20.809,82	20.084,42	58.439,78	68.912,70	76.075,99	59.437,20	53.543,35	44.430,55	
2	SERVIÇOS INICIAIS	100,00%	70,00%	30,00%									
		129.995,52	90.996,86	38.998,66									
3	COMUNICAÇÃO VISUAL	100,00%										100,00%	
		18.567,34										18.567,34	
4	INFRAESTRUTURA	100,00%		30,00%	70,00%								
		196.176,83		58.853,05	137.323,78								
5	SUPERESTRUTURA	100,00%				30,00%	30,00%	40,00%					
		353.484,26				106.045,28	106.045,28	141.393,70					
6	PAREDES, REVESTIMENTOS E PAINÉIS	100,00%					30,00%	40,00%	30,00%				
		791.457,96					237.437,39	316.583,18	237.437,39				
7	ESQUADRIAS	100,00%							50,00%	50,00%			
		134.280,62							67.140,31	67.140,31			
8	COBERTURA	100,00%							50,00%	50,00%			
		295.717,45							147.858,73	147.858,73			
9	IMPERMEABILIZAÇÃO	100,00%							50,00%	50,00%			
		27.812,42							13.906,21	13.906,21			
10	APARELHOS E METAIS	100,00%								40,00%	60,00%		
		61.999,19								24.799,68	37.199,51		
11	INSTALAÇÕES HIDRÁULICAS	100,00%			20,00%	40,00%	40,00%						
		66.345,72			13.269,14	26.538,29	26.538,29						
12	INSTALAÇÕES DE ESGOTO	100,00%		10,00%	30,00%	30,00%	30,00%						
		49.565,06		4.956,51	14.869,52	14.869,52	14.869,52						
13	INSTALAÇÕES DE ÁGUAS PLUVIAIS	100,00%								50,00%	50,00%		
		48.324,29								24.162,15	24.162,15		
14	INSTALAÇÕES ELÉTRICAS	100,00%					25,00%	25,00%	25,00%			25,00%	
		329.081,32					82.270,33	82.270,33	82.270,33			82.270,33	
15	INSTALAÇÕES DE REDE DE DADOS E LÓGICA	100,00%									30,00%	30,00%	40,00%
		54.097,26									16.229,18	16.229,18	21.638,90
16	INSTALAÇÕES DE PROTEÇÃO E COMBATE À INCÊNDIO	100,00%									40,00%	30,00%	30,00%
		67.933,36									27.173,34	20.380,01	20.380,01
17	PAVIMENTAÇÃO EXTERNA E URBANIZAÇÃO	100,00%									50,00%	50,00%	
		297.810,03									148.905,02	148.905,02	
18	PINTURA	100,00%									30,00%	40,00%	30,00%
		137.760,32									41.328,10	55.104,13	41.328,10



TRIBUNAL DE JUSTIÇA DO ESTADO DO AMAZONAS
Av. André Araújo, S/N - Bairro Aleixo - CEP 69060-000 - Manaus - AM - www.tjam.jus.br

ANEXO V – CRONOGRAMA DE FÍSICO-FINANCEIRO

PODER JUDICIÁRIO

TRIBUNAL DE JUSTIÇA DO ESTADO DO AMAZONAS CRONOGRAMA FÍSICO-FINANCEIRO

SECRETARIA DE INFRAESTRUTURA – SEINF

Item	Descrição	Total Por Etapa	30 DIAS	60 DIAS	90 DIAS	120 DIAS	150 DIAS	180 DIAS	210 DIAS	240 DIAS	270 DIAS	300 DIAS
19	MURO EXTERNO E SEGURANÇA	100,00%	50,00%	40,00%							10,00%	
		109.543,89	54.771,95	43.817,56							10.954,39	
20	FORRO	100,00%									50,00%	50,00%
		96.988,78									48.494,39	48.494,39
21	ARES-CONDICIONADOS	100,00%									50,00%	50,00%
		206.999,63									103.499,82	103.499,82
22	PAISAGISMO	100,00%										100,00%
		30.732,20										30.732,20
23	GRADIL E MURETA DO GRADIL	100,00%							30,00%	30,00%	40,00%	
		128.466,30							38.539,89	38.539,89	51.386,52	
24	CASA DE BOMBAS	100,00%									100,00%	
		5.739,24									5.739,24	
25	FUNDAÇÃO RESERVATÓRIO	100,00%				100,00%						
		16.974,13				16.974,13						
26	SERVIÇOS COMPLEMENTARES	100,00%						40,00%	30,00%	30,00%		
		21.460,07						8.584,03	6.438,02	6.438,02		
27	LIMPEZA FINAL	100,00%					5,00%	10,00%	20,00%	20,00%	20,00%	25,00%
		22.756,40					1.137,82	2.275,64	4.551,28	4.551,28	4.551,28	5.689,10
	CUSTO		174.648,67	169.385,09	186.272,26	184.511,64	526.738,40	620.019,58	674.218,14	620.469,09	580.148,97	417.030,74
	BDI (28,35%) (R\$)		49.512,90	48.020,67	52.808,19	52.309,05	149.330,34	175.775,55	191.140,84	175.902,99	164.472,23	118.228,21
	TOTAL COM BDI		224.161,57	217.405,77	239.080,45	236.820,69	676.068,74	795.795,13	865.358,99	796.372,08	744.621,21	535.258,95
	TOTAL ACUMULADO		224.161,57	441.567,33	680.647,78	917.468,47	1.593.537,21	2.389.332,34	3.254.691,33	4.051.063,41	4.795.684,61	5.330.943,56
	PERCENTUAL		4,20%	4,08%	4,48%	4,44%	12,68%	14,93%	16,23%	14,94%	13,97%	10,04%
	PERCENTUAL ACUMULADO		4,20%	8,28%	12,77%	17,21%	29,89%	44,82%	61,05%	75,99%	89,96%	100,00%

Alfredo Augusto de Holanda Filho
Engenheiro Civil - C. E. E. A. 4084 D
Cel. 05 92 9981-9814

MÓDULO ENGENHARIA LTDA
Alfredo Augusto de Holanda Filho
Eng.º Civil - CREA 40810/AM/RJ



TRIBUNAL DE JUSTIÇA DO ESTADO DO AMAZONAS
 Av. André Araújo, S/N - Bairro Aleixo - CEP 69060-000 - Manaus - AM - www.tjam.jus.br
ANEXO IV – COMPOSIÇÃO DOS ENCARGOS SOCIAIS

ENCARGOS SOCIAIS SOBREA MÃO DE OBRA					
CÓDIGO	DESCRIÇÃO	COM DESONERAÇÃO		SEM DESONERAÇÃO	
		HORISTA %	MENSALISTA%	HORISTA %	MENSALISTA%
GRUPO A					
A1	INSS	0,00	0,00	20,00	20,00
A2	SESI	1,50	1,50	1,50	1,50
A3	SENAI	1,00	1,00	1,00	1,00
A4	INCRA	0,20	0,20	0,20	0,20
A5	SEBRAE	0,60	0,60	0,60	0,60
A6	Salário Educação	2,50	2,50	2,50	2,50
A7	Seguro Contra Acidentes de Trabalho	3,00	3,00	3,00	3,00
A8	FGTS	8,00	8,00	8,00	8,00
A9	SECONCI	1,00	1,00	1,00	1,00
A	TOTAL	17,80	17,80	37,80	37,80
GRUPO B					
B1	Repouso Semanal Remunerado	17,95	Não incide	17,95	Não incide
B2	Feriados	4,01	Não incide	4,01	Não incide
B3	Auxílio - Enfermidade	0,87	0,67	0,87	0,67
B4	13º Salário	10,82	8,33	10,82	8,33
B5	Licença Paternidade	0,07	0,06	0,07	0,06
B6	Faltas Justificadas	0,72	0,56	0,72	0,56
B7	Dias de Chuva	1,86	Não incide	1,86	Não incide
B8	Auxílio Acidente de Trabalho	0,11	0,08	0,11	0,08
B9	Férias Gozadas	8,20	6,31	8,20	6,31
B10	Salário Maternidade	0,03	0,03	0,03	0,03
B	TOTAL	44,64	16,04	44,64	16,04
GRUPO C					
C1	Aviso Prévio Indenizado	5,17	3,81	5,17	3,81
C2	Aviso Prévio Trabalhado	0,10	0,08	0,10	0,08
C3	Férias Indenizadas	4,30	3,36	4,30	3,36
C4	Depósito Rescisão Sem Justa Causa	3,32	2,56	3,32	2,56
C5	Indenização Adicional	0,36	0,28	0,36	0,28
C	TOTAL	13,25	10,09	13,25	10,09
GRUPO D					
D1	Reincidência de Grupo A sobre Grupo B	8,22	2,86	16,87	6,06
D2	Reincidência de Grupo A sobre Aviso Prévio Trabalhado e Reincidência do FGTS sobre Aviso Prévio Indenizado	0,48	0,28	0,38	0,30
D	TOTAL	8,70	3,14	17,25	6,36
TOTAL{A+B+C+D}		84,39	47,07	112,94	70,29

Alfredo Augusto de Holanda Filho
 Engenheiro Civil - C. E. E. A. 4084 D
 Cel. 92 9981-9814

MÓDULO ENGENHARIA LTDA
 Alfredo Augusto de Holanda Filho
 Eng.º Civil - CREA 4084E/AM/RG



TRIBUNAL DE JUSTIÇA DO ESTADO DO AMAZONAS
Av. André Araújo, S/N - Bairro Aleixo - CEP 69060-000 - Manaus - AM - www.tjam.jus.br

MANIFESTAÇÃO

Trata-se de processo administrativo no qual foi suspensa a sessão interna da Concorrência 003/2023 (1123555).

No momento da classificação, identificou-se que a 3ª colocada, a Construtora Carramanho, faz jus aos benefícios concedidos às microempresas, empresas de pequeno porte e equiparadas, previsto na Cláusula Décima Primeira do Edital, nos termos que seguem:

11.1 – Classificando-se em primeiro lugar empresa de grande ou médio porte e existindo proposta de microempresa, empresa de pequeno porte ou equiparada que seja igual ou até 10% (dez por cento) superior a proposta melhor classificada, proceder-se-á da seguinte forma:

11.1.1 A microempresa, a empresa de pequeno porte ou a equiparada melhor classificada poderá, no prazo de **10 (dez) minutos**, apresentar proposta de preço inferior à da Licitante mais bem classificado e, se atendidas as exigências deste Edital, ser contratada

A COLIC solicita manifestação desta AJAP quanto ao procedimento a ser adotado, "tendo em vista que o momento processual não prevê sessão presencial para permitir a manifestação da empresa no prazo determinado em Edital".

É evidente que o prazo estipulado pelo Edital é inexecutável em sessões internas. Para os casos de empate legal, a Lei Complementar n.º 123/2006 prescreve:

Art. 45. Para efeito do disposto no art. 44 desta Lei Complementar, ocorrendo o empate, proceder-se-á da seguinte forma:

I - a microempresa ou empresa de pequeno porte mais bem classificada poderá apresentar proposta de preço inferior àquela considerada vencedora do certame, situação em que será adjudicado em seu favor o objeto licitado;

Não havendo prazo ou forma estipulados em Lei, verifica-se essencial a disponibilização de oportunidade a empresa para que, tendo interesse, possa equiparar sua proposta com a vencedora.

Pelo exposto, esta AJAP sugere que a empresa seja convocada a manifestar-se no prazo de, no máximo, 3 (três) dias.

Por fim, em relação a outros procedimentos licitatórios, vale frisar a necessidade de alteração da cláusula que define o prazo de manifestação em casos semelhantes, definindo-o em prazo realmente executável, para evitar novas suspensões.

Manaus, 14 de Julho de 2023.

Adriana Souza Carpinteiro Péres

Diretora da Assessoria Jurídico-Administrativa da Presidência



Documento assinado eletronicamente por **ADRIANA SOUZA CARPINTEIRO PERES, Diretor(a)**, em 14/07/2023, às 12:21, conforme art. 1º, III, "b", da Lei 11.419/2006.



A autenticidade do documento pode ser conferida no site https://sei.tjam.jus.br/sei/controlador_externo.php?acao=documento_conferir&id_orgao_acesso_externo=0 informando o código verificador **1125122** e o código CRC **0AA6F2B2**.

2022/000032568-00

1125122v6

A EXMA SRA DESEMBARGADORA PRESIDENTE DO TRIBUNAL DE JUSTIÇA DO AMAZONAS

Processo n. 2022/000032568-00

WS CONSTRUCOES E COMERCIO LTDA., registrada sob o CNPJ nº 00.602.782/0001-43, através do seu representante legal, o Sr. Willian Farias Sabba, por sua advogada vem, respeitosamente, perante Vossas Excelências, interpor **RECURSO ADMINISTRATIVO C/C PEDIDO DE RETRATAÇÃO**, em razão do resultado proferido no referido certame licitatório.

I. DOS FATOS

Consoante os preceitos e ritos previstos na Lei nº 8.666/93, bem como nas cláusulas editalícias que regem o presente procedimento licitatório, é cediço que a solicitação de atualização de data de proposta ocorre apenas na fase de assinatura do contrato. Contudo, essa estimada comissão solicitou tal atualização em momento anterior à citada fase.

Em decorrência do não atendimento da solicitação supra, esta contratante foi injustamente desclassificada. É imperioso destacar que, na sessão consumada em 27/06/2023, a Recorrente viu-se injustamente desqualificada por supostamente submeter, de forma extemporânea, a proposta de preços ajustada, em resposta à diligência promovida pela estimada Comissão. Por unanimidade, a Comissão resolveu declarar a proposta de preços da WS EDIFICAÇÕES E NEGÓCIOS S.A como DESCLASSIFICADA.



Esta decisão culminou na exclusão prematura da Recorrente do processo licitatório, ignorando-se o fato de que a proposta apresentada era a mais vantajosa economicamente. Ademais, a Recorrente pleiteia a revisão e invalidação do ato monocrático que promoveu sua indevida desclassificação, reiterando sua qualificação e compromisso em apresentar a proposta mais benéfica para a Administração Pública.

II. DA ADMISSIBILIDADE

O presente recurso é interposto no prazo legal estipulado pela Lei nº 8.666/93, sendo assim, devidamente tempestivo.

III. DOS FUNDAMENTOS

O procedimento licitatório, conforme determina a Lei nº 8.666/93, deve ser norteado pelos princípios administrativos, incluindo moralidade, igualdade, publicidade, impessoalidade e julgamento objetivo. A decisão monocrática, no caso presente, contradiz estes princípios, em virtude de um formalismo desmedido.

O renomado jurista Celso Antônio Bandeira de Mello (2023) ressalta que o “princípio da vinculação ao instrumento convocatório impõe à Administração o respeito às regras previamente estabelecidas no edital”.

A requerente, consciente dos princípios que norteiam as licitações públicas, entregou a proposta de preços nos termos estipulados no edital, inclusive com prazo de validade conforme requerido.

Necessário destacar, que a Constituição Federal garante o dever de igualdade a todos os licitantes, sendo vedado qualquer conduta deixa uma das partes em desvantagem, vejamos:

Art. 37 (...)

(...)

XXI - ressalvados os casos especificados na legislação, as obras, serviços, compras e alienações serão contratados mediante processo de licitação pública que assegure igualdade de condições a todos os concorrentes, com cláusulas que estabeleçam obrigações de pagamento, mantidas as condições efetivas da proposta, nos termos da lei, o qual somente permitirá as exigências de qualificação técnica e econômica indispensáveis à garantia do cumprimento das obrigações.

A presente conjuntura, lamentavelmente, revela uma interpretação excessivamente rígida e formalista dos dispositivos normativos, desconsiderando o princípio do formalismo moderado, que postula que os procedimentos devem ser interpretados de maneira a efetivar as finalidades do ato, prevenindo a prevalência de formalidades desnecessárias que em nada contribuem para a eficácia do procedimento.

Tal rigidez compromete a real efetivação do interesse público, ao obstruir a seleção da proposta efetivamente mais vantajosa para a Administração Pública, principalmente quando o alegado descumprimento não gera qualquer dano ao erário público, nem interfere na identificação da proposta mais benéfica.

O formalismo exacerbado, neste caso, não apenas destoa do princípio supramencionado, mas também afronta o princípio da eficiência, ao obstruir o desenvolvimento fluido do procedimento licitatório, e prejudicar a obtenção da proposta mais vantajosa, alijando participantes aptos e prejudicando, em última análise, a coletividade.

Sobre este tema, destaca o Tribunal de Justiça do Amazonas:

*1º Apelação. Licitação. Certificado. Inscrição. Conselho profissional. Diligência. Administração. Edital. Possibilidade. Aptidão técnica. Atestado. Vício sanável. **Formalismo. Exagerado.** 1. É lícito à administração pública realizar diligências para averiguar o preenchimento dos requisitos legais*

para declaração de vitória em procedimento de licitação, especialmente, quando há previsão no edital do certame e a proposta do vencedor tem o menor preço. 2. O vencedor de certame público não pode ser desclassificado pela não apresentação de atestado perante o Conselho Profissional quando iniciado o processo para sua obtenção e demora na emissão decorrer de procedimentos burocráticos. 3. O atestado de aptidão técnica, ainda que não obedeça o modelo exigido no edital, mas, **não havendo prejuízo para avaliação, pode ser admitido, afastando-se o formalismo exagerado em prol de licitante com melhor proposta na execução dos serviços objeto da licitação** 4. A qualificação econômico-financeira é possível sanar eventual falha cometida sem, contudo, prejudicar contrato previamente licitado, fato esse que se revela benéfico ao interesse público, pois será possível dar continuidade a serviço relevante à coletividade. 5. Apelação conhecida e provida. 2º Apelação. Licitação. Apresentação documento. Diligência. Possibilidade. Perda do objeto. Honorários advocatícios sucumbenciais. Valor da causa. Ausência condenação. 1. A matéria deduzida em recurso de apelação, perde o objeto, quando no julgamento de recurso anterior a corte conclui pela possibilidade de realização de diligências pelo órgão responsável da licitação. 2. Nos termos do Código de Processo Civil, impõe a regra geral, de aplicação obrigatória, de que os honorários advocatícios sucumbenciais devem ser fixados no patamar de dez a vinte por cento, subsequentemente calculados sobre o valor: (I) da condenação; ou (II) do proveito econômico obtido; ou (III) do valor atualizado da causa; 3. Apelação conhecida em parte e, nesta extensão, desprovida.

(TJ-AM - AC: 0614733-67.2019.8.04.0001, Relator: Elci Simões de Oliveira, Data de Julgamento: 06/08/2021, Segunda Câmara Cível, Data de Publicação: 06/08/2021)

Assim, há de se reconhecer que, o excesso de formalismo, em nada acrescenta ao interesse público, pelo contrário, prejudica um dos pilares da administração pública previsto no Art. 37 da CF, que é, o princípio da eficiência, e conseqüentemente, viola o princípio da legalidade.

Sobre tal conduta, destaca também o TJAM:



APELAÇÃO – MANDADO DE SEGURANÇA – LICITAÇÃO – MODALIDADE PREGÃO – INABILITAÇÃO – FORMALISMO – EXCESSO – SENTENÇA MANTIDA. - Podendo as exigências fáticas editalícias serem comprovadas por meio idôneo diverso do expressamente previsto, não se admite a inabilitação de empresa concorrente, eis que o excesso de formalismo pode prejudicar os objetivos constitucionais da licitação e desatender o interesse público - É vedada a Administração se ater a questões meramente formais para desclassificar um licitante APELAÇÃO CONHECIDA E NÃO PROVIDA.

(TJ-AM - AC: 0611304-34.2015.8.04.0001, Relator: Domingos Jorge Chalub Pereira, Data de Julgamento: 24/04/2019, Câmaras Reunidas, Data de Publicação: 29/04/2019)

Não podendo deixar de pontuar o principal questionamento, que é o oferecimento da melhor proposta, além do excesso de formalismo, há também a incidência de falha na comunicação entre a administração e a licitante, o que também é causa de eventual nulidade, conforme destaca os precedentes deste Tribunal:

APELAÇÃO EM MANDADO DE SEGURANÇA. CONSTITUCIONAL E ADMINISTRATIVO. LICITAÇÃO. INABILITAÇÃO DE LICITANTE. DOCUMENTOS NÃO ENVIADOS POR FALHA DO ÚNICO MEIO DE COMUNICAÇÃO DISPONÍVEL. ARBITRARIEDADE DA ADMINISTRAÇÃO. VIOLAÇÃO AO PRINCÍPIO DA EFICIÊNCIA. NECESSIDADE DE ANULAÇÃO DA DECISÃO ADMINISTRATIVA. DIREITO LÍQUIDO E CERTO DO IMPETRANTE DE PARTICIPAR DO PROCESSO LICITATÓRIO. 1. A licitação consiste em procedimento administrativo destinado a selecionar, com base em critério objetivos, a proposta de contratação mais vantajosa para a Administração Pública, observando-se o princípio da isonomia. 2. Por se tratar de procedimento administrativo, deve igualmente obediência aos princípios administrativos expressos na Constituição Federal, notadamente o da eficiência. 3. A inabilitação de candidato em virtude do não envio da documentação exigida no edital revela-se ilegal quando a Administração Pública se vale, exclusivamente, de meio de comunicação obsoleto e anacrônico, suscetível a falhas, como o



fax. Isso porque em tempos de avanços tecnológicos, o Poder Público tem o dever de acompanhar este progresso, disponibilizando meios alternativos para tanto, evitando-se falhas de comunicação, muito comuns em aparelhos antigos. 4. Diante da arbitrariedade da Administração, resta violado o interesse público primário de selecionar a proposta mais vantajosa. Portanto, há de se reconhecer o direito líquido e certo da pessoa jurídica de direito privado, ora Recorrida, de participar do processo licitatório, devendo ser anulada a decisão administrativa de inabilitação. 5. Apelação em Mandado de Segurança conhecida e desprovida.

(TJ-AM - APL: 0628849420148040001 AM 0628814-94.2014.8.04.0001, Relatora: Carla Maria Santos dos Reis, Data de Julgamento: 16/05/2017, Câmaras Reunidas, Data de Publicação: 18/05/2017)

Isto posto, requer o reconhecimento das ilegalidades aqui destacadas, e o reconhecimento o excesso de formalismo que além de violar princípios constitucionais do processo administrativo, prejudica o interesse público, e ainda, seja reconhecido a proposta mais vantajosa oferecida pela WS Construções, requerendo ao final, o provimento do presente recurso.

IV. DA DECISÃO E SEUS EFEITOS

A decisão, baseada em uma interpretação restritiva da norma, prejudica a Administração Pública ao não considerar a proposta mais vantajosa, fruto de um formalismo desnecessário.

Esse procedimento não só afronta o interesse público como desconsidera o princípio do formalismo moderado, favorecendo a forma em detrimento do conteúdo.

Assim, o Superior Tribunal de Justiça já pontuou até mesmo em decisão dada pelo então presidente e referendada pelo colegiado, que havendo decisão que afronta o interesse público, a suspensão e revogação é medida que se impõe, *vejamos*:

SUSPENSÃO DE LIMINAR E DE SENTENÇA Nº 2.453 - SP (2018/0334249-5) RELATOR : MINISTRO PRESIDENTE DO STJ REQUERENTE : EMPRESA BRASILEIRA DE CORREIOS E TELEGRAFOS ADVOGADOS : MARCOS ANTONIO TAVARES MARTINS - DF018508 GUSTAVO ESPERANÇA VIEIRA - SP212756 RAPHAEL RIBEIRO BERTONI - SP259898 THIAGO ARAÚJO LOUREIRO - DF028724 REQUERIDO : TRIBUNAL REGIONAL FEDERAL DA 3ª REGIÃO INTERES. : DEFENSORIA PÚBLICA DA UNIÃO DECISÃO A EMPRESA BRASILEIRA DE CORREIOS E TELÉGRAFOS ECT requer a suspensão dos efeitos da decisão do Juízo da 14ª Vara Federal Cível da Subseção Judiciária de São Paulo, que, nos autos da Ação Civil Pública n. 5009686-46.2017.4.03.6100, deferiu medida liminar para determinar à requerente a adoção das providências necessárias para restabelecer integralmente, no prazo de 10 (dez) dias, os serviços de entrega de correspondências e encomendas em todas as áreas que integram esta subseção judiciária de São Paulo, sem restrição ou diferenciação de prazos e locais de entrega, sob pena de multa [...] (fl. 79). Na origem, a Defensoria Pública da União ajuizou a referida ação civil pública com o objetivo de [...] restabelecer integralmente o serviço de entrega de encomendas e correspondências em áreas que a empresa pública [Correios] considera de periculosidade acentuada, impondo, com isso, restrições à entrega domiciliar e prazos maiores para a prestação de serviço (fl. 78). Em 10/10/2017, o Juízo de primeiro grau deferiu a medida liminar nos termos acima transcritos, registrando que, por se tratar de empresa [...] prestadora de serviço público essencial e braço operacional do Estado, não pode a ECT invocar a falta de segurança pública como fundamento válido para restringir a forma, tempo e localidade em que presta os seus serviços, pois equivale a reconhecer a existência de um poder paralelo clandestino que se sobrepõe ao Estado (fl. 78). Em 27/4/2018, o Desembargador Federal Marcelo Mesquita Saraiva, do TRF3, ao examinar o Agravo de Instrumento n. 5021502-89.2017.4.03.0000, interposto pela requerente, indeferiu o pedido de concessão de efeito suspensivo ao recurso e entendeu [...] como desproporcional a restrição de atendimento fixada pela Empresa Pública de Correios e Telégrafos, não sendo cabível a suspensão da

decisão impugnada (fl. 86). Em 3/9/2018, a Presidente do TRF3, Desembargadora Federal Therezinha Cazerta, nos autos da Suspensão de Segurança n. 5017518-63.2018.4.03.0000, que tramita naquele Tribunal, indeferiu o pedido suspensivo formulado pela requerente que tinha por objetivo sustar a decisão liminar proferida pelo Juízo de primeiro grau. No pedido de suspensão de liminar e de sentença ora examinado, a requerente pretende ver suspensa a decisão liminar do Juízo de primeiro grau, nos autos da Ação Civil Pública n. 5009686-46.2017.4.03.6100, sob o argumento de que a manutenção dela afronta o interesse público e enseja grave lesão à ordem, à segurança e economia públicas. Sustenta que a decisão impugnada impôs obrigação à requerente sem nenhuma "justificativa legal, em total inobservância da proteção à vida dos empregados da ECT, bem como à saúde financeira desta Empresa Pública, [...] majorando, assim, o cediço déficit financeiro da ECT, mediante expressivo prejuízo advindo do cumprimento da r. decisão (fl. 4). Explica que a utilização das Áreas com Restrição para Entregas ARE consiste nitidamente em uma medida adotada pela ECT, objetivando atenuar ou mesmo solucionar a falta de segurança pública, protegendo não só a vida dos seus empregados (direito humano), mas também o patrimônio dos consumidores, ao evitar roubos das encomendas postadas, amenizando a quantidade de indenizações devidas por esta Empresa Pública e resguardando, por conseguinte, o patrimônio público (fl. 27). Destaca que essas áreas com restrição de entrega [...] são temporárias e limitadas aos logradouros com alta incidência de assaltos aos carteiros (fl. 29). Informa que disponibiliza meios suficientes de informação ao consumidor, quanto às localidades com restrição de entrega (fl. 45). Aduz que não há afronta a qualquer direito consumerista, seja pela ampla publicidade de informações atinentes às áreas com restrição de entrega, seja em decorrência da ECT, com ampla guarida na Portaria n. 6.206/2015 do Ministério das Comunicações, permanecer prestando o serviço postal, sobretudo, valorizando a vida e segurança de seus empregados e o patrimônio de seus clientes, ao evitar extravios, furtos e roubos de encomendas confiadas à ECT (fl. 46). Alega que, sendo obrigada a ECT a suspender as Áreas com Restrição para Entrega, conforme consignado na



decisão, haverá inevitável prejuízo à aplicação de Medidas Defensivas de Entrega até agora adotadas, não restando alternativa à ECT, senão a adoção da medida extrema de suspender a aceitação de postagem de encomendas para regiões em que há histórico de roubos e, conseqüentemente, suspender o serviço de distribuição de encomendas, seja domiciliar ou entrega em suas unidades (fl. 51). Segundo a requerente, houve indevida ingerência do Poder Judiciário na organização e no mérito administrativo da empresa pública, na medida em que, na decisão impugnada, [...] não há manifestação sobre qualquer ilegalidade do ato praticado pela ECT para fundamentar a probabilidade do direito e suspender a decisão administrativa de adotar Áreas com Restrição para Entrega (ARE) (fl. 57). No tocante à alegada lesão à economia pública, sustenta que a decisão que pretende ver suspensa compromete a continuidade na prestação do serviço postal, pois, consabido, a ECT se vale de subsídio cruzado (fl. 58). Nesse ponto, assevera que todo o plexo de atividades operacionais inerentes ao serviço público postal restará prejudicado, visto que elevada monta será dispendida, pela ECT, ante os próprios custos envolvidos na 'contratação de serviço de segurança privada para seus agentes', conforme sugerido pela r. decisão impugnada; aumento do número de indenizações por encomendas furtadas, roubadas e extraviadas; aumento de condenações trabalhistas decorrentes de danos morais por roubos e latrocínio aos seus empregados, valores estes que, diga-se de passagem, estavam sendo evitados, ante a efetividade na implantação das Áreas com Restrições de Entregas (ARE) (fl. 60). Elucida que a decisão impugnada é desproporcional e irrazoável, sob o argumento de que a determinação nela imposta em relação a uma ponderação entre a proteção à vida dos carteiros e a necessidade de entrega direta de objetos de cunho patrimonial aos destinatários do serviço postal não se mostra adequada frente a uma análise do critério da proporcionalidade e isonomia (fl. 67). Sustenta ainda que há perigo de dano, uma vez que, com a manutenção da decisão impugnada, [...] tem-se o manifesto prejuízo à população daquelas localidades, bem como à própria ECT, seja pelo fato das encomendas, confiadas a esta Empresa, passarem a ser roubadas, furtadas, seja pelo fato da prestação do serviço postal

naquelas localidades se tornar inviável, ante o aumento do custo operacional (fl. 72). É o relatório. Nessa situações excepcionais, como demonstrado pela requerente, a entrega de encomendas é feita em filial mais próxima do destinatário, que, por sua vez, é devidamente notificado. Por último, registra-se que a decisão impugnada resvalou no subjetivismo, invadindo o âmbito da discricionariedade administrativa da requerente, ao impor obrigação cujo cumprimento se revela impossível e cujos efeitos práticos são danosos ao interesse público da coletividade. Diante disso, entendo que a manutenção da decisão impugnada afronta o interesse público e enseja grave lesão à ordem, à segurança e economia públicas. Ante o exposto, defiro o pedido de suspensão para sustar a decisão liminar do Juízo da 14ª Vara Federal Cível da Subseção Judiciária de São Paulo na Ação Civil Pública n. 5009686-46.2017.4.03.6100. Publique-se. Intimem-se. Brasília, 20 de dezembro de 2018. MINISTRO JOÃO OTÁVIO DE NORONHA Presidente

(STJ - SLS: 2453 SP 2018/0334249-5, Relator: Ministro JOÃO OTÁVIO DE NORONHA, Data de Publicação: DJ 01/02/2019)

Logo, necessário o reconhecimento de que a decisão caso mantida, ensejará dano não somente ao erário, haja vista que a recorrente ofereceu o menor valor, como também poderá vir a acarretar insegurança jurídica nas decisões administrativas, o que poderá levar a novas discussões para somente aplicar entendimentos já pacificados pela jurisprudência uníssona do caso.

V. DOS PEDIDOS

Ante o exposto, respeitosamente, requer-se a esta ilustre presidente a retratação da decisão recorrida, para que seja reconhecida e validada a participação da empresa WS EDIFICAÇÕES E NEGÓCIOS S.A no certame, assegurando, assim, a observância do princípio da proposta mais vantajosa e do interesse público. Caso não entenda pela retratação, requer seja encaminhado o presente ao Pleno desse E. Tribunal.

Manaus/AM, 9 de Outubro de 2023.



THAIS COHEN CHALUB

OAB/AM 14.501



OUTORGANTE: WT CONSTRUÇÕES E COMÉRCIO LTDA, registrada sob o CNPJ nº 00.902.784/0001-43, com endereço na Rua 02, nº 21, conjunto Huscar Angelim, bairro Aleixo, Manaus/AM, CEP 69.060-210, através do seu representante legal, o Sr. William Farias Sabbá.

OUTORGADOS: THAÍS COHEN CHALUB, brasileira, solteira, **advogada inscrita na OAB/ AM n. 14.501**, telefone para contato (92) 98137-9932 e endereço de e-mail: tchalubcohen@gmail.com e **ADEMAR DE ANDRADE MOURÃO NETO**, brasileiro, solteiro, **advogado inscrito na OAB/AM 16.873**, ambos com endereço profissional na Rua Salvador, nº 120, Edifício Vieira Alves Business Center, sala 208, em Manaus, estado do Amazonas, CEP: 69057-040.

PODERES: Por este instrumento particular de mandato, constituo os patronos acima qualificados e, concedendo-lhe, poderes para o foro em geral com as cláusulas AD JUDICIA ET EXTRA, podendo agir administrativamente e em qualquer juízo, instância ou Tribunal, bem como perante às repartições públicas federais, estaduais e municipais, ficando autorizada a substabelecer com ou sem reservas de poderes e, ainda, a praticar todos os atos necessários e convenientes ao bom e fiel cumprimento do presente mandato, postulando tudo o que for necessário em nome e defesa dos interesses do outorgante referente ao recurso administrativo perante ao Tribunal de Justiça do Estado do Amazonas.

PODERES ESPECÍFICOS: De igual modo, concedo aos advogados constituídos, poderes especiais para confessar, reconhecer a procedência do pedido, transigir, desistir, renunciar ao direito sobre o qual se funda a ação, receber, dar quitação, levantar e sacar alvarás, firmar compromisso e assinar declaração de hipossuficiência econômica, retirar autos de cartórios judiciais e de repartições públicas, inclusive substabelecer, no todo ou em parte, com ou sem reserva de iguais poderes, dando tudo por bom, firme e valioso, em conformidade com o artigo 105 do CPC.

Manaus, 09 de outubro de 2023.



CONSTRUÇÕES E
COMÉRCIO LTDA

Assinado de forma digital por
WILLIAM FARIAS SABBA:16132580204
Dados: 2023.10.09 11:58:45 -04'00'

OUTORGANTE



TRIBUNAL DE JUSTIÇA DO ESTADO DO AMAZONAS
Av. André Araújo, S/N - Bairro Aleixo - CEP 69060-000 - Manaus - AM - www.tjam.jus.br

ENCAMINHAMENTO - TJ/AM/PTJ/TJ

Encaminho o processo administrativo à Coordenadoria de Licitação (SECOP/COLIC), para as devidas providências.



Documento assinado eletronicamente por **Raiane da Silva e Silva, Estagiário(a)**, em 09/10/2023, às 12:26, conforme art. 1º, III, "b", da Lei 11.419/2006.



A autenticidade do documento pode ser conferida no site https://sei.tjam.jus.br/sei/controlador_externo.php?acao=documento_conferir&id_orgao_acesso_externo=0 informando o código verificador **1260740** e o código CRC **8EAA1727**.

2023/000042211-00

1260740v2



TRIBUNAL DE JUSTIÇA DO ESTADO DO AMAZONAS
Av. André Araújo, S/N - Bairro Aleixo - CEP 69060-000 - Manaus - AM - www.tjam.jus.br

ENCAMINHAMENTO - TJ/AM/SECOP/COLIC

Em razão do endereçamento do recurso, indicado na peça processual n.º [1260735](#), encaminham-se os autos para manifestação da Presidente deste Egrégio Tribunal.

Respeitosamente,

Paulo Roberto Pessoa Vasconcelos
Secretário da COLIC/TJAM



Documento assinado eletronicamente por **PAULO ROBERTO PESSOA VASCONCELOS, Secretário(a)**, em 10/10/2023, às 13:11, conforme art. 1º, III, "b", da Lei 11.419/2006.



A autenticidade do documento pode ser conferida no site https://sei.tjam.jus.br/sei/controlador_externo.php?acao=documento_conferir&id_orgao_acesso_externo=0 informando o código verificador **1263332** e o código CRC **D8121880**.