



TRIBUNAL DE JUSTIÇA DO ESTADO DO AMAZONAS
EDITAL DE LICITAÇÃO - PE - TJ/AM/SECOP/COLIC
EDITAL DO PREGÃO ELETRÔNICO Nº. 073/2022-TJAM

Senhor Pregoeiro,

Seguindo os ditames do pregão Eletrônico apresento a V.Sa. a nossa proposta de preços para o(s) Item(S) do pregão Eletrônico Nº 073/2022, conforme a seguir relacionados.

Item	Especificação	Und.	Preço Unitário R\$	Preço Global R\$
01	FECHADURA DIGITAL DE EMBUTIR COM MAÇANETA PORTA MADEIRA BIOMÉTRICA ELETRÔNICA PRIMEBRAS MIAMI P5001 PRETA MARCA PRIMEBRAS - Sem serviços de instalação. Método de abertura da porta: biometria, teclado com senha numérica (mínimo de 11 (onze) dígitos), e proximidade (Tag ou Cartão - mínimo 100 Tag ou Cartão). Fechamento manual e automático. Travamento da porta com mecanismo de alta resistência. Chave de emergência para abertura manual. Dupla segurança de emergência entrada de USB de energia de emergência, 04 (quatro) pilhas alcalinas de alta duração. Memória flash: não perde o cadastro na falta de pilhas. Atende as normas internacionais de qualidade. Fabricação e Assistência Técnica Nacionais. Manual de usuário em português e certificado de garantia. Garantia mínima de 01 (um) ano contra defeitos de fabricação.	23	1.391,30	32.000,00
02	FECHADURA DIGITAL SOBREPOR BIOMÉTRICA ELETRÔNICA PRIMEBRAS ATHENAS VIDRO PV4003 PRETA MARCA PRIMEBRAS. Sem o serviço de instalação. Abertura com biometria e teclado com senha (podendo operar também com cartão de proximidade). Cor da fechadura: Preta Capacidade mínima de Cadastro de 30 digitais e 04 (quatro) senhas de acesso. Leitor do visor de alta resolução DPI. Funcionamento com 04 (quatro) pilhas alcalinas de alta duração. Memória flash: não perde o cadastro na falta de pilhas. Sinalização de pilha fraca e senha incorreta. Travamento da porta com mecanismo de alta resistência. Abertura auxiliar de emergência. Dupla segurança de emergência entrada de USB de energia de emergência Proteção de exposição de senha. Atende as normas internacionais de qualidade. Fabricação e Assistência Técnica Nacionais. Manual de usuário em português e certificado de garantia. Garantia mínima de 01 (um) ano contra defeitos de fabricação	05	760,00	3.800,00
TOTAL MÁXIMO ESTIMADO R\$ 35.800,00				

Declaramos ainda que:

1. Valor da proposta para o 04 item(s) (s) **R\$ 35.800,00 (trinta e cinco mil oitocentos reais).**



2. Declaramos que a validade desta proposta é de 60 (sessenta) dias a contar da data de sua entrega.
3. Declaramos expressamente que, no(s) preço(s) acima ofertado(s), estão inclusos todos os custos indiretos tais como: impostos, taxas, fretes, seguros e etc.
4. Declaramos, ainda, que os preços de nossa proposta estão de acordo com os preços praticados no mercado, e que estão incluídos todos os insumos que o compõe, tais como as despesas com mão-de-obra, materiais, impostos, taxas, fretes, descontos e quaisquer outros que incidam direta ou indiretamente no cumprimento do contrato.

Dados da empresa:

Empresa/Razão Social: MIX SOLUÇÕES INTEGRADAS LTDA

Endereço: Rua Terencio Sampaio 532

CEP: 49025-700

Celular: (79)99678-9498

Banco: 748 SICREDI Agência:2102 Conta-Corrente: 14124-0

E-mail: mixxsolucoesintegradas@gmail.com

Finalizando, declaramos que estamos de pleno acordo com todas as condições estabelecidas no pregão eletrônico

Aracaju 23 de outubro de 2022

ILDEBRANDO GOMES NETO
SOCIO ADMINISTRADOR
CPF 983398775-34
RG 1.452.817SSP/SE



MANUAL DE CONFIGURAÇÃO FECHADURA INTELIGENTE PRIMEBRAS MIAMI



Miami – P5001 PRIMEBRAS

1. FUNÇÕES E OPERAÇÕES Termos e Funcionamento

A. TECLA “ * ” = Limpar ou Voltar. É usado para limpar a senha digitada em caso de erro de digitação, clicando 3 vezes limpa toda a inclusão de dados. Usado também para voltar quando está no menu de configuração.

B. TECLA “ # ” = Teclade confirmação, usada tanto na senha como no Menu.

2. ESTADO INICIAL (ORIGINAL DE FÁBRICA)

A. Após a configuração inicial, feita a definição do ADMINISTRADOR, somente as digitais, senhas ou TAG cadastrados abrirão a porta.

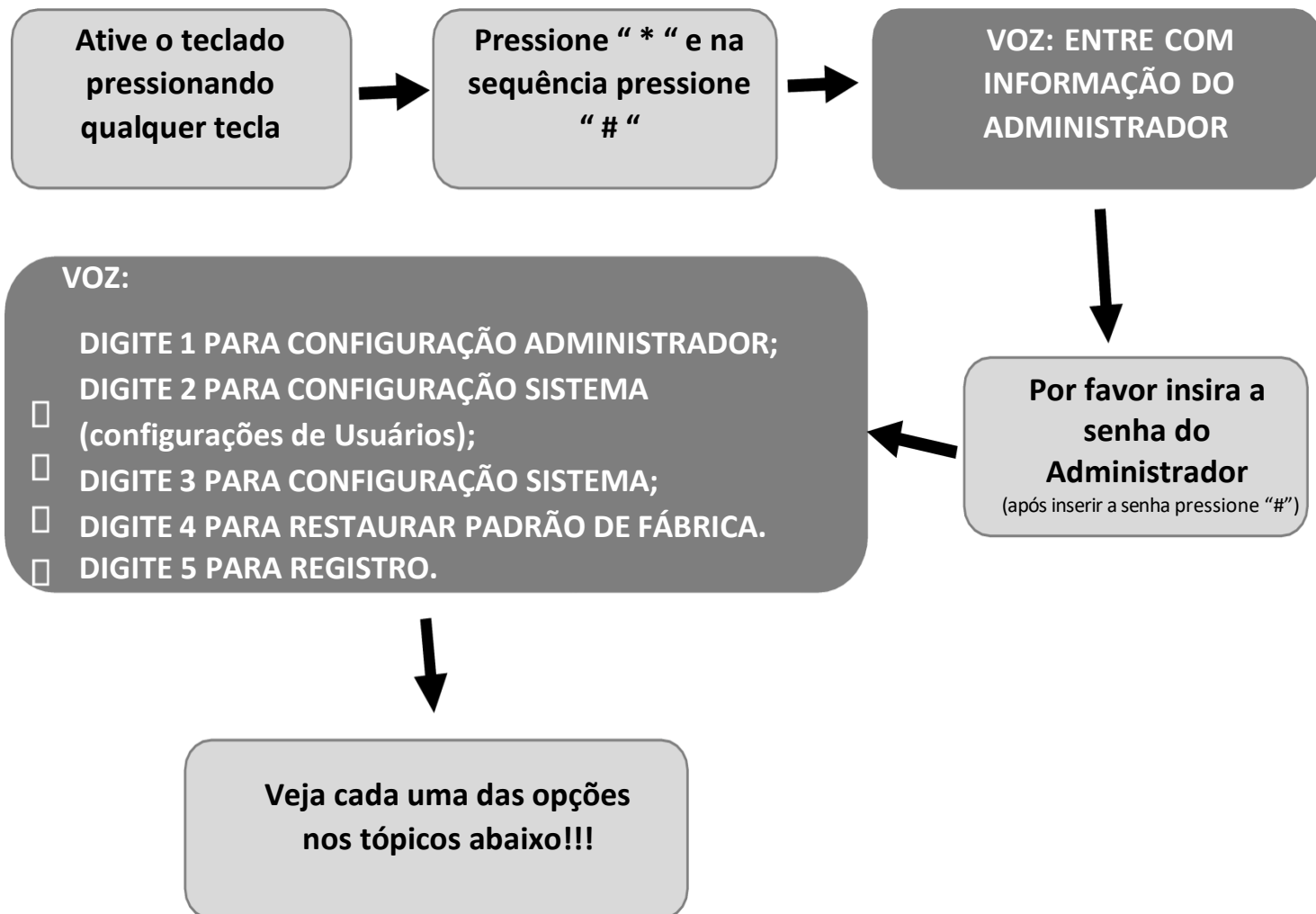
3. FORMA DE ABERTURA

A. **BIOMETRIA** = basta encostar a digital cadastrada no leitor localizado no puxador da fechadura que a digital será analisada.

B. **SENHA** = Deslize o dedo sobre o teclado táctil localizado acima da maçaneta da fechadura, digite a senha cadastrada e ao final digite “ # ”.

C. **TAG** = aproxime o cartão RFID no centro do teclado táctil, no local indicado como CARD.

4. ACESSO AO MENU DE CONFIGURAÇÃO (PASSO 1)



OBSERVAÇÕES

Para acessar o menu de configuração, após cadastrado um ADMINISTRADOR, pode-se ao invés de usar a senha, usar a BIOMETRIA ou TAG.

5. CONFIGURAÇÃO ADMINISTRADOR (AO DIGITAR 1 NO MENU PRINCIPAL)

A. ADICIONAR ADMINISTRADOR (*, #, SENHA ADM, #, 1, 1)

VOZ:

**DIGITE 1 PARA OPERAÇÃO DE CONFIGURAÇÃO
DIGITE 2 PARA EXCLUIR OPERAÇÃO**

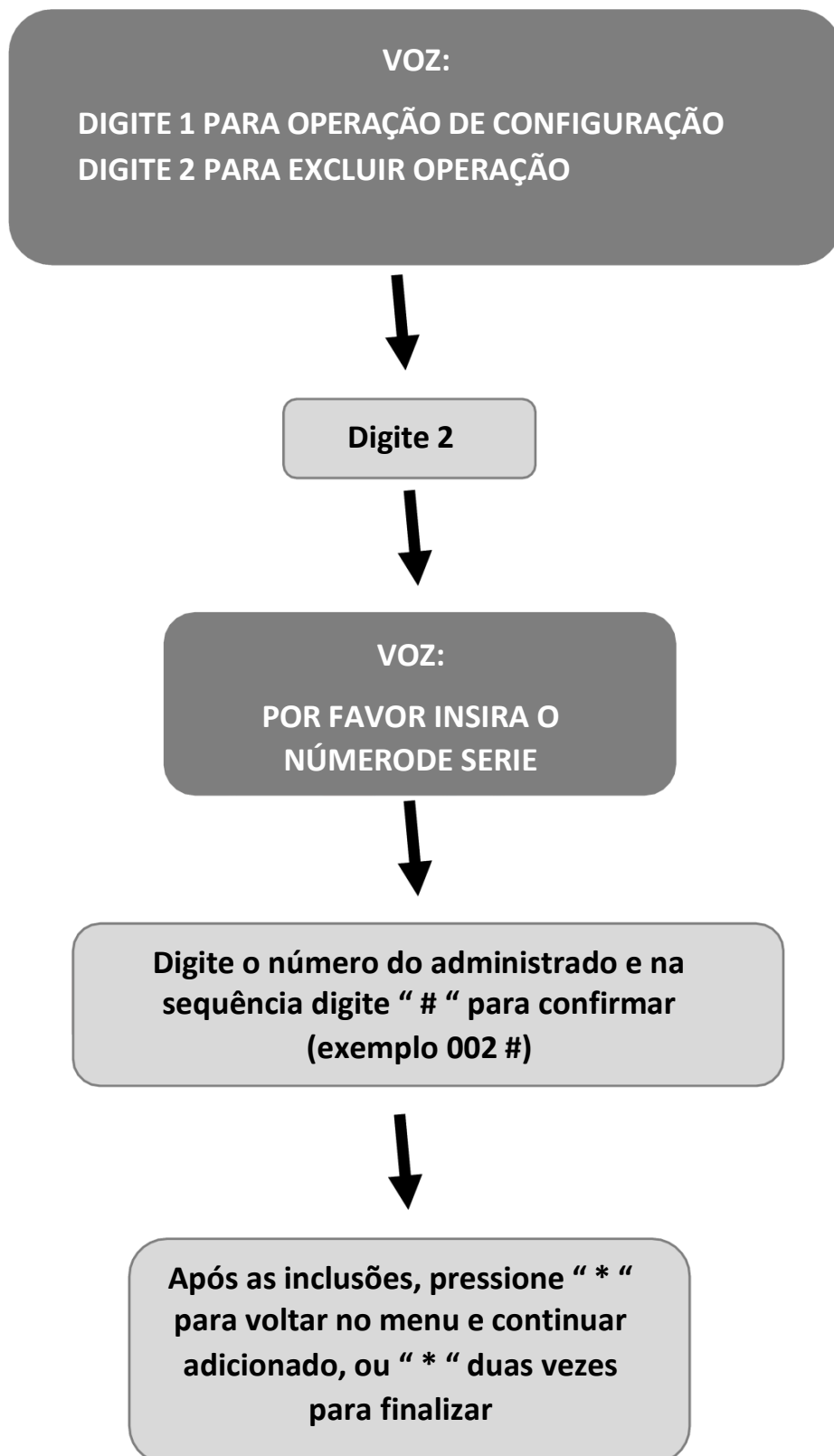


Pressione 1 para adicionar Administrador, cadastre a digital (será necessário repetir 4 vezes a leitura da digital) e/ou senha 6-8 dígitos (será necessário digitar 2 vezes a senha. Digite “#” para confirmar) e/ou TAG (passar apenas 1 vez o cartão)



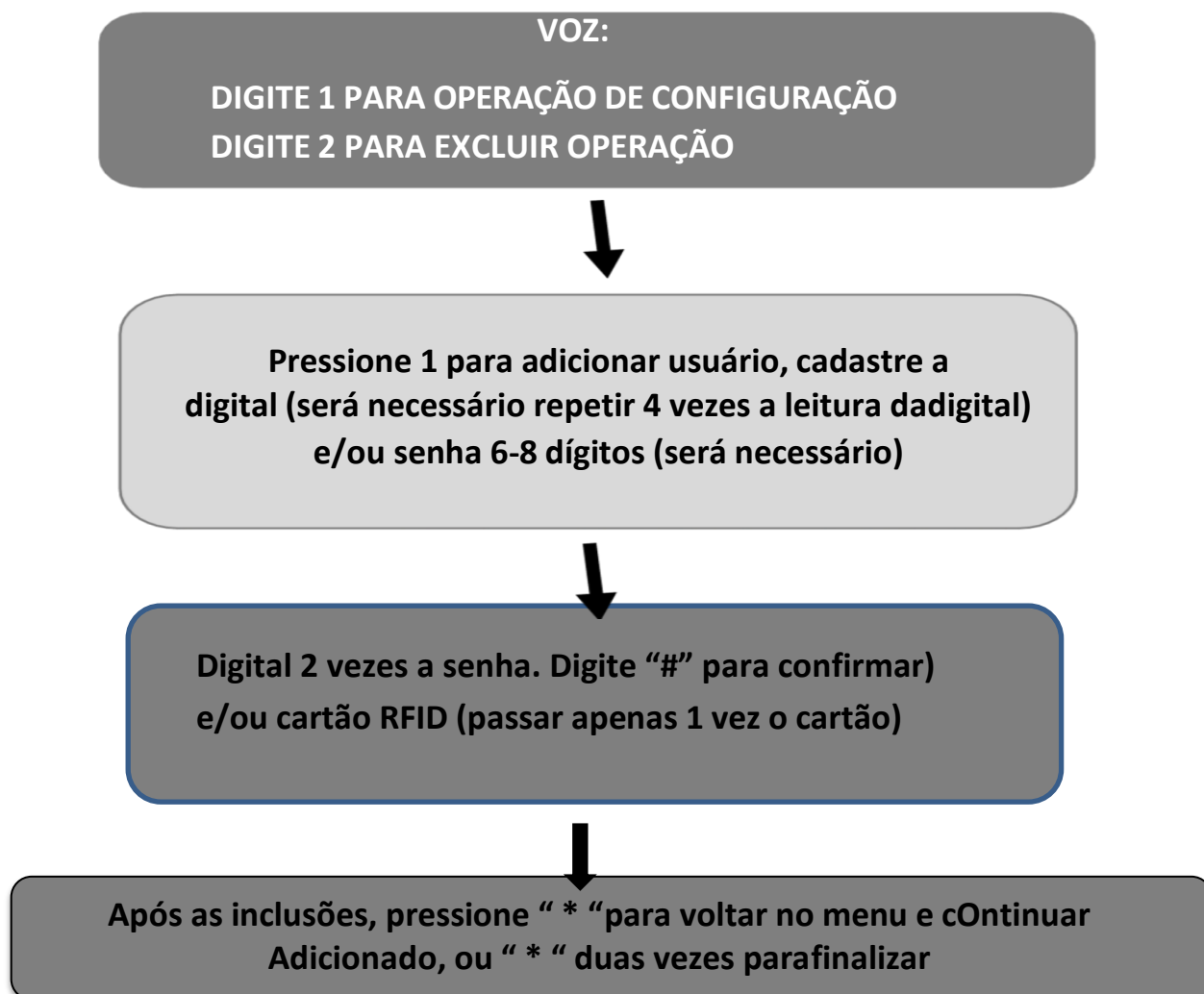
Após as inclusões, pressione “ * “ para voltar no menu e continuar adicionado, ou “ * “ duas vezes para finalizar

B. APAGANDO UM ADMINISTRADOR (*, #, SENHA ADM, #, 1, 2)



6. CONFIGURAÇÃO DO SISTEMA (AO DIGITAR 2 NO MENU PRINCIPAL. UTILIZADO PARA CONFIGURAR USUÁRIO)

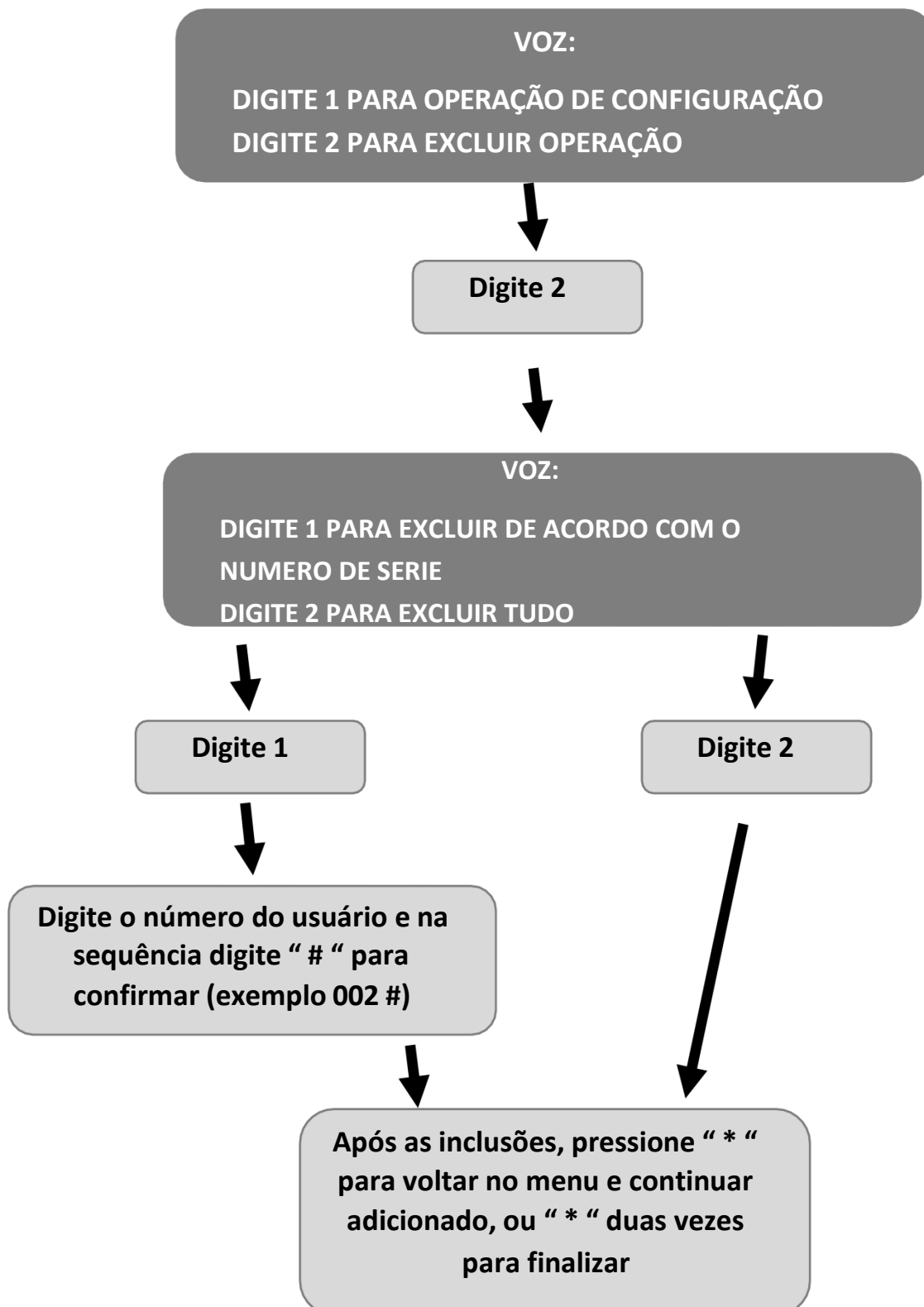
A. CADASTRANDO USUÁRIOS (*, #, SENHA ADM, #, 2, 1)



OBSERVAÇÕES:

- O USUÁRIO possui apenas acesso para abertura na fechadura, ele não tem acesso as configurações da fechadura.
- Cada usuário receberá um “número” sequencial, iniciando por 001, grave este número em caso de vários administradores, pois será necessário depois caso queira deletar algum administrador.
- Pode-se cadastrar apenas 1 método de abertura sendo, biometria, senha ou TAG, ou pode adicionar os 3 métodos para o usuário.

B. **APAGANDO UM USUÁRIO (*, #, SENHA ADM, #, 2, 2, 1 ou 2)**



7. CONFIGURAÇÃO DO SISTEMA (AO DIGITAR 3 NO MENU PRINCIPAL)

A. CONFIGURAÇÃO DE VERIFICAÇÃO DUPLA (*, #, SENHA ADM, #, 3, 1, 1 ou 2)

VOZ:

DIGITE 1 PARA DEFINIÇÃO DE TEMPO (Verificação dupla)
DIGITE 2 PARA SELEÇÃO DE IDIOMA (Configuração de idioma);
DIGITE 3 PARA AJUSTE DE VOLUME (Configuração da data e hora);
DIGITE 4 PARA MODO DE VERIFICAÇÃO DUPLA(Configuração de idioma);



Digite 1



Digite 1 –Entrar Modo de Verificação dupla
Digite 2 – Cancelar Modo de Verificação dupla

OBSERVAÇÕES

- Esta fechadura permite 2 tipos de formas de abertura, SIMPLES e COMBINADA. O modo ABERTURA SIMPLES, permite que a fechadura seja aberta com apenas 1 método, seja por DIGITAL, SENHA ou TAG. O modo ABERTURA COMBINADA permite que a fechadura seja aberta apenas combinando 2 métodos de abertura, DIGITAL + SENHA, DIGITAL + TAG ou SENHA + TAG, e este método quando configurado é aplicável exclusivamente para pessoas cadastradas como USUÁRIOS, mesmo ativando esta opção, ADMINISTRADORES continuam abrindo com método de ABERTURA SIMPLES.

B. CONFIGURAÇÃO DE VOLUME (*, #, SENHA ADM, #, 3, 2, 1 ou 2)

VOZ:

DIGITE 1 PARA DEFINIÇÃO DE TEMPO (Verificação dupla)

DIGITE 2 PARA SELEÇÃO DE IDIOMA (Configuração de volume);

DIGITE 3 PARA AJUSTE DE VOLUME (Configuração da data e hora);

DIGITE 4 PARA MODO DE VERIFICAÇÃO DUPLA(Configuração de idioma);

```
graph TD; A[Digite 2] --> B["Digite 1 - Para Alto (Baixo)  
Digite 2 - Para Médio (Médio)  
Digite 3 - Para baixo (Alto)  
Digite 4 - Para Mudo (Mudo)"]; style A fill:#ccc,stroke:#333,stroke-width:1px; style B fill:#ccc,stroke:#333,stroke-width:1px;
```

Digite 2

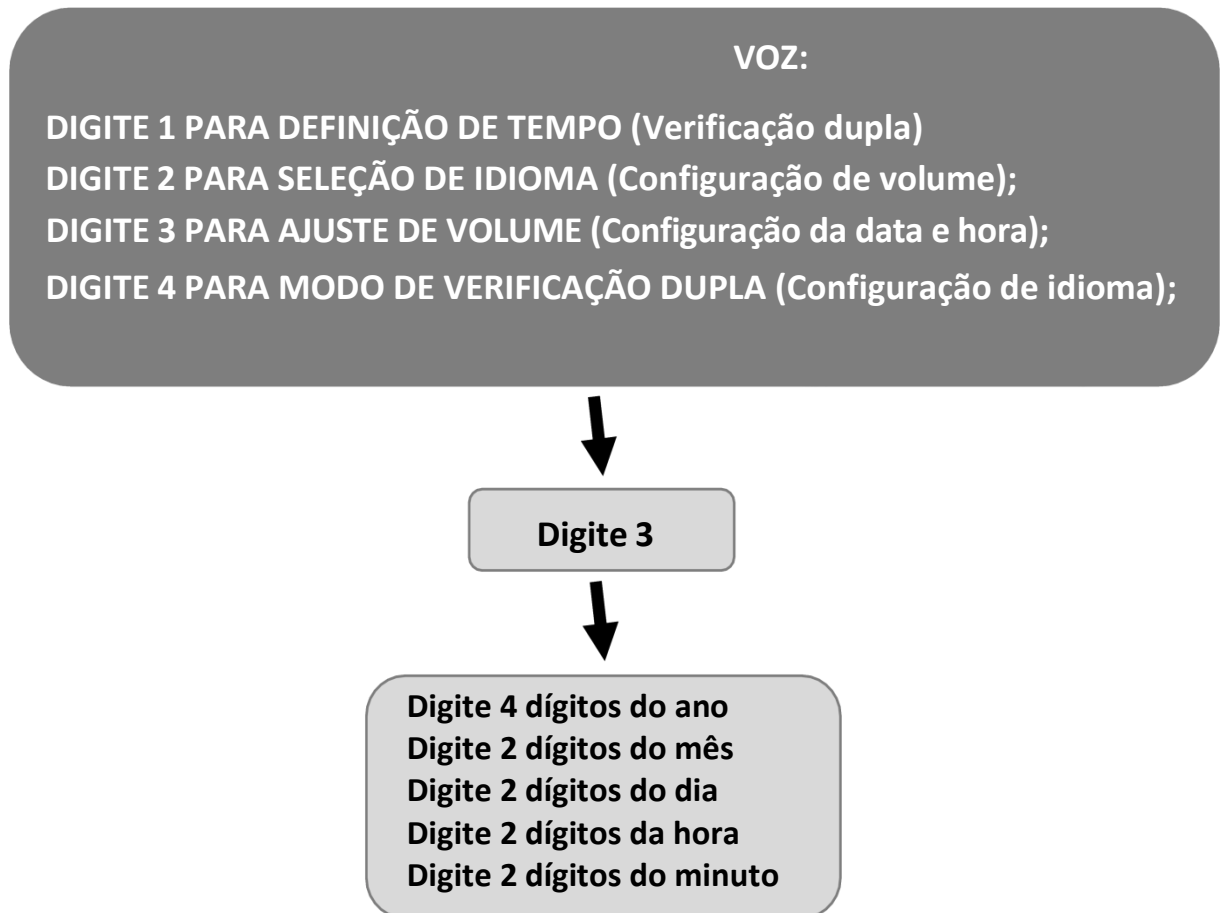
Digite 1 – Para Alto (Baixo)

Digite 2 – Para Médio (Médio)

Digite 3 – Para baixo (Alto)

Digite 4 – Para Mudo (Mudo)

C. CONFIGURAÇÃO DATA E HORA (*, #, SENHA ADM, #, 3, 3)



OBSERVAÇÕES

- A Hora e Data seguem o padrão Americano.
- Deverá ser digitado na seguinte sequência: ANO + MÊS+ DIA + HORA, por exemplo, para as 11:53 da manhã do dia 11 de março de 2022, deverá ser digitado 2022 03 11 53 e depois #.

D. CONFIGURAÇÃO IDIOMA (*, #, SENHA ADM, #, 3, 4, HORA+DATA)

VOZ:

DIGITE 1 PARA DEFINIÇÃO DE TEMPO (Verificação dupla)
DIGITE 2 PARA SELEÇÃO DE IDIOMA (Configuração de volume);
DIGITE 3 PARA AJUSTE DE VOLUME (Configuração da data e hora);
DIGITE 4 PARA MODO DE VERIFICAÇÃO DUPLA (Configuração de idioma);



Digite 4



**DIGITE 1 – Para Chinês
DIGITE 2 – Para Português**

8. REDEFINIR (AO DIGITAR 4 NO MENU PRINCIPAL IRÁ RESETAR A FECHADURA) (*, #, SENHA#, 4, SENHA ADM)

VOZ:

CONFIME, PRESSIONE O SINAL DE LIBRA



Digite “ # “ para confirmar

9. REGISTRO (AO DIGITAR 5 NO MENU PRINCIPAL) - (*, #, SENHA ADM, 5).

A VOZ IRÁ INFORMAR TODOS OS REGISTROS DE ABERTURA CONTIDOS NA FECHADURA DE ABERTURAS.

10. INFORMAÇÕES COMPLEMENTARES

- A. Esta fechadura tem bloqueio temporário contra erro de acionamento, seja por digital, senha ou TAG, isso fará com que se forem feitas 5 tentativas consecutivas de acesso sem sucesso, ao final da 5ª tentativa a fechadura entrará em modo de bloqueio por 30 segs, não permitindo nenhuma ação de acesso.
- B. É extremamente recomendado que sejam utilizadas pilhas ALCALINAS de ALTA QUALIDADE, visto que esta fechadura tem um consumo elevado de bateria.
- C. Quando a bateria estiver fraca, a fechadura emitirá BEEP's de aviso toda vez que for acionada, indicando que as pilhas precisam ser substituídas.
- D. Ao habilitar o MENU DE CONFIGURAÇÃO, caso não tenha nenhuma ação por 10 segundos, a fechadura automaticamente sairá do MENU.
- E. Esta fechadura vem com a função AUTO FECHAMENTO ativada, para desabilitar ela deve-se pressionar 28 sucessivamente após a fechadura ter sido liberada, ao fazer isso será dada uma mensagem ENTRAR EM ABERTO, feito isso a fechadura estará em modo de passagem. Para retirar desta função utilize um método de desbloqueio e digite 22 após a fechadura esta desbloqueada, ao fazer isso será dada a seguinte mensagem CANCELAR EM ABERTO.
- F. Esta fechadura suporta o cadastro de até 9 administradores e 100 usuários, e tem um limite máximo de 300 cadastros para DIGITAIS, SENHA OU TAG.

FECHADURA DIGITAL PRIMEBRAS MIAMI P5001



Funções:

- Fechamento Automático
- Ajustes de data/horas
- Ajustes de volume
- Seleção de idioma
- Verificação dupla

Ficha Técnica

Nome	FECHADURA DIGITAL BIOMÉTRICA ELETRÔNICA PRIMEBRAS MIAMI P5001 PRETA
Modelo da Fechadura	MIAMI / P5001
Fechadura	Liga de Alumínio e Policarbonato
Capacidade	- 100 Biometrias - 100 senhas - 100 Tags
Alimentação	4 pilhas AA
Biometria	508 Dpi
Chave	Chave Multiponto (2 chaves inclusas)
Frequência da RFID/ TAG	13,56 Mhz (1 unidade inclusa)
Senha	6 a 8 dígitos
Conexão	Sem conexões
Espessura da Porta	35 mm a 60 mm

Dimensões e Acabamentos

Distancia da Broca	50 mm
Dimensao lado externo da fechadura	Altura: 265 mm Largura: 60mm Profundidade: 62 mm
Dimensão lado interno da fechadura	Altura: 265 mm Largura: 60 mm Profundidade: 62 mm
Dimensão da caixa	Altura: 195 mm Largura: 22mm Profundidade: 1,5mm
Dimensão da testa	Altura: 21 mm Largura: 11mm Profundidade: 10mm
Dimensão da Lingueta	Altura: 20 mm Largura: 13mm Profundidade: 14mm
Acabamento da Lingueta	PVC
Dimensão do Trinco	Altura: 33 mm Largura: 11mm Profundidade: 15mm
Dimensão Batente	Altura: 125 mm Largura: 40mm Profundidade: 1,5mm
Dimensão Acabamento Interno	Altura: 120 mm Largura: 21mm Profundidade: 16mm
Canto da Testa	Canto Reto
Acabamento da Maquina	Aço Inox escovado
Maçaneta	Liga de Alumínio
Acabamento	Policarbonato
Espelho	Aço Inox escovado
Acabamento	Aço inox escovado
Resistência a Corrosão	Alta
Grau de Segurança	Alta

Conteúdo na Embalagem

- 1x Fechadura Parte Frontal
- 1x Fechadura parte traseira
- 1x Borracha tampa furo
- 1x Maquina 195 mm
- 4x Parafuso de Fixação
- 2x Chaves de segredo multiponto
- 1x Parafuso grande
- 2x Parafusos Médios
- 2x Extensores
- 1x Eixo (8CM)
- 1x Contra testa
- 1x Acabamento de contra testa
- 1x Tag



PRIMEBRAS

Solução em Segurança e Tecnologia

✉ comercial@primebras.com.br

🌐 www.primebras.com.br

Modelo Miami


Porta de Madeira Pivotante




Design



MÉTODOS DE DESBLOQUEIO




100 BIOMETRIAS



100 SENHAS



100 TAG'S



CHAVE

**AS TAG'S SÃO INDICADAS
PARA IDOSOS E CRIANÇAS
COM BIOMETRIAS QUE NÃO
SÃO TÃO LEGÍVEIS.**

**SÃO TAG'S ANTI-CÓPIAS, TORNANDO
ASSIM AINDA MAIS SEGURO.**



DUPLA SEGURANÇA DE EMERGÊNCIA

Existem soluções para tudo!

**Se a fechadura acabar a bateria,
não se preocupe, temos
a solução.**



ENTRADA USB DE
ENERGIA PARA
EMERGÊNCIA

CHAVE MECÂNICA PARA
ABERTURA DA PORTA

REPRESENTANTES PRIMEBRAS

BA

MG

RS

CE

PB

SC

DF

PR

SP

ES

PE

SE

GO

RJ



ENDEREÇO



Av. Senador Queiros, 605
São Paulo - SP 01026-001

CONTATOS



(48) 3058.2283
(48) 99920.6488





FECHADURA DIGITAL PRIMEBRAS ATHENAS P3004/PV4003



Funções:

- Fechamento Automático
- Bloqueio de excesso de tentativas
- Ajustes de data/horas
- Ajustes de volume
- Seleção de idioma

Ficha Técnica

Nome	FECHADURA DIGITAL BIOMÉTRICA ELETRÔNICA PRIMEBRAS ATHENAS
Modelo da Fechadura	ATHENAS / P3004 OU Pv4003
Fechadura	Liga de Alumínio e Policarbonato
Capacidade	- 50 Biometrias - 1000 senhas - 1000 Tags
Alimentação	4 pilhas AA
Biometria	508 Dpi
Chave	***
Frequência da RFID/ TAG	13,56 Mhz (1 unidade inclusa)
Senha	6 a 8 dígitos
Conexão	Sem conexões
Espessura da Porta	35 mm a 60 mm

Dimensões e Acabamentos

Distancia da Broca	34 mm
Dimensao lado externo da fechadura	Altura: 170 mm Largura: 64mm Profundidade: 20 mm
Dimensão lado interno da fechadura	Altura: 170 mm Largura: 64 mm Profundidade: 20 mm
Dimensão da caixa	Altura: 80 mm Largura: 205 mm Profundidade: 140 mm
Dimensão da testa	***
Dimensão da Lingueta	***
Acabamento da Lingueta	***
Dimensão do Trinco	Altura: 27 mm Largura: 21 mm Espessura: 9 mm
Dimensão Batente	Altura: 170 mm Largura: 35 mm Profundidade:25 mm
Dimensão Acabamento batente Alvenaria	Altura: 100 mm Largura: 20mm Profundidade: 1,5mm
Espelho	Aço Inox escovado
Acabamento	Aço inox escovado
Resistência a Corrosão	Alta
Grau de Segurança	Alta

Conteúdo na Embalagem

- 1x Fechadura Parte Frontal
- 1x Fechadura parte traseira
- 2x Parafuso de Fixação
- 2x Chaves de segredo multiponto
- 2x Parafuso grande
- 2x Parafusos pequenos
- 2x Extensores
- 1x Tag



PRIMEBRAS

Solução em Segurança e Tecnologia

✉ comercial@primebras.com.br

🌐 www.primebras.com.br

Modelo Athenas Vidro

Porta de Madeira Pivotante




Design



Funcionalidades Athenas



Carregamento Externo



REPRESENTANTES PRIMEBRAS

BA

MG

RS

CE

PB

SC

DF

PR

SP

ES

PE

SE

GO

RJ



ENDEREÇO



Av. Senador Queiros, 605
São Paulo - SP 01026-001

CONTATOS



(48) 3058.2283
(48) 99920.6488



PRIMEBRAS

Solução em Segurança e Tecnologia