

ERRELE LTDA  
 CNPJ: 45.783.227/0001-99  
 IE: 1030635-87  
 RUA MARECHAL DEODORO - SALA 901 – nº 300, ENCRUZILHADA  
 RECIFE – PE  
 Telefone/ Whatsapp: (81) 97331.1521  
[administracao@errele.com.br](mailto:administracao@errele.com.br)  
<https://www.errele.com.br/>



## TRIBUNAL DE JUSTIÇA DO ESTADO DO AMAZONAS

Pregão Eletrônico 73/2022 – UASG: 925866

Ilustríssimo Sr(a) Pregoeiro(a),

A Empresa ERRELE, 45.783.227/0001-99, sediada na Rua Marechal Deodoro - sala 901 – nº 300, Encruzilhada, Recife - PE, se propõe a fornecer os materiais abaixo discriminados, atendendo todas as condições estipuladas no Edital de Licitação:

ITEM	DESCRIÇÃO	MARCA	UND	QNT	VALOR UNIT	VALOR TOTAL
01	<p><b>FECHADURA BIOMÉTRICA</b></p> <p><b>Especificações Técnicas:</b></p> <ul style="list-style-type: none"> <li>• 5 Formas de desbloqueio: App, Digital, Senha, Cartão e Chave;</li> <li>• Instalação Bidirecional;</li> <li>• Cadastre até 100 usuários;</li> <li>• Envio de senha para convidados;</li> <li>• Abertura à distância via aplicativo.</li> </ul> <p><b>Cor</b> Grafite</p> <p><b>Abertura por digital</b> Sim</p> <p><b>Chave backup</b> Sim</p> <p><b>Abertura da Porta</b> Bilateral</p> <p><b>Abertura por senha</b> Sim</p> <p><b>Abertura por cartão</b> Sim</p> <p><b>Abertura por aplicativo</b> Sim</p> <p><b>Envio de senha para convidados</b> Sim</p> <p><b>Material</b> Alumínio</p>	<p><b>Marca</b> Goldentec</p> <p><b>Modelo</b> GT Smart Lock</p>	Und	23	R\$ 1.008,21	R\$ 23.189,00

	<p><b>Componentes Incluídos</b> Chaves, máquina, kit de instalação, guia rápido.</p> <p><b>Tipo de pilha</b> 4 AAA - Alcalina</p>					
02	<p><b>FECHADURA BIOMÉTRICA</b></p> <p><b>Especificações Técnicas:</b></p> <ul style="list-style-type: none"> <li>- Fonte de alimentação: 4 pilhas AA (RECOMENDAMOS PILHAS DE ALTA QUALIDADE E ALCALINAS)</li> <li>- Temperatura de operação: -10 °C a 55 °C - Tipo de identificação: Senha numérica, Biometria, Cartão Tag - Capacidade máxima de usuários: 300 - Autonomia das pilhas: 1 ano para 10 acessos diários - Espessura da porta: 8 mm a 12 mm - Dimensões unidade externa (L x A x P): 64 x 170 x 20 mm - Dimensões unidade interna (L x A x P): 64 x 170 x 20 mm - Dimensões Batente (L x A x P): 35 x 170 x 25 mm - Resistência ao impacto: 300 kgf - Resistência a corrosão: ALTA - Material: Liga de Alumínio e Policarbonato - Umidade: 0% a 95% sem condensação</li> </ul> <p>Informações adicionais:</p> <ul style="list-style-type: none"> <li>- Teclado Touch screen de 12 teclas - Modelo de SOBREPOR: fácil instalação - Travamento da porta com mecanismo de alta resistência - Entrada de alimentação de emergência (caso haja esgotamento das pilhas internas) - Trava temporária em casos de tentativas mal sucedidas de abertura da porta - Sinalização audiovisual de pilhas fracas</li> </ul>	<p><b>Marca</b> Primebras</p> <p><b>Modelo</b> Athenas</p>	Und	5	R\$ 797,60	R\$ 3.988,00

**1** – O prazo de validade desta proposta é de acordo com o estabelecido no preâmbulo do Edital de Pregão Eletrônico nº **73/2022**.

**2** – Nos preços indicados na planilha de preços acima estão incluídos todos os benefícios e os custos diretos e indiretos que forem exigidos para prestação fornecimento do objeto licitado, assim entendida, não só as despesas diretas, como também as despesas indiretas;

**3** – Declaro, também, que nenhum direito a indenização ou a reembolso de quaisquer despesas nos será devido, caso a nossa proposta não seja aceita pelo Órgão, seja qual for o motivo;

**4** – Declaro ciência de que a contratação dar-se-á mediante emissão de Nota de Empenho, nos termos do art. 62, §4º da Lei nº 8.666/93 ou Art. 95 Inciso II e o §1º combinado com o Art. 92 Inciso II da Lei 14.133/21.

**5** – O prazo máximo para entrega do objeto será de acordo com o termo de referência, a partir da data do recebimento da Ordem de Fornecimento, a qual vai anexada cópia da Nota de Empenho.

**6** – Declaro acerca do fornecimento dos bens em relação a garantia é de acordo com o estabelecido no preâmbulo do Edital de Pregão Eletrônico;

**7** – Declaro que providenciarei a substituição do(s) objeto(s) rejeitado(s) no todo ou em parte pela área técnica, na hipótese de não conformidade com as especificações técnicas exigidas no Termo de Referência, quando do seu recebimento provisório, no prazo de até 07 (setes) dias úteis, contados a partir da notificação, oficial feita pelo gestor/fiscal da contratação, sem qualquer custo para os participantes.

**8** – Declaro conhecer a legislação de regência desta licitação e que os objetos serão fornecidos de acordo com as condições estabelecidas neste Edital e seus anexos, que conhecemos e aceitamos em todos os seus termos;

**9** – Declaro que examinei, minuciosamente, o pertinente Edital, seus Anexos e que estudei, comparei e os encontrei corretos, aceitando e submetendo-me, integralmente, às suas condições, e que obtive da Comissão de Licitação e/ou Pregoeiro, satisfatoriamente, todas as informações e esclarecimentos solicitados, não havendo dúvidas acerca do fornecimento dos bens.

**10** – Declaramos, para fins de participação na licitação em epígrafe, que não possuímos em nossos quadros funcionais, empregados que sejam cônjuges, companheiros ou parentes em linha reta, colateral ou por afinidade, até o terceiro grau, inclusive, de ocupantes de cargos de direção e de assessoramento ou servidores vinculados a esse Órgão, conforme determinação contida no art. 3º da Resolução nº 07, de 18 de outubro de 2005, com nova redação dada pela Resolução nº 09, de 06/12/2005.

**11** – Informo, desde já, que os pagamentos deverão ser creditados à Conta Corrente nº 17657-4, Agência nº 0814, Banco Itaú – CNPJ: 30.948.812/0001-24.

**12** – Declaro que esta empresa é optante pelo Simples Nacional.

Recife, PE, 16 de novembro de 2022.

**RUAN PEDRO  
TAVARES BARBOSA  
DE  
LIMA:09669451400**

Assinado de forma digital por  
RUAN PEDRO TAVARES  
BARBOSA DE  
LIMA:09669451400  
Dados: 2022.11.16 14:17:57  
-03'00'

**RUAN PEDRO TAVARES BARBOSA DE LIMA**

CPF: 096.694.514-00

Diretor

ERRELE LTDA  
CNPJ: 45.783.227/0001-99  
IE: 1030635-87  
RUA MARECHAL DEODORO - SALA 901 - nº 300, ENCRUZILHADA  
RECIFE - PE  
Telefone/ Whatsapp: (81) 97331.1521  
[administracao@errele.com.br](mailto:administracao@errele.com.br)  
<https://www.errele.com.br/>



## **Fechadura Digital Biométrica Para Porta De Primebras Vidro**

### **PRIMEBRAS FECHADURAS DIGITAIS**

PARA PORTAS DE CORRER E PIVOTANTE  
(FECHADURA EM PORTUGUÊS)

---

A SEGURANÇA QUE VOCÊ E SUA FAMÍLIA BUSCAM A UM TOQUE!

Com a Fechadura Digital FECHADURA DIGITAL ATHENAS VIDRO, a segurança de seu patrimônio está garantida!

Desenvolvida especialmente para deixar sua casa ainda mais segura e moderna, sua abertura é feita através de UM TOQUE, sem precisar de chaves!

Isso mesmo! Você pode cadastrar até 1000 SENHAS, 1000 CARTÕES TAG, ou 60 BIOMETRIAS, além de ter controle total sobre quem entra ou sai do ambiente! Uma ótima escolha para quem deseja mais tecnologia e comodidade, com muita segurança!

Não tem certeza se trancou a porta? Agora, você não precisa mais se preocupar em ter que voltar pra casa para checar. A FECHADURA DIGITAL ATHENAS possui sensor programável que realiza o travamento automático da porta assim que ela é fechada!

Além disso, ela possui alimentação por 4 pilhas alcalinas AA que garantem autonomia de até 1 ano. E se as pilhas acabarem, não se preocupe. Basta conectar um Powerbank em sua entrada de carga emergencial!

Quer mais? A fechadura entra em modo de bloqueio e notifica o usuário após diversas tentativas falhas de abertura, ou na tentativa de violação! Aposte e tenha a segurança que sempre desejou!

Características:

- Marca: Primebras
- Modelo: FECHADURA DIGITAL ATHENAS VIDRO BLE APP

#### Especificações Técnicas:

- Fonte de alimentação: 4 pilhas AA (RECOMENDAMOS PILHAS DE ALTA QUALIDADE E ALCALINAS)
- Temperatura de operação: -10 °C a 55 °C
- Tipo de identificação: Senha numérica, Biometria, Cartão Tag, Abertura Remota
- Capacidade máxima de usuários: 300
- Autonomia das pilhas: 1 ano para 10 acessos diários
- Espessura da porta: 8 mm a 12 mm
- Dimensões unidade externa (L x A x P): 64 x 170 x 20 mm
- Dimensões unidade interna (L x A x P): 64 x 170 x 20 mm
- Dimensões Batente (L x A x P): 35 x 170 x 25 mm
- Resistência ao impacto: 300 kgf
- Resistência a corrosão: ALTA
- Material: Liga de Alumínio e Policarbonato
- Umidade: 0% a 95% sem condensação

#### Informações adicionais:

- Teclado Touch screen de 12 teclas
- Modelo de SOBREPOR: fácil instalação
- Travamento da porta com mecanismo de alta resistência
- Entrada de alimentação de emergência (caso haja esgotamento das pilhas internas)
- Trava temporária em casos de tentativas mal sucedidas de abertura da porta
- Sinalização audiovisual de pilhas fracas

#### Funcionalidades:

- Fechamento Automático
- Gestão por App Primebras Home
- Abertura remota
- Senha temporária
- Registro de entrada
- Administração compartilhada
- Automação integrada
- Atualizações recorrentes

- Ajustes de data/horas
- Ajustes de volume
- Seleção de idioma

Conteúdo da Embalagem:

- Módulo interno
- Módulo externo (teclado)
- Batente
- Guia do Usuário
- Manual de Instalação
- Parafusos para Instalação
- Colantes

Importante:

- TODOS nossos produtos acompanham nota fiscal;
- TODOS nossos produtos são novos, lacrados e acompanham garantia;
- TODOS nossos produtos são testados antes do envio para garantir MÁXIMA qualidade.

Garantias:

- 1 ANO de garantia com o fabricante.

LINK:

<https://www.youtube.com/embed/ctUl7KvW1To?enablejsapi=1&controls=1&rel=0&showinfo=0&fs=0&autoplay=1&mute=1>



**AMBIDESTRA**




**CARTÃO TAG**



**CAMPAINHA**



**SENHA**




**BIOMETRIA**

1 2 3  
4 5 6  
7 8 9  
⚙ 0 🔔



**PRIMEBRAS**



**BIOMETRIA**






**A ÚNICA DA CATEGORIA COM  
BIOMETRIA E APLICATIVO**

**EMILE**



**CARTÃO TAG**

**LIVELLE**



***AMBIDESTRA***

**LIYILLE**



**SENHA NUMÉRICA**







# GT SMART LOCK

Manual de  
instruções



VERIFIQUE SE OS  
ACESSÓRIOS ESTÃO  
COMPLETOS APÓS  
ABRIR A EMBALAGEM.

COMO FUNCIONA SEU  
GT SMART LOCK

## 1. FUNÇÕES E OPERAÇÃO

### 1.1 Descrição dos Termos-chave funcionais:

- Informações do administrador: são as informações referentes às três primeiras pessoas adicionadas na GT Smart.
- Informação de destravamento: referente à entrada de digital, senha ou cartão, seja dos administradores ou usuários normais.
- Tecla “\*”: tecla limpar / retornar: digite a senha numérica e pressione \* para apagar o último registro. Clicando 3 vezes seguidas na tecla limpar, todos os registros do produto irão se apagar.
- Tecla “#”: tecla de confirmação ou tecla de função.

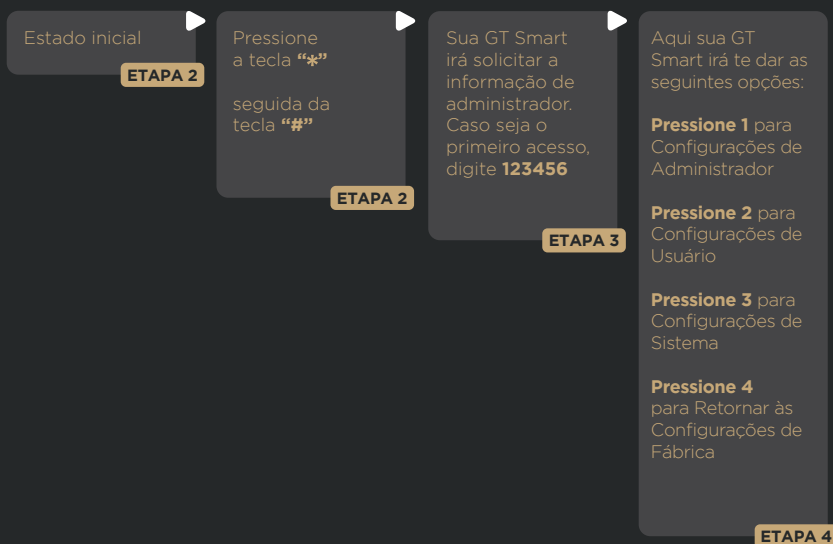
## 2. CONFIGURAÇÕES DE FÁBRICA

- A senha inicial de administrador é 123456. No estado inicial, qualquer digital, senha ou cartão IC irá abrir a fechadura.

- Após o registro do primeiro administrador, apenas digitais, senhas e cartões registrados irão abrir a fechadura.

### 3. GERENCIAMENTO DOS ACESSOS

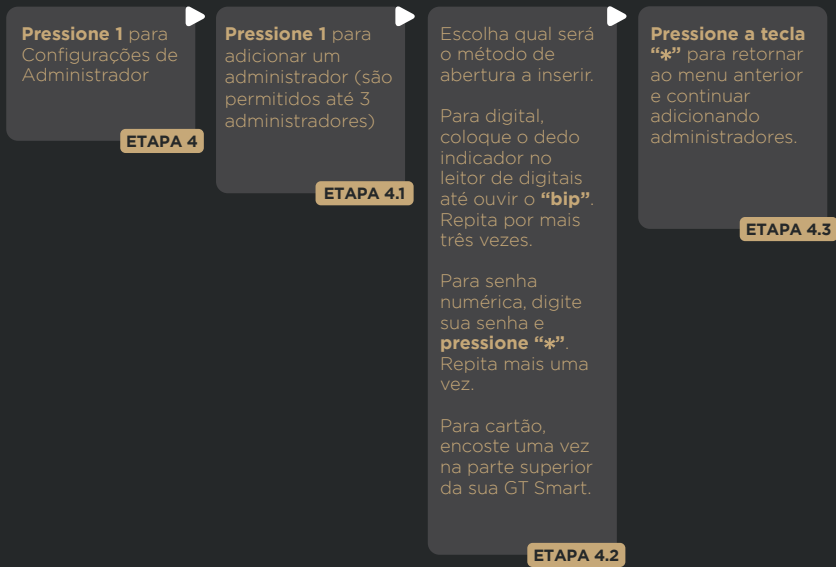
Agora vamos aprender a configurar a sua GT Smart! Abaixo estão as instruções de como fazer sua primeira configuração.



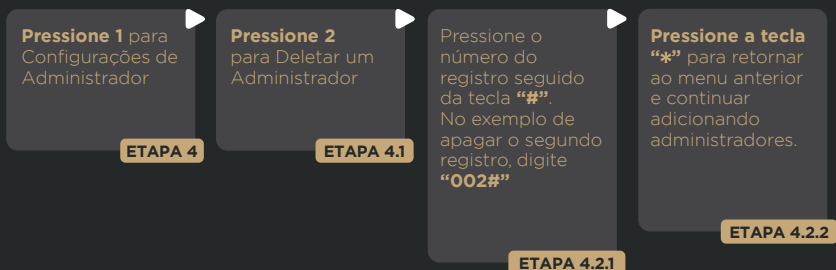
### 4. CONFIGURAÇÕES DE ADMINISTRADOR

Se na Etapa 4 você apertou o 1, começarão as Configurações de Administrador. As navegações são conforme descrito abaixo.

## 4.1. Adicionando um Administrador:



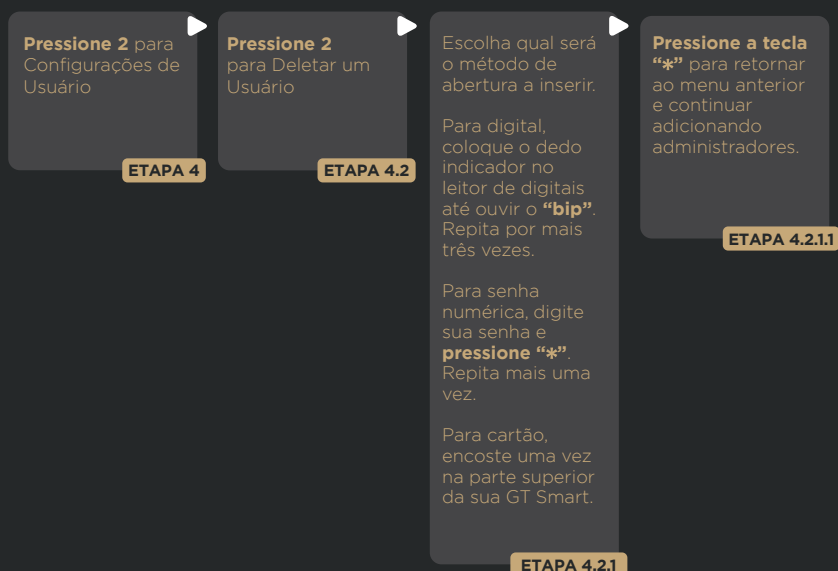
4.2. Deletando um Administrador: para deletar um administrador do sistema, primeiro você precisa saber qual o número dele, ou seja, qual a ordem em que ele foi cadastrado. Por exemplo, se você quer apagar o segundo registro inserido na GT Smart, lembre-se sempre do número “002” e siga os passos abaixo.



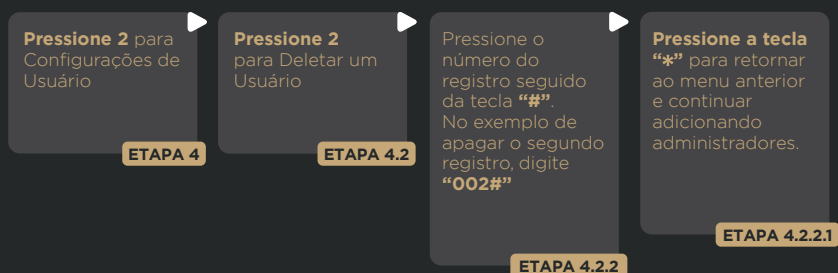
## 5. ADICIONANDO INFORMAÇÃO DE USUÁRIO

Agora vamos ver como seguir com as informações de usuário. Se na Etapa 4 você apertou o 2, começarão as Configurações de Usuário. As navegações são conforme descrito abaixo. Lembrando que os usuários comuns apenas podem ser adicionados após a validação de um administrador, seja com senha, cartão ou digital.

### 5.1. Adicionando um Usuário:



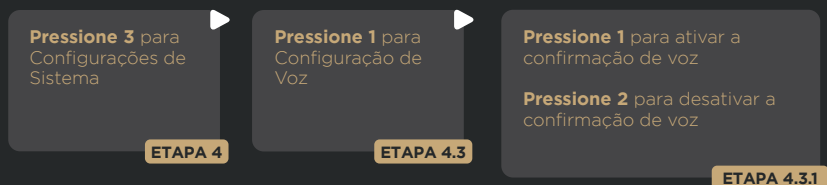
5.2. Deletando um Usuário: para deletar um usuário do sistema, primeiro você precisa saber qual o número dele, ou seja, qual a ordem em que ele foi cadastrado. Por exemplo, se você quer apagar o segundo registro inserido na GT Smart, lembre-se sempre do número “002” e siga os passos abaixo.



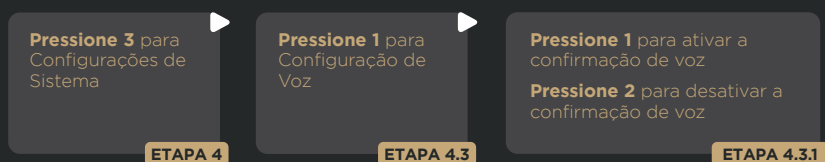
## 6. CONFIGURAÇÕES DE SISTEMA

Se na Etapa 4 você apertou o 3, começarão as Configurações de Sistema. As navegações são conforme descrito abaixo.

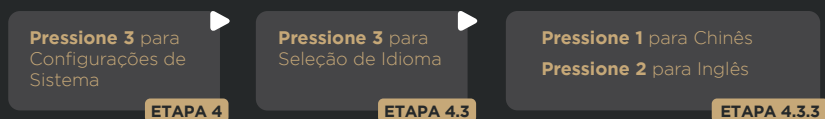
6.1. Configuração de Voz: para ativar ou desativar a confirmação de voz após o destravamento, siga as instruções abaixo.



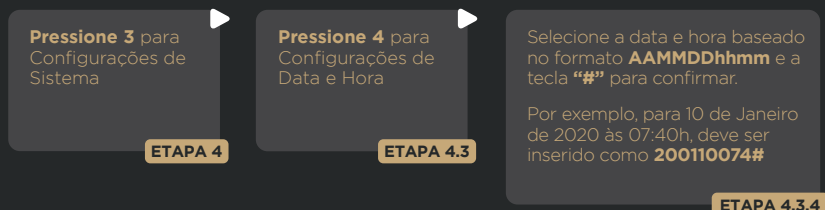
6.2. Configurações de Desbloqueio: a GT Smart possui cinco maneiras de desbloqueio e te dá a liberdade para escolher se apenas uma validação é suficiente, ou se você precisa de mais segurança, utilizando mais de um meio de desbloqueio. Para mudar essa configuração, siga as instruções abaixo.



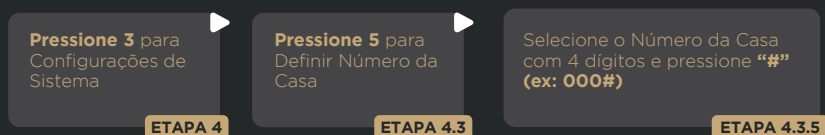
6.3. Configurações de Idioma: atualmente, a GT Smart dá suporte de áudio apenas para os idiomas inglês e chinês. Para alternar entre os idiomas, siga os passos a seguir.



6.4. Configuração de Data e Hora: a configuração de data e hora é bastante importante, principalmente quando utilizar a sua GT Smart com outros aparelhos smart em sua casa. Para configurar, siga os passos abaixo.

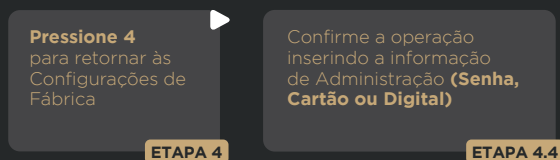


6.5. Modificação de Número de Casa: Assim como a configuração de data e hora, a configuração de número de casa pode auxiliar e identificar a sua GT Smart, principalmente quando configurada junto a outros devices. Configuração conforme descrito abaixo.



## 7. RESTAURAR CONFIGURAÇÕES DE FÁBRICA

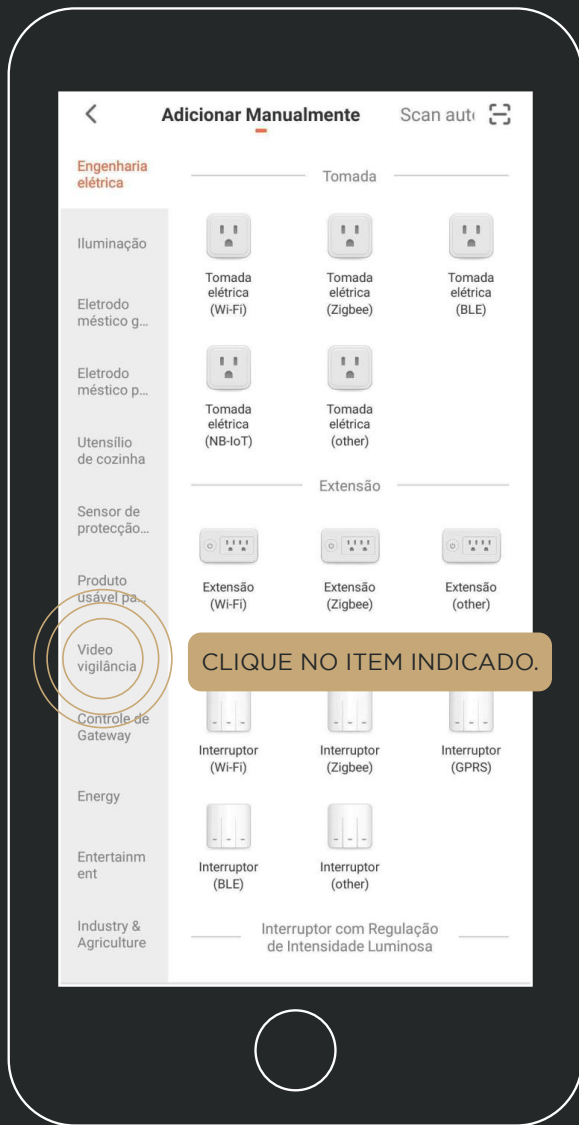
Para restaurar as configurações de fábrica e apagar todos os registros de sua GT Smart, siga as instruções a seguir:



## 8. CONFIGURAÇÃO DO APP TUYA

8.1. Procure pelo aplicativo Tuya Smart na sua loja de aplicativos.

8.2. Faça seu cadastro conforme solicitado pelo aplicativo. O login é feito através do número de seu telefone, um SMS de confirmação será enviado.



## Adicionar Manualmente

Scan automático



### Engenharia elétrica

Iluminação

Eletrodo métrico g...

Eletrodo métrico p...

Utensílio de cozinha

Sensor de protecção...

Produto usável pa...

Vídeo vigilância

Controle de Gateway

Energy

Entertainm ent

Industry & Agriculture

### Tomada



Tomada elétrica (Wi-Fi)



Tomada elétrica (Zigbee)



Tomada elétrica (BLE)



Tomada elétrica (NB-IoT)



Tomada elétrica (other)

### Extensão



Extensão (Wi-Fi)



Extensão (Zigbee)



Extensão (other)



Interruptor (Wi-Fi)



Interruptor (Zigbee)



Interruptor (GPRS)



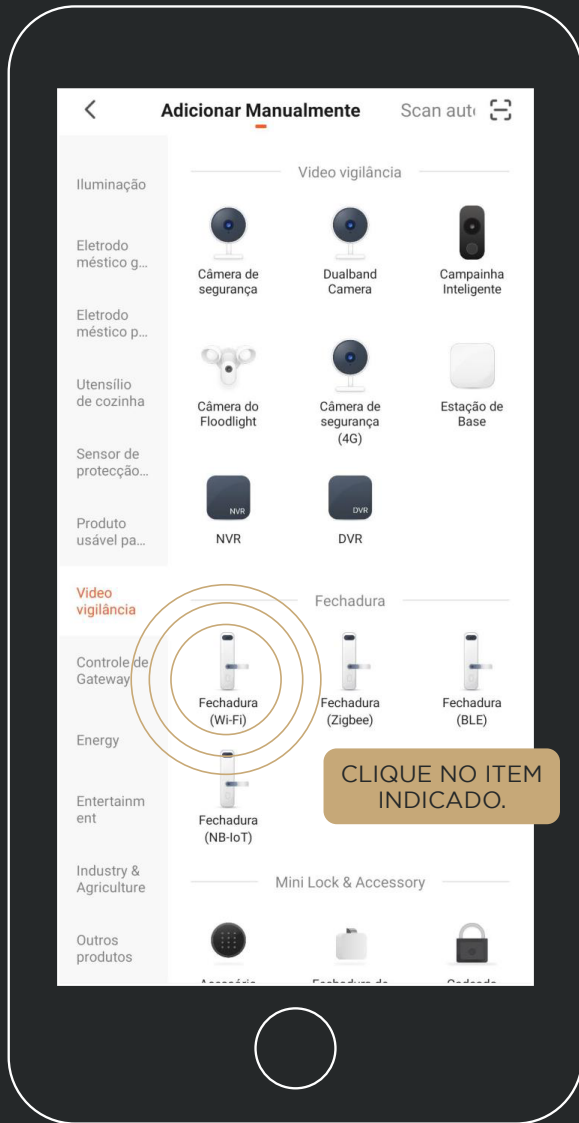
Interruptor (BLE)



Interruptor (other)

Interruptor com Regulação de Intensidade Luminosa

CLIQUE NO ITEM INDICADO.



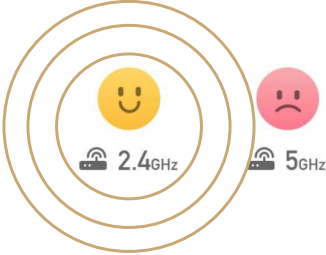
CLIQUE NO ITEM INDICADO.

NESTE CAMPO SELECIONE A REDE WI-FI À QUAL DESEJA CONECTAR A FECHADURA.  
**OBS: A REDE DEVE SER DE 2.4 GHZ.**

Cancelar

**Selecione uma rede Wi-Fi de 2.4 GHz e digite a senha.**

Se seu Wi-Fi for de 5 GHz, configure-o para 2.4 GHz antes de continuar. [Método comum de configuração de roteador](#)

The screen shows two Wi-Fi network options. The 2.4GHz option is highlighted with a yellow smiley face and concentric circles, indicating it is the selected network. The 5GHz option has a sad face icon. Below the options are two password input fields, each with a Wi-Fi icon on the left and a backspace icon on the right. The first field is for the network password and the second is for the device password. An orange 'Próximo' button is at the bottom.

2.4GHz 5GHz

XXXXX

XXXXX

Próximo



Para entrar no modo Hotspot da fechadura, primeiro altere a senha padrão da fechadura como indicado no manual, em seguida pressione “\* + #” digite a nova senha, selecione o item 1 para acessar o modo administrador, em seguida o item 3 para modo hotspot. No modo hotspot, selecione o item 1 para ativar a conexão.

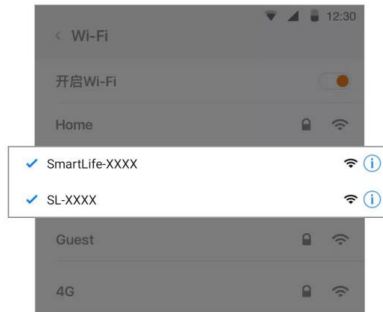
ALTERE ESSA FUNÇÃO  
PARA MODO AP.



Cancelar

### conete o Wi-Fi do telefone ao hotspot do dispositivo

1. Telefone conectado ao ponto de acesso mostrado abaixo

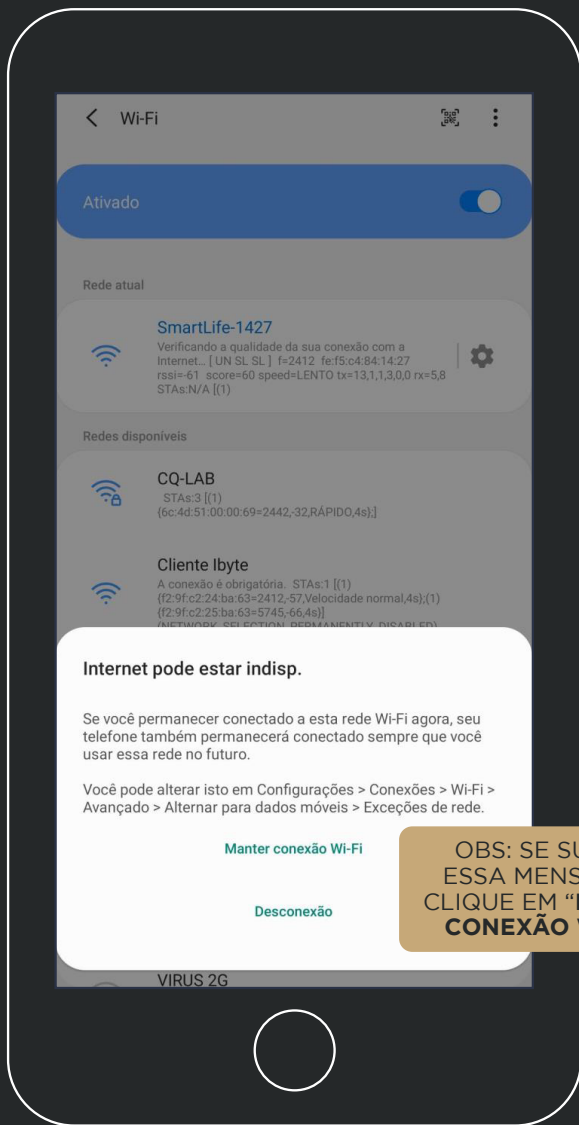


2. Retornar ao aplicativo e continuar a adicionar dispositivos

COM A FECHADURA EM MODO HOTSPOT, ENCONTRE UM DOS NOMES DE REDE INDICADOS, CONECTE-SE A ELA E RETORNE AO APLICATIVO.

conecte-se agora

CLIQUE EM "CONECTE-SE AGORA" PARA SE CONECTAR À REDE HOTSPOT CRIADA PELA FECHADURA.



Wi-Fi

Ativado

Rede atual

SmartLife-1427

Verificando a qualidade da sua conexão com a internet... [UN/SL/SL] | r=2412 fe:f5:c4:b4:14:27 rssi=-61 score=60 speed=LENTO tx=13,1,1,3,0,0 rx=5,8 STAs:N/A [(1)]

Redes disponíveis

CQ-LAB

STAs:3 [(1)]  
{6c:4d:51:00:00:69=2442,32,RÁPIDO,4s]}

Cliente Ibyte

A conexão é obrigatória. STAs:1 [(1)]  
{f2:9f:c2:24:ba:63=2412,57,Velocidade normal,4s};(1)  
{f2:9f:c2:25:ba:63=5745,66,4s}  
(NETWORK\_SELECTION\_PERMANENTLY\_DISABLED)

### Internet pode estar indisponível.

Se você permanecer conectado a esta rede Wi-Fi agora, seu telefone também permanecerá conectado sempre que você usar essa rede no futuro.

Você pode alterar isto em Configurações > Conexões > Wi-Fi > Avançado > Alternar para dados móveis > Exceções de rede.

Manter conexão Wi-Fi

Desconexão

VIRUS 2G

OBS: SE SURTIR  
ESSA MENSAGEM,  
CLIQUE EM "MANTER  
CONEXÃO WI-FI".

Cancelar

## Adicionando dispositivo

Certifique-se de que o dispositivo está ligado.

SUA FECHADURA  
SERÁ ADICIONADA  
AUTOMATICAMENTE.



01:57



Cancelar

## Adicionando dispositivo

Certifique-se de que o sinal Wi-Fi está estável.



01:44



Concluído

Adicionado com sucesso



SmartLock



Dispositivo adicionado com sucesso.

CLIQUE EM  
**CONCLUÍDO** E SUA  
FECHADURA ESTARÁ  
CONFIGURADA E  
CONECTADA.

# TERMO DE GARANTIA

A GARANTIA SOMENTE É VÁLIDA MEDIANTE A APRESENTAÇÃO DA NOTA FISCAL DE COMPRA DESTE PRODUTO.

A empresa confere o direito amplo à garantia de seus produtos, desde que estes apresentem, comprovadamente, vícios e/ou defeitos de fabricação, salvo nos casos em que estes últimos tenham sido causados por agentes exteriores ao seu processo produtivo, por negligência, imprudência ou imperícia dos clientes, a exemplo de serviços de acondicionamento, embalagem e transportes realizados por terceiros ou cuja causa decorra de serviços de instalações por profissionais inabilitados.

## PARÁGRAFO ÚNICO

Fica desde já estabelecido entre as partes, por meio deste contrato, que correrão por conta do reclamante (cliente) os custos de frete para envio e retorno, bem como armazenagem de mercadorias cujos vícios e/ou defeitos inexistirem.

## PERÍODO DE GARANTIA

O período de garantia é de 12 meses, a contar da data de emissão da nota fiscal de venda ao consumidor.

## A GARANTIA SERÁ

### AUTOMATICAMENTE ANULADA SE:

- Os danos forem causados por mau uso, negligência, instalação em desacordo, oxidação, sobrecarga, raios, acidentes, inundações, catástrofes ou qualquer outro fator externo que cause comprovadamente a queima do produto.
- O produto for entregue para conserto a pessoa ou assistência técnica não autorizada.
- For constatado que o produto danificado teve contato com ambientes impregnados de agentes químicos, como gases industriais, maresias e/ou pó de qualquer espécie, inclusive poeira excessiva.
- O produto estiver danificado por qualquer forma de desgaste físico com pinos ou conectores quebrados, danificados ou trincados.

Para assistência técnica ou em caso de dúvidas, acione nosso SAC - Atendimento ao Cliente: (85) 4011-5099.



 @goldentecbr

 /goldentecbr

 **GOLDENTEC**