



## PROPOSTA DE PREÇO

A

TRIBUNAL DE JUSTIÇA DO ESTADO DO AMAZONAS  
EDITAL DO PREGÃO ELETRÔNICO/SRP Nº. 031/2022-TJAM  
CENTRO DE SERVIÇOS COMPARTILHADOS – CSC

OBJETO: Registro de Preços para eventual fornecimento de câmeras e headsets para videoconferência, para atender a demanda do Tribunal de Justiça do Estado do Amazonas, por um período de 12 (doze) meses.

DATA DE ABERTURA: 12/04/2022 ÀS 10:00horas

LOCAL: [www.gov.br/compras](http://www.gov.br/compras) UASG: 925866

<b>Nome de Fantasia:</b> Atacadão Apuí
<b>Razão Social:</b> Atacadão Apuí Comércio de Material de Construção Ltda-EPP
<b>CNPJ:</b> 01.334.638/0001-21 <b>Insc. Est.:</b> 04.133.105-2 <b>Insc. Mun.:</b> 7768301 <b>Optante pelo SIMPLES? (Sim/Não):</b> NÃO
<b>Endereço:</b> Av. Coronel Savio Belota Nº1926 -Novo Aleixo CEP 69.099-096 Manaus/Am
<b>E-mail:</b> <a href="mailto:licitacaoatacadoapui@gmail.com">licitacaoatacadoapui@gmail.com</a> <b>Telefone:</b> (92) 99310-0923 / 99151-9142 / 3221-3783
<b>Banco:</b> 237 Banco Bradesco <b>Ag.:</b> 3733 <b>C/c.:</b> 4020-7
<b>Dados do Representante Legal:</b> Claudete Decaris, CPF: 249.190.202-87; RG: 0700658-5

Item	Qtd	Unid	Descrição	Marca	Proced	Vlr Unit	Vlr Total
------	-----	------	-----------	-------	--------	----------	-----------



1	600	un	<p>CÂMERA PARA VIDEOCONFERÊNCIA</p> <p>Modelos de referência : Logitech B525, C920, C925</p> <p>1. Possuir clipe para adaptação ao topo de um monitor LED;</p> <p>2. Permitir Videochamada Full HD de 1080p (até 1920 x 1080 pixels);</p> <p>3. Taxa de Quadros de no mínimo 30 fps;</p> <p>4. Microfone embutido com redução automática de ruído;</p> <p>5. Foco automático;</p> <p>6. Correção automática de pouca luz;</p> <p>7. Campo de visão mínimo de 65°;</p> <p>8. Conexão plug-and-play e alimentação via USB, com cabo de pelo menos 1m;</p> <p>9. Compatível com Sistema Microsoft Windows 7 ou superior;</p> <p>10. funcionar com aplicativos ativos de videoconferência ou serviços de reunião; Modelo: WC050</p> <p>11. Garantia: 12 meses.</p>	MULTILASER / WC050	Nacional	R\$ 230,00	R\$ 138.000,00
<b>Unit</b>	<b>DUZENTOS E TRINTA REAIS</b>						
<b>Total</b>	<b>CENTO E TRINTA E OITO MIL REAIS</b>						



2	600	un	<p><b>CÂMERA PORTÁTIL PARA VIDEOCONFERÊNCIA COM VIVA-VOZ INTEGRADO</b></p> <ol style="list-style-type: none"> <li>1. Modelo de referência: Logitech ConferenceCam BCC950</li> <li>2. Câmera, microfone e viva-voz integrados em gabinete único, projetado para uso em mesa ;</li> <li>3. Capacidade para utilização em ambientes de até 6 pessoas;</li> <li>4. Conexão USB plug-and-play, compatível com USB 3.0, para áudio e vídeo;</li> <li>5. Compatibilidade com Sistemas Operacionais Microsoft Windows 7, 8 e 10 ;</li> <li>6. Deve funcionar com os principais aplicativos de videoconferência do mercado , e ser compatível pelo menos com Google Meet, Webex, Zoom e Skype;</li> <li>7. Videochamadas em HD de 720p e Full HD de 1080p (até 1920 x 1080 pixels), com taxa de 30 FPS;</li> <li>8. Implementar protocolo de compressão de vídeo H.264;</li> <li>9. Captura de imagem com campo de visão de no mínimo 80 O, com foco automático;</li> <li>10. Correção automática de baixa iluminação do ambiente;</li> <li>11. Zoom mínimo de 1.2 em HD (alta definição) e 4x em SD (digital);</li> <li>12. LED de câmera para indicação de equipamento ativo;</li> <li>13 . Pelo menos 2 microfones com alcance mínimo de 2,5 m, e resposta de frequência: 100 Hz 8 kHz;</li> <li>14. Viva-Voz duplex, com capacidade de supressão de eco e ruído;</li> <li>15. Alto-falantes com resposta de frequência 140Hz - 10kHz, e saída máxima de 60 dB SPL em 0,3 m;</li> <li>16. Controle remoto com alcance mínimo de 2 metros;</li> <li>17. Adaptador de força AC;</li> <li>18. Slot de segurança Kensington, devendo acompanhar o respectivo cabo de segurança com chave;</li> <li>19. Cabo de USB de no mínimo 1m;</li> <li>20. Garantia: 24 meses, on-site, nas dependências do Tribunal contratante na capital do respectivo estado.</li> </ol>	LOGITEC H /BCC950	Nacional	R\$ 1.550,00	R\$ 930.000,00
Unit	<b>UM MIL QUINHENTOS E CINQUENTA REAIS</b>						
Total	<b>NOVECENTOS E TRINTA MIL REAIS</b>						



3	600	un	<p>HEADSET</p> <p>Modelos de referência: Logitech H 1 51 , Logitech H111</p> <p>1. Som estéreo (2 canais de áudio);</p> <p>2. Headset biauricular (2 ouvidos);</p> <p>3. Arco de cabeça ajustável;</p> <p>4. Fones supra auriculares acolchoados (por cima dos ouvidos com revestimento confortável) com microfone incorporado em um único produto;</p> <p>5. Microfone embutido em haste ajustável para melhor captação da voz do usuário;</p> <p>6. Conector tipo P3 (áudio combo) (3,5mm) para o fone e o microfone unificados, com cabo único de pelo menos 1,5m;</p> <p>7. Cada headset deve acompanhar um cabo adaptador P3 fêmea para 2 P2 macho, separando as entradas de fone e microfone para uso em microcomputadores que possuam essa característica.</p> <p>8. Sensibilidade do fone: 110dB (+/- 20 dB);</p> <p>9. Frequência de resposta do fone: 20Hz a 20KHz (+-10%) (intervalo mínimo);</p> <p>10. Compatível com Windows 7 e superior ;</p> <p>11. Garantia: 12 meses.</p>	MULTILAS ER /LOGITEC H H111	Nacional	R\$ 90,00	R\$ 54.000,00
Unit	NOVENTA REAIS						
Total	CINQUENTA E QUATRO MIL REAIS						

VALOR TOTAL DA PROPOSTA	R\$	1.122.000,00
UM MILHÃO CENTO E VINTE E DOIS MIL REAIS		

**Observação:**

- (1) Os percentuais referentes a tributos deverão ser cotados de acordo com o regime de tributação de cada empresa.
- (2) Os Licitantes não deverão incluir o CSLL e IRPJ nas Planilhas de Preços no quadro de Tributos, conforme Acórdão 1.319/2010, 1.696/2010, 1.442/2010 e 950/2007 do Tribunal de Contas da União.



**A empresa ATACADÃO APUÍ COMÉRCIO MATERIAIS DE CONSTRUÇÃO LTDA declara que:**

- a) Nos valores das propostas de preços estão incluídas todas as despesas com tributos e fornecimento de certidões e documentos, bem como encargos fiscais, sociais, trabalhistas, previdenciários, comerciais e outros de qualquer natureza e, ainda, gastos com transporte terrestre e transporte fluvial (frete) e acondicionamento em embalagens adequadas, conforme caso e outros necessários ao cumprimento integral do objeto deste Edital e seus Anexos.;
- b) Atende todas as especificações, exigências técnicas mínimas, prazos de entrega ou de prestação, cronograma de execução e as respectivas quantidades, conforme caso;
- c) Caso seja vencedora no certame, submete-se a todas as condições estabelecidas neste Edital e na minuta do contrato que o integra, sob pena de rescisão unilateral do contrato;
- d) **A Validade da Proposta de Preços.** As propostas terão validade de **60 (sessenta)** dias, contados da data de abertura da sessão pública. Decorrido o prazo de validade das propostas, sem convocação para contratação, ficam as licitantes liberadas dos compromissos assumidos.
- e) **Prazo de entrega** O objeto desta licitação deverá ser entregue com as especificações e no prazo de **30 (trinta)** dias, definidos no Termo de Referência do edital do Pregão Eletrônico nº. 031/2022 – TJAM, contados a partir da data de recebimento da Nota de Empenho pela empresa registrada. **GARANTIA não poderá ser inferior a 12(doze) meses, a contar a partir do recebimento definitivo.**
- f) Declaração de que no caso seja vencedor da licitação, entregará em transporte adequado os itens solicitados em local indicado pela Secretariade Saúde.
- g) Declaramos que não poderemos alterar marca, e demais especificações e quantidades da sua proposta de preços original, dando plena aceitação, caso vencedora de entregar os produtos constantes neste Edital.
- h) Declaramos que os produtos por nós oferecidos dispõem de lote, prazo de validade e data de fabricação, comprometendo-nos a fazer a entrega do mesmo de acordo com as exigências deste Edital.
- i) Declaramos que estamos de pleno acordo com todas as condições estabelecidas no Edital e seus Anexos, bem como aceitamos todas as obrigações e responsabilidades especificadas no Termo de Referência.
- j) Caso nos seja adjudicado o objeto da presente licitação, nos comprometemos assinar a Ata de Registro de Preços e a receber a nota de empenho no prazo previsto no ato de convocação, indicando para esse fim o Sr(a). **Claudete Decaris**, identidade nº **72006585**, CPF nº **249.190.202-87**, Estado Civil: Casada; nacionalidade: Brasileira; Cargo **Diretora**, como responsável legal desta empresa
- k) Declaramos sob as penas da Lei, de que observará rigorosamente os prazos do instrumento contratual ou outros instrumentos hábeis que poderá manter com o órgão licitante.
- l) Declaramos que os materiais entregues com eventuais defeitos de confecção ou fabricação ou que apresentarem adulteração de qualidade ou que sofrer eventual alteração de suas características dentro de seus prazos de validade serão substituídos pelo fornecedor, quando for o caso.



- m) Que examinamos, criteriosamente, todos os documentos do Edital, que os comparou entre si e obteve do Licitador todas as informações sobre qualquer ponto duvidoso; e reconhece que a tarefa de reunir os documentos solicitados no edital é de responsabilidade da empresa, apenas poderá tirar dúvidas com licitador, e que o mesmo não está obrigado a conferir a documentação antes da sessão marcada para a licitação.
- n) Que os elementos desta Licitação permitem a elaboração de uma proposta totalmente condizente para o fornecimento do objeto licitado.
- o) Que a participação na presente licitação importa em total, irrestrita e irrevogável submissão aos termos e condições estabelecidas no Edital e que sendo vencedor da licitação, assumiremos integral responsabilidade pelo perfeito e completo fornecimento do objeto licitado de acordo com as especificações propostas.
- p) Declaramos a proposta atende a todas as condições estabelecidas pelo Edital e seus anexos.
- q) Declaramos Caso seja vencedora no certame, submete-se a todas as condições estabelecidas neste Edital e na minuta da ata de registro de preço que o integra, sob pena de rescisão unilateral do contrato.

Por ser expressão da verdade, firmamos a presente.

Manaus, 25 de Abril de 2022

---

**CLAUDETE DECARIS**  
**RG: 7206585 / CPF: 249.190.202-87**

## Unidade principal

Altura: 104 mm  
Largura: Chrome OS™  
Profundidade: 85 mm  
Peso: 1,04 kg

## Controle remoto

Altura: 83 mm  
Largura: 83 mm  
Profundidade: 10 mm

## REQUISITOS DE SISTEMA

Windows® 7, Windows 8.1 ou Windows 10

macOS 10.10 ou posterior

Porta USB 2.0 (porta e cabo USB 3.0 necessários para vídeo 4K)

## TECNOLOGIAS RIGHTSENSE

Tecnologias avançadas e inovações de design que tornam as colaborações por vídeo melhores, mais fáceis e automatizadas.

### RightLight

Compensação em baixa luminosidade  
Redução de ruídos em vídeo  
Otimização de saturação em baixa luminosidade

### RightSight

Detecção de figura humana

## Câmera

Lente Logitech personalizada com zoom HD de 5x e panorâmica motorizada (+/- 25) e inclinação (+/- 15)

Campo de visão: Diagonal: 120°, Horizontal: 113°, Vertical: 80.7°

Cobertura total da sala (campo de visão + panorâmica e inclinação): 163° largura x 110° altura

3 predefinições de posição de câmera  
Enquadramento automático avançado  
Rightsight: Requer Windows 10 de 64 bits ou macOS 10.14 ou superior

## Desempenho de vídeo:

Vídeo chamadas em ultra HD 4K (até 3840 x 2160 pixels a 30 fps com cabo USB 3.0 fornecido pelo cliente)

Vídeo chamadas em Full HD de 1080p (até 1920 x 1080 pixels a 30 fps)

Vídeo chamadas em HD de 720p (até 1280 x 720 pixels a 30 fps)

## Microfone

Microfone integrado com 3 elementos de formação de feixe

Faixa de alcance

- MeetUp: 4 m
- Com microfone de expansão opcional:: 5 m

Sensibilidade: - 27 dB

Resposta de frequência do microfone: 90 Hz a 16 kHz para reprodução de voz integral e alta inteligibilidade sem ruído

Desempenho da formação de feixe: Pareado de fábrica, o algoritmo com baixíssima distorção e conformação de feixe direciona os microfones

MeetUp ConferenceCam  
Controle remoto  
Cabo USB: 5 m  
Fonte de alimentação  
Ferragem e suporte de parede  
Documentação do usuário

## INFORMAÇÕES SOBRE GARANTIA

Garantia de hardware limitada de dois anos

## CÓDIGO DO PRODUTO

960-001101



Logitech® Stereo Headset H111


Logitech® Casque stereo H111

Setup Guide

Guide d'installation



English. . . . .	3	Español . . . . .	13
Français . . . . .	8	Português. . . . .	18

 What's in the box

Thank you!

Thank you for purchasing the Logitech® Stereo Headset H111. Plug your new headset into your computer, tablet or smartphone jack and use it with your favorite Internet calling application, media players, or game.

 Setup

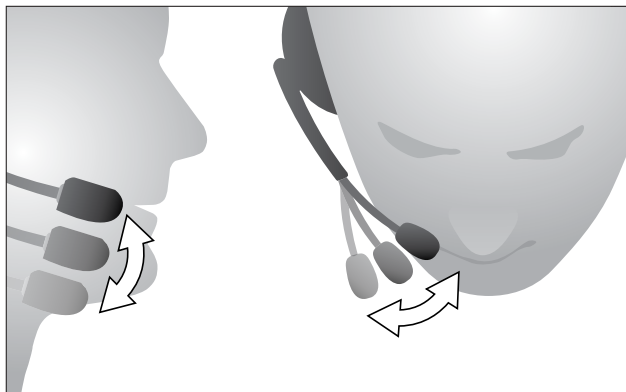
1



2



3



## Help with setup:

### Something does not sound right? No sound at all?

- Ensure the plug is well inserted into the single headphone & microphone jack on your computer, tablet or smartphone.
- Increase the input and output audio volumes in the operating system and application.
- Unplug USB audio devices from your computer.
- Set your computer's sound card as the default audio device in the Sounds Control Panel, and then restart the application you wish to use with the headset.

Visit [www.logitech.com/support](http://www.logitech.com/support) for instructions configuring your audio devices within the operating system.

## Protect your hearing:

### Listening advice to avoid hearing damage

Listening via headphones, earbuds or headsets at a high volume may cause permanent hearing loss to occur. The louder the volume, the less time is required before your hearing could be affected.

To establish a safe volume level:

- Start your equipment with the volume control at its lowest setting.
- Slowly increase the sound until you can hear it comfortably and clearly, and without distortion.
- Avoid setting the volume at a level that prevents you from hearing conversations and other similar noises around you.

Once you have established a comfortable sound level, leave it there. If you experience a ringing in your ears, discomfort or muffled speech, reduce the volume or stop listening and have your hearing checked.

See the product support page on the Logitech website [www.logitech.com](http://www.logitech.com) for additional information.

## Contenu du coffret



Merci.

Vous venez d'acheter le casque Logitech® Stereo Headset H111 et nous vous en félicitons. Branchez votre nouveau casque sur le port de votre ordinateur, tablette ou smartphone et utilisez-le avec votre application d'appels sur Internet préférée, vos lecteurs multimédia ou vos jeux.

 Installation

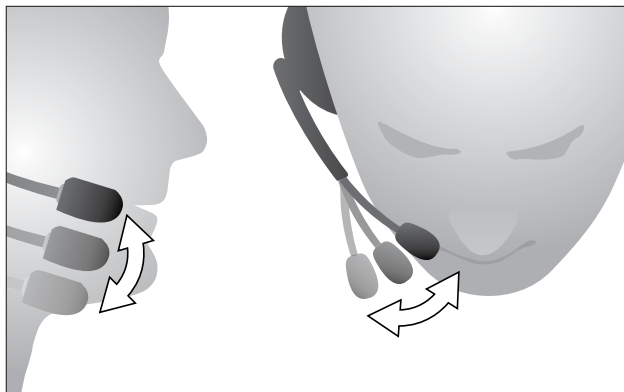
1



2



3



## Vous avez besoin d'aide pour la configuration?

### Le casque ne fonctionne pas? Vous n'entendez aucun son?

- Vérifiez que la prise est branchée sur le port casque et micro unique de votre ordinateur, tablette ou smartphone.
- Augmentez le volume audio d'entrée et de sortie à partir du système d'exploitation et de l'application.
- Débranchez les dispositifs audio USB de l'ordinateur.
- Configurez la carte son de votre ordinateur en tant que dispositif audio par défaut dans le panneau de contrôle du son
- et redémarrez l'application que vous souhaitez utiliser avec le casque.

Visitez [www.logitech.com/support](http://www.logitech.com/support) afin d'obtenir des instructions pour la configuration de vos dispositifs audio à partir du système d'exploitation.

## Protégez votre audition:

### Recommandations d'écoute pour éviter les troubles de l'audition

Ecouter de la musique à un volume sonore élevé via des écouteurs, des oreillettes ou un casque peut provoquer une perte d'audition permanente. Plus le volume sonore est élevé, plus tôt vous risquez de subir des troubles de l'audition.

Pour déterminer un niveau sonore sans danger:

- Mettez votre matériel sous tension en vous assurant que la commande de volume est réglée au minimum.
- Augmentez lentement le volume sonore jusqu'à ce que vous obteniez un son net, clair et sans distorsion.
- Evitez de régler le volume à un niveau qui vous empêche d'entendre les conversations et autres bruits similaires environnants.

Une fois que vous avez atteint un niveau d'écoute confortable, n'augmentez pas le son davantage. Si vous éprouvez un bourdonnement dans les oreilles, une gêne ou une surdité partielle, réduisez le volume ou cessez l'écoute et consultez un spécialiste de l'audition.

Pour obtenir des informations complémentaires, veuillez vous reporter à la page de support technique du site Web de Logitech ([www.logitech.com](http://www.logitech.com)).

 Contenido de la caja

Gracias.

Te agradecemos la adquisición de Logitech® Stereo Headset H111. Conecta el nuevo casco telefónico a la computadora, tablet o smartphone y úsalo con tu aplicación de llamadas por Internet, reproductor multimedia o juego favoritos.

## Instalación de

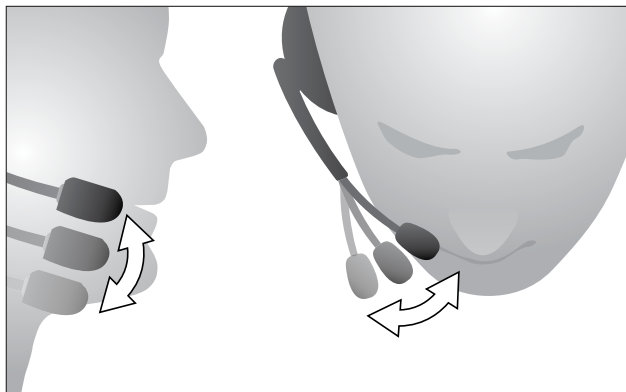
1



2



3



## Ayuda con la instalación:

### ¿Algo no suena bien? ¿No hay ningún sonido?

- Asegúrate de que la clavija está bien insertada en la toma de auriculares y micrófono de la computadora, tablet o smartphone.
- Aumenta los volúmenes de audio de entrada y de salida en el sistema operativo y en la aplicación.
- Desconecta dispositivos de audio USB de la computadora.
- Configura la tarjeta de sonido de la computadora como dispositivo de audio predeterminado en el panel de control
- Sonidos y, a continuación, reinicia la aplicación que desees usar con el casco telefónico.

Visita [www.logitech.com/support](http://www.logitech.com/support) para obtener instrucciones sobre la configuración de los dispositivos de audio en el sistema operativo.

## Proteger los oídos:

### Consejos para evitar lesiones

La escucha con auriculares o audífonos a un volumen alto puede causar la pérdida del oído con carácter permanente. Cuanto más alto sea el volumen de escucha, mayor será la celeridad con la que puede producirse el daño.

Para asegurar el uso de un volumen adecuado:

- Inicia tu equipo con el control de volumen al mínimo.
- Incrementa el volumen paulatinamente, hasta que escuches el sonido claramente y sin distorsión.
- Evita niveles de volumen que te impidan seguir una conversación o ruidos similares a tu alrededor.

Mantén el nivel de volumen establecido. Si notas un zumbido o una sensación incómoda en el oído, o si percibes el sonido debilitado, reduce el volumen o interrumpe la escucha, y consulta con tu médico.

Visita la sección de asistencia al producto en la página Web de Logitech [www.logitech.com](http://www.logitech.com) para más información.

## O que a caixa contém



## Obrigado!

Obrigado por ter adquirido o Logitech® Stereo Headset H111. Conecte o headset à entrada do smartphone, tablet ou computador, e use-o com o aplicativo de chamadas na Internet, media players ou jogo favoritos.

Configuração do 

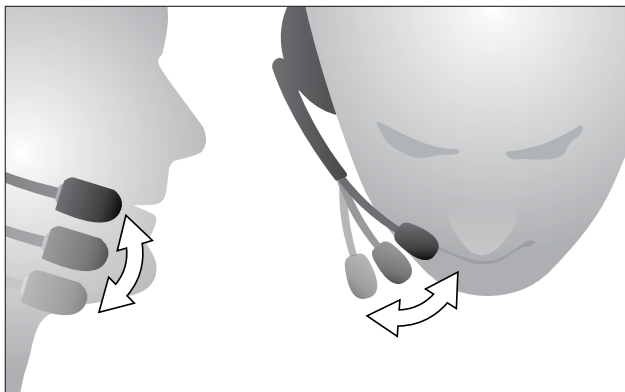
1



2



3



## Ajuda para a configuração:

### O som não está bom? Não há som algum?

- Certifique-se de que o plugue está bem inserido na entrada única para headphone e fone de ouvido do computador, tablet ou smartphone.
- Aumente os volumes de áudio de entrada e saída no sistema operacional e no aplicativo.
- Desconecte dispositivos de áudio USB do computador.
- Selecione a placa de som do computador como o dispositivo de áudio padrão no painel de controle de
- sons e, em seguida, reinicie o aplicativo a ser usado com o headset.

Para obter instruções de configuração de dispositivos de áudio no sistema operacional, visite [www.logitech.com/support](http://www.logitech.com/support).

## Proteja sua audição:

### Recomendação para evitar prejudicar a audição

Ouvir através de fones de ouvido, audifones ou headsets em alto volume pode causar perda de audição permanente. Quanto mais alto o volume, em menos tempo a audição pode ser afetada.

Para estabelecer um nível de volume seguro:

- Inicie o equipamento com o controle de volume na configuração mais baixa.
- Aumente lentamente o som até ouvi-lo confortável e claramente, e sem distorção.
- Evite definir o volume em um nível que impeça você de ouvir conversas e outros ruídos semelhantes a sua volta.

Depois de estabelecer um nível de som confortável, deixe-o na posição. Se perceber nos ouvidos uma espécie de zumbido, desconforto ou fala abafada, reduza o volume ou pare de ouvir e examine os ouvidos.

Para obter informações adicionais, consulte a página de suporte do produto no site da Logitech [www.logitech.com](http://www.logitech.com).



[www.logitech.com/support/H111](http://www.logitech.com/support/H111)

© 2015 Logitech. All rights reserved. Logitech, the Logitech logo, and other Logitech marks are owned by Logitech and may be registered. All other trademarks are the property of their respective owners. Logitech assumes no responsibility for any errors that may appear in this manual. Information contained herein is subject to change without notice.

© 2015 Logitech. Tous droits réservés. Logitech, le logo Logitech et les autres marques Logitech sont la propriété de Logitech et sont susceptibles d'être déposés. Toutes les autres marques commerciales sont la propriété de leurs détenteurs respectifs. Logitech décline toute responsabilité en cas d'erreurs dans ce manuel. Les informations énoncées dans ce document peuvent faire l'objet de modifications sans avis préalable.

621-000493.003

ITEM 02

logitech

# PEQUENOS GRUPOS. GRANDE POTENCIAL.



## Logitech® ConferenceCam BCC950

Videoconferências em pequenos grupos merecem mais do que a aglomeração de webcams de PC ou a luta por um espaço nos sistemas de salas de conferência superlotadas. A ConferenceCam BCC950 combina vídeos em Full HD de alta qualidade e áudio límpido como cristal em uma embalagem simples e incrivelmente acessível, para

que pequenos grupos possam realizar suas próprias conferências em vídeo em qualquer lugar no escritório.

### O que torna a ConferenceCam única?

- Primeiro dispositivo de conferência de vídeo e áudio desenvolvido com pequenos grupos em mente.

- Vídeo Full HD profissional permite que pequenos grupos sejam vistos.
- Áudio límpido com cristal permite que pequenos grupos sejam ouvidos.
- Controle remoto e botões na unidade ajudam a controlar a chamada de qualquer lugar na sala.



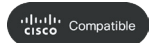
BlueJeans

lifesize

zoom



broadsoft



# Logitech® ConferenceCam BCC950

## RECURSOS EM DESTAQUE

### Design tudo-em-um combina vídeo Full HD com clareza de áudio de alta qualidade

Conferência em vídeo de nível comercial.

### O alto-falante embutido, total duplex e microfone de cancelamento de ruído

Permite que todos os membros da reunião ouçam e sejam ouvidos claramente com até 2,5 metros de distância da base.

### Microfone multidirecional e áudio com cancelamento de ruído

Faz parecer que as conversas acontecem no mesmo ambiente.

### Controle remoto e opções de controle na base

Bandeja de câmera de controle rápido, inclinação e zoom e volume alto/baixo, mudo e funções atender/desligar durante a chamada.

### 1080p Full HD até 30 fps

Vídeo de qualidade comercial.

### Compatibilidade de ampla aplicação

Aprimorada para Microsoft Lync™, Certificado Skype™ for Business e Skype™ e funciona com a maioria das plataformas populares de conferência em vídeo.

### Compatibilidade plug and play para PC e Mac com codificação H.264 incluída

Ajuda a garantir a funcionalidade plug and play em muitas plataformas de conferência em vídeo.

### Sensor de webcam de alta qualidade e tecnologia Logitech Rightlight™2

Melhora a qualidade visual em situações com baixa qualidade de luz.

### Autofoco e lentes ZEISS certificadas

Permite que documentos e apresentações detalhadas sejam compartilhadas de perto durante as chamadas.

### Campo de 78 graus de visão e bandeja de vídeo de 180 graus

Faz da ConferenceCam ideal para reuniões de pequenos grupos.

### Prolongador de altura de câmera

Coloca o ponto focal da câmera ao nível dos olhos para ângulos de vídeo otimizados.

## ESPECIFICAÇÕES TÉCNICAS

### ESPECIFICAÇÕES DE VÍDEO

1080p

30fps

FOV de 78 graus

Lentes ZEISS certificadas

H.264 UVC 1.1/AVC

PTZ

### ESPECIFICAÇÕES DE ÁUDIO

Microfone multidirecional

Radio de alcance de microfone de até 2,5 metros

Amplitude de banda de microfone: 200Hz- 8kHz

Amplitude de banda: 220Hz - 20kHz

Nível máximo de saída: 80dB SPL@ 1ft (0,30 metros)

### ENERGIZADO POR

USB-2 ou adaptador AC

### COMPATIBILIDADE

Quase todos os aplicativos de conferência por vídeo e conferência por internet são compatíveis de UVC, que é o porque os produtos de vídeo e áudio da Logitech funcionam em todos os aplicativos sem precisar de incluir unidades de software.

## ESPECIFICAÇÕES DO PRODUTO

### ConferenceCam BCC950

Peça #: 960-000866

## DIMENSÕES DO PRODUTO + PESO

**Comprimento** 154,2mm

**Largura** 146,9mm

**Altura** 344,7mm

**Peso** 568g

## DENTRO DA CAIXA

ConferenceCam

Controle Remoto

Documentação do usuário

Adaptador AC

## GARANTIA

2 anos

## REQUISITOS DO SISTEMA

Windows® 7, Windows® 8 or Windows® 10  
Mac OS® X 10.7 e posterior

Para suporte Full HD, verifique seu fornecedor de aplicativo de software quanto aos requisitos do sistema.

[www.logitech.com/BCC950](http://www.logitech.com/BCC950)

Logitech Inc. 7700 Gateway Blvd., Newark, CA 94560

<sup>1</sup> Logitech AMR Webcam Estudo de Utilização 2012, n=510.

<sup>2</sup> Frost and Sullivan, Global Desktop Video Conferencing Market, Dec 2011.

© 2016 Logitech. Logitech, o logotipo Logitech e outras marcas Logitech são de propriedade da Logitech e podem ser registradas.

Todas as outras marcas registradas são de propriedade de seus respectivos proprietários. A Logitech não se responsabiliza por erros que possam ocorrer nesta publicação. Produto, especificação e informações de recursos aqui contidas estão sujeitas à mudança sem aviso prévio.

# MULTILASER | G A M E R

ITEM 03



Conexão P3

Adaptador P2

Controle de Volume

## HEADSET GAMER

Conexão P3 + P2 . PH335



Microfone  
omnidirecional



30 mW



Conexão P3  
+ Adaptador P2

1 ANO DE GARANTIA

Conteúdo da Embalagem  
1 Headset | 1 Adaptador P2



MULTILASER

ITEM 01

WC050

3 ANOS DE GARANTIA



# WEBCAM FULL HD 1080p

**Compatibilidade:**  
Windows® | macOS

**Conteúdo da embalagem**  
1 Teclado com fio



**TIRE FOTOS COM  
RESOLUÇÃO 4K**



**MICROFONE  
INTEGRADO**



**1080P E FRAMERATE  
ATÉ 30 FPS**