



CONSTRUBAN SERVIÇOS E CONSTRUÇÕES LTDA. – CNPJ: 03.704.309/0001-50  
Rua Marques de Paranaguá, nº 70, Parque 10 de Novembro. Manaus-AM.  
E-mail: [licitacao@construban.com.br](mailto:licitacao@construban.com.br) Fone: (92) 3234-9773

Sh

Sh

Sh

Sh

Sh

**ENVELOPE 02 – PROPOSTA DE PREÇO**

Tomada de preço nº. 004/2021 – TJAM

Razão Social da Empresa: CONSTRUBAN SERVIÇOS E CONSTRUÇÕES LTDA

CNPJ/MF: 03.704.309/0001-50

Data de Abertura: 14/12/2021



## TOMADA DE PREÇOS Nº. 004/2021 – TJAM

### Formulário de Proposta de Preços

RAZÃO SOCIAL: CONSTRUBAN SERVIÇOS E CONSTRUÇÕES LTDA		
CNPJ: 03.704.309/0001-50	TELEFONE: (92) 3234-9773	
E-MAIL: <a href="mailto:licitacao@construban.com.br">licitacao@construban.com.br</a>		
ENDEREÇO: RUA MARQUÊS DE PARANAGUÁ, Nº 06 – PARQUE 10 DE NOVEMBRO		
BANCO: BRADESCO	AGÊNCIA: 3726-5	CONTA CORRENTE: 83371-1

ITEM	DESCRIÇÃO	UNIDADE	QUANTIDADE	VALOR MÁXIMO (R\$)
1	Contratação de empresa especializada em obra civil com fornecimento de materiais, equipamentos e mão de obra, nos termos e condições estabelecidos neste Projeto Básico, para atender as necessidades de Reforma e Manutenção nas dependências do Fórum de Justiça Desembargador Oyama Cesar Ituassú da Silva, na Comarca do município de Maués, situado a Av. Guaranópolis, S/N, Centro – CEP 69.190-000. Tomada de Preços nº. 004/2021.	Unidade	1	1.084.470,05

Observação: Estão inclusos nos preços supramencionados todos os custos diretos e indiretos, inclusive de fretes ou os resultantes da incidência de quaisquer tributos, contribuições ou obrigações decorrentes da legislação trabalhista, fiscal e previdenciária a que estiver sujeito.

Manaus, 14 de dezembro de 2021.

  
CONSTRUBAN SERVIÇOS E CONSTRUÇÕES LTDA  
CNPJ: 03.704.309/0001-50

Jaime da Silva Aguiar  
Sócio proprietário  
CPF: 511.420.902-72

  
SABRINA PEREIRA HAYDEN  
ENGENHEIRA CIVIL  
CREA 30007/AM  
RNP 0418039496

Apêndice 4 – Encargos Sociais – Amazonas

AMAZONAS

VIGÊNCIA A PARTIR DE 10/2020

ENCARGOS SOCIAIS SOBRE A MÃO DE OBRA					
CÓDIGO	DESCRIÇÃO	COM DESONERAÇÃO		SEM DESONERAÇÃO	
		HORISTA	MENSALISTA	HORISTA	MENSALISTA
		%	%	%	%
<b>GRUPO A</b>					
A1	INSS	0,00%	0,00%	20,00%	20,00%
A2	SESI	1,50%	1,50%	1,50%	1,50%
A3	SENAI	1,00%	1,00%	1,00%	1,00%
A4	INCRA	0,20%	0,20%	0,20%	0,20%
A5	SEBRAE	0,60%	0,60%	0,60%	0,60%
A6	Salário Educação	2,50%	2,50%	2,50%	2,50%
A7	Seguro Contra Acidentes de Trabalho	3,00%	3,00%	3,00%	3,00%
A8	FGTS	8,00%	8,00%	8,00%	8,00%
A9	SECONCI	1,00%	1,00%	1,00%	1,00%
<b>A</b>	<b>Total</b>	<b>17,80%</b>	<b>17,80%</b>	<b>37,80%</b>	<b>37,80%</b>
<b>GRUPO B</b>					
B1	Repouso Semanal Remunerado	17,95%	Não incide	17,95%	Não incide
B2	Feriados	4,01%	Não incide	4,01%	Não incide
B3	Auxílio - Enfermidade	0,87%	0,67%	0,87%	0,67%
B4	13º Salário	10,82%	8,33%	10,82%	8,33%
B5	Licença Paternidade	0,07%	0,06%	0,07%	0,06%
B6	Faltas Justificadas	0,72%	0,56%	0,72%	0,56%
B7	Dias de Chuvas	1,86%	Não incide	1,86%	Não incide
B8	Auxílio Acidente de Trabalho	0,11%	0,08%	0,11%	0,08%
B9	Férias Gozadas	8,20%	6,31%	8,20%	6,31%
B10	Salário Maternidade	0,03%	0,03%	0,03%	0,03%
<b>B</b>	<b>Total</b>	<b>44,64%</b>	<b>16,04%</b>	<b>44,64%</b>	<b>16,04%</b>
<b>GRUPO C</b>					
C1	Aviso Prévio Indenizado	4,32%	3,33%	4,32%	3,33%
C2	Aviso Prévio Trabalhado	0,10%	0,08%	0,10%	0,08%
C3	Férias Indenizadas	4,37%	3,36%	4,37%	3,36%
C4	Depósito Rescisão Sem Justa Causa	3,32%	2,56%	3,32%	2,56%
C5	Indenização Adicional	0,36%	0,28%	0,36%	0,28%
<b>C</b>	<b>Total</b>	<b>12,47%</b>	<b>9,61%</b>	<b>12,47%</b>	<b>9,61%</b>
<b>GRUPO D</b>					
D1	Reincidência de Grupo A sobre Grupo B	7,95%	2,86%	16,87%	6,06%
D2	Reincidência de Grupo A sobre Aviso Prévio Trabalhado e Reincidência do FGTS sobre Aviso Prévio Indenizado	0,36%	0,28%	0,38%	0,30%
<b>D</b>	<b>Total</b>	<b>8,31%</b>	<b>3,14%</b>	<b>17,25%</b>	<b>6,36%</b>
<b>TOTAL(A+B+C+D)</b>		<b>83,22%</b>	<b>46,59%</b>	<b>112,16%</b>	<b>69,81%</b>

Fonte: Informação Dias de Chuva – INMET

CONSTRUBAN SERVIÇOS E CONSTRUÇÕES LTDA  
 CNPJ: 03.704.309/0001-50

SABRINA PEREIRA HAYDEN  
 ENGENHEIRA CIVIL  
 CREA 30007/AM  
 RNP 0418039496



CONSTRUBAN SERVIÇOS E CONSTRUÇÕES LTDA. – CNPJ: 03.704.309/0001-50

Rua Marques de Paranaguá, nº 70, Parque 10 de Novembro. Manaus-AM.


E-mail: [licitacao@construban.com.br](mailto:licitacao@construban.com.br) Fone: (92) 3234-9773

OBRAS CONSTRUÇÃO DE EDIFÍCIOS

De acordo com o Acórdão 2622/2013 - TCU Critérios para Cálculo do BDI

PARCELA DO BDI	1 Quartil	2 Quartil	3 Quartil
Administração Central	3,00%	4,00%	5,50%
Seguro e Garantia	0,80%	0,80%	1,00%
Risco	0,97%	1,27%	1,27%
Despesas Financeiras	0,59%	1,23%	1,39%
Lucro	6,16%	7,40%	8,96%
PIS,COFINS,ISS,CPRB	10,15%	10,15%	10,15%

PLANILHA DE COMPOSIÇÃO ANALÍTICA DAS TAXAS DE BONIFICAÇÃO E DESPESAS INDIRETAS BDI		
FOLHA	CÓDIGO DO DOCUMENTO	%
ITEM	DESCRIMINAÇÃO	
<b>GRUPO A</b>		
<b>TOTAL</b>		<b>5,27%</b>
1	Riscos	1,27%
2	Administração Central	4,00%
<b>GRUPO B</b>		
<b>TOTAL</b>		<b>9,43%</b>
3	Seguro e Garantia	0,80%
4	Lucro Bruto	7,40%
5	Despesas Financeiras	1,23%
<b>GRUPO C</b>		
<b>TOTAL</b>		<b>10,15%</b>
6	Tributos	
6.1	Pis	0,65%
6.2	Cofins	3,00%
6.3	ISS	2,00%
6.4	CPRB	4,50%
FÓRMULA DO BDI		
BDI = (1+AC+S+R+G) (1+DF) (1+ L) - 1		
(1-I)		<b>28,35%</b>

  
CONSTRUBAN SERVIÇOS E CONSTRUÇÕES LTDA  
CNPJ: 03.704.309/0001-50

  
SABRINA PEREIRA HAYDEN  
ENGENHEIRA CIVIL  
CREA 30007/AM  
RNP 0418039496



OBJETO: REFORMA E MANUTENÇÃO NAS DEPENDÊNCIAS DO FÓRUM DE JUSTIÇA DESEMBARGADOR OYAMA CESAR ITUASSÚ DA SILVA


DATA SINAPI: 06/2021

ENC. SOCIAIS: HORA - 83,22% MÊS - 46,59% (DESONERADO)

Orçamento Sintético							
Item	Código	Banco	Descrição	Und	Quant.	Valor Unit	Total
1			ADMINISTRAÇÃO DA OBRA				74.659,86
1.1	93567	SINAPI	ENGENHEIRO CIVIL DE OBRA PLENO COM ENCARGOS COMPLEMENTARES	MES	3	15.902,84	47.708,52
1.2	93572	SINAPI	ENCARREGADO GERAL DE OBRAS COM ENCARGOS COMPLEMENTARES	MES	3	4.601,38	13.804,14
1.3	88326	SINAPI	VIGIA NOTURNO COM ENCARGOS COMPLEMENTARES	H	720	18,26	13.147,20
2			SERVIÇOS INICIAIS				29.009,76
2.1	74209/001	SINAPI	PLACA DE OBRA EM CHAPA DE AÇO GALVANIZADO	m²	6	246,22	1.477,32
2.2	TJAM/CONST -	Próprio	MOBILIZAÇÃO E DESMOBILIZAÇÃO EM TRANSPORTE FLUVIAL	DIA	6	4.588,74	27.532,44
3			REMOÇÕES, RETIRADAS E DEMOLIÇÕES				25.294,74
3.1	97661	SINAPI	REMOÇÃO DE CABOS ELÉTRICOS, DE FORMA MANUAL, SEM REAPROVEITAMENTO. AF_12/2017	M	7000	0,47	3.290,00
3.2	97665	SINAPI	REMOÇÃO DE LUMINÁRIAS, DE FORMA MANUAL, SEM REAPROVEITAMENTO. AF_12/2017	UN	190	0,89	169,10
3.3	97644	SINAPI	REMOÇÃO DE PORTAS, DE FORMA MANUAL, SEM REAPROVEITAMENTO. AF_12/2017	m²	87,4	6,06	529,64
3.4	97640	SINAPI	REMOÇÃO DE FORROS DE DRYWALL, PVC E FIBROMINERAL, DE FORMA MANUAL, SEM REAPROVEITAMENTO. AF_12/2017	m²	944,15	1,27	1.199,07
3.5	97660	SINAPI	REMOÇÃO DE INTERRUPTORES/TOMADAS ELÉTRICAS, DE FORMA MANUAL, SEM REAPROVEITAMENTO. AF_12/2017	UN	180	0,45	81,00
3.6	97663	SINAPI	REMOÇÃO DE LOUÇAS, DE FORMA MANUAL, SEM REAPROVEITAMENTO. AF_12/2017	UN	20	8,03	160,60
3.7	97666	SINAPI	REMOÇÃO DE METAIS SANITÁRIOS, DE FORMA MANUAL, SEM REAPROVEITAMENTO. AF_12/2017	UN	20	5,85	117,00
3.8	72178	SINAPI	RETIRADA DE DIVISÓRIAS EM CHAPAS DE MADEIRA, COM MONTANTES METÁLICOS	m²	748,61	26,38	19.748,33
4			COBERTURA E PROTEÇÕES				87.340,60
4.1	98546	SINAPI	IMPERMEABILIZAÇÃO DE SUPERFÍCIE COM MANTA ASFÁLTICA, UMA CAMADA, INCLUSIVE APLICAÇÃO DE PRIMER ASFÁLTICO, E=3MM. AF_06/2018	m²	339,78	68,13	23.149,21
4.2	98569	SINAPI	PROTEÇÃO MECÂNICA DE SUPERFÍCIE HORIZONTAL COM ARGAMASSA DE CIMENTO E AREIA, TRAÇO 1:3, E=5CM. AF_06/2018	m²	339,78	63,39	21.538,65
4.3	TJAM/CONS T-07	Próprio	REGULARIZAÇÃO DE SUPERFÍCIE HORIZONTAL E VERTICAL PARA IMPERMEABILIZAÇÃO COM ARGAMASSA PREPARADA COM CIMENTO E AREIA TRAÇO 1:3, E= 2 CM	M²	339,78	21,28	7.230,51
4.4	91796	SINAPI	(COMPOSIÇÃO REPRESENTATIVA) DO SERVIÇO DE INSTALAÇÃO DE TUBO DE PVC, SÉRIE NORMAL, ESGOTO PREDIAL, DN 150 MM (INSTALADO EM SUB-COLETOR AÉREO), INCLUSIVE CONEXÕES, CORTES E FIXAÇÕES, PARA PRÉDIOS. AF_10/2015	M	195,48	44,72	8.741,86
4.5	89863	SINAPI	JUNÇÃO SIMPLES, PVC, SÉRIE NORMAL, ESGOTO PREDIAL, DN 150 X 150 MM, JUNTA ELÁSTICA, FORNECIDO E INSTALADO EM SUBCOLETOR AÉREO DE ESGOTO SANITÁRIO. AF_12/2014	UN	33	99,16	3.272,28
4.6	89590	SINAPI	JOELHO 90 GRAUS, PVC, SÉRIE R, ÁGUA PLUVIAL, DN 150 MM, JUNTA ELÁSTICA, FORNECIDO E INSTALADO EM CONDUTORES VERTICAIS DE ÁGUAS PLUVIAIS. AF_12/2014	UN	33	68,35	2.255,55
4.7	89591	SINAPI	JOELHO 45 GRAUS, PVC, SÉRIE R, ÁGUA PLUVIAL, DN 150 MM, JUNTA ELÁSTICA, FORNECIDO E INSTALADO EM CONDUTORES VERTICAIS DE ÁGUAS PLUVIAIS. AF_12/2014	UN	20	56,28	1.125,60
4.8	74166/001	SINAPI	CAIXA DE INSPEÇÃO EM CONCRETO PRÉ-MOLDADO DN 60CM COM TAMPA H= 60CM - FORNECIMENTO E INSTALACAO	UN	12	202,67	2.432,04
4.9	93358	SINAPI	ESCAVAÇÃO MANUAL DE VALA COM PROFUNDIDADE MENOR OU IGUAL A 1,30 M. AF_02/2021	m³	19,45	56,92	1.107,09
4.10	96995	SINAPI	REATERRO MANUAL APOIADO COM SOQUETE. AF_10/2017	m³	19,45	34,51	671,21
4.11	94229	SINAPI	CALHA EM CHAPA DE AÇO GALVANIZADO NÚMERO 24, DESENVOLVIMENTO DE 100 CM, INCLUSO TRANSPORTE VERTICAL. AF_07/2019	M	145	109,08	15.816,60
5			REVESTIMENTO DE PAREDE				101.737,23
5.1	88489	SINAPI	APLICAÇÃO MANUAL DE PINTURA COM TINTA LÁTEX ACRÍLICA EM PAREDES, DUAS DEMÃOS. AF_06/2014	m²	2493,81	9,73	24.264,77
5.2	96131	SINAPI	APLICAÇÃO MANUAL DE MASSA ACRÍLICA EM PANOS DE FACHADA COM PRESENÇA DE VÃOS, DE EDIFÍCIOS DE MÚLTIPLOS PAVIMENTOS, DUAS DEMÃOS. AF_05/2017	m²	2493,81	15,12	37.706,40
5.3	TJAM/CONS T-576	Próprio	TRATAMENTO DE FISSURA E TRINCAS EM ALVENARIA COM REFORÇO TELA METÁLICA, CHAPISCO E REBOCO - FORN. E INST.	M²	171,69	83,96	14.415,09
5.4	79498/001	SINAPI	PINTURA A OLEO BRILHANTE SOBRE SUPERFÍCIE METÁLICA, UMA DEMÃO INCLUSO UMA DEMÃO DE FUNDO ANTICORROSIVO	m²	250	12,45	3.112,50
5.5	101743	SINAPI	PISO TÊXTIL (CARPETE) EM PLACA. AF_09/2020	m²	139,92	97,54	13.647,79
5.6	88426	SINAPI	APLICAÇÃO MANUAL DE PINTURA COM TINTA TEXTURIZADA ACRÍLICA EM PANOS CEGOS DE FACHADA (SEM PRESENÇA DE VÃOS) DE EDIFÍCIOS DE MÚLTIPLOS PAVIMENTOS, DUAS CORES. AF_08/2014	m²	701,28	12,25	8.590,68
6			PAREDES E PAINEIS				105.486,62
6.1	96388	SINAPI	PAREDE COM PLACAS DE GESSO ACARTONADO (DRYWALL), PARA USO INTERNO COM DUAS FACES DUPLAS E ESTRUTURA METÁLICA COM GUIAS DUPLAS, SEM VÃOS. AF_06/2017	m²	748,61	125,77	94.152,67
6.2	94225	SINAPI	ISOLAMENTO TERMOACÚSTICO COM LÃ MINERAL NA SUBCOBERTURA, INCLUSO TRANSPORTE VERTICAL. AF_07/2019	m²	748,61	15,14	11.333,95
7			APARELHOS E METAIS				19.455,90
7.1	TJAM0016	Próprio	ASSENTO SANITÁRIO ALMOFADADO	UND	17	80,63	1.370,71
7.2	86915	SINAPI	TORNEIRA CROMADA DE MESA, 1/2 OU 3/4, PARA LAVATÓRIO, PADRÃO MÉDIO - FORNECIMENTO E INSTALAÇÃO. AF_01/2020	UN	18	64,89	1.168,02

7.3	86932	SINAPI	VASO SANITÁRIO SIFONADO COM CAIXA ACOPLADA LOUÇA BRANCA - PADRÃO MÉDIO, INCLUSO ENGATE FLEXÍVEL EM METAL CROMADO, 1/2 X 40CM - FORNECIMENTO E INSTALAÇÃO. AF 01/2020	UN	15	302,28	4.534,20
7.4	74234/001	SINAPI	MICTORIO SIFONADO DE LOUÇA BRANCA COM PERTENCES, COM REGISTRO DE PRESSAO 1/2" COM CANOPLA CROMADA ACABAMENTO SIMPLES E CONJUNTO PARA FIXACAO - FORNECIMENTO E INSTALACAO	UN	3	369,00	1.107,00
7.5	95472	SINAPI	VASO SANITARIO SIFONADO CONVENCIONAL PARA PCD SEM FURO FRONTAL COM LOUÇA BRANCA SEM ASSENTO, INCLUSO CONJUNTO DE LIGACAO PARA BACIA SANITARIA AJUSTAVEL - FORNECIMENTO E INSTALACAO. AF 01/2020	UN	2	478,40	956,80
7.6	89971	SINAPI	KIT DE REGISTRO DE GAVETA BRUTO DE LATÃO 1/2", INCLUSIVE CONEXÕES, ROSCÁVEL, INSTALADO EM RAMAL DE ÁGUA FRIA - FORNECIMENTO E INSTALAÇÃO. AF 12/2014	UN	15	30,76	461,40
7.7	85005	SINAPI	ESPELHO CRISTAL, ESPESSURA 4MM, COM PARAFUSOS DE FIXACAO, SEM MOLDURA	m²	19	518,83	9.857,77
8			<b>FORRO MINERAL</b>				<b>84.567,51</b>
8.1	96115	SINAPI	FORRO DE FIBRA MINERAL, PARA AMBIENTES COMERCIAIS, INCLUSIVE ESTRUTURA DE FIXACAO. AF_05/2017_P	m²	944,15	89,57	84.567,51
9			<b>ESQUADRIAS</b>				<b>43.035,89</b>
9.1	TJAM/CONS T - 539	Próprio	PORTA DE MADEIRA COMPENSADA LISA, 80X210X3,5CM, 1 FOLHAS, INCLUSO ADUELA, ALIZAR E DOBRADIÇAS. AF 12/2019	UND	39	684,51	26.695,89
9.2	TJAM - 00000001	Próprio	BARRA ANTIPANICO SIMPLES, COM FECHADURA LADO OPOSTO, CO00R CINZA - FORNECIMENTO E INSTALACAO	UND	6	401,73	2.410,38
9.3	90847	SINAPI	KIT DE PORTA DE MADEIRA PARA PINTURA, SEMI-OCA (LEVE OU MÉDIA), PADRÃO MÉDIO, 80X210CM, ESPESSURA DE 3,5CM, ITENS INCLUSOS: DOBRADIÇAS, MONTAGEM E INSTALAÇÃO DO BATENTE, SEM FECHADURA - FORNECIMENTO E INSTALAÇÃO. AF 12/2019	UN	15	413,62	6.204,30
9.4	90842	SINAPI	KIT DE PORTA DE MADEIRA PARA PINTURA, SEMI-OCA (LEVE OU MÉDIA), PADRÃO MÉDIO, 70X210CM, ESPESSURA DE 3,5CM, ITENS INCLUSOS: DOBRADIÇAS, MONTAGEM E INSTALAÇÃO DO BATENTE, FECHADURA COM EXECUÇÃO DO FURO - FORNECIMENTO E INSTALAÇÃO. AF_12/2019	UN	2	501,97	1.003,94
9.5	TJAM/CONS T- 591	Próprio	PORTA DE MADEIRA COMPENSADA LISA 0,90X260X3,5CM, 1 FOLHAS, INCLUSO ADUELA, ALIZAR E DOBRADIÇAS. AF 12/2019	UND	4	850,05	3.400,20
9.6	90838	SINAPI	PORTA CORTA-FOGO 90X210X4CM - FORNECIMENTO E INSTALAÇÃO. AF_12/2019	UN	6	553,53	3.321,18
10			<b>INSTALAÇÕES ELÉTRICAS</b>				<b>144.920,88</b>
10.1	TJAM/ELET - 101	Próprio	LUMINARIA 62 X 62 COM 4 LAMP / TUB LED 9 - 10W FORN E INST.	UND	190	202,92	38.554,80
10.2	TJAM/ELET - 02	Próprio	PONTO DE TOMADA DUPLA ATE 600 W / 2P+T 10A - FORN E INST.	UND	45	134,90	6.070,50
10.3	TJAM/ELET - 01	Próprio	PONTO DE TOMADA SIMPLES ATE 600 W / 2P+T 10A - FORN E INST	UND	80	123,24	9.859,20
10.4	TJAM/ELET - 27	Próprio	PONTO DE ILUMINAÇÃO (MONO/ BIFASICO)+ TERRA - FORN E INST.	UND	190	76,61	14.555,90
10.5	TJAM/DVITI C	Próprio	PONTO DE LÓGICA / TELEFONIA - FORNECIMENTO E INSTALAÇÃO	UND	80	227,55	18.204,00
10.6	TJAM/ELET - 33	Próprio	PERFILADO 38X38MM SOBRE FORRO INCLUINDO ACESSÓRIOS DE FIXACAO - FORN E INST	M	450	52,31	23.539,50
10.7	TJAM/ELET - 56	Próprio	ELETROCALHA METÁLICA 200X100MM E ACESSÓRIOS DE FIXACAO	M	105	43,71	4.589,55
10.8	TJAM/ELET - 24	Próprio	CANALETA PVC - ELETRICA + LÓGICA - 100 X 50 MM - FORN E INST.	M	560	40,30	22.568,00
10.9	101881	SINAPI	QUADRO DE DISTRIBUIÇÃO DE ENERGIA EM CHAPA DE AÇO GALVANIZADO, DE EMBUTIR, COM BARRAMENTO TRIFÁSICO, PARA 40 DISJUNTORES DIN 100A - FORNECIMENTO E INSTALAÇÃO. AF 10/2020	UN	4	678,72	2.714,88
10.10	93654	SINAPI	DISJUNTOR MONOPOLAR TIPO DIN, CORRENTE NOMINAL DE 16A - FORNECIMENTO E INSTALAÇÃO. AF_10/2020	UN	30	9,05	271,50
10.11	93655	SINAPI	DISJUNTOR MONOPOLAR TIPO DIN, CORRENTE NOMINAL DE 20A - FORNECIMENTO E INSTALAÇÃO. AF_10/2020	UN	50	9,89	494,50
10.12	93663	SINAPI	DISJUNTOR BIPOLAR TIPO DIN, CORRENTE NOMINAL DE 25A - FORNECIMENTO E INSTALAÇÃO. AF_10/2020	UN	25	45,21	1.130,25
10.13	93656	SINAPI	DISJUNTOR MONOPOLAR TIPO DIN, CORRENTE NOMINAL DE 25A - FORNECIMENTO E INSTALAÇÃO. AF_10/2020	UN	10	9,89	98,90
10.14	TJAM/ELET - 40	Próprio	DPS 20KA - FORN E INST.	UND	16	62,36	997,76
10.15	101895	SINAPI	DISJUNTOR TERMOMAGNÉTICO TRIPOLAR , CORRENTE NOMINAL DE 125A - FORNECIMENTO E INSTALAÇÃO. AF_10/2020	UN	4	317,91	1.271,64
11			<b>REVESTIMENTO DE PISO</b>				<b>30.285,78</b>
11.1	74245/001	SINAPI	PINTURA ACRILICA EM PISO CIMENTADO DUAS DEMAOIS	m²	1250	11,93	14.912,50
11.2	84685	SINAPI	PINTURA ACRILICA PARA SINALIZACAO HORIZONTAL EM PISO CIMENTADO	m²	200	16,51	3.302,00
11.3	98671	SINAPI	PISO EM GRANITO APLICADO EM AMBIENTES INTERNOS. AF_09/2020	m²	10	249,76	2.497,60
11.4	TJAM/CONS T - 80	Próprio	REJUNTAMENTO COM ARGAMASSA PRÉ FABRICADA	M²	944,15	10,14	9.573,68
12			<b>REVESTIMENTO DA FACHADA</b>				<b>18.770,90</b>
12.1	84125	SINAPI	LIMPEZA DE REVESTIMENTO EM PAREDE C/ SOLUCAO DE ACIDO MURIATICO/AMONIA	m²	1090,4	6,76	7.371,10
12.2	TJAM/CONS T - 80	Próprio	REJUNTAMENTO COM ARGAMASSA PRÉ FABRICADA	M²	450	10,14	4.563,00
12.3	97063	SINAPI	MONTAGEM E DESMONTAGEM DE ANDAIME MODULAR FACHADEIRO, COM PISO METÁLICO, PARA EDIFICAÇÕES COM MÚLTIPLOS PAVIMENTOS (EXCLUSIVE ANDAIME E LIMPEZA). AF 11/2017	m²	120	8,67	1.040,40
12.4	87243	SINAPI	REVESTIMENTO CERÂMICO PARA PAREDES EXTERNAS EM PASTILHAS DE PORCELANA 5 X 5 CM (PLACAS DE 30 X 30 CM), ALINHADAS A PRUMO, APLICADO EM PANOS SEM VÃOS. AF 06/2014	m²	40	144,91	5.796,40
13			<b>COMBATE À INCÊNDIO</b>				<b>3.941,40</b>
13.1	72553	SINAPI	EXTINTOR DE PQS 4KG - FORNECIMENTO E INSTALACAO	UN	15	118,38	1.775,70
13.2	83635	SINAPI	EXTINTOR INCENDIO TP PO QUIMICO 6KG - FORNECIMENTO E INSTALACAO	UN	15	144,38	2.165,70
14			<b>RODAPE</b>				<b>39.115,34</b>
14.1	TJAM/CONS T - 560	Próprio	RODAPÉ EM PU SANTA LUZIA, COM 10CM DE ALTURA	M	783,09	49,95	39.115,34
15			<b>MANUTENÇÃO CONDICIONADORES DE ARES</b>				<b>20.753,72</b>
15.1	TJAM0044	Próprio	RETIRADA DE AR CONDICIONADO	UND	25	154,60	3.865,00
15.2	TJAM/ELET - 86	Próprio	INSTALAÇÃO DE CONDENSADORA DE AR CONDICIONADO SPLIT DE 12000 A 18000 BTUS ATE 15,00 METROS DE DISTANCIA	UND	18	580,43	10.447,74

15.3	TJAM/ELET - 87	Próprio	INSTALAÇÃO DE CONDENSADORA DE AR CONDICIONADO SPLIT DE 24000 A 36000 BTUS ATE 15.00 METROS DE DISTANCIA	UND	7	920,14	6.440,98
16			SERVIÇOS FINAIS				8.315,33
16.1	84124	SINAPI	LETRA DE AÇO INOX NO22 ALT=20CM FORNECIMENTO E COLOCACAO	UN	60	77,19	4.631,40
16.2	TJAM/CONS T - 155	Próprio	MASTRO PARA BANDEIRAS COM 3 METROS - INCLUSIVE BASE DE CONCRETO E PINTURA DE ACABAMENTO + ZARCAO	UND	1	291,32	291,32
16.3	TJAM/CONST -	Próprio	BRASÃO EM CHAPA DE AÇO GALVANIZADO PADRÃO TRIBUNAL DE JUSTICA - FORNECIMENTO E INSTALAÇÃO	UND	1	1.621,75	1.621,75
16.4	TJAM/CONS T - 154	Próprio	PLACA DE INAUGURAÇÃO	UND	2	885,43	1.770,86
17			LIMPEZA FINAL DA OBRA				8.240,41
17.1	9537	SINAPI	LIMPEZA FINAL DA OBRA	m²	1195,37	2,20	2.629,81
17.2	TJAM/CONS T - 75	Próprio	CAIXA COLETORA	UND	20	280,53	5.610,60
<b>TOTAL</b>							<b>844.931,87</b>
BENEFÍCIOS E DESPESAS INDIRETAS (BDI - 28,35%)							<b>239.538,18</b>
<b>TOTAL GERAL COM BDI</b>							<b>1.084.470,05</b>

  
**CONSTRUBAN SERVIÇOS E CONSTRUÇÕES LTDA**  
 CNPJ: 03.704.309/0001-50

  
**SABRINA PEREIRA HAYDEN**  
 ENGENHEIRA CIVIL  
 CREA 30007/AM  
 RNP 0418039496

W  
 A  
 E



OBJETO: REFORMA E MANUTENÇÃO NAS DEPENDÊNCIAS DO FÓRUM DE JUSTIÇA DESEMBARGADOR OYAMA CESAR ITUASSÚ DA SILVA  
 DATA SINAPI: 06/2021  
 ENC. SOCIAIS: HORA - 83,22% MÊS - 46,59% (DESONERADO)

Composições Analíticas com Preço Unitário

Composições Principais								
1.1	Código Banco	Descrição	Tipo	Und	Quant.	Valor Unit.	Total	
Composição	93587 SINAPI	ENGENHEIRO CIVIL DE OBRA PLENO COM ENCARGOS COMPLEMENTARES	SEDI - SERVIÇOS DIVERSOS	MES	1,0000000	15.902,84	15.902,84	
Composição Auxiliar	95417 SINAPI	CURSO DE CAPACITAÇÃO PARA ENGENHEIRO CIVIL DE OBRA PLENO (ENCARGOS COMPLEMENTARES) - MENSALISTA	SEDI - SERVIÇOS DIVERSOS	MES	1,0000000	126,36	126,36	
Insumo	00043498 SINAPI	EPI - FAMILIA ENGENHEIRO CIVIL - MENSALISTA (ENCARGOS COMPLEMENTARES - COLETADO CAIXA)	Equipamento	MES	1,0000000	82,73	82,73	
Insumo	00040813 SINAPI	ENGENHEIRO CIVIL DE OBRA PLENO (MENSALISTA)	Mão de Obra	MES	1,0000000	15.600,43	15.600,43	
Insumo	00040863 SINAPI	EXAMES - MENSALISTA (COLETADO CAIXA)	Material	MES	1,0000000	83,12	83,12	
Insumo	00043474 SINAPI	FERRAMENTAS - FAMILIA ENGENHEIRO CIVIL - MENSALISTA (ENCARGOS COMPLEMENTARES - COLETADO CAIXA)	Equipamento	MES	1,0000000	1,28	1,28	
Insumo	00040864 SINAPI	SEGURO - MENSALISTA (COLETADO CAIXA)	Material	MES	1,0000000	8,92	8,92	
				MO sem LS =>	8.583,56	LS =>	7.143,23 MO com LS =>	15.726,79
1.2	Código Banco	Descrição	Tipo	Und	Quant.	Valor Unit.	Total	
Composição	93572 SINAPI	ENCARREGADO GERAL DE OBRAS COM ENCARGOS COMPLEMENTARES	SEDI - SERVIÇOS DIVERSOS	MES	1,0000000	4.601,38	4.601,38	
Composição Auxiliar	95422 SINAPI	CURSO DE CAPACITAÇÃO PARA ENCARREGADO GERAL DE OBRAS (ENCARGOS COMPLEMENTARES) - MENSALISTA	SEDI - SERVIÇOS DIVERSOS	MES	1,0000000	49,94	49,94	
Insumo	00040816 SINAPI	ENCARREGADO GERAL DE OBRAS (MENSALISTA)	Mão de Obra	MES	1,0000000	4.305,34	4.305,34	
Insumo	00043499 SINAPI	EPI - FAMILIA ENCARREGADO GERAL - MENSALISTA (ENCARGOS COMPLEMENTARES - COLETADO CAIXA)	Equipamento	MES	1,0000000	142,06	142,06	
Insumo	00040863 SINAPI	EXAMES - MENSALISTA (COLETADO CAIXA)	Material	MES	1,0000000	83,12	83,12	
Insumo	00043475 SINAPI	FERRAMENTAS - FAMILIA ENCARREGADO GERAL - MENSALISTA (ENCARGOS COMPLEMENTARES - COLETADO CAIXA)	Equipamento	MES	1,0000000	12,00	12,00	
Insumo	00040864 SINAPI	SEGURO - MENSALISTA (COLETADO CAIXA)	Material	MES	1,0000000	8,92	8,92	
				MO sem LS =>	2.377,08	LS =>	1.978,20 MO com LS =>	4.355,28
1.3	Código Banco	Descrição	Tipo	Und	Quant.	Valor Unit.	Total	
Composição	88326 SINAPI	VIGIA NOTURNO COM ENCARGOS COMPLEMENTARES	SEDI - SERVIÇOS DIVERSOS	H	1,0000000	18,26	18,26	
Composição Auxiliar	95388 SINAPI	CURSO DE CAPACITAÇÃO PARA VIGIA NOTURNO (ENCARGOS COMPLEMENTARES) - HORISTA	SEDI - SERVIÇOS DIVERSOS	H	1,0000000	0,04	0,04	
Insumo	00037370 SINAPI	ALIMENTAÇÃO - HORISTA (COLETADO CAIXA)	Outros	H	1,0000000	2,55	2,55	
Insumo	00043491 SINAPI	EPI - FAMILIA SERVENTE - HORISTA (ENCARGOS COMPLEMENTARES - COLETADO CAIXA)	Equipamento	H	1,0000000	0,81	0,81	
Insumo	00037372 SINAPI	EXAMES - HORISTA (COLETADO CAIXA)	Outros	H	1,0000000	0,44	0,44	
Insumo	00043467 SINAPI	FERRAMENTAS - FAMILIA SERVENTE - HORISTA (ENCARGOS COMPLEMENTARES - COLETADO CAIXA)	Equipamento	H	1,0000000	0,33	0,33	
Insumo	00037373 SINAPI	SEGURO - HORISTA (COLETADO CAIXA)	Taxas	H	1,0000000	0,05	0,05	
Insumo	00037371 SINAPI	TRANSPORTE - HORISTA (COLETADO CAIXA)	Serviços	H	1,0000000	0,83	0,83	
Insumo	00041776 SINAPI	VIGIA NOTURNO, HORÁ EFETIVAMENTE TRABALHADA DE 22 H AS 5 H (COM ADICIONAL NOTURNO)	Mão de Obra	H	1,0000000	13,21	13,21	
				MO sem LS =>	7,23	LS =>	6,02 MO com LS =>	13,25
2.1	Código Banco	Descrição	Tipo	Und	Quant.	Valor Unit.	Total	
Composição	74209/001 SINAPI	PLACA DE OBRA EM CHAPA DE AÇO GALVANIZADO	CANT - CANTEIRO DE OBRAS	m²	1,0000000	246,22	246,22	
Composição Auxiliar	94962 SINAPI	CONCRETO MAGRO PARA LASTRO, TRAÇO 1:4,5:4,5 (EM MASSA SECA DE CIMENTO/ AREIA MÉDIA/ BRITA 1) - PREPARO MECÂNICO COM BETONEIRA 400l AF. 05/2017	FUES - FUNDAÇÕES E ESTRUTURAS	m³	0,0100000	337,90	3,37	
Composição Auxiliar	88316 SINAPI	SERVENTE COM ENCARGOS COMPLEMENTARES	SEDI - SERVIÇOS DIVERSOS	H	2,0000000	14,39	28,78	
Composição Auxiliar	88262 SINAPI	CARPINTEIRO DE FORMAS COM ENCARGOS COMPLEMENTARES	SEDI - SERVIÇOS DIVERSOS	H	1,0000000	17,60	17,60	
Insumo	00004491 SINAPI	PONTALETE 7,5 X 7,5" CM EM PINUS, MISTA OU EQUIVALENTE DA REGIÃO - BRUTA	Material	M	4,0000000	2,82	11,28	
Insumo	00004813 SINAPI	PLACA DE OBRA (PARA CONSTRUÇÃO CIVIL) EM CHAPA GALVANIZADA "N. 22", ADESIVADA, DE "2,0 X 1,125" M (SEM POSTES PARA FIXAÇÃO)	Material	m²	1,0000000	180,34	180,34	
Insumo	00005075 SINAPI	PREGO DE AÇO POLIDO COM CABECA 18 X 30 (2 3/4 X 10)	Material	KG	0,1100000	12,43	1,36	
Insumo	00004417 SINAPI	SARRAFO NAO APARELHADO "2,5 X 7" CM, EM MACARANDUBA, ANGELIM OU EQUIVALENTE DA REGIÃO - BRUTA	Material	M	1,0000000	3,49	3,49	
				MO sem LS =>	17,35	LS =>	14,44 MO com LS =>	31,79
2.2	Código Banco	Descrição	Tipo	Und	Quant.	Valor Unit.	Total	
Composição	TJAM/ CONST - 231	MOBILIZAÇÃO E DESMOBILIZAÇÃO EM TRANSPORTE FLUVIAL	TRAN - TRANSPORTES, CARGAS E DESCARGAS	DIA	1,0000000	4.588,74	4.588,74	
Insumo	Próprio TRANSFLUVIO	TRANSPORTE FLUVIAL EM Balsa com capacidade até 1.000 T	Serviços	DIA	1,0000000	4.588,74	4.588,74	
				MO sem LS =>	0,00	LS =>	0,00 MO com LS =>	0,00
3.1	Código Banco	Descrição	Tipo	Und	Quant.	Valor Unit.	Total	
Composição	97661 SINAPI	REMOÇÃO DE CABOS ELÉTRICOS, DE FORMA MANUAL, SEM REAPROVEITAMENTO AF. 12/2017	SERP - SERVIÇOS PRELIMINARES	M	1,0000000	0,47	0,47	
Composição Auxiliar	88264 SINAPI	ELETRICISTA COM ENCARGOS COMPLEMENTARES	SEDI - SERVIÇOS DIVERSOS	H	0,0096000	20,93	0,20	
Composição Auxiliar	88316 SINAPI	SERVENTE COM ENCARGOS COMPLEMENTARES	SEDI - SERVIÇOS DIVERSOS	H	0,0188000	14,39	0,27	
				MO sem LS =>	0,17	LS =>	0,15 MO com LS =>	0,32
3.2	Código Banco	Descrição	Tipo	Und	Quant.	Valor Unit.	Total	
Composição	97665 SINAPI	REMOÇÃO DE LUMINÁRIAS, DE FORMA MANUAL, SEM REAPROVEITAMENTO AF. 12/2017	SERP - SERVIÇOS PRELIMINARES	UN	1,0000000	0,89	0,89	
Composição Auxiliar	88264 SINAPI	ELETRICISTA COM ENCARGOS COMPLEMENTARES	SEDI - SERVIÇOS DIVERSOS	H	0,0163000	20,93	0,38	
Composição Auxiliar	88316 SINAPI	SERVENTE COM ENCARGOS COMPLEMENTARES	SEDI - SERVIÇOS DIVERSOS	H	0,0359000	14,39	0,51	
				MO sem LS =>	0,33	LS =>	0,28 MO com LS =>	0,61
3.3	Código Banco	Descrição	Tipo	Und	Quant.	Valor Unit.	Total	
Composição	97644 SINAPI	REMOÇÃO DE PORTAS, DE FORMA MANUAL, SEM REAPROVEITAMENTO AF. 12/2017	SERP - SERVIÇOS PRELIMINARES	m²	1,0000000	6,06	6,06	
Composição Auxiliar	88309 SINAPI	PEDREIRO COM ENCARGOS COMPLEMENTARES	SEDI - SERVIÇOS DIVERSOS	H	0,1315000	17,90	2,35	
Composição Auxiliar	88316 SINAPI	SERVENTE COM ENCARGOS COMPLEMENTARES	SEDI - SERVIÇOS DIVERSOS	H	0,2582000	14,39	3,71	

*Handwritten signature and initials in blue ink.*

		MO sem LS =>	2,24	LS =>	1,86	MO com LS =>	4,10
Código	Banco	Descrição	Tipo	Und	Quant.	Valor Unit.	Total
3.4							
Composição	88278 SINAPI	REMOÇÃO DE FORROS DE DRYWALL, PVC E FIBROMINERAL, DE FORMA MANUAL, SEM REAPROVEITAMENTO. AF_12/2017	SERP - SERVIÇOS PRELIMINARES	m²	1,0000000	1,27	1,27
Composição Auxiliar	88316 SINAPI	MONTADOR DE ESTRUTURA METÁLICA COM ENCARGOS COMPLEMENTARES	SEDI - SERVIÇOS DIVERSOS	H	0,0258000	21,58	0,55
Composição Auxiliar	88316 SINAPI	SERVEnte COM ENCARGOS COMPLEMENTARES	SEDI - SERVIÇOS DIVERSOS	H	0,0507000	14,39	0,72
		MO sem LS =>	0,50	LS =>	0,41	MO com LS =>	0,91
3.5							
Composição	97660 SINAPI	REMOÇÃO DE INTERRUPTORES/TOMADAS ELÉTRICAS, DE FORMA MANUAL, SEM REAPROVEITAMENTO. AF_12/2017	SERP - SERVIÇOS PRELIMINARES	UN	1,0000000	0,45	0,45
Composição Auxiliar	88264 SINAPI	ELETRICISTA COM ENCARGOS COMPLEMENTARES	SEDI - SERVIÇOS DIVERSOS	H	0,0095000	20,93	0,19
Composição Auxiliar	88316 SINAPI	SERVEnte COM ENCARGOS COMPLEMENTARES	SEDI - SERVIÇOS DIVERSOS	H	0,0187000	14,39	0,26
		MO sem LS =>	0,17	LS =>	0,15	MO com LS =>	0,32
3.6							
Composição	97663 SINAPI	REMOÇÃO DE LOUÇAS, DE FORMA MANUAL, SEM REAPROVEITAMENTO. AF_12/2017	SERP - SERVIÇOS PRELIMINARES	UN	1,0000000	8,03	8,03
Composição Auxiliar	88267 SINAPI	ENCANADOR OU BOMBEIRO HIDRÁULICO COM ENCARGOS COMPLEMENTARES	SEDI - SERVIÇOS DIVERSOS	H	0,1755000	17,51	3,07
Composição Auxiliar	88316 SINAPI	SERVEnte COM ENCARGOS COMPLEMENTARES	SEDI - SERVIÇOS DIVERSOS	H	0,3448000	14,39	4,96
		MO sem LS =>	2,99	LS =>	2,48	MO com LS =>	5,47
3.7							
Composição	97666 SINAPI	REMOÇÃO DE METAIS SANITÁRIOS, DE FORMA MANUAL, SEM REAPROVEITAMENTO. AF_12/2017	SERP - SERVIÇOS PRELIMINARES	UN	1,0000000	5,85	5,85
Composição Auxiliar	88267 SINAPI	ENCANADOR OU BOMBEIRO HIDRÁULICO COM ENCARGOS COMPLEMENTARES	SEDI - SERVIÇOS DIVERSOS	H	0,1280000	17,51	2,24
Composição Auxiliar	88316 SINAPI	SERVEnte COM ENCARGOS COMPLEMENTARES	SEDI - SERVIÇOS DIVERSOS	H	0,2514000	14,39	3,61
		MO sem LS =>	2,17	LS =>	1,81	MO com LS =>	3,98
3.8							
Composição	72178 SINAPI	RETIRADA DE DIVISÓRIAS EM CHAPAS DE MADEIRA, COM MONTANTES METÁLICOS	PARE - PAREDES/FAINEIS	m²	1,0000000	26,38	26,38
Composição Auxiliar	88261 SINAPI	CARPINTEIRO DE ESQUADRIA COM ENCARGOS COMPLEMENTARES	SEDI - SERVIÇOS DIVERSOS	H	1,2000000	21,99	26,38
		MO sem LS =>	11,12	LS =>	9,25	MO com LS =>	20,37
4.1							
Composição	88548 SINAPI	IMPERMEABILIZAÇÃO DE SUPERFÍCIE COM MANTA ASFÁLTICA, UMA CAMADA, INCLUSIVE APLICAÇÃO DE PRIMER ASFÁLTICO, E=3MM. AF_06/2018	IMPE - IMPERMEABILIZAÇÕES E PROTEÇÕES DIVERSAS	m²	1,0000000	68,13	68,13
Composição Auxiliar	88270 SINAPI	IMPERMEABILIZADOR COM ENCARGOS COMPLEMENTARES	SEDI - SERVIÇOS DIVERSOS	H	0,9480000	17,90	16,96
Composição Auxiliar	88243 SINAPI	AJUDANTE ESPECIALIZADO COM ENCARGOS COMPLEMENTARES	SEDI - SERVIÇOS DIVERSOS	H	0,1920000	17,10	3,28
Insumo	00004226 SINAPI	GAZ DE COZINHA - GLP	Material	KG	0,2800000	5,75	1,49
Insumo	00004014 SINAPI	MANTA ASFÁLTICA ELASTOMÉRICA EM POLIESTER 3 MM, TIPO III, CLASSE B, ACABAMENTO PP (NBR 9982)	Material	m²	1,1250000	33,81	38,03
Insumo	00000511 SINAPI	PRIMER PARA MANTA ASFÁLTICA A BASE DE ASFALTO MODIFICADO DILUÍDO EM SOLVENTE, APLICAÇÃO A FRIO	Material	L	0,6150000	13,61	8,37
		MO sem LS =>	7,89	LS =>	6,57	MO com LS =>	14,46
4.2							
Composição	98569 SINAPI	PROTEÇÃO MECÂNICA DE SUPERFÍCIE HORIZONTAL COM ARGAMASSA DE CIMENTO E AREIA, TRAÇO 1:3, E=5CM. AF_05/2018	IMPE - IMPERMEABILIZAÇÕES E PROTEÇÕES DIVERSAS	m²	1,0000000	63,39	63,39
Composição Auxiliar	87372 SINAPI	ARGAMASSA TRAÇO 1:3 (EM VOLUME DE CIMENTO E AREIA MÉDIA ÚMIDA) PARA CONTRAPISO, PREPARO MANUAL. AF_05/2019	SEDI - SERVIÇOS DIVERSOS	m²	0,0540000	710,54	38,36
Composição Auxiliar	88309 SINAPI	PEDEIREIRO COM ENCARGOS COMPLEMENTARES	SEDI - SERVIÇOS DIVERSOS	H	1,1380000	17,90	20,37
Composição Auxiliar	88316 SINAPI	SERVEnte COM ENCARGOS COMPLEMENTARES	SEDI - SERVIÇOS DIVERSOS	H	0,2300000	14,39	3,30
Insumo	00038365 SINAPI	CAMADA SEPARADORA DE FILME DE POLIETILENO 20 A 25 MICRA	Material	m²	1,0400000	1,31	1,36
		MO sem LS =>	12,35	LS =>	10,27	MO com LS =>	22,62
4.3							
Composição	TJAM/CONST-Próprio 07	REGULARIZAÇÃO DE SUPERFÍCIE HORIZONTAL E VERTICAL PARA IMPERMEABILIZAÇÃO COM ARGAMASSA PREPARADA COM CIMENTO E AREIA TRAÇO 1:3 F=2 CM	PISO - PISOS	m²	1,0000000	21,28	21,28
Composição Auxiliar	88316 SINAPI	SERVEnte COM ENCARGOS COMPLEMENTARES	SEDI - SERVIÇOS DIVERSOS	H	0,4300000	14,39	6,18
Composição Auxiliar	88309 SINAPI	PEDEIREIRO COM ENCARGOS COMPLEMENTARES	SEDI - SERVIÇOS DIVERSOS	H	0,5000000	17,90	8,95
Insumo	00000370 SINAPI	AREIA MÉDIA - POSTO JAZIDA/FORNECEDOR (RETIRADO NA JAZIDA, SEM TRANSPORTE)	Material	m³	0,0155000	60,11	0,93
Insumo	00001379 SINAPI	CIMENTO PORTLAND COMPOSTO CP II-32	Material	KG	6,3000000	0,83	5,22
		MO sem LS =>	5,69	LS =>	4,74	MO com LS =>	10,43
4.4							
Composição	91796 SINAPI	(COMPOSIÇÃO REPRESENTATIVA) DO SERVIÇO DE INSTALAÇÃO DE TUBO DE PVC, SÉRIE NORMAL, ESGOTO PREDIAL, DN 150 MM (INSTALADO EM SUB-COLETOR AÉREO), INCLUSIVE CONEXÕES, CORTES E FIXAÇÕES, PARA PRÉDIOS. AF_10/2015	INHI - INSTALAÇÕES HIDROS SANITÁRIAS	M	1,0000000	44,72	44,72
Composição Auxiliar	88649 SINAPI	TUBO PVC, SÉRIE NORMAL, ESGOTO PREDIAL, DN 150 MM, FORNECIDO E INSTALADO EM SUBCOLETOR AÉREO DE ESGOTO SANITÁRIO. AF_12/2014	INHI - INSTALAÇÕES HIDROS SANITÁRIAS	M	1,0000000	34,08	34,08
Composição Auxiliar	88655 SINAPI	JOELHO 45 GRAUS, PVC, SÉRIE NORMAL, ESGOTO PREDIAL, DN 150 MM, JUNTA ELÁSTICA, FORNECIDO E INSTALADO EM SUBCOLETOR AÉREO DE ESGOTO SANITÁRIO. AF_12/2014	INHI - INSTALAÇÕES HIDROS SANITÁRIAS	UN	0,0111000	47,46	0,52
Composição Auxiliar	90438 SINAPI	FURO EM ALVENARIA PARA DIÂMETROS MAIORES QUE 75 MM. AF_05/2015	INHI - INSTALAÇÕES HIDROS SANITÁRIAS	UN	0,0896000	33,79	3,02
Composição Auxiliar	91192 SINAPI	CHUMBAMENTO PONTUAL EM PASSAGEM DE TUBO COM DIÂMETRO MAIOR QUE 75 MM. AF_05/2015	INHI - INSTALAÇÕES HIDROS SANITÁRIAS	UN	0,0896000	4,18	0,37
Composição Auxiliar	91189 SINAPI	CHUMBAMENTO PONTUAL DE ABERTURA EM LAJE COM PASSAGEM DE MAIS DE 1 TUBO DE DIÂMETRO EQUIVALENTE IGUAL A 50 MM. AF_05/2015	INHI - INSTALAÇÕES HIDROS SANITÁRIAS	UN	0,1715000	39,28	6,73
		MO sem LS =>	6,92	LS =>	5,75	MO com LS =>	12,67
4.5							
Composição	89863 SINAPI	JUNÇÃO SIMPLES, PVC, SÉRIE NORMAL, ESGOTO PREDIAL, DN 150 X 150 MM, JUNTA ELÁSTICA, FORNECIDO E INSTALADO EM SUBCOLETOR AÉREO DE ESGOTO SANITÁRIO. AF_12/2014	INHI - INSTALAÇÕES HIDROS SANITÁRIAS	UN	1,0000000	99,16	99,16
Composição Auxiliar	88248 SINAPI	AUXILIAR DE ENCANADOR OU BOMBEIRO HIDRÁULICO COM ENCARGOS COMPLEMENTARES	SEDI - SERVIÇOS DIVERSOS	H	0,4400000	13,78	6,06
Composição Auxiliar	88267 SINAPI	ENCANADOR OU BOMBEIRO HIDRÁULICO COM ENCARGOS COMPLEMENTARES	SEDI - SERVIÇOS DIVERSOS	H	0,4400000	17,51	7,70
Insumo	00000305 SINAPI	ANEL BORRACHA, PARA TUBO PVC, REDE COLETOR ESGOTO, DN 150 MM (NBR 7362)	Material	UN	2,0000000	6,69	13,38
Insumo	00020136 SINAPI	JUNÇÃO SIMPLES, PVC LEVE, 150 MM, PARA ESGOTO PREDIAL	Material	UN	1,0000000	69,66	69,66

Insumo	00020078 SINAPI	PASTA LUBRIFICANTE PARA TUBOS E CONEXÕES COM JUNTA ELÁSTICA (USO EM PVC, AÇO, POLIETILENO E OUTROS) ( DE *400* G)	Material	UN	0,1400000	16,89	2,36	
			MO sem LS =>	5,24	LS =>	4,36	MO com LS =>	9,60
<b>4.6</b>	<b>Código Banco</b>	<b>Descrição</b>	<b>Tipo</b>	<b>Und</b>	<b>Quant.</b>	<b>Valor Unit</b>	<b>Total</b>	
Composição	89590 SINAPI	JOELHO 90 GRAUS, PVC, SERIE R, ÁGUA PLUVIAL, DN 150 MM, JUNTA ELÁSTICA, FORNECIDO E INSTALADO EM CONDUTORES VERTICAIS DE ÁGIAS PII IMAIS. AF. 12/2014	INHI - INSTALAÇÕES HIDROS SANITÁRIAS	UN	1,0000000	68,35	68,35	
Composição Auxiliar	88248 SINAPI	AUXILIAR DE ENCANADOR OU BOMBEIRO HIDRÁULICO COM ENCARGOS COMPLEMENTARES	SEDI - SERVIÇOS DIVERSOS	H	0,1700000	13,78	2,34	
Composição Auxiliar	88267 SINAPI	ENCANADOR OU BOMBEIRO HIDRÁULICO COM ENCARGOS COMPLEMENTARES	SEDI - SERVIÇOS DIVERSOS	H	0,1700000	17,51	2,97	
Insumo	00000300 SINAPI	ANEL BORRACHA, DN 150 MM, PARA TUBO SERIE REFORCADA ESGOTO PREDIAL	Material	UN	1,0000000	7,91	7,91	
Insumo	00020158 SINAPI	JOELHO, PVC SERIE R, 90 GRAUS, DN 150 MM, PARA ESGOTO OU AGUAS PLUVIAIS PREDIAIS	Material	UN	1,0000000	53,95	53,95	
Insumo	00020078 SINAPI	PASTA LUBRIFICANTE PARA TUBOS E CONEXÕES COM JUNTA ELÁSTICA (USO EM PVC, AÇO, POLIETILENO E OUTROS) ( DE *400* G)	Material	UN	0,0700000	16,89	1,18	
			MO sem LS =>	2,02	LS =>	1,68	MO com LS =>	3,70
<b>4.7</b>	<b>Código Banco</b>	<b>Descrição</b>	<b>Tipo</b>	<b>Und</b>	<b>Quant.</b>	<b>Valor Unit</b>	<b>Total</b>	
Composição	89591 SINAPI	JOELHO 45 GRAUS, PVC, SERIE R, ÁGUA PLUVIAL, DN 150 MM, JUNTA ELÁSTICA, FORNECIDO E INSTALADO EM CONDUTORES VERTICAIS DE ÁGIAS PII IMAIS. AF. 12/2014	INHI - INSTALAÇÕES HIDROS SANITÁRIAS	UN	1,0000000	56,28	56,28	
Composição Auxiliar	88248 SINAPI	AUXILIAR DE ENCANADOR OU BOMBEIRO HIDRÁULICO COM ENCARGOS COMPLEMENTARES	SEDI - SERVIÇOS DIVERSOS	H	0,1700000	13,78	2,34	
Composição Auxiliar	88267 SINAPI	ENCANADOR OU BOMBEIRO HIDRÁULICO COM ENCARGOS COMPLEMENTARES	SEDI - SERVIÇOS DIVERSOS	H	0,1700000	17,51	2,97	
Insumo	00000300 SINAPI	ANEL BORRACHA, DN 150 MM, PARA TUBO SERIE REFORCADA ESGOTO PREDIAL	Material	UN	1,0000000	7,91	7,91	
Insumo	00020152 SINAPI	JOELHO, PVC SERIE R, 45 GRAUS, DN 150 MM, PARA ESGOTO OU AGUAS PLUVIAIS PREDIAIS	Material	UN	1,0000000	41,88	41,88	
Insumo	00020078 SINAPI	PASTA LUBRIFICANTE PARA TUBOS E CONEXÕES COM JUNTA ELÁSTICA (USO EM PVC, AÇO, POLIETILENO E OUTROS) ( DE *400* G)	Material	UN	0,0700000	16,89	1,18	
			MO sem LS =>	2,02	LS =>	1,68	MO com LS =>	3,70
<b>4.8</b>	<b>Código Banco</b>	<b>Descrição</b>	<b>Tipo</b>	<b>Und</b>	<b>Quant.</b>	<b>Valor Unit</b>	<b>Total</b>	
Composição	74166/001 SINAPI	CAIXA DE INSPEÇÃO EM CONCRETO PRÉ-MOLDADO DN 60CM COM TAMPA H= 60CM - FORNECIMENTO E INSTALACAO	INHI - INSTALAÇÕES HIDROS SANITÁRIAS	UN	1,0000000	202,67	202,67	
Composição Auxiliar	88248 SINAPI	AUXILIAR DE ENCANADOR OU BOMBEIRO HIDRÁULICO COM ENCARGOS COMPLEMENTARES	SEDI - SERVIÇOS DIVERSOS	H	1,0000000	13,78	13,78	
Composição Auxiliar	88267 SINAPI	ENCANADOR OU BOMBEIRO HIDRÁULICO COM ENCARGOS COMPLEMENTARES	SEDI - SERVIÇOS DIVERSOS	H	1,0000000	17,51	17,51	
Composição Auxiliar	88309 SINAPI	PEDREIRO COM ENCARGOS COMPLEMENTARES	SEDI - SERVIÇOS DIVERSOS	H	1,5000000	17,90	26,85	
Composição Auxiliar	88316 SINAPI	SERVENTE COM ENCARGOS COMPLEMENTARES	SEDI - SERVIÇOS DIVERSOS	H	1,5000000	14,39	21,59	
Insumo	00000370 SINAPI	AREIA MEDIA - POSTO JAZIDA/FORNECEDOR (RETIRADO NA JAZIDA, SEM TRANSPORTE)	Material	m³	0,0020000	60,11	0,12	
Insumo	00001379 SINAPI	CIMENTO PORTLAND COMPOSTO CP II-32	Material	KG	2,0000000	0,83	1,66	
Insumo	00003279 SINAPI	CAIXA INSPEÇÃO, CONCRETO PRE MOLDADO, CIRCULAR, COM TAMPA, D = 60* CM. H= 60* CM	Material	UN	1,0000000	121,17	121,17	
			MO sem LS =>	30,08	LS =>	25,03	MO com LS =>	55,11
<b>4.9</b>	<b>Código Banco</b>	<b>Descrição</b>	<b>Tipo</b>	<b>Und</b>	<b>Quant.</b>	<b>Valor Unit</b>	<b>Total</b>	
Composição	93368 SINAPI	ESCAVAÇÃO MANUAL DE VALA COM PROFUNDIDADE MENOR OU IGUAL A 1,30 M. AF. 03/2021	MOVT - MOVIMENTO DE TERRA	m³	1,0000000	56,92	56,92	
Composição Auxiliar	88316 SINAPI	SERVENTE COM ENCARGOS COMPLEMENTARES	SEDI - SERVIÇOS DIVERSOS	H	3,9560000	14,39	56,92	
			MO sem LS =>	20,25	LS =>	16,85	MO com LS =>	37,10
<b>4.10</b>	<b>Código Banco</b>	<b>Descrição</b>	<b>Tipo</b>	<b>Und</b>	<b>Quant.</b>	<b>Valor Unit</b>	<b>Total</b>	
Composição	96995 SINAPI	REATERRO MANUAL APILOADO COM SOQUETE. AF. 10/2017	MOVT - MOVIMENTO DE TERRA	m³	1,0000000	34,51	34,51	
Composição Auxiliar	88316 SINAPI	SERVENTE COM ENCARGOS COMPLEMENTARES	SEDI - SERVIÇOS DIVERSOS	H	2,3986000	14,39	34,51	
			MO sem LS =>	12,27	LS =>	10,22	MO com LS =>	22,49
<b>4.11</b>	<b>Código Banco</b>	<b>Descrição</b>	<b>Tipo</b>	<b>Und</b>	<b>Quant.</b>	<b>Valor Unit</b>	<b>Total</b>	
Composição	94229 SINAPI	CALHA EM CHAPA DE AÇO GALVANIZADO NÚMERO 24, DESENVOLVIMENTO DE 100 CM, INCLUSO TRANSPORTE VERTICAL. AF. 07/2019	COBE - COBERTURA	M	1,0000000	109,08	109,08	
Composição Auxiliar	93282 SINAPI	GUINCHO ELÉTRICO DE CÔLUNA, CAPACIDADE 400 KG, COM MOTO FREIO, MOTOR TRIFÁSICO DE 1,25 CV - CHI DIURNO. AF. 03/2016	CHOR - CUSTOS HORÁRIOS DE MÁQUINAS E EQUIPAMENTOS	CHI	0,0163000	17,63	0,32	
Composição Auxiliar	93281 SINAPI	GUINCHO ELÉTRICO DE CÔLUNA, CAPACIDADE 400 KG, COM MOTO FREIO, MOTOR TRIFÁSICO DE 1,25 CV - CHP DIURNO. AF. 03/2016	CHOR - CUSTOS HORÁRIOS DE MÁQUINAS E EQUIPAMENTOS	CHP	0,0132000	18,41	0,24	
Composição Auxiliar	88316 SINAPI	SERVENTE COM ENCARGOS COMPLEMENTARES	SEDI - SERVIÇOS DIVERSOS	H	0,6330000	14,39	9,10	
Composição Auxiliar	88323 SINAPI	TELHADISTA COM ENCARGOS COMPLEMENTARES	SEDI - SERVIÇOS DIVERSOS	H	0,5380000	21,95	11,83	
Insumo	00040784 SINAPI	CALHA QUADRADA DE CHAPA DE AÇO GALVANIZADA NUM 24, CORTE 100 CM	Material	M	1,0500000	68,67	72,10	
Insumo	00005061 SINAPI	PREGO DE AÇO POLIDO COM CABECA 18 X 27 (2 1/2 X 10)	Material	KG	0,0250000	12,22	0,30	
Insumo	00005104 SINAPI	REBITE DE ALUMINIO VAZADO DE REPUXO, 3,2 X 8 MM (1KG = 1025 UNIDADES)	Material	KG	0,0049000	54,58	0,26	
Insumo	00000142 SINAPI	SELANTE ELÁSTICO MONOCOMPONENTE A BASE DE POLIURETANO (PU) PARA JUNTAS DIVERSAS	Material	310ML	0,1610000	18,64	3,00	
Insumo	00013388 SINAPI	SOLDA EM BARRA DE ESTANHO-CHUMBO 50/50	Material	KG	0,1800000	66,31	11,93	
			MO sem LS =>	8,44	LS =>	7,02	MO com LS =>	15,46
<b>5.1</b>	<b>Código Banco</b>	<b>Descrição</b>	<b>Tipo</b>	<b>Und</b>	<b>Quant.</b>	<b>Valor Unit</b>	<b>Total</b>	
Composição	88489 SINAPI	APLICAÇÃO MANUAL DE PINTURA COM TINTA LÁTEX ACRÍLICA EM PAREDES, DUAS DEMÃOS. AF. 06/2014	PINT - PINTURAS	m²	1,0000000	9,73	9,73	
Composição Auxiliar	88316 SINAPI	SERVENTE COM ENCARGOS COMPLEMENTARES	SEDI - SERVIÇOS DIVERSOS	H	0,0690000	14,39	0,99	
Composição Auxiliar	88310 SINAPI	PINTOR COM ENCARGOS COMPLEMENTARES	SEDI - SERVIÇOS DIVERSOS	H	0,1870000	18,71	3,49	
Insumo	00007356 SINAPI	TINTA ACRÍLICA PREMIUM, COR BRANCO FOSCO	Material	L	0,3300000	15,93	5,25	
			MO sem LS =>	1,65	LS =>	1,37	MO com LS =>	3,02
<b>5.2</b>	<b>Código Banco</b>	<b>Descrição</b>	<b>Tipo</b>	<b>Und</b>	<b>Quant.</b>	<b>Valor Unit</b>	<b>Total</b>	
Composição	96131 SINAPI	APLICAÇÃO MANUAL DE MASSA ACRÍLICA EM PANOS DE FACHADA COM PRESENÇA DE VÃOS, DE EDIFÍCIOS DE MÚLTIPLOS PAVIMENTOS, DUAS DEMÃOS. AF. 05/2017	PINT - PINTURAS	m²	1,0000000	15,12	15,12	
Composição Auxiliar	88316 SINAPI	SERVENTE COM ENCARGOS COMPLEMENTARES	SEDI - SERVIÇOS DIVERSOS	H	0,1280000	14,39	1,84	
Composição Auxiliar	88310 SINAPI	PINTOR COM ENCARGOS COMPLEMENTARES	SEDI - SERVIÇOS DIVERSOS	H	0,5140000	18,71	9,61	
Insumo	00004056 SINAPI	TEM PROCESSO DE DESATIVACAO MASSA ACRÍLICA PARA PAREDES INTERIOREXTERIOR	Material	GL	0,2440000	14,92	3,64	
Insumo	00003767 SINAPI	LIXA EM FOLHA PARA PAREDE OU MADEIRA, NUMERO 120 (COR VERMELHA)	Material	UN	0,1000000	0,32	0,03	
			MO sem LS =>	4,23	LS =>	3,52	MO com LS =>	7,75
<b>5.3</b>	<b>Código Banco</b>	<b>Descrição</b>	<b>Tipo</b>	<b>Und</b>	<b>Quant.</b>	<b>Valor Unit</b>	<b>Total</b>	
Composição	TJAM/CONST-Próprio 576	TRATAMENTO DE FISSURA E TRINCAS EM ALVENARIA COM REFORÇO TELA METÁLICA, CHAPISCO E REBOCO - FORN. E INST.	PARE - PAREDES/PAINÉIS	MF	1,0000000	83,96	83,96	

Composição Auxiliar	87809 SINAPI	EMBOÇO OU MASSA ÚNICA EM ARGAMASSA TRAÇO 1:2:8. PREPARO MECÂNICO COM BETONEIRA 400 L, APLICADA MANUALMENTE EM SUPERFÍCIES EXTERNAS DA SACADA, ESPESURA DE 25 MM, SEM USO DE TELA METÁLICA DE REFORÇO CONTRA FISSURAÇÃO. AF_06/2014	REVE - REVESTIMENTO E TRATAMENTO DE SUPERFÍCIES	m²	1,0000000	66,65	66,65	
Composição Auxiliar	87878 SINAPI	CHAPISCO APLICADO EM ALVENARIAS E ESTRUTURAS DE CONCRETO INTERNAS, COM COLHER DE PEDREIRO. ARGAMASSA TRAÇO 1:3 COM PREPARO MANUAL AF_06/2014	REVE - REVESTIMENTO E TRATAMENTO DE SUPERFÍCIES	m²	1,0000000	3,69	3,69	
Insumo	00037411 SINAPI	TELA DE AÇO SOLDADA GALVANIZADA/ZINCADA PARA ALVENARIA, FIO D = 11,24 MM, MALHA 25 X 25 MM	Material	m²	1,0500000	12,98	13,62	
			MO sem LS =>	20,63	LS =>	17,16	MO com LS =>	37,79
<b>5.4</b>	<b>Código Banco</b>	<b>Descrição</b>	<b>Tipo</b>	<b>Und</b>	<b>Quant.</b>	<b>Valor Unit</b>	<b>Total</b>	
Composição	79498001 SINAPI	PINTURA A ÓLEO BRILHANTE SOBRE SUPERFÍCIE METÁLICA, UMA DEMÃO INCLUSIVE UMA DEMÃO DE FUNDO ANTICORROSIVO	PINT - PINTURAS	m²	1,0000000	12,45	12,45	
Composição Auxiliar	88316 SINAPI	SERVENTE COM ENCARGOS COMPLEMENTARES	SEDI - SERVIÇOS DIVERSOS	H	0,1600000	14,39	2,30	
Composição Auxiliar	88310 SINAPI	PINTOR COM ENCARGOS COMPLEMENTARES	SEDI - SERVIÇOS DIVERSOS	H	0,3300000	18,71	6,17	
Insumo	00007307 SINAPI	FUNDO ANTICORROSIVO PARA METAIS FERROSOS (ZARCO)	Material	L	0,1080000	18,25	1,97	
Insumo	00003768 SINAPI	LIXA EM FOLHA PARA FERRO, NUMERO 150	Material	UN	0,5000000	1,36	0,68	
Insumo	00007287 SINAPI	EM PROCESSO DE DESATIVACAO! TINTA A ÓLEO BRILHANTE PARA MADEIRA E METAIS	Material	GL	0,0300000	44,64	1,33	
			MO sem LS =>	3,11	LS =>	2,59	MO com LS =>	5,70
<b>5.5</b>	<b>Código Banco</b>	<b>Descrição</b>	<b>Tipo</b>	<b>Und</b>	<b>Quant.</b>	<b>Valor Unit</b>	<b>Total</b>	
Composição	101743 SINAPI	PISO TÊXTIL (CARPETE) EM PLACA. AF_09/2020	PISO - PISOS	m²	1,0000000	97,54	97,54	
Insumo	00039636 SINAPI	CARPETE DE NYLON EM PLACAS 50 X 50 CM PARA TRAFEGO COMERCIAL PESADO, E = 6,5 MM (INSTALADO)	Material	m²	1,0000000	97,54	97,54	
			MO sem LS =>	0,00	LS =>	0,00	MO com LS =>	0,00
<b>5.6</b>	<b>Código Banco</b>	<b>Descrição</b>	<b>Tipo</b>	<b>Und</b>	<b>Quant.</b>	<b>Valor Unit</b>	<b>Total</b>	
Composição	88426 SINAPI	APLICAÇÃO MANUAL DE PINTURA COM TINTA TEXTURIZADA ACRÍLICA EM PAINOS CEGOS DE FACHADA (SEM PRESENÇA DE VÃOS) DE EDIFÍCIOS DE MÚLTIPLOS PAVIMENTOS, DUAS CORES. AF_06/2014	PINT - PINTURAS	m²	1,0000000	12,25	12,25	
Composição Auxiliar	88316 SINAPI	SERVENTE COM ENCARGOS COMPLEMENTARES	SEDI - SERVIÇOS DIVERSOS	H	0,0310000	14,39	0,44	
Composição Auxiliar	88310 SINAPI	PINTOR COM ENCARGOS COMPLEMENTARES	SEDI - SERVIÇOS DIVERSOS	H	0,1230000	18,71	2,30	
Insumo	00038877 SINAPI	MASSA PARA TEXTURA LISA DE BASE ACRÍLICA, USO INTERNO E EXTERNO	Material	KG	1,9380000	4,91	9,51	
			MO sem LS =>	1,01	LS =>	0,84	MO com LS =>	1,85
<b>6.1</b>	<b>Código Banco</b>	<b>Descrição</b>	<b>Tipo</b>	<b>Und</b>	<b>Quant.</b>	<b>Valor Unit</b>	<b>Total</b>	
Composição	96368 SINAPI	PAREDE COM PLACAS DE GESSO ACARTONADO (DRYWALL), PARA USO INTERNO COM DUAS FACES DUPLAS E ESTRUTURA METÁLICA COM GUIAS DE PLACAS SEM VÃOS. AF_08/2017	PARE - PAREDES/PAINÉIS	m²	1,0000000	125,77	125,77	
Composição Auxiliar	88278 SINAPI	MONTADOR DE ESTRUTURA METÁLICA COM ENCARGOS COMPLEMENTARES	SEDI - SERVIÇOS DIVERSOS	H	0,8820000	21,58	19,03	
Composição Auxiliar	88316 SINAPI	SERVENTE COM ENCARGOS COMPLEMENTARES	SEDI - SERVIÇOS DIVERSOS	H	0,2205000	14,39	3,17	
Insumo	00039432 SINAPI	FITA DE PAPEL REFORCADA COM LAMINA DE METAL PARA REFORÇO DE CANTOS DE CHAPA DE GESSO PARA DRYWALL	Material	M	1,4815000	1,93	2,85	
Insumo	00039431 SINAPI	FITA DE PAPEL MICROPERFURADO, 50 X 150 MM, PARA TRATAMENTO DE JUNTAS DE CHAPA DE GESSO PARA DRYWALL	Material	M	2,5027000	0,14	0,35	
Insumo	00039434 SINAPI	MASSA DE REJUNTE EM PO PARA DRYWALL, A BASE DE GESSO, SECAGEM RÁPIDA, PARA TRATAMENTO DE JUNTAS DE CHAPA DE GESSO (INCLUIR A ADIÇÃO DE ARGILA)	Equipamento	KG	1,0327000	2,60	2,68	
Insumo	00037586 SINAPI	PINO DE AÇO COM ARRUELA CÔNICA, DIÂMETRO ARRUELA = 23* MM E COMP HASTE = 27* MM (AÇO INDIRETA)	Material	CENTO	0,0486000	35,78	1,73	
Insumo	00039443 SINAPI	PARAFUSO DRY WALL, EM AÇO ZINCADO, CABECA LENTILHA E PONTA BROCA (LB), LARGURA 4,2 MM, COMPRIMENTO 13 MM	Material	UN	0,8078000	0,12	0,09	
Insumo	00039422 SINAPI	PERFIL MONTANTE, FORMATO C, EM AÇO ZINCADO, PARA ESTRUTURA PAREDE DRYWALL, E = 0,5 MM, 70 X 3000 MM (L X C)	Material	M	3,9819000	7,07	28,15	
Insumo	00039419 SINAPI	PERFIL GUIA, FORMATO U, EM AÇO ZINCADO, PARA ESTRUTURA PAREDE DRYWALL, E = 0,5 MM, 70 X 3000 MM (L X C)	Material	M	1,5209000	6,23	9,47	
Insumo	00039437 SINAPI	PARAFUSO DRY WALL, EM AÇO FOSFATIZADO, CABECA TROMBETA E PONTA AGULHA (TA), COMPRIMENTO 45 MM	Material	UN	20,0077000	0,11	2,20	
Insumo	00039435 SINAPI	PARAFUSO DRY WALL, EM AÇO FOSFATIZADO, CABECA TROMBETA E PONTA AGULHA (TA), COMPRIMENTO 25 MM	Material	UN	20,0077000	0,05	1,00	
Insumo	00039413 SINAPI	PLACA / CHAPA DE GESSO ACARTONADO, STANDARD (ST), COR BRANCA, E = 12,5 MM, 1200 X 2400 MM (L X C)	Material	m²	4,2120000	13,07	55,05	
			MO sem LS =>	9,40	LS =>	7,83	MO com LS =>	17,23
<b>6.2</b>	<b>Código Banco</b>	<b>Descrição</b>	<b>Tipo</b>	<b>Und</b>	<b>Quant.</b>	<b>Valor Unit</b>	<b>Total</b>	
Composição	94225 SINAPI	ISOLAMENTO TERMOACÚSTICO COM LÃ MINERAL NA SUBCOBERTURA, INCLUSIVE TRANSPORTE VERTICAL. AF_07/2019	COBE - COBERTURA	m²	1,0000000	15,14	15,14	
Composição Auxiliar	93282 SINAPI	GUINCHO ELÉTRICO DE CÔLUNA, CAPACIDADE 400 KG, COM MOTO FREIO, MOTOR TRIFÁSICO DE 1,25 CV - CHI DIURNO. AF_03/2016	CHOR - CUSTOS HORÁRIOS DE MÁQUINAS E EQUIPAMENTOS	CHI	0,0056000	17,63	0,09	
Composição Auxiliar	93281 SINAPI	GUINCHO ELÉTRICO DE CÔLUNA, CAPACIDADE 400 KG, COM MOTO FREIO, MOTOR TRIFÁSICO DE 1,25 CV - CHP DIURNO. AF_03/2016	CHOR - CUSTOS HORÁRIOS DE MÁQUINAS E EQUIPAMENTOS	CHP	0,0041000	18,41	0,07	
Composição Auxiliar	88316 SINAPI	SERVENTE COM ENCARGOS COMPLEMENTARES	SEDI - SERVIÇOS DIVERSOS	H	0,0650000	14,39	0,93	
Composição Auxiliar	88323 SINAPI	TELHADISTA COM ENCARGOS COMPLEMENTARES	SEDI - SERVIÇOS DIVERSOS	H	0,0380000	21,95	0,79	
Insumo	00042481 SINAPI	FILTRO EM Lã DE ROCHA, 1 FACE REVESTIDA COM PAPEL ALUMINIZADO, EM ROLO, DENSIDADE = 32 KG/M3, E=50* MM (COLETADO CAIXA)	Material	m²	1,0300000	12,88	13,26	
			MO sem LS =>	0,72	LS =>	0,60	MO com LS =>	1,32
<b>7.1</b>	<b>Código Banco</b>	<b>Descrição</b>	<b>Tipo</b>	<b>Und</b>	<b>Quant.</b>	<b>Valor Unit</b>	<b>Total</b>	
Composição	TJAM0016 Próprio	ASSENTO SANITÁRIO ALMOFADADO	INHI - INSTALAÇÕES HIDROSANITÁRIAS	UND	1,0000000	80,63	80,63	
Composição Auxiliar	88316 SINAPI	SERVENTE COM ENCARGOS COMPLEMENTARES	SEDI - SERVIÇOS DIVERSOS	H	0,1000000	14,39	1,43	
Insumo	I-TJAM0004 Próprio	ASSENTO SANITÁRIO ALMOFADADO	Material	UND	1,0000000	79,20	79,20	
			MO sem LS =>	0,51	LS =>	0,42	MO com LS =>	0,93
<b>7.2</b>	<b>Código Banco</b>	<b>Descrição</b>	<b>Tipo</b>	<b>Und</b>	<b>Quant.</b>	<b>Valor Unit</b>	<b>Total</b>	
Composição	86915 SINAPI	TORNEIRA CROMADA DE MESA, 1/2 OU 3/4, PARA LAVATÓRIO, PADRÃO MÉDIO - FORNECIMENTO E INSTALAÇÃO. AF_01/2020	INHI - INSTALAÇÕES HIDROSANITÁRIAS	UN	1,0000000	64,89	64,89	
Composição Auxiliar	88267 SINAPI	ENCANADOR OU BOMBEIRO HIDRÁULICO COM ENCARGOS COMPLEMENTARES	SEDI - SERVIÇOS DIVERSOS	H	0,0960000	17,51	1,68	
Composição Auxiliar	88316 SINAPI	SERVENTE COM ENCARGOS COMPLEMENTARES	SEDI - SERVIÇOS DIVERSOS	H	0,0303000	14,39	0,43	
Insumo	00003146 SINAPI	FITA VEDA ROSCA EM ROLOS DE 18 MM X 10 M (L X C)	Material	UN	0,0210000	2,04	0,04	
Insumo	00036791 SINAPI	TORNEIRA CROMADA DE MESA PARA LAVATÓRIO, BICA ALTA (REF 1195)	Material	UN	1,0000000	62,74	62,74	
			MO sem LS =>	0,82	LS =>	0,88	MO com LS =>	1,50
<b>7.3</b>	<b>Código Banco</b>	<b>Descrição</b>	<b>Tipo</b>	<b>Und</b>	<b>Quant.</b>	<b>Valor Unit</b>	<b>Total</b>	
Composição	86932 SINAPI	VASO SANITÁRIO SIFONADO COM CAIXA ACOPLADA LOUÇA BRANCA - PADRÃO MÉDIO, INCLUSIVE ENGATE FLEXÍVEL EM METAL CROMADO, 1/2 X 40CM - FORNECIMENTO E INSTALAÇÃO. AF_01/2020	INHI - INSTALAÇÕES HIDROSANITÁRIAS	UN	1,0000000	302,28	302,28	

Composição Auxiliar	86886 SINAPI	VASO SANITÁRIO SIFONADO COM CAIXA ACOPLADA LOUÇA BRANCA - FORNECIMENTO E INSTALAÇÃO. AF 01/2020	INHI - INSTALAÇÕES HIDROSANITÁRIAS	UN	1,0000000	273,03	273,03	
Composição Auxiliar	86887 SINAPI	ENGATE FLEXÍVEL EM INOX, 1/2" X 40CM - FORNECIMENTO E INSTALAÇÃO. AF 01/2020	INHI - INSTALAÇÕES HIDROSANITÁRIAS	UN	1,0000000	29,25	29,25	
			MO sem LS =>	8,98	LS =>	7,47	MO com LS =>	16,45
<b>7.4</b>	<b>Código Banco</b>	<b>Descrição</b>	<b>Tipo</b>	<b>Und</b>	<b>Quant.</b>	<b>Valor Unit.</b>	<b>Total</b>	
Composição	74234/001 SINAPI	MICTORIO SIFONADO DE LOUCA BRANCA COM PERTENCES, COM REGISTRO DE PRESSÃO 1/2" COM CANOPLA CROMADA ACABAMENTO SIMPLES E CONJUNTO PARA FIXAÇÃO - FORNECIMENTO E INSTALACAO	INHI - INSTALAÇÕES HIDROSANITÁRIAS	UN	1,0000000	369,00	369,00	
Composição Auxiliar	88249 SINAPI	AUXILIAR DE ENCANADOR OU BOMBEIRO HIDRÁULICO COM ENCARGOS COMPLEMENTARES	SEDI - SERVIÇOS DIVERSOS	H	3,2000000	13,76	44,09	
Composição Auxiliar	88267 SINAPI	ENCANADOR OU BOMBEIRO HIDRÁULICO COM ENCARGOS COMPLEMENTARES	SEDI - SERVIÇOS DIVERSOS	H	3,2000000	17,51	56,03	
Insumo	00011683 SINAPI	ENGATE / RABICHO FLEXÍVEL INOX 1/2" X 30 CM	Material	UN	1,0000000	23,61	23,61	
Insumo	00003146 SINAPI	FITA VEDA ROSCA EM RÓLOS DE 18 MM X 10 M (L X C)	Material	UN	0,0760000	2,04	0,15	
Insumo	00010432 SINAPI	MICTORIO SIFONADO LOUCA BRANCA SEM COMPLEMENTOS	Material	UN	1,0000000	186,59	186,59	
Insumo	00004351 SINAPI	PARAFUSO NIQUELADO 3 1/2" COM ACABAMENTO CROMADO PARA FIXAR PEÇA SANITÁRIA, INCLUI PORCA CEGA, ARRUELA E BUCHA DE NYLON TAMANHO S-R	Material	UN	2,0000000	8,34	16,68	
Insumo	00006021 SINAPI	REGISTRO PRESSÃO COM ACABAMENTO E CANOPLA CROMADA, SIMPLES, BITOLA 1/2" (REF. 1416)	Material	UN	1,0000000	39,85	39,85	
			MO sem LS =>	38,12	LS =>	31,73	MO com LS =>	69,85
<b>7.5</b>	<b>Código Banco</b>	<b>Descrição</b>	<b>Tipo</b>	<b>Und</b>	<b>Quant.</b>	<b>Valor Unit.</b>	<b>Total</b>	
Composição	95472 SINAPI	VASO SANITÁRIO SIFONADO CONVENCIONAL PARA PCD SEM FURO FRONTAL COM LOUCA BRANCA SEM ASSENTO, INCLUSO CONJUNTO DE LIGAÇÃO PARA BACIA SANITÁRIA AJUSTÁVEL - FORNECIMENTO E INSTALAÇÃO. AF 01/2020	INHI - INSTALAÇÕES HIDROSANITÁRIAS	UN	1,0000000	478,40	478,40	
Composição Auxiliar	95471 SINAPI	VASO SANITÁRIO SIFONADO CONVENCIONAL PARA PCD SEM FURO FRONTAL COM LOUCA BRANCA SEM ASSENTO - FORNECIMENTO E INSTALAÇÃO. AF 01/2020	INHI - INSTALAÇÕES HIDROSANITÁRIAS	UN	1,0000000	473,41	473,41	
Insumo	00006142 SINAPI	CONJUNTO DE LIGAÇÃO PARA BACIA SANITÁRIA AJUSTÁVEL, EM PLÁSTICO BRANCO, COM TUBO, CANOPLA E ESPUDE	Material	UN	1,0000000	4,99	4,99	
			MO sem LS =>	10,89	LS =>	9,06	MO com LS =>	19,95
<b>7.6</b>	<b>Código Banco</b>	<b>Descrição</b>	<b>Tipo</b>	<b>Und</b>	<b>Quant.</b>	<b>Valor Unit.</b>	<b>Total</b>	
Composição	89971 SINAPI	KIT DE REGISTRO DE GAVETA BRUTO DE LATÃO 1/2", INCLUSIVE CONEXÕES, ROSCÁVEL, INSTALADO EM RAMAL DE ÁGUA FRIA - COMPRIMENTO 13 MM AF 12/2014	INHI - INSTALAÇÕES HIDROSANITÁRIAS	UN	1,0000000	30,76	30,76	
Composição Auxiliar	89376 SINAPI	ADAPTADOR CURTO COM BOLSA E ROSCA PARA REGISTRO, PVC, SOLDÁVEL, DN 20MM X 1/2", INSTALADO EM RAMAL OU SUB-RAMAL DE ÁGUA - FORNECIMENTO E INSTALAÇÃO. AF 12/2014	INHI - INSTALAÇÕES HIDROSANITÁRIAS	UN	2,0000000	3,72	7,44	
Composição Auxiliar	89382 SINAPI	REGISTRO DE GAVETA BRUTO, LATÃO, ROSCÁVEL, 1/2", FORNECIDO E INSTALADO EM RAMAL DE ÁGUA. AF 12/2014	INHI - INSTALAÇÕES HIDROSANITÁRIAS	UN	1,0000000	23,32	23,32	
			MO sem LS =>	4,41	LS =>	3,67	MO com LS =>	8,08
<b>7.7</b>	<b>Código Banco</b>	<b>Descrição</b>	<b>Tipo</b>	<b>Und</b>	<b>Quant.</b>	<b>Valor Unit.</b>	<b>Total</b>	
Composição	85005 SINAPI	ESPELHO CRISTAL, ESPESSURA 4MM, COM PARAFUSOS DE FIXAÇÃO, SEM MOLDIURA	ESQV - ESQUADRIAS/FERRAGENS/VIDROS	m²	1,0000000	518,83	518,83	
Composição Auxiliar	88316 SINAPI	SERVENTE COM ENCARGOS COMPLEMENTARES	SEDI - SERVIÇOS DIVERSOS	H	0,4000000	14,39	5,75	
Composição Auxiliar	88325 SINAPI	VIDRACEIRO COM ENCARGOS COMPLEMENTARES	SEDI - SERVIÇOS DIVERSOS	H	2,0000000	19,53	39,06	
Insumo	00011186 SINAPI	ESPELHO CRISTAL E = 4 MM	Material	m²	1,0000000	459,54	459,54	
Insumo	00000442 SINAPI	PARAFUSO FRANCIS M16 EM AÇO GALVANIZADO, COMPRIMENTO = 45 MM, DIAMETRO = 16 MM, CABECA ABALUDA	Material	UN	4,0000000	3,62	14,48	
			MO sem LS =>	17,81	LS =>	14,82	MO com LS =>	32,63
<b>8.1</b>	<b>Código Banco</b>	<b>Descrição</b>	<b>Tipo</b>	<b>Und</b>	<b>Quant.</b>	<b>Valor Unit.</b>	<b>Total</b>	
Composição	96115 SINAPI	FORRO DE FIBRA MINERAL, PARA AMBIENTES COMERCIAIS, INCLUSIVE ESTRUTURA DE FIXAÇÃO AF 05/2017 P	REVE - REVESTIMENTO E TRATAMENTO DE SUPERFÍCIES	m²	1,0000000	89,57	89,57	
Composição Auxiliar	88278 SINAPI	MONTADOR DE ESTRUTURA METÁLICA COM ENCARGOS COMPLEMENTARES	SEDI - SERVIÇOS DIVERSOS	H	0,5409000	21,58	11,67	
Insumo	00039443 SINAPI	PARAFUSO DRY WALL, EM AÇO ZINCADO, CABECA LENTILHA E PONTA BROCA (LB), LARGURA 4,2 MM, COMPRIMENTO 13 MM	Material	UN	1,0092000	0,12	0,12	
Insumo	00039430 SINAPI	PENDURAL OU PRESILHA REGULADORA, EM AÇO GALVANIZADO, COM CORPO, MOLA E REBITE, PARA PERFIL TIPO CANALETA DE ESTRUTURA EM FORRO'S DRYWALL	Equipamento	UN	1,0183000	1,72	1,75	
Insumo	00040547 SINAPI	PARAFUSO ZINCADO, AUTOBROCANTE, FLANGEADO, 4,2 MM X 19 MM	Material	CENTO	0,0101000	13,66	0,13	
Insumo	00039570 SINAPI	PERFIL TRAVESSA (SECUNDÁRIO), T CLICADO, EM AÇO GALVANIZADO, BRANCO, PARA FORRO REMOVÍVEL, 24 X 1250 MM (L X C)	Material	M	2,9929000	4,08	12,21	
Insumo	00039571 SINAPI	PERFIL LONGARINA (PRINCIPAL), T CLICADO, EM AÇO, BRANCO, PARA FORRO REMOVÍVEL, 24 X 3750 MM (L X C)	Material	M	1,0092000	4,15	4,18	
Insumo	00039514 SINAPI	PLACA DE FIBRA MINERAL PARA FORRO, DE 625 X 625 MM, E = 15 MM, BORDA RETA, COM PINTURA ANTIMOFO (NAO INCLUI PERFIS)	Material	UN	2,7392000	21,61	59,19	
Insumo	00000335 SINAPI	ARAME GALVANIZADO 10 BWG, 3,40 MM (0,0713 KG/M)	Material	KG	0,0327000	10,00	0,32	
			MO sem LS =>	5,08	LS =>	4,22	MO com LS =>	9,30
<b>9.1</b>	<b>Código Banco</b>	<b>Descrição</b>	<b>Tipo</b>	<b>Und</b>	<b>Quant.</b>	<b>Valor Unit.</b>	<b>Total</b>	
Composição	TJAM/CONST - Próprio 539	PORTA DE MADEIRA COMPENSADA LISA, 80X210X3,5CM, 1 FOLHAS, INCLUSO ADUELA, ALIZAR E DOBRADIÇAS. AF 12/2019	ESQV - ESQUADRIAS/FERRAGENS/VIDROS	UND	1,0000000	684,51	684,51	
Composição Auxiliar	88261 SINAPI	CARPINTEIRO DE ESQUADRIA COM ENCARGOS COMPLEMENTARES	SEDI - SERVIÇOS DIVERSOS	H	2,5000000	21,99	54,97	
Composição Auxiliar	88627 SINAPI	ARGAMASSA TRAÇO 1:0,5:4,5 (EM VOLUME DE CIMENTO, CAL E AREIA MÉDIA ÚMIDA) PARA ASSENTAMENTO DE ALVENARIA, PREPARO MANUAL AF 08/2019	SEDI - SERVIÇOS DIVERSOS	m²	0,0300000	581,79	17,45	
Composição Auxiliar	88239 SINAPI	AJUDANTE DE CARPINTEIRO COM ENCARGOS COMPLEMENTARES	SEDI - SERVIÇOS DIVERSOS	H	2,5000000	14,94	37,35	
Insumo	00011055 SINAPI	PARAFUSO ROSCA SOBERBA ZINCADO CABECA CHATA FENDA SIMPLES 3,5 X 25 MM (1")	Material	UN	37,0000000	0,06	2,22	
Insumo	00020017 SINAPI	1EM PROCESSO DE DESATIVACAO! GUARNICAQI ALIZAR! VISTA MACICA, E= 1" CM, L= 4,5" CM, EM CEDRINHO ANGELIM COMERCIAL/ EUCALIPTO/ CURUPIXA/ PEROVA/ CUMARU OU EQUIVALENTE DA REGIAO	Material	M	5,8000000	1,60	9,28	
Insumo	00039027 SINAPI	PREGO DE AÇO POLIDO COM CABECA 19 X 36 (3 1/4 X 9)	Material	KG	0,3000000	12,42	3,72	
Insumo	00020247 SINAPI	PREGO DE AÇO POLIDO COM CABECA 15 X 15 (1 1/4 X 13)	Material	KG	0,3000000	13,76	4,12	
Insumo	00039498 SINAPI	KIT PORTA PRONTA DE MADEIRA, FOLHA MÉDIA (NBR 15830) DE 800 X 2100 MM, DE 35 MM A 40 MM DE ESPESSURA, NÚCLEO SEMI-SÓLIDO (SARRAFEADO), ESTRUTURA USINADA PARA FECHADURA, CAPA LISA EM HDF, ACABAMENTO EM PRIMER PARA PINTURA (INCLUI MARCO, ALIZARES E DOBRADIÇAS)	Material	UN	1,0000000	298,91	298,91	
Insumo	I-TJAM - Próprio CONST - 19	JG BATENTE CUURUPIXA 805 C/ ALIZAR 754/764 85 CM	Material	CJ	1,0000000	256,49	256,49	
			MO sem LS =>	38,06	LS =>	31,88	MO com LS =>	69,74
<b>9.2</b>	<b>Código Banco</b>	<b>Descrição</b>	<b>Tipo</b>	<b>Und</b>	<b>Quant.</b>	<b>Valor Unit.</b>	<b>Total</b>	
Composição	TJAM - Próprio 00000001	BARRA ANTIPANICO SIMPLES, COM FECHADURA LADO OPOSTO, COR CINZA - FORNECIMENTO E INSTALAÇÃO	INES - INSTALAÇÕES ESPECIAIS	UND	1,0000000	401,73	401,73	
Composição Auxiliar	88261 SINAPI	CARPINTEIRO DE ESQUADRIA COM ENCARGOS COMPLEMENTARES	SEDI - SERVIÇOS DIVERSOS	H	0,1000000	21,99	2,19	
Insumo	00039820 SINAPI	BARRA ANTIPANICO SIMPLES, COM FECHADURA LADO OPOSTO, COR CINZA	Material	UN	1,0000000	399,54	399,54	

		MO sem LS =>	0,92	LS =>	0,77	MO com LS =>	1,69
<b>9.3</b>	<b>Código Banco</b>	<b>Descrição</b>	<b>Tipo</b>	<b>Und</b>	<b>Quant.</b>	<b>Valor Unit</b>	<b>Total</b>
Composição	90847 SINAPI	KIT DE PORTA DE MADEIRA PARA PINTURA, SEMI-OCA (LEVE OU MÉDIA), PADRÃO MÉDIO, 60X210CM, ESPESURA DE 3,5CM, ITENS INCLUIDOS, DOBRADIÇAS, MONTAGEM E INSTALAÇÃO DO BATENTE, SEM FECHADURA OS - FORNECIMENTO E INSTALAÇÃO. AF_12/2019	ESQV - ESQUADRIAS/FERRAGENS/VIDR OS	UN	1,0000000	413,62	413,62
Composição Auxiliar	90806 SINAPI	BATENTE PARA PORTA DE MADEIRA, FIXAÇÃO COM ARGAMASSA, PADRÃO MÉDIO - FORNECIMENTO E INSTALAÇÃO. AF_12/2019_P	ESQV - ESQUADRIAS/FERRAGENS/VIDR OS	UN	1,0000000	200,16	200,16
Composição Auxiliar	90820 SINAPI	PORTA DE MADEIRA PARA PINTURA, SEMI-OCA (LEVE OU MÉDIA), 60X210CM, ESPESURA DE 3,5CM, INCLUSO DOBRADIÇAS - FORNECIMENTO E INSTALAÇÃO. AF_12/2019	ESQV - ESQUADRIAS/FERRAGENS/VIDR OS	UN	1,0000000	175,93	175,93
Composição Auxiliar	100659 SINAPI	ALIZAR DE 5X1,5CM PARA PORTA FIXADO COM PREGOS, PADRÃO MÉDIO - FORNECIMENTO E INSTALAÇÃO. AF_12/2019	ESQV - ESQUADRIAS/FERRAGENS/VIDR OS	M	9,6000000	3,91	37,53
		MO sem LS =>	75,65	LS =>	62,96	MO com LS =>	138,61
<b>9.4</b>	<b>Código Banco</b>	<b>Descrição</b>	<b>Tipo</b>	<b>Und</b>	<b>Quant.</b>	<b>Valor Unit</b>	<b>Total</b>
Composição	90842 SINAPI	KIT DE PORTA DE MADEIRA PARA PINTURA, SEMI-OCA (LEVE OU MÉDIA), PADRÃO MÉDIO, 70X210CM, ESPESURA DE 3,5CM, ITENS INCLUIDOS, DOBRADIÇAS, MONTAGEM E INSTALAÇÃO DO BATENTE, FECHADURA COM EXECUÇÃO DO FURO - FORNECIMENTO E INSTALAÇÃO. AF_12/2019	ESQV - ESQUADRIAS/FERRAGENS/VIDR OS	UN	1,0000000	501,97	501,97
Composição Auxiliar	100659 SINAPI	ALIZAR DE 5X1,5CM PARA PORTA FIXADO COM PREGOS, PADRÃO MÉDIO - FORNECIMENTO E INSTALAÇÃO. AF_12/2019	ESQV - ESQUADRIAS/FERRAGENS/VIDR OS	M	9,8000000	3,91	38,31
Composição Auxiliar	90806 SINAPI	BATENTE PARA PORTA DE MADEIRA, FIXAÇÃO COM ARGAMASSA, PADRÃO MÉDIO - FORNECIMENTO E INSTALAÇÃO. AF_12/2019_P	ESQV - ESQUADRIAS/FERRAGENS/VIDR OS	UN	1,0000000	200,16	200,16
Composição Auxiliar	91306 SINAPI	FECHADURA DE EMBUTIR PARA PORTAS INTERNAS, COMPLETA, ACABAMENTO PADRÃO MÉDIO, COM EXECUÇÃO DE FURO - FORNECIMENTO E INSTALAÇÃO. AF_12/2019	ESQV - ESQUADRIAS/FERRAGENS/VIDR OS	UN	1,0000000	82,94	82,94
Composição Auxiliar	90821 SINAPI	PORTA DE MADEIRA PARA PINTURA, SEMI-OCA (LEVE OU MÉDIA), 70X210CM, ESPESURA DE 3,5CM, INCLUSO DOBRADIÇAS - FORNECIMENTO E INSTALAÇÃO. AF_12/2019	ESQV - ESQUADRIAS/FERRAGENS/VIDR OS	UN	1,0000000	180,56	180,56
		MO sem LS =>	86,44	LS =>	71,94	MO com LS =>	158,38
<b>9.5</b>	<b>Código Banco</b>	<b>Descrição</b>	<b>Tipo</b>	<b>Und</b>	<b>Quant.</b>	<b>Valor Unit</b>	<b>Total</b>
Composição	TJAM/CONST - Próprio 591	PORTA DE MADEIRA COMPENSADA LISA 0,90X260X3,5CM, 1 FOLHAS, INCLUSO ADUELA, ALIZAR E DOBRADIÇAS. AF_12/2019	ESQV - ESQUADRIAS/FERRAGENS/VIDR OS	UND	1,0000000	850,05	850,05
Composição Auxiliar	88261 SINAPI	CARPINTEIRO DE ESQUADRIA COM ENCARGOS COMPLEMENTARES	SEDI - SERVIÇOS DIVERSOS	H	2,5000000	21,99	54,97
Composição Auxiliar	88627 SINAPI	ARGAMASSA TRAÇO 1:0,5:4,5 (EM VOLUME DE CIMENTO, CAL E AREIA MÉDIA ÚMIDA) PARA ASSENTAMENTO DE ALVENARIA, PREPARO MANUAL. AF_08/2019	SEDI - SERVIÇOS DIVERSOS	m³	0,0300000	581,79	17,45
Composição Auxiliar	88239 SINAPI	AJUDANTE DE CARPINTEIRO COM ENCARGOS COMPLEMENTARES	SEDI - SERVIÇOS DIVERSOS	H	2,5000000	14,94	37,35
Insumo	00011055 SINAPI	PARAFUSO ROSCA SOBERBA ZINCADO CABEÇA CHATA FENDA SIMPLES 3,5 X 25 MM (11")	Material	UN	37,0000000	0,06	2,22
Insumo	00020017 SINAPI	ITEM PROCESSO DE DESATIVACAO/ GUARNICAO/ ALIZAR/ VISTA MACICA, E= 11" CM, L= 14,5" CM, EM CEDRINHO/ ANGELIM COMERCIAL/ EUCALIPTO/ CURUPIXA/ PEROVA/ CUMARU OU EQUIVALENTE DA REGIAO	Material	M	6,1000000	1,60	9,76
Insumo	00039027 SINAPI	PREGO DE ACO POLIDO COM CABECA 19 X 36 (3 1/4 X 9)	Material	KG	0,3000000	12,42	3,72
Insumo	00020247 SINAPI	PREGO DE ACO POLIDO COM CABECA 15 X 15 (1 1/4 X 13)	Material	KG	0,3000000	13,76	4,12
Insumo	00039493 SINAPI	KIT PORTA PRONTA DE MADEIRA, FOLHA MEDIA (NBR 15930) DE 900 X 2100 MM, DE 35 MM A 40 MM DE ESPESURA, NUCLEO SEMI-SOLIDO (SARRAFEADO), ESTRUTURA USINADA PARA FECHADURA, CAPA LISA EM HDF, ACABAMENTO MELAMINICO BRANCO (INCLUI MARCO, ALIZARES E DOBRADIÇAS)	Material	UN	1,2500000	371,18	463,97
Insumo	I-TJAM - Próprio CONST - 19	JG BATENTE CUIRUPIXA 605 C/ ALIZAR 754/764 65 CM	Material	CJ	1,0000000	256,49	256,49
		MO sem LS =>	38,06	LS =>	31,68	MO com LS =>	69,74
<b>9.6</b>	<b>Código Banco</b>	<b>Descrição</b>	<b>Tipo</b>	<b>Und</b>	<b>Quant.</b>	<b>Valor Unit</b>	<b>Total</b>
Composição	90838 SINAPI	PORTA CORTA-FOGO 90X210X4CM - FORNECIMENTO E INSTALAÇÃO. AF_12/2019	ESQV - ESQUADRIAS/FERRAGENS/VIDR OS	UN	1,0000000	553,53	553,53
Composição Auxiliar	88629 SINAPI	ARGAMASSA TRAÇO 1:3 (EM VOLUME DE CIMENTO E AREIA MÉDIA ÚMIDA) PREPARO MANUAL. AF_08/2019	SEDI - SERVIÇOS DIVERSOS	m³	0,0422000	598,48	24,83
Composição Auxiliar	88309 SINAPI	PEDEIREIRO COM ENCARGOS COMPLEMENTARES	SEDI - SERVIÇOS DIVERSOS	H	3,4640000	17,90	62,00
Composição Auxiliar	88316 SINAPI	SERVEANTE COM ENCARGOS COMPLEMENTARES	SEDI - SERVIÇOS DIVERSOS	H	1,7320000	14,39	24,92
Insumo	00011154 SINAPI	PORTA CORTA-FOGO PARA SAIDA DE EMERGENCIA, COM FECHADURA, VAO LUZ DE 90 X 210 CM, CLASSE P-90 (NBR 11742)	Material	UN	1,0000000	441,78	441,78
		MO sem LS =>	34,93	LS =>	29,07	MO com LS =>	64,00
<b>10.1</b>	<b>Código Banco</b>	<b>Descrição</b>	<b>Tipo</b>	<b>Und</b>	<b>Quant.</b>	<b>Valor Unit</b>	<b>Total</b>
Composição	TJAM/ELET - Próprio 101	LUMINARIA 62 X 62 COM 4 LAMP / TUB LED 9 - 10W FORN E INST.	INEL - INSTALAÇÃO ELÉTRICA/ELETRIFICAÇÃO E SEDI - SERVIÇOS DIVERSOS	UND	1,0000000	202,92	202,92
Composição Auxiliar	88247 SINAPI	AUXILIAR DE ELETRICISTA COM ENCARGOS COMPLEMENTARES	SEDI - SERVIÇOS DIVERSOS	H	0,5000000	16,22	8,11
Composição Auxiliar	88264 SINAPI	ELETRICISTA COM ENCARGOS COMPLEMENTARES	SEDI - SERVIÇOS DIVERSOS	H	0,5000000	20,93	10,46
Insumo	TJAM/ ELET - Próprio 26	LUMINARIA 62 X 62 COM 4 LAMP / TUB LED 9 - 10W	Material	UND	1,0000000	184,35	184,35
		MO sem LS =>	7,35	LS =>	6,12	MO com LS =>	13,47
<b>10.2</b>	<b>Código Banco</b>	<b>Descrição</b>	<b>Tipo</b>	<b>Und</b>	<b>Quant.</b>	<b>Valor Unit</b>	<b>Total</b>
Composição	TJAM/ELET - Próprio 02	PONTO DE TOMADA DUPLA ATE 600 W / 2P+T 10A - FORN E INST.	INEL - INSTALAÇÃO ELÉTRICA/ELETRIFICAÇÃO E SEDI - SERVIÇOS DIVERSOS	UND	1,0000000	134,90	134,90
Composição Auxiliar	88264 SINAPI	ELETRICISTA COM ENCARGOS COMPLEMENTARES	SEDI - SERVIÇOS DIVERSOS	H	0,8500000	20,93	17,79
Composição Auxiliar	88247 SINAPI	AUXILIAR DE ELETRICISTA COM ENCARGOS COMPLEMENTARES	SEDI - SERVIÇOS DIVERSOS	H	0,8500000	16,22	13,78
Insumo	00000981 SINAPI	CABO DE COBRE, FLEXIVEL, CLASSE 4 OU 5, ISOLACAO EM PVC/IA, ANTICHAMA BWF-B, 1 CONDUTOR, 450/750 V, SECAO NOMINAL 4 MM2	Material	M	33,0000000	2,65	87,45
Insumo	00012147 SINAPI	TOMADA 2P+T 10A, 250V, CONJUNTO MONTADO PARA SOBREPOR 4" X 2" (CAIXA + MODULO)	Material	UN	2,0000000	7,69	15,38
Insumo	00021127 SINAPI	FITA ISOLANTE ADESIVA ANTICHAMA, USO ATE 750 V, EM ROLO DE 19 MM X 5 M	Material	UN	0,2000000	2,51	0,50
		MO sem LS =>	12,50	LS =>	10,40	MO com LS =>	22,90
<b>10.3</b>	<b>Código Banco</b>	<b>Descrição</b>	<b>Tipo</b>	<b>Und</b>	<b>Quant.</b>	<b>Valor Unit</b>	<b>Total</b>
Composição	TJAM/ELET - Próprio 01	PONTO DE TOMADA SIMPLES ATE 600 W / 2P+T 10A - FORN E INST	INEL - INSTALAÇÃO ELÉTRICA/ELETRIFICAÇÃO E SEDI - SERVIÇOS DIVERSOS	UND	1,0000000	123,24	123,24
Composição Auxiliar	88247 SINAPI	AUXILIAR DE ELETRICISTA COM ENCARGOS COMPLEMENTARES	SEDI - SERVIÇOS DIVERSOS	H	0,7500000	16,22	12,16
Composição Auxiliar	88264 SINAPI	ELETRICISTA COM ENCARGOS COMPLEMENTARES	SEDI - SERVIÇOS DIVERSOS	H	0,7500000	20,93	15,69
Insumo	00000981 SINAPI	CABO DE COBRE, FLEXIVEL, CLASSE 4 OU 5, ISOLACAO EM PVC/IA, ANTICHAMA BWF-B, 1 CONDUTOR, 450/750 V, SECAO NOMINAL 4 MM2	Material	M	33,0000000	2,65	87,45
Insumo	00012147 SINAPI	TOMADA 2P+T 10A, 250V, CONJUNTO MONTADO PARA SOBREPOR 4" X 2" (CAIXA + MODULO)	Material	UN	1,0000000	7,69	7,69
Insumo	00021127 SINAPI	FITA ISOLANTE ADESIVA ANTICHAMA, USO ATE 750 V, EM ROLO DE 19 MM X 5 M	Material	UN	0,1000000	2,51	0,25
		MO sem LS =>	11,03	LS =>	9,18	MO com LS =>	20,21
<b>10.4</b>	<b>Código Banco</b>	<b>Descrição</b>	<b>Tipo</b>	<b>Und</b>	<b>Quant.</b>	<b>Valor Unit</b>	<b>Total</b>

Composição	TJAMELET - Próprio	PONTO DE ILUMINAÇÃO (MONO/ BIFÁSICO)+ TERRA - FORN E INST.	INEL - INSTALAÇÃO ELÉTRICA/ELETRIFICAÇÃO E SEDI - SERVIÇOS DIVERSOS	UND	1,0000000	76,61	76,61
Composição Auxiliar	88247 SINAPI	AUXILIAR DE ELETRICISTA COM ENCARGOS COMPLEMENTARES	SEDI - SERVIÇOS DIVERSOS	H	0,7500000	16,22	12,16
Composição Auxiliar	88264 SINAPI	ELETRICISTA COM ENCARGOS COMPLEMENTARES	SEDI - SERVIÇOS DIVERSOS	H	0,7500000	20,93	15,69
Insumo	00001014 SINAPI	CABO DE COBRE, FLEXIVEL, CLASSE 4 OU 5, ISOLACAO EM PVC/A, ANTICHAMA BWF-B, 1 CONDUTOR, 450/750 V, SECAO NOMINAL 2,5 MM2	Material	M	33,0000000	1,47	48,51
Insumo	00021127 SINAPI	FITA ISOLANTE ADESIVA ANTICHAMA, USO ATÉ 750 V, EM ROLO DE 19 MM X 5 M	Material	UN	0,1000000	2,51	0,25
		MO sem LS =>			11,03	LS =>	9,18 MO com LS =>
							20,21
<b>10.5</b>	<b>Código Banco</b>	<b>Descrição</b>	<b>Tipo</b>	<b>Und</b>	<b>Quant.</b>	<b>Valor Unit</b>	<b>Total</b>
Composição	TJAM/DVITIC Próprio	PONTO DE LÓGICA / TELEFONIA - FORNECIMENTO E INSTALAÇÃO	INES - INSTALAÇÕES ESPECIAIS	UND	1,0000000	227,55	227,55
Composição Auxiliar	88247 SINAPI	AUXILIAR DE ELETRICISTA COM ENCARGOS COMPLEMENTARES	SEDI - SERVIÇOS DIVERSOS	H	1,2500000	16,22	20,27
Composição Auxiliar	88264 SINAPI	ELETRICISTA COM ENCARGOS COMPLEMENTARES	SEDI - SERVIÇOS DIVERSOS	H	1,2500000	20,93	26,16
Insumo	00039599 SINAPI	CABO DE PAR TRANCADO UTP, 4 PARES, CATEGORIA 6	Material	M	40,0000000	1,91	76,40
Insumo	00039601 SINAPI	CONECTOR FEMEA RJ - 45, CATEGORIA 6	Material	UN	3,0000000	18,80	56,40
Insumo	00039596 SINAPI	PATCH PANEL, 24 PORTAS, CATEGORIA 6, COM RACKS DE 19" E 1 U DE ALTURA	Material	UN	0,0300000	356,24	10,68
Insumo	00039606 SINAPI	PATCH CORD, CATEGORIA 6, EXTENSÃO DE 1,50 M	Material	UN	2,0000000	18,82	37,64
		MO sem LS =>			18,38	LS =>	15,30 MO com LS =>
							33,68
<b>10.6</b>	<b>Código Banco</b>	<b>Descrição</b>	<b>Tipo</b>	<b>Und</b>	<b>Quant.</b>	<b>Valor Unit</b>	<b>Total</b>
Composição	TJAMELET - Próprio	PERFILADO 38X38MM SOBRE FORRO INCLUINDO ACESSÓRIOS DE FIXAÇÃO - FORN E INST	INEL - INSTALAÇÃO ELÉTRICA/ELETRIFICAÇÃO E SEDI - SERVIÇOS DIVERSOS	M	1,0000000	52,31	52,31
Composição Auxiliar	88247 SINAPI	AUXILIAR DE ELETRICISTA COM ENCARGOS COMPLEMENTARES	SEDI - SERVIÇOS DIVERSOS	H	1,0000000	16,22	16,22
Composição Auxiliar	88264 SINAPI	ELETRICISTA COM ENCARGOS COMPLEMENTARES	SEDI - SERVIÇOS DIVERSOS	H	1,0000000	20,93	20,93
Insumo	00039028 SINAPI	PERFILADO PERFURADO SIMPLES 38 X 38 MM, CHAPA 22	Material	M	2,0000000	7,58	15,16
		MO sem LS =>			14,71	LS =>	12,24 MO com LS =>
							26,95
<b>10.7</b>	<b>Código Banco</b>	<b>Descrição</b>	<b>Tipo</b>	<b>Und</b>	<b>Quant.</b>	<b>Valor Unit</b>	<b>Total</b>
Composição	TJAMELET - Próprio	ELETROCALHA METÁLICA 200x100MM E ACESSÓRIOS DE FIXAÇÃO	INEL - INSTALAÇÃO ELÉTRICA/ELETRIFICAÇÃO E SEDI - SERVIÇOS DIVERSOS	M	1,0000000	43,71	43,71
Composição Auxiliar	88247 SINAPI	AUXILIAR DE ELETRICISTA COM ENCARGOS COMPLEMENTARES	SEDI - SERVIÇOS DIVERSOS	H	0,4000000	20,93	8,37
Composição Auxiliar	88264 SINAPI	ELETRICISTA COM ENCARGOS COMPLEMENTARES	SEDI - SERVIÇOS DIVERSOS	H	0,4000000	16,22	6,48
Insumo	TJAMELET - Próprio	ELETROCALHA METÁLICA PERFURADA SOBRE O FORRO 200x100MM	Material	M	1,5000000	19,24	28,96
		MO sem LS =>			5,98	LS =>	4,89 MO com LS =>
							10,77
<b>10.8</b>	<b>Código Banco</b>	<b>Descrição</b>	<b>Tipo</b>	<b>Und</b>	<b>Quant.</b>	<b>Valor Unit</b>	<b>Total</b>
Composição	TJAMELET - Próprio	CANAleta PVC - ELETRICA + LÓGICA - 100 X 50 MM - FORN E INST.	INEL - INSTALAÇÃO ELÉTRICA/ELETRIFICAÇÃO E SEDI - SERVIÇOS DIVERSOS	M	1,0000000	40,30	40,30
Composição Auxiliar	88247 SINAPI	AUXILIAR DE ELETRICISTA COM ENCARGOS COMPLEMENTARES	SEDI - SERVIÇOS DIVERSOS	H	0,3000000	16,22	4,86
Composição Auxiliar	88264 SINAPI	ELETRICISTA COM ENCARGOS COMPLEMENTARES	SEDI - SERVIÇOS DIVERSOS	H	0,3000000	20,93	6,27
Insumo	TJAMELET Próprio	CANAleta DUPLA 100 X 20 MM - LÓGICA + ELÉTRICA - COM FITA AUTO ADESIVA + ACESSORIOS	Material	UND	1,3000000	22,44	29,17
		MO sem LS =>			4,40	LS =>	3,67 MO com LS =>
							8,07
<b>10.9</b>	<b>Código Banco</b>	<b>Descrição</b>	<b>Tipo</b>	<b>Und</b>	<b>Quant.</b>	<b>Valor Unit</b>	<b>Total</b>
Composição	101861 SINAPI	QUADRO DE DISTRIBUIÇÃO DE ENERGIA EM CHAPA DE AÇO GALVANIZADO, DE EMBUTIR, COM BARRAMENTO TRIFÁSICO, PARA 40 DISJUNTORES DIN 100A - FORNECIMENTO E INSTALAÇÃO. AF_10/2020	INEL - INSTALAÇÃO ELÉTRICA/ELETRIFICAÇÃO E ILUMINAÇÃO EXTERNA	UN	1,0000000	678,72	678,72
Composição Auxiliar	87367 SINAPI	ARGAMASSA TRAÇO 1:1:6 (EM VOLUME DE CIMENTO, CAL E AREIA MÉDIA ÚMIDA) PARA EMBOÇO/MASSA ÚNICA/ASSENTAMENTO DE ALVENARIA DE VEDAÇÃO, PREPARO MANUAL. AF_08/2019	SEDI - SERVIÇOS DIVERSOS	m²	0,0189000	611,63	11,55
Composição Auxiliar	88247 SINAPI	AUXILIAR DE ELETRICISTA COM ENCARGOS COMPLEMENTARES	SEDI - SERVIÇOS DIVERSOS	H	0,6384000	16,22	10,35
Composição Auxiliar	88264 SINAPI	ELETRICISTA COM ENCARGOS COMPLEMENTARES	SEDI - SERVIÇOS DIVERSOS	H	0,6384000	20,93	13,36
Insumo	00012042 SINAPI	QUADRO DE DISTRIBUIÇÃO COM BARRAMENTO TRIFÁSICO, DE EMBUTIR, EM CHAPA DE AÇO GALVANIZADO, PARA 40 DISJUNTORES DIN, 100 A	Material	UN	1,0000000	643,46	643,46
		MO sem LS =>			10,47	LS =>	8,71 MO com LS =>
							19,18
<b>10.10</b>	<b>Código Banco</b>	<b>Descrição</b>	<b>Tipo</b>	<b>Und</b>	<b>Quant.</b>	<b>Valor Unit</b>	<b>Total</b>
Composição	93654 SINAPI	DISJUNTOR MONOPOLAR TIPO DIN, CORRENTE NOMINAL DE 16A - FORNECIMENTO E INSTALAÇÃO. AF_10/2020	INEL - INSTALAÇÃO ELÉTRICA/ELETRIFICAÇÃO E SEDI - SERVIÇOS DIVERSOS	UN	1,0000000	9,05	9,05
Composição Auxiliar	88247 SINAPI	AUXILIAR DE ELETRICISTA COM ENCARGOS COMPLEMENTARES	SEDI - SERVIÇOS DIVERSOS	H	0,0476000	16,22	0,77
Composição Auxiliar	88264 SINAPI	ELETRICISTA COM ENCARGOS COMPLEMENTARES	SEDI - SERVIÇOS DIVERSOS	H	0,0476000	20,93	0,99
Insumo	00034653 SINAPI	DISJUNTOR TIPO DIN/IEC, MONOPOLAR DE 6 ATE 32A	Material	UN	1,0000000	6,80	6,80
Insumo	00001570 SINAPI	TERMINAL A COMPRESSÃO EM COBRE ESTANHADO PARA CABO 2,5 MM2, 1 FURO E 1 COMPRESSÃO, PARA PARAFUSO DE FIXAÇÃO M5	Material	UN	1,0000000	0,49	0,49
		MO sem LS =>			0,69	LS =>	0,58 MO com LS =>
							1,27
<b>10.11</b>	<b>Código Banco</b>	<b>Descrição</b>	<b>Tipo</b>	<b>Und</b>	<b>Quant.</b>	<b>Valor Unit</b>	<b>Total</b>
Composição	93655 SINAPI	DISJUNTOR MONOPOLAR TIPO DIN, CORRENTE NOMINAL DE 20A - FORNECIMENTO E INSTALAÇÃO. AF_10/2020	INEL - INSTALAÇÃO ELÉTRICA/ELETRIFICAÇÃO E SEDI - SERVIÇOS DIVERSOS	UN	1,0000000	9,89	9,89
Composição Auxiliar	88247 SINAPI	AUXILIAR DE ELETRICISTA COM ENCARGOS COMPLEMENTARES	SEDI - SERVIÇOS DIVERSOS	H	0,0663000	16,22	1,07
Composição Auxiliar	88264 SINAPI	ELETRICISTA COM ENCARGOS COMPLEMENTARES	SEDI - SERVIÇOS DIVERSOS	H	0,0663000	20,93	1,38
Insumo	00034653 SINAPI	DISJUNTOR TIPO DIN/IEC, MONOPOLAR DE 6 ATE 32A	Material	UN	1,0000000	6,80	6,80
Insumo	00001571 SINAPI	TERMINAL A COMPRESSÃO EM COBRE ESTANHADO PARA CABO 4 MM2, 1 FURO E 1 COMPRESSÃO, PARA PARAFUSO DE FIXAÇÃO M5	Material	UN	1,0000000	0,64	0,64
		MO sem LS =>			0,97	LS =>	0,80 MO com LS =>
							1,77
<b>10.12</b>	<b>Código Banco</b>	<b>Descrição</b>	<b>Tipo</b>	<b>Und</b>	<b>Quant.</b>	<b>Valor Unit</b>	<b>Total</b>
Composição	93663 SINAPI	DISJUNTOR BIPOLAR TIPO DIN, CORRENTE NOMINAL DE 25A - FORNECIMENTO E INSTALAÇÃO. AF_10/2020	INEL - INSTALAÇÃO ELÉTRICA/ELETRIFICAÇÃO E SEDI - SERVIÇOS DIVERSOS	UN	1,0000000	45,21	45,21
Composição Auxiliar	88247 SINAPI	AUXILIAR DE ELETRICISTA COM ENCARGOS COMPLEMENTARES	SEDI - SERVIÇOS DIVERSOS	H	0,1325000	16,22	2,14
Composição Auxiliar	88264 SINAPI	ELETRICISTA COM ENCARGOS COMPLEMENTARES	SEDI - SERVIÇOS DIVERSOS	H	0,1325000	20,93	2,77
Insumo	00034616 SINAPI	DISJUNTOR TIPO DIN/IEC, BIPOLAR DE 6 ATE 32A	Material	UN	1,0000000	39,02	39,02
Insumo	00001571 SINAPI	TERMINAL A COMPRESSÃO EM COBRE ESTANHADO PARA CABO 4 MM2, 1 FURO E 1 COMPRESSÃO, PARA PARAFUSO DE FIXAÇÃO M5	Material	UN	2,0000000	0,64	1,28
		MO sem LS =>			1,94	LS =>	1,62 MO com LS =>
							3,56
<b>10.13</b>	<b>Código Banco</b>	<b>Descrição</b>	<b>Tipo</b>	<b>Und</b>	<b>Quant.</b>	<b>Valor Unit</b>	<b>Total</b>
Composição	93656 SINAPI	DISJUNTOR MONOPOLAR TIPO DIN, CORRENTE NOMINAL DE 25A - FORNECIMENTO E INSTALAÇÃO. AF_10/2020	INEL - INSTALAÇÃO ELÉTRICA/ELETRIFICAÇÃO E SEDI - SERVIÇOS DIVERSOS	UN	1,0000000	9,89	9,89
Composição Auxiliar	88247 SINAPI	AUXILIAR DE ELETRICISTA COM ENCARGOS COMPLEMENTARES	SEDI - SERVIÇOS DIVERSOS	H	0,0663000	16,22	1,07

Composição Auxiliar	88264 SINAPI	ELETRICISTA COM ENCARGOS COMPLEMENTARES	SEDI - SERVIÇOS DIVERSOS	H	0,0663000	20,93	1,38	
Insumo	00034653 SINAPI	DISJUNTOR TIPO DIN/IEC, MONOPOLAR DE 6 ATE 32A	Material	UN	1,0000000	6,80	6,80	
Insumo	00001571 SINAPI	TERMINAL A COMPRESSÃO EM COBRE ESTANHADO PARA CABO 4 MM2, 1 FURO E 1 COMPRESSÃO, PARA PARAFUSO DE FIXAÇÃO M5	Material	UN	1,0000000	0,64	0,64	
				MO sem LS =>	0,97	LS =>	0,80 MO com LS =>	1,77
<b>10.14</b>	<b>Código Banco</b>	<b>Descrição</b>	<b>Tipo</b>	<b>Und</b>	<b>Quant.</b>	<b>Valor Unit</b>	<b>Total</b>	
Composição	TJAMELET - Próprio 40	DPS 20kA - FORN E INST.	INEL - INSTALAÇÃO ELÉTRICA/ELETRIFICAÇÃO E SEDI - SERVIÇOS DIVERSOS	UND	1,0000000	62,36	62,36	
Composição Auxiliar	88247 SINAPI	AUXILIAR DE ELETRICISTA COM ENCARGOS COMPLEMENTARES	SEDI - SERVIÇOS DIVERSOS	H	0,2500000	16,22	4,05	
Composição Auxiliar	88264 SINAPI	ELETRICISTA COM ENCARGOS COMPLEMENTARES	SEDI - SERVIÇOS DIVERSOS	H	0,2500000	20,93	5,23	
Insumo	00039469 SINAPI	DISPOSITIVO DPS CLASSE II, 1 POLO, TENSÃO MÁXIMA DE 275 V, CORRENTE MÁXIMA DE 120 KA (TIPO AC)	Material	UN	1,0000000	53,08	53,08	
				MO sem LS =>	3,67	LS =>	3,06 MO com LS =>	6,73
<b>10.15</b>	<b>Código Banco</b>	<b>Descrição</b>	<b>Tipo</b>	<b>Und</b>	<b>Quant.</b>	<b>Valor Unit</b>	<b>Total</b>	
Composição	101895 SINAPI	DISJUNTOR TERMOMAGNÉTICO TRIPOLAR, CORRENTE NOMINAL DE 125A - FORNECIMENTO E INSTALAÇÃO. AF_10/2020	INEL - INSTALAÇÃO ELÉTRICA/ELETRIFICAÇÃO E II ILLIMINAÇÃO EXTRFRNA SEDI - SERVIÇOS DIVERSOS	UN	1,0000000	317,91	317,91	
Composição Auxiliar	88247 SINAPI	AUXILIAR DE ELETRICISTA COM ENCARGOS COMPLEMENTARES	SEDI - SERVIÇOS DIVERSOS	H	1,3232000	16,22	21,46	
Composição Auxiliar	88264 SINAPI	ELETRICISTA COM ENCARGOS COMPLEMENTARES	SEDI - SERVIÇOS DIVERSOS	H	1,3232000	20,93	27,69	
Insumo	00002391 SINAPI	DISJUNTOR TERMOMAGNÉTICO TRIPOLAR 125A	Material	UN	1,0000000	260,78	260,78	
Insumo	00001578 SINAPI	TERMINAL A COMPRESSÃO EM COBRE ESTANHADO PARA CABO 50 MM2, 1 FURO E 1 COMPRESSÃO, PARA PARAFUSO DE FIXAÇÃO M8	Material	UN	3,0000000	2,66	7,98	
				MO sem LS =>	19,46	LS =>	16,19 MO com LS =>	35,65
<b>11.1</b>	<b>Código Banco</b>	<b>Descrição</b>	<b>Tipo</b>	<b>Und</b>	<b>Quant.</b>	<b>Valor Unit</b>	<b>Total</b>	
Composição	74245/001 SINAPI	PINTURA ACRILICA EM PISO CIMENTADO DUAS DEMAOCS	PINT - PINTURAS	m²	1,0000000	11,93	11,93	
Composição Auxiliar	88316 SINAPI	SERVEENTE COM ENCARGOS COMPLEMENTARES	SEDI - SERVIÇOS DIVERSOS	H	0,2500000	14,39	3,59	
Composição Auxiliar	88310 SINAPI	PINTOR COM ENCARGOS COMPLEMENTARES	SEDI - SERVIÇOS DIVERSOS	H	0,3500000	18,71	6,54	
Insumo	00007346 SINAPI	TINTA ACRILICA PREMIUM PARA PISO	Material	L	0,1700000	10,63	1,80	
				MO sem LS =>	3,71	LS =>	3,09 MO com LS =>	6,80
<b>11.2</b>	<b>Código Banco</b>	<b>Descrição</b>	<b>Tipo</b>	<b>Und</b>	<b>Quant.</b>	<b>Valor Unit</b>	<b>Total</b>	
Composição	84665 SINAPI	PINTURA ACRILICA PARA SINALIZAÇÃO HORIZONTAL EM PISO CIMENTADO	PINT - PINTURAS	m²	1,0000000	16,51	16,51	
Composição Auxiliar	88316 SINAPI	SERVEENTE COM ENCARGOS COMPLEMENTARES	SEDI - SERVIÇOS DIVERSOS	H	0,3300000	14,39	4,74	
Composição Auxiliar	88310 SINAPI	PINTOR COM ENCARGOS COMPLEMENTARES	SEDI - SERVIÇOS DIVERSOS	H	0,5000000	18,71	9,35	
Insumo	00007343 SINAPI	TINTA A BASE DE RESINA ACRILICA, PARA SINALIZACAO HORIZONTAL VIARIA (NBR 11862)	Material	L	0,3500000	6,93	2,42	
				MO sem LS =>	5,16	LS =>	4,30 MO com LS =>	9,46
<b>11.3</b>	<b>Código Banco</b>	<b>Descrição</b>	<b>Tipo</b>	<b>Und</b>	<b>Quant.</b>	<b>Valor Unit</b>	<b>Total</b>	
Composição	99671 SINAPI	PISO EM GRANITO APLICADO EM AMBIENTES INTERNOS. AF_09/2020	PISO - PISOS	m²	1,0000000	249,76	249,76	
Composição Auxiliar	88274 SINAPI	MARMORISTA/GRANITEIRO COM ENCARGOS COMPLEMENTARES	SEDI - SERVIÇOS DIVERSOS	H	1,1880000	21,13	25,10	
Composição Auxiliar	88316 SINAPI	SERVEENTE COM ENCARGOS COMPLEMENTARES	SEDI - SERVIÇOS DIVERSOS	H	0,5940000	14,39	8,54	
Insumo	00037595 SINAPI	ARGAMASSA COLANTE TIPO AC III	Material	KG	8,6200000	2,21	19,05	
Insumo	00010841 SINAPI	PISO EM GRANITO, POLIDO, TIPO ANDORINHA/ QUARTZ/ CASTELO/ CORUMBUA OU OUTROS EQUIVALENTES DA REGIAO, FORMATO MENOR OU IGUAL A 30,25 CM2. F= 2* CM	Material	m²	1,1600000	169,38	196,48	
Insumo	00034357 SINAPI	REJUNTE CIMENTICIO, QUALQUER COR	Material	KG	0,1400000	4,23	0,59	
				MO sem LS =>	13,44	LS =>	11,18 MO com LS =>	24,62
<b>11.4</b>	<b>Código Banco</b>	<b>Descrição</b>	<b>Tipo</b>	<b>Und</b>	<b>Quant.</b>	<b>Valor Unit</b>	<b>Total</b>	
Composição	TJAM/CONST - Próprio 80	REJUNTAMENTO COM ARGAMASSA PRÉ FABRICADA	PISO - PISOS	m²	1,0000000	10,14	10,14	
Composição Auxiliar	88256 SINAPI	AZULEJISTA OU LADRILHISTA COM ENCARGOS COMPLEMENTARES	SEDI - SERVIÇOS DIVERSOS	H	0,2500000	20,64	5,16	
Composição Auxiliar	88316 SINAPI	SERVEENTE COM ENCARGOS COMPLEMENTARES	SEDI - SERVIÇOS DIVERSOS	H	0,2000000	14,39	2,87	
Insumo	00034357 SINAPI	REJUNTE CIMENTICIO, QUALQUER COR	Material	KG	0,5000000	4,23	2,11	
				MO sem LS =>	3,14	LS =>	2,61 MO com LS =>	5,75
<b>12.1</b>	<b>Código Banco</b>	<b>Descrição</b>	<b>Tipo</b>	<b>Und</b>	<b>Quant.</b>	<b>Valor Unit</b>	<b>Total</b>	
Composição	84125 SINAPI	LIMPEZA DE REVESTIMENTO EM PAREDE C/ SOLUCAO DE ACIDO MURIATICO/AMONIA	SEDI - SERVIÇOS DIVERSOS	m²	1,0000000	6,76	6,76	
Composição Auxiliar	88316 SINAPI	SERVEENTE COM ENCARGOS COMPLEMENTARES	SEDI - SERVIÇOS DIVERSOS	H	0,4000000	14,39	5,75	
Insumo	00000003 SINAPI	ACIDO MURIATICO, DILUICAO 10% A 12% PARA USO EM LIMPEZA	Material	L	0,1400000	3,80	0,53	
Insumo	00000006 SINAPI	ITEM PROCESSO DE DESATIVACAO/ DETERGENTE AMONIACO (AMONIA DILUIDA)	Material	L	0,2000000	2,40	0,48	
				MO sem LS =>	2,05	LS =>	1,70 MO com LS =>	3,75
<b>12.3</b>	<b>Código Banco</b>	<b>Descrição</b>	<b>Tipo</b>	<b>Und</b>	<b>Quant.</b>	<b>Valor Unit</b>	<b>Total</b>	
Composição	97063 SINAPI	MONTAGEM E DESMONTAGEM DE ANDAIME MODULAR FACHADEIRO, COM PISO METALICO, PARA EDIFICACOES COM MULTIPLOS PAVIMENTOS (EXCLUSIVE ANDAIME E LIMPEZA). AF_11/2017	SEDI - SERVIÇOS DIVERSOS	m²	1,0000000	8,67	8,67	
Composição Auxiliar	100251 SINAPI	TRANSPORTE HORIZONTAL MANUAL, DE TUBO DE AÇO CARBONO LEVE OU MÉDIO, PRETO OU GALVANIZADO, COM DIÂMETRO MAIOR QUE 32 MM E MENOR OU IGUAL A 65 MM (UNIDADE: MXXM). AF_07/2019	SEDI - SERVIÇOS DIVERSOS	MXXM	0,1673070	8,80	1,47	
Composição Auxiliar	88276 SINAPI	MONTADOR DE ESTRUTURA METALICA COM ENCARGOS COMPLEMENTARES	SEDI - SERVIÇOS DIVERSOS	H	0,2951000	21,58	6,36	
Composição Auxiliar	88316 SINAPI	SERVEENTE COM ENCARGOS COMPLEMENTARES	SEDI - SERVIÇOS DIVERSOS	H	0,0590000	14,39	0,84	
				MO sem LS =>	3,59	LS =>	2,98 MO com LS =>	6,57
<b>12.4</b>	<b>Código Banco</b>	<b>Descrição</b>	<b>Tipo</b>	<b>Und</b>	<b>Quant.</b>	<b>Valor Unit</b>	<b>Total</b>	
Composição	87243 SINAPI	REVESTIMENTO CERÂMICO PARA PAREDES EXTERNAS EM PASTILHAS DE PORCELANA 5 X 5 CM (PLACAS DE 30 X 30 CM), ALINHADAS A PRUMO, APLICADO EM PANOS SEM VÃOS. AF_06/2014	REVE - REVESTIMENTO E TRATAMENTO DE SUPERFÍCIES	m²	1,0000000	144,91	144,91	
Composição Auxiliar	88256 SINAPI	AZULEJISTA OU LADRILHISTA COM ENCARGOS COMPLEMENTARES	SEDI - SERVIÇOS DIVERSOS	H	1,0300000	20,64	21,25	
Composição Auxiliar	88316 SINAPI	SERVEENTE COM ENCARGOS COMPLEMENTARES	SEDI - SERVIÇOS DIVERSOS	H	0,5100000	14,39	7,33	
Insumo	00037596 SINAPI	ARGAMASSA COLANTE TIPO AC III E	Material	KG	7,6900000	2,54	19,53	
Insumo	00006861 SINAPI	PASTILHA CERÂMICA/PORCELANA, REVEST INTERTX E PISCINA, CORES BRANCA OU FRIAS, SOLIDAS, SEM MESCLAGEM/MISTURA, ACABAMENTO I ISO 1/5 X 5 CM	Material	m²	1,0900000	86,81	96,80	
				MO sem LS =>	11,35	LS =>	9,44 MO com LS =>	20,79
<b>13.1</b>	<b>Código Banco</b>	<b>Descrição</b>	<b>Tipo</b>	<b>Und</b>	<b>Quant.</b>	<b>Valor Unit</b>	<b>Total</b>	

Composição	7253 SINAPI	EXTINTOR DE PQS 4KG - FORNECIMENTO E INSTALACAO	INES - INSTALAÇÕES ESPECIAIS	UN	1,0000000	118,38	118,38	
Composição Auxiliar	88267 SINAPI	ENCANADOR OU BOMBEIRO HIDRÁULICO COM ENCARGOS COMPLEMENTARES	SEDI - SERVIÇOS DIVERSOS	H	0,3000000	17,51	5,25	
Composição Auxiliar	88316 SINAPI	SERVENTE COM ENCARGOS COMPLEMENTARES	SEDI - SERVIÇOS DIVERSOS	H	0,3000000	14,39	4,31	
Insumo	00004350 SINAPI	BUCHA DE NYLON, DIAMETRO DO FURO 8 MM, COMPRIMENTO 40 MM, COM PARAFUSO DE ROSCA SOBERBA, CABECA CHATA, FENDA SIMPLES, 4 X 50 MM	Material	UN	1,0000000	0,31	0,31	
Insumo	00010891 SINAPI	EXTINTOR DE INCENDIO PORTATIL COM CARGA DE PO QUIMICO SECO (PQS) DE 4 KG. CLASSE BC	Material	UN	1,0000000	108,51	108,51	
		MO sem LS =>		3,62	LS =>	3,02	MO com LS =>	6,64
<b>13.2</b>	<b>Código Banco</b>	<b>Descrição</b>	<b>Tipo</b>	<b>Und</b>	<b>Quant.</b>	<b>Valor Unit</b>	<b>Total</b>	
Composição	88335 SINAPI	EXTINTOR INCENDIO TP PO QUIMICO 6KG - FORNECIMENTO E INSTALACAO	INES - INSTALAÇÕES ESPECIAIS	UN	1,0000000	144,38	144,38	
Composição Auxiliar	88309 SINAPI	PEDREIRO COM ENCARGOS COMPLEMENTARES	SEDI - SERVIÇOS DIVERSOS	H	0,5000000	17,90	8,95	
Composição Auxiliar	88316 SINAPI	SERVENTE COM ENCARGOS COMPLEMENTARES	SEDI - SERVIÇOS DIVERSOS	H	0,5000000	14,39	7,19	
Insumo	00010892 SINAPI	EXTINTOR DE INCENDIO PORTATIL COM CARGA DE PO QUIMICO SECO (PQS) DE 6 KG. CLASSE BC	Material	UN	1,0000000	128,24	128,24	
		MO sem LS =>		6,05	LS =>	5,04	MO com LS =>	11,09
<b>14.1</b>	<b>Código Banco</b>	<b>Descrição</b>	<b>Tipo</b>	<b>Und</b>	<b>Quant.</b>	<b>Valor Unit</b>	<b>Total</b>	
Composição	TJAM/CONST - Próprio	RODAPÊ EM PU SANTA LUZIA, COM 10CM DE ALTURA	REVE - REVESTIMENTO E TRATAMENTO DE SUPERFÍCIES	M	1,0000000	49,95	49,95	
Composição Auxiliar	88258 SINAPI	AZULEJISTA OU LADRILHISTA COM ENCARGOS COMPLEMENTARES	SEDI - SERVIÇOS DIVERSOS	H	0,0700000	20,64	1,44	
Composição Auxiliar	88316 SINAPI	SERVENTE COM ENCARGOS COMPLEMENTARES	SEDI - SERVIÇOS DIVERSOS	H	0,0310000	14,39	0,44	
Insumo	I-TJAM - Próprio	BUCHA T SANTA LUZIA EM NYLON - PCT C/ 30 UNIDADES	Material	UND	0,2000000	28,33	5,66	
Insumo	CONST - 32	Santa Luzia Super Adesivo 400g Branco	Material	UND	0,3500000	38,47	13,46	
Insumo	I-TJAM - Próprio	Rodapé de Poliestireno Santa Luzia	Material	pc	0,4200000	68,94	28,95	
Insumo	CONST - 33							
Insumo	I-TJAM - Próprio							
Insumo	CONST - 34							
		MO sem LS =>		0,75	LS =>	0,62	MO com LS =>	1,37
<b>15.1</b>	<b>Código Banco</b>	<b>Descrição</b>	<b>Tipo</b>	<b>Und</b>	<b>Quant.</b>	<b>Valor Unit</b>	<b>Total</b>	
Composição	TJAM0044 Próprio	RETIRADA DE AR CONDICIONADO	INES - INSTALAÇÕES ESPECIAIS	UND	1,0000000	154,60	154,60	
Composição Auxiliar	88316 SINAPI	SERVENTE COM ENCARGOS COMPLEMENTARES	SEDI - SERVIÇOS DIVERSOS	H	5,0000000	14,39	71,95	
Composição Auxiliar	100308 SINAPI	MECÂNICO DE REFRIGERAÇÃO COM ENCARGOS COMPLEMENTARES	SEDI - SERVIÇOS DIVERSOS	H	5,0000000	16,53	82,65	
		MO sem LS =>		56,79	LS =>	47,26	MO com LS =>	104,05
<b>15.2</b>	<b>Código Banco</b>	<b>Descrição</b>	<b>Tipo</b>	<b>Und</b>	<b>Quant.</b>	<b>Valor Unit</b>	<b>Total</b>	
Composição	TJAM/ELET - Próprio	INSTALAÇÃO DE CONDENSADORA DE AR CONDICIONADO SPLIT DE 12000 A 18000 BTUS ATE 15,00 METROS DE DISTANCIA	INES - INSTALAÇÕES ESPECIAIS	UND	1,0000000	580,43	580,43	
Composição Auxiliar	88250 SINAPI	AUXILIAR DE MECÂNICO COM ENCARGOS COMPLEMENTARES	SEDI - SERVIÇOS DIVERSOS	H	3,0000000	18,35	55,05	
Composição Auxiliar	88264 SINAPI	ELETRICISTA COM ENCARGOS COMPLEMENTARES	SEDI - SERVIÇOS DIVERSOS	H	3,0000000	20,93	62,79	
Insumo	TJAM/AR Próprio	TUBO DE COBRE 1/8" PAREDE 1/32"	Material	M	10,0000000	0,27	2,70	
Insumo	COND - 10	GÁS FREON R-22	Material	KG	0,3500000	44,08	15,42	
Insumo	TJAM/AR Próprio	MUDEZAS(PARAFUSOS, CABO ELETRICO, FITA ISOLANTE,ETC)	Material	UND	1,0000000	24,05	24,05	
Insumo	COND - 14	SUPORTE P/ SPLIT	Material	UND	1,0000000	40,08	40,08	
Insumo	TJAM/AR Próprio	FITA DE ACABAMENTO 50M	Material	ROLO	0,5000000	12,02	6,01	
Insumo	COND - 15	ISOLAMENTO ELASTOMETRICO AC 3/8"	Material	M	10,0000000	0,88	8,80	
Insumo	TJAM/AR Próprio	MATERIAIS DE LIMPEZA	Material	UND	1,0000000	16,03	16,03	
Insumo	COND - 17	ISOLAMENTO ELASTOMETRICO AC 1/2"	Material	M	10,0000000	1,20	12,00	
Insumo	TJAM/AR Próprio	TUBO DE COBRE FLEXIVEL, D = 1/2", E = 0,79 MM, PARA AR-CONDICIONADO/ INSTALACOES GAS RESIDENCIAIS E COMERCIAIS	Material	M	10,0000000	33,75	337,50	
Insumo	COND - 18							
Insumo	TJAM/AR Próprio							
Insumo	COND - 20							
Insumo	00039660 SINAPI							
		MO sem LS =>		48,79	LS =>	40,61	MO com LS =>	89,40
<b>15.3</b>	<b>Código Banco</b>	<b>Descrição</b>	<b>Tipo</b>	<b>Und</b>	<b>Quant.</b>	<b>Valor Unit</b>	<b>Total</b>	
Composição	TJAM/ELET - Próprio	INSTALAÇÃO DE CONDENSADORA DE AR CONDICIONADO SPLIT DE 24000 A 38000 BTUS ATE 15,00 METROS DE DISTANCIA	INES - INSTALAÇÕES ESPECIAIS	UND	1,0000000	920,14	920,14	
Composição Auxiliar	88250 SINAPI	AUXILIAR DE MECÂNICO COM ENCARGOS COMPLEMENTARES	SEDI - SERVIÇOS DIVERSOS	H	3,5000000	18,35	64,22	
Composição Auxiliar	88264 SINAPI	ELETRICISTA COM ENCARGOS COMPLEMENTARES	SEDI - SERVIÇOS DIVERSOS	H	3,5000000	20,93	73,25	
Insumo	TJAM/AR Próprio	GÁS FREON R-22	Material	KG	0,3500000	44,08	15,42	
Insumo	COND - 12	MUDEZAS(PARAFUSOS, CABO ELETRICO, FITA ISOLANTE,ETC)	Material	UND	1,0000000	24,05	24,05	
Insumo	TJAM/AR Próprio	SUPORTE P/ SPLIT	Material	UND	1,0000000	40,08	40,08	
Insumo	COND - 14	FITA DE ACABAMENTO 50M	Material	ROLO	0,5000000	12,02	6,01	
Insumo	TJAM/AR Próprio	ISOLAMENTO ELASTOMETRICO AC 3/8"	Material	M	6,0000000	0,88	5,28	
Insumo	COND - 16	MATERIAIS DE LIMPEZA	Material	UND	1,0000000	16,03	16,03	
Insumo	TJAM/AR Próprio	ISOLAMENTO ELASTOMETRICO AC 1/2"	Material	M	6,0000000	1,20	7,20	
Insumo	COND - 18	TUBO DE COBRE FLEXIVEL, D = 3/8", E = 0,79 MM, PARA AR-CONDICIONADO/ INSTALACOES GAS RESIDENCIAIS E COMERCIAIS	Material	M	10,0000000	24,88	248,80	
Insumo	TJAM/AR Próprio	TUBO DE COBRE FLEXIVEL, D = 5/8", E = 0,79 MM, PARA AR-CONDICIONADO/ INSTALACOES GAS RESIDENCIAIS E COMERCIAIS	Material	M	10,0000000	41,98	419,80	
Insumo	COND - 20							
Insumo	00039665 SINAPI							
		MO sem LS =>		56,92	LS =>	47,37	MO com LS =>	104,29
<b>16.1</b>	<b>Código Banco</b>	<b>Descrição</b>	<b>Tipo</b>	<b>Und</b>	<b>Quant.</b>	<b>Valor Unit</b>	<b>Total</b>	
Composição	84124 SINAPI	LETRA DE ACO INOX NO22 ALT=20CM FORNECIMENTO E COLOCACAO	SEDI - SERVIÇOS DIVERSOS	UN	1,0000000	77,19	77,19	
Composição Auxiliar	88309 SINAPI	PEDREIRO COM ENCARGOS COMPLEMENTARES	SEDI - SERVIÇOS DIVERSOS	H	0,5000000	17,90	8,95	
Composição Auxiliar	88316 SINAPI	SERVENTE COM ENCARGOS COMPLEMENTARES	SEDI - SERVIÇOS DIVERSOS	H	0,5000000	14,39	7,19	
Insumo	00010853 SINAPI	LETRA ACO INOX (AISI 304), CHAPA NUM. 22, RECORTADO, H= 20 CM (SEM RELEVO)	Material	UN	1,0000000	61,05	61,05	
		MO sem LS =>		6,05	LS =>	5,04	MO com LS =>	11,09
<b>16.2</b>	<b>Código Banco</b>	<b>Descrição</b>	<b>Tipo</b>	<b>Und</b>	<b>Quant.</b>	<b>Valor Unit</b>	<b>Total</b>	
Composição	TJAM/CONST - Próprio	MASTRO PARA BANDEIRAS COM 3 METROS - INCLUSIVE BASE DE CONCRETO E PINTURA DE ACABAMENTO + ZARCO	INES - INSTALAÇÕES ESPECIAIS	UND	1,0000000	291,32	291,32	
Composição Auxiliar	87445 SINAPI	BETONEIRA CAPACIDADE NOMINAL 400 L, CAPACIDADE DE MISTURA 310 L, MOTOR A DIESEL POTÊNCIA 5,0 HP, SEM CARREGADOR - CHP DIURNO. AF. 06/2014	CHOR - CUSTOS HORÁRIOS DE MÁQUINAS E EQUIPAMENTOS	CHP	0,5000000	3,13	1,56	
Composição Auxiliar	87446 SINAPI	BETONEIRA CAPACIDADE NOMINAL 400 L, CAPACIDADE DE MISTURA 310 L, MOTOR A DIESEL POTÊNCIA 5,0 HP, SEM CARREGADOR - CHI DIURNO. AF. 06/2014	CHOR - CUSTOS HORÁRIOS DE MÁQUINAS E EQUIPAMENTOS	CHI	0,5000000	0,32	0,16	
Composição Auxiliar	73739/001 SINAPI	PINTURA ESMALTE ACETINADO EM MADEIRA, DUAS DEMAOES	PINT - PINTURAS	m²	0,2300000	13,63	3,13	

Composição Auxiliar	74064/001 SINAPI	FUNDO ANTICORROSIVO A BASE DE OXIDO DE FERRO (ZARCAO), DUAS DEMAO S	PINT - PINTURAS	m²	0,2300000	16,17	3,71	
Insumo	00000370 SINAPI	AREIA MEDIA - POSTO JAZIDA/FORNECEDOR (RETIRADO NA JAZIDA, SEM TRANSPORTE)	Material	m³	0,2100000	60,11	12,62	
Insumo	00001379 SINAPI	CIMENTO PORTLAND COMPOSTO CP II-32	Material	KG	89,2500000	0,83	74,07	
Insumo	00004734 SINAPI	SEIXO ROLADO PARA APLICACAO EM CONCRETO (POSTO PEDREIRA/FORNECEDOR, SEM FRETE)	Material	m²	0,2700000	106,92	28,86	
Insumo	00005078 SINAPI	PRGO DE AÇO POLIDO COM CABECA 16 X 27 (2 1/2 X 12)	Material	KG	0,2700000	13,10	3,53	
Insumo	00012358 SINAPI	MASTRO SIMPLES GALVANIZADO DIAMETRO NOMINAL 2", COMPRIMENTO 3 M	Material	UN	1,0000000	151,93	151,93	
Insumo	00006188 Próprio	ITEM PROCESSO DE DESATIVACAO! TABUA DE MADEIRA NAO APARELHADA *2,5 X 30 CM (1 X 12") PINUS, MISTA OU EQUIVALENTE DA REGIAO	Material	MP	1,0000000	11,75	11,75	
				MO sem LS =>	1,86	LS =>	1,55 MO com LS =>	3,41

<b>16.3</b>								
Composição	TJAM/CONST - Próprio	BRASÃO EM CHAPA DE AÇO GALVANIZADO PADRÃO TRIBUNAL DE JUSTIÇA - FORNECIMENTO E INSTALACÃO	SEES - SERVIÇOS ESPECIAIS	Und	Quant.	Valor Unit	Total	
Auxiliar	88309 SINAPI	PEDREIRO COM ENCARGOS COMPLEMENTARES	SEDI - SERVIÇOS DIVERSOS	H	0,5000000	17,90	8,95	
Auxiliar	88316 SINAPI	SERVENTE COM ENCARGOS COMPLEMENTARES	SEDI - SERVIÇOS DIVERSOS	H	0,5000000	14,39	7,19	
Insumo	00004374 SINAPI	BUCHA DE NYLON SEM ABA S10	Material	UN	8,0000000	0,32	2,56	
Insumo	TJAM0102 Próprio	BRASÃO EM CHAPA DE AÇO INOX - PADRÃO TRIBUNAL DE JUSTIÇA DO AMAZONAS	Material	UND	1,0000000	1.603,05	1.603,05	
				MO sem LS =>	6,05	LS =>	5,04 MO com LS =>	11,09

<b>16.4</b>								
Composição	TJAM/CONST - Próprio	PLACA DE INAUGURACÃO	INES - INSTALAÇÕES ESPECIAIS	Und	Quant.	Valor Unit	Total	
Auxiliar	88309 SINAPI	PEDREIRO COM ENCARGOS COMPLEMENTARES	SEDI - SERVIÇOS DIVERSOS	H	0,6000000	17,90	10,74	
Auxiliar	88316 SINAPI	SERVENTE COM ENCARGOS COMPLEMENTARES	SEDI - SERVIÇOS DIVERSOS	H	0,6160000	14,39	8,86	
Insumo	00010849 SINAPI	PLACA DE INAUGURACAO EM BRONZE *35X 50*CM	Material	UN	1,0000000	865,66	865,66	
Insumo	00010511 Próprio	CIMENTO PORTLAND COMPOSTO CP II-32 (SACO DE 50 KG)	Material	50KG	0,0043000	41,49	0,17	
				MO sem LS =>	7,34	LS =>	6,11 MO com LS =>	13,45

<b>17.1</b>								
Composição	9537 SINAPI	LIMPEZA FINAL DA OBRA	SEDI - SERVIÇOS DIVERSOS	m²	1,0000000	2,20	2,20	
Auxiliar	88316 SINAPI	SERVENTE COM ENCARGOS COMPLEMENTARES	SEDI - SERVIÇOS DIVERSOS	H	0,1400000	14,39	2,01	
Insumo	00000003 SINAPI	ACIDO MURIATICO, DILUICAO 10% A 12% PARA USO EM LIMPEZA	Material	L	0,0500000	3,80	0,19	
				MO sem LS =>	0,71	LS =>	0,60 MO com LS =>	1,31

<b>17.2</b>								
Composição	TJAM/CONST - Próprio	CAIXA COLETORA	SEDI - SERVIÇOS DIVERSOS	UND	Quant.	Valor Unit	Total	
Insumo	COTAÇÃO Próprio	CAIXA COLETORA	Equipamento	UND	1,0000000	280,53	280,53	
				MO sem LS =>	0,00	LS =>	0,00 MO com LS =>	0,00

**Composições Auxiliares**

Composição	89376 SINAPI	ADAPTADOR CURTO COM BOLSA E ROSCA PARA REGISTRO, PVC, SOLDÁVEL, DN 20MM X 1/2, INSTALADO EM RAMAL OU SUB-RAMAL DE ÁGUA - FORNECIMENTO E INSTALAÇÃO. AF_12/2014	INHJ - INSTALAÇÕES HIDROSANITÁRIAS	UN	1,0000000	3,72	3,72	
Auxiliar	89248 SINAPI	AUXILIAR DE ENCANADOR OU BOMBEIRO HIDRÁULICO COM ENCARGOS COMPLEMENTARES	SEDI - SERVIÇOS DIVERSOS	H	0,0860000	13,78	1,18	
Auxiliar	88267 SINAPI	ENCANADOR OU BOMBEIRO HIDRÁULICO COM ENCARGOS COMPLEMENTARES	SEDI - SERVIÇOS DIVERSOS	H	0,0860000	17,51	1,50	
Insumo	00000107 SINAPI	ADAPTADOR PVC SOLDÁVEL CURTO COM BOLSA E ROSCA, 20 MM X 1/2", PARA AGUA FRIA	Material	UN	1,0000000	0,49	0,49	
Insumo	00000122 SINAPI	ADESIVO PLÁSTICO PARA PVC, FRASCO COM 850 GR	Material	UN	0,0060000	46,12	0,27	
Insumo	00038383 SINAPI	LIXA D'ÁGUA EM FOLHA, GRAO 100	Material	UN	0,0430000	1,03	0,04	
Insumo	00020083 SINAPI	SOLUÇÃO LIMPADORA PARA PVC, FRASCO COM 1000 CM3	Material	UN	0,0060000	40,05	0,24	
				MO sem LS =>	1,02	LS =>	0,84 MO com LS =>	1,86

Composição	88239 SINAPI	AJUDANTE DE CARPINTEIRO COM ENCARGOS COMPLEMENTARES	SEDI - SERVIÇOS DIVERSOS	H	1,0000000	14,94	14,94	
Auxiliar	95309 SINAPI	CURSO DE CAPACITAÇÃO PARA AJUDANTE DE CARPINTEIRO (ENCARGOS COMPLEMENTARES) - HORISTA	SEDI - SERVIÇOS DIVERSOS	H	1,0000000	0,10	0,10	
Insumo	00037370 SINAPI	ALIMENTACAO - HORISTA (COLETADO CAIXA)	Outros	H	1,0000000	2,55	2,55	
Insumo	00006117 SINAPI	CARPINTEIRO AUXILIAR	Mão de Obra	H	1,0000000	9,83	9,83	
Insumo	00043483 SINAPI	EPI - FAMILIA CARPINTEIRO DE FORMAS - HORISTA (ENCARGOS COMPLEMENTARES - COLETADO CAIXA)	Equipamento	H	1,0000000	0,84	0,84	
Insumo	00037372 SINAPI	EXAMES - HORISTA (COLETADO CAIXA)	Outros	H	1,0000000	0,44	0,44	
Insumo	00043459 SINAPI	FERRAMENTAS - FAMILIA CARPINTEIRO DE FORMAS - HORISTA (ENCARGOS COMPLEMENTARES - COLETADO CAIXA)	Equipamento	H	1,0000000	0,30	0,30	
Insumo	00037373 SINAPI	SEGURO - HORISTA (COLETADO CAIXA)	Taxas	H	1,0000000	0,05	0,05	
Insumo	00037371 SINAPI	TRANSPORTE - HORISTA (COLETADO CAIXA)	Serviços	H	1,0000000	0,83	0,83	
				MO sem LS =>	5,42	LS =>	4,51 MO com LS =>	9,93

Composição	88243 SINAPI	AJUDANTE ESPECIALIZADO COM ENCARGOS COMPLEMENTARES	SEDI - SERVIÇOS DIVERSOS	H	1,0000000	17,10	17,10	
Auxiliar	95313 SINAPI	CURSO DE CAPACITAÇÃO PARA AJUDANTE ESPECIALIZADO (ENCARGOS COMPLEMENTARES) - HORISTA	SEDI - SERVIÇOS DIVERSOS	H	1,0000000	0,09	0,09	
Insumo	00037370 SINAPI	ALIMENTACAO - HORISTA (COLETADO CAIXA)	Outros	H	1,0000000	2,55	2,55	
Insumo	00000242 SINAPI	AJUDANTE ESPECIALIZADO	Mão de Obra	H	1,0000000	12,00	12,00	
Insumo	00043491 SINAPI	EPI - FAMILIA SERVENTE - HORISTA (ENCARGOS COMPLEMENTARES - COLETADO CAIXA)	Equipamento	H	1,0000000	0,81	0,81	
Insumo	00043467 SINAPI	FERRAMENTAS - FAMILIA SERVENTE - HORISTA (ENCARGOS COMPLEMENTARES - COLETADO CAIXA)	Equipamento	H	1,0000000	0,33	0,33	
Insumo	00037372 SINAPI	EXAMES - HORISTA (COLETADO CAIXA)	Outros	H	1,0000000	0,44	0,44	
Insumo	00037373 SINAPI	SEGURO - HORISTA (COLETADO CAIXA)	Taxas	H	1,0000000	0,05	0,05	
Insumo	00037371 SINAPI	TRANSPORTE - HORISTA (COLETADO CAIXA)	Serviços	H	1,0000000	0,83	0,83	
				MO sem LS =>	6,60	LS =>	5,49 MO com LS =>	12,09

Composição	100659 SINAPI	ALIZAR DE 5X1,5CM PARA PORTA FIXADO COM PREGOS, PADRÃO MÉDIO - FORNECIMENTO E INSTALAÇÃO. AF_12/2019	ESQV - ESQUADRIAS/FERRAGENS/VIDROS	M	1,0000000	3,91	3,91
Auxiliar	88261 SINAPI	CARPINTEIRO DE ESQUADRIA COM ENCARGOS COMPLEMENTARES	SEDI - SERVIÇOS DIVERSOS	H	0,0680000	21,99	1,49

Composição Auxiliar	88316 SINAPI	SERVENTE COM ENCARGOS COMPLEMENTARES	SEDI - SERVIÇOS DIVERSOS	H	0,0340000	14,39	0,48	
Insumo	00020017 SINAPI	ITEM PROCESSO DE DESATIVACAO! GUARNICAO/ ALIZAR/ VISTA MACICA, E= 11" CM, L= 14,5" CM, EM CEDRINHO/ ANGELIM COMERCIAL/ EUCALIPTO/ CURUPIXÁ/ PEROBÁ/ CUMARU OU EQUIVALENTE DA REGIAO	Material	M	1,1630000	1,60	1,86	
Insumo	00039026 SINAPI	PREÇO DE AÇO POLIDO SEM CABECA 15 X 15 (1 1/4 X 13)	Material	KG	0,0060000	13,98	0,08	
				MO sem LS =>	0,80	LS =>	0,66 MO com LS =>	1,46
Composição	88627 SINAPI	ARGAMASSA TRAÇO 1:0,5:4,5 (EM VOLUME DE CIMENTO, CAL E AREIA MÉDIA ÚMIDA) PARA ASSENTAMENTO DE ALVENARIA, PREPARO MANUAL AF_08/2019	SEDI - SERVIÇOS DIVERSOS	Und	Quant.	Valor Unit.	Total	
Composição Auxiliar	88316 SINAPI	SERVENTE COM ENCARGOS COMPLEMENTARES	SEDI - SERVIÇOS DIVERSOS	H	8,7800000	14,39	126,34	
Insumo	00000370 SINAPI	AREIA MÉDIA - POSTO JAZIDA/FORNECEDOR (RETIRADO NA JAZIDA, SEM TRANSPORTE)	Material	m³	1,1300000	60,11	67,92	
Insumo	00001106 SINAPI	CAL HIDRATADA CH-I PARA ARGAMASSAS	Material	KG	75,4700000	1,40	105,65	
Insumo	00001379 SINAPI	CIMENTO PORTLAND COMPOSTO CP II-32	Material	KG	339,6200000	0,83	281,88	
				MO sem LS =>	44,95	LS =>	37,40 MO com LS =>	82,35
Composição	87367 SINAPI	ARGAMASSA TRAÇO 1:1:6 (EM VOLUME DE CIMENTO, CAL E AREIA MÉDIA ÚMIDA) PARA EMBOÇO/MASSA ÚNICA/ASSENTAMENTO DE ALVENARIA DE VEDAÇÃO, PREPARO MANUAL AF_08/2019	SEDI - SERVIÇOS DIVERSOS	Und	Quant.	Valor Unit.	Total	
Composição Auxiliar	88316 SINAPI	SERVENTE COM ENCARGOS COMPLEMENTARES	SEDI - SERVIÇOS DIVERSOS	H	11,2300000	14,39	161,59	
Insumo	00000370 SINAPI	AREIA MÉDIA - POSTO JAZIDA/FORNECEDOR (RETIRADO NA JAZIDA, SEM TRANSPORTE)	Material	m³	1,1600000	60,11	69,72	
Insumo	00001106 SINAPI	CAL HIDRATADA CH-I PARA ARGAMASSAS	Material	KG	116,4000000	1,40	162,96	
Insumo	00001379 SINAPI	CIMENTO PORTLAND COMPOSTO CP II-32	Material	KG	261,8900000	0,83	217,36	
				MO sem LS =>	57,49	LS =>	47,84 MO com LS =>	105,33
Composição	87292 SINAPI	ARGAMASSA TRAÇO 1:2:8 (EM VOLUME DE CIMENTO, CAL E AREIA MÉDIA ÚMIDA) PARA EMBOÇO/MASSA ÚNICA/ASSENTAMENTO DE ALVENARIA DE VEDAÇÃO, PREPARO MECÂNICO COM BETONEIRA 400 L AF_08/2019	SEDI - SERVIÇOS DIVERSOS	Und	Quant.	Valor Unit.	Total	
Composição Auxiliar	88831 SINAPI	BETONEIRA CAPACIDADE NOMINAL DE 400 L, CAPACIDADE DE MISTURA 280 L, MOTOR ELÉTRICO TRIFÁSICO POTÊNCIA DE 2 CV, SEM CARREGADOR - CHI DIURNO AF_10/2014	CHOR - CUSTOS HORÁRIOS DE MÁQUINAS E EQUIPAMENTOS	CHI	3,4500000	0,23	0,79	
Composição Auxiliar	88830 SINAPI	BETONEIRA CAPACIDADE NOMINAL DE 400 L, CAPACIDADE DE MISTURA 280 L, MOTOR ELÉTRICO TRIFÁSICO POTÊNCIA DE 2 CV, SEM CARREGADOR - CHP DIURNO AF_10/2014	CHOR - CUSTOS HORÁRIOS DE MÁQUINAS E EQUIPAMENTOS	CHP	1,0500000	1,33	1,39	
Composição Auxiliar	88377 SINAPI	OPERADOR DE BETONEIRA ESTACIONÁRIA/MISTURADOR COM ENCARGOS COMPLEMENTARES	SEDI - SERVIÇOS DIVERSOS	H	4,5000000	19,78	89,01	
Insumo	00000370 SINAPI	AREIA MÉDIA - POSTO JAZIDA/FORNECEDOR (RETIRADO NA JAZIDA, SEM TRANSPORTE)	Material	m³	1,1600000	60,11	69,72	
Insumo	00001106 SINAPI	CAL HIDRATADA CH-I PARA ARGAMASSAS	Material	KG	174,1000000	1,40	243,74	
Insumo	00001379 SINAPI	CIMENTO PORTLAND COMPOSTO CP II-32	Material	KG	195,6600000	0,83	162,58	
				MO sem LS =>	37,82	LS =>	31,48 MO com LS =>	69,30
Composição	87377 SINAPI	ARGAMASSA TRAÇO 1:3 (EM VOLUME DE CIMENTO E AREIA GROSSA ÚMIDA) PARA CHAPISCO CONVENCIONAL, PREPARO MANUAL AF_08/2019	SEDI - SERVIÇOS DIVERSOS	Und	Quant.	Valor Unit.	Total	
Composição Auxiliar	88316 SINAPI	SERVENTE COM ENCARGOS COMPLEMENTARES	SEDI - SERVIÇOS DIVERSOS	H	11,0200000	14,39	158,57	
Insumo	00000367 SINAPI	AREIA GROSSA - POSTO JAZIDA/FORNECEDOR (RETIRADO NA JAZIDA, SEM TRANSPORTE)	Material	m³	0,9400000	52,10	48,97	
Insumo	00001379 SINAPI	CIMENTO PORTLAND COMPOSTO CP II-32	Material	KG	422,6300000	0,83	350,78	
				MO sem LS =>	56,41	LS =>	46,95 MO com LS =>	103,36
Composição	87372 SINAPI	ARGAMASSA TRAÇO 1:3 (EM VOLUME DE CIMENTO E AREIA MÉDIA ÚMIDA) PARA CONTRAPISO, PREPARO MANUAL AF_08/2019	SEDI - SERVIÇOS DIVERSOS	Und	Quant.	Valor Unit.	Total	
Composição Auxiliar	88316 SINAPI	SERVENTE COM ENCARGOS COMPLEMENTARES	SEDI - SERVIÇOS DIVERSOS	H	11,6500000	14,39	167,84	
Insumo	00000370 SINAPI	AREIA MÉDIA - POSTO JAZIDA/FORNECEDOR (RETIRADO NA JAZIDA, SEM TRANSPORTE)	Material	m³	1,2500000	60,11	75,13	
Insumo	00001379 SINAPI	CIMENTO PORTLAND COMPOSTO CP II-32	Material	KG	563,5900000	0,83	467,77	
				MO sem LS =>	59,84	LS =>	49,63 MO com LS =>	109,27
Composição	88629 SINAPI	ARGAMASSA TRAÇO 1:3 (EM VOLUME DE CIMENTO E AREIA MÉDIA ÚMIDA) PREPARO MANUAL AF_08/2019	SEDI - SERVIÇOS DIVERSOS	Und	Quant.	Valor Unit.	Total	
Composição Auxiliar	88316 SINAPI	SERVENTE COM ENCARGOS COMPLEMENTARES	SEDI - SERVIÇOS DIVERSOS	H	8,5700000	14,39	123,32	
Insumo	00000370 SINAPI	AREIA MÉDIA - POSTO JAZIDA/FORNECEDOR (RETIRADO NA JAZIDA, SEM TRANSPORTE)	Material	m³	1,0700000	60,11	64,31	
Insumo	00001379 SINAPI	CIMENTO PORTLAND COMPOSTO CP II-32	Material	KG	482,9600000	0,83	400,85	
				MO sem LS =>	43,87	LS =>	36,51 MO com LS =>	80,38
Composição	88247 SINAPI	AUXILIAR DE ELETRICISTA COM ENCARGOS COMPLEMENTARES	SEDI - SERVIÇOS DIVERSOS	Und	Quant.	Valor Unit.	Total	
Composição Auxiliar	95316 SINAPI	CURSO DE CAPACITAÇÃO PARA AUXILIAR DE ELETRICISTA (ENCARGOS COMPLEMENTARES) - HORISTA	SEDI - SERVIÇOS DIVERSOS	H	1,0000000	0,28	0,28	
Insumo	00037370 SINAPI	ALIMENTACAO - HORISTA (COLETADO CAIXA)	Outros	H	1,0000000	2,55	2,55	
Insumo	00000247 SINAPI	AJUDANTE DE ELETRICISTA	Mão de Obra	H	1,0000000	10,84	10,84	
Insumo	00043484 SINAPI	EPI - FAMILIA ELETRICISTA - HORISTA (ENCARGOS COMPLEMENTARES - COLETADO CAIXA)	Equipamento	H	1,0000000	0,73	0,73	
Insumo	00037372 SINAPI	EXAMES - HORISTA (COLETADO CAIXA)	Outros	H	1,0000000	0,44	0,44	
Insumo	00043460 SINAPI	FERRAMENTAS - FAMILIA ELETRICISTA - HORISTA (ENCARGOS COMPLEMENTARES - COLETADO CAIXA)	Equipamento	H	1,0000000	0,50	0,50	
Insumo	00037373 SINAPI	SEGURO - HORISTA (COLETADO CAIXA)	Taxas	H	1,0000000	0,05	0,05	
Insumo	00037371 SINAPI	TRANSPORTE - HORISTA (COLETADO CAIXA)	Serviços	H	1,0000000	0,83	0,83	
				MO sem LS =>	6,07	LS =>	5,05 MO com LS =>	11,12
Composição	88248 SINAPI	AUXILIAR DE ENCANADOR OU BOMBEIRO HIDRÁULICO COM ENCARGOS COMPLEMENTARES	SEDI - SERVIÇOS DIVERSOS	Und	Quant.	Valor Unit.	Total	
Composição Auxiliar	95317 SINAPI	CURSO DE CAPACITAÇÃO PARA AUXILIAR DE ENCANADOR OU BOMBEIRO HIDRÁULICO (ENCARGOS COMPLEMENTARES) - HORISTA	SEDI - SERVIÇOS DIVERSOS	H	1,0000000	0,11	0,11	
Insumo	00037370 SINAPI	ALIMENTACAO - HORISTA (COLETADO CAIXA)	Outros	H	1,0000000	2,55	2,55	
Insumo	00000246 SINAPI	AUXILIAR DE ENCANADOR OU BOMBEIRO HIDRÁULICO	Mão de Obra	H	1,0000000	8,94	8,94	

Insumo	00043485	SINAPI	EPI - FAMILIA ENCANADOR - HORISTA (ENCARGOS COMPLEMENTARES - COLETADO CAIXA)	Equipamento	H	1,0000000	0,64	0,64	
Insumo	00043461	SINAPI	FERRAMENTAS - FAMILIA ENCANADOR - HORISTA (ENCARGOS COMPLEMENTARES - COLETADO CAIXA)	Equipamento	H	1,0000000	0,22	0,22	
Insumo	00037372	SINAPI	EXAMES - HORISTA (COLETADO CAIXA)	Outros	H	1,0000000	0,44	0,44	
Insumo	00037373	SINAPI	SEGURO - HORISTA (COLETADO CAIXA)	Taxas	H	1,0000000	0,05	0,05	
Insumo	00037371	SINAPI	TRANSPORTE - HORISTA (COLETADO CAIXA)	Serviços	H	1,0000000	0,83	0,83	
				MO sem LS =>		4,94	LS =>	4,11 MO com LS =>	9,05

Composição	Código Banco	Descrição	Tipo	Und	Quant.	Valor Unit.	Total		
Composição	88250	SINAPI	AUXILIAR DE MECÂNICO COM ENCARGOS COMPLEMENTARES	SEDI - SERVIÇOS DIVERSOS	H	1,0000000	18,35	18,35	
Composição Auxiliar	95319	SINAPI	CURSO DE CAPACITAÇÃO PARA AUXILIAR DE MECÂNICO (ENCARGOS COMPLEMENTARES) - HORISTA	SEDI - SERVIÇOS DIVERSOS	H	1,0000000	0,11	0,11	
Insumo	00037370	SINAPI	ALIMENTAÇÃO - HORISTA (COLETADO CAIXA)	Outros	H	1,0000000	2,55	2,55	
Insumo	00000251	SINAPI	AUXILIAR DE MECÂNICO	Mão de Obra	H	1,0000000	13,86	13,86	
Insumo	00043488	SINAPI	EPI - FAMILIA OPERADOR ESCAVADEIRA - HORISTA (ENCARGOS COMPLEMENTARES - COLETADO CAIXA)	Equipamento	H	1,0000000	0,50	0,50	
Insumo	00037372	SINAPI	EXAMES - HORISTA (COLETADO CAIXA)	Outros	H	1,0000000	0,44	0,44	
Insumo	00043464	SINAPI	FERRAMENTAS - FAMILIA OPERADOR ESCAVADEIRA - HORISTA (ENCARGOS COMPLEMENTARES - COLETADO CAIXA)	Equipamento	H	1,0000000	0,01	0,01	
Insumo	00037373	SINAPI	SEGURO - HORISTA (COLETADO CAIXA)	Taxas	H	1,0000000	0,05	0,05	
Insumo	00037371	SINAPI	TRANSPORTE - HORISTA (COLETADO CAIXA)	Serviços	H	1,0000000	0,83	0,83	
				MO sem LS =>		7,62	LS =>	6,35 MO com LS =>	13,97

Composição	Código Banco	Descrição	Tipo	Und	Quant.	Valor Unit.	Total		
Composição	88250	SINAPI	AZULEJISTA OU LADRILHISTA COM ENCARGOS COMPLEMENTARES	SEDI - SERVIÇOS DIVERSOS	H	1,0000000	20,64	20,64	
Composição Auxiliar	95324	SINAPI	CURSO DE CAPACITAÇÃO PARA AZULEJISTA OU LADRILHISTA (ENCARGOS COMPLEMENTARES) - HORISTA	SEDI - SERVIÇOS DIVERSOS	H	1,0000000	0,16	0,16	
Insumo	00037370	SINAPI	ALIMENTAÇÃO - HORISTA (COLETADO CAIXA)	Outros	H	1,0000000	2,55	2,55	
Insumo	00004760	SINAPI	AZULEJISTA OU LADRILHEIRO	Mão de Obra	H	1,0000000	15,39	15,39	
Insumo	00043489	SINAPI	EPI - FAMILIA PEDREIRO - HORISTA (ENCARGOS COMPLEMENTARES - COLETADO CAIXA)	Equipamento	H	1,0000000	0,76	0,76	
Insumo	00037372	SINAPI	EXAMES - HORISTA (COLETADO CAIXA)	Outros	H	1,0000000	0,44	0,44	
Insumo	00043465	SINAPI	FERRAMENTAS - FAMILIA PEDREIRO - HORISTA (ENCARGOS COMPLEMENTARES - COLETADO CAIXA)	Equipamento	H	1,0000000	0,48	0,48	
Insumo	00037373	SINAPI	SEGURO - HORISTA (COLETADO CAIXA)	Taxas	H	1,0000000	0,05	0,05	
Insumo	00037371	SINAPI	TRANSPORTE - HORISTA (COLETADO CAIXA)	Serviços	H	1,0000000	0,83	0,83	
				MO sem LS =>		8,49	LS =>	7,06 MO com LS =>	15,55

Composição	Código Banco	Descrição	Tipo	Und	Quant.	Valor Unit.	Total		
Composição	90806	SINAPI	BATENTE PARA PORTA DE MADEIRA, FIXAÇÃO COM ARGAMASSA, PADRÃO MÉDIO - FORNECIMENTO E INSTALAÇÃO_AF_12/2019_P	ESQV - ESQUADRIAS/FERRAGENS/VIDROS	UN	1,0000000	200,16	200,16	
Composição Auxiliar	90801	SINAPI	BATENTE PARA PORTA DE MADEIRA, PADRÃO MÉDIO - FORNECIMENTO E MONTAGEM_AF_12/2019	ESQV - ESQUADRIAS/FERRAGENS/VIDROS	UN	1,0000000	133,16	133,16	
Composição Auxiliar	88229	SINAPI	ARGAMASSA TRACO 1:3 (EM VOLUME DE CIMENTO E AREIA MÉDIA LÍQUIDA) PREPARO MANUAL_AF_08/2019	SEDI - SERVIÇOS DIVERSOS	m³	0,0223000	586,48	13,12	
Composição Auxiliar	88261	SINAPI	CARPINTEIRO DE ESQUADRIA COM ENCARGOS COMPLEMENTARES	SEDI - SERVIÇOS DIVERSOS	H	0,5520000	21,99	12,13	
Composição Auxiliar	88309	SINAPI	PEDREIRO COM ENCARGOS COMPLEMENTARES	SEDI - SERVIÇOS DIVERSOS	H	1,3620000	17,90	24,37	
Composição Auxiliar	88316	SINAPI	SERVEANTE COM ENCARGOS COMPLEMENTARES	SEDI - SERVIÇOS DIVERSOS	H	0,9570000	14,39	13,77	
Insumo	00005061	SINAPI	PREGO DE AÇO POLIDO COM CABECA 18 X 27 (2 1/2 X 10)	Material	KG	0,2000000	12,22	2,44	
Insumo	00007319	SINAPI	TINTA ASFÁLTICA IMPERMEABILIZANTE DISPERSA EM AGUA, PARA MATERIAIS CIMENTÍCIOS	Material	L	0,1671000	7,01	1,17	
				MO sem LS =>		52,95	LS =>	43,98 MO com LS =>	96,83

Composição	Código Banco	Descrição	Tipo	Und	Quant.	Valor Unit.	Total		
Composição	90801	SINAPI	BATENTE PARA PORTA DE MADEIRA, PADRÃO MÉDIO - FORNECIMENTO E MONTAGEM_AF_12/2019	ESQV - ESQUADRIAS/FERRAGENS/VIDROS	UN	1,0000000	133,16	133,16	
Composição Auxiliar	88261	SINAPI	CARPINTEIRO DE ESQUADRIA COM ENCARGOS COMPLEMENTARES	SEDI - SERVIÇOS DIVERSOS	H	2,7410000	21,99	60,27	
Composição Auxiliar	88316	SINAPI	SERVEANTE COM ENCARGOS COMPLEMENTARES	SEDI - SERVIÇOS DIVERSOS	H	1,3570000	14,39	19,52	
Insumo	00000183	SINAPI	BATENTE/ PORTAL/ ADUELA/ MARCO MACIÇO, E= *3 CM, L= *13 CM, *60 CM A 120° CM X *210 CM, EM CEDRINHO/ ANGELIM COMERCIAL/ EUCALIPTO/ CURUPIXA/ PERoba/ CUMARU OU EQUIVALENTE DA REGIÃO (NAO INCLUI ALIZARES)	Material	JG	1,0000000	52,90	52,90	
Insumo	00005066	SINAPI	PREGO DE AÇO POLIDO COM CABECA 12 X 12	Material	KG	0,0110000	16,38	0,18	
Insumo	00005075	SINAPI	PREGO DE AÇO POLIDO COM CABECA 18 X 30 (2 3/4 X 10)	Material	KG	0,0240000	12,43	0,29	
				MO sem LS =>		32,34	LS =>	26,92 MO com LS =>	59,26

Composição	Código Banco	Descrição	Tipo	Und	Quant.	Valor Unit.	Total		
Composição	87446	SINAPI	BETONEIRA CAPACIDADE NOMINAL 400 L, CAPACIDADE DE MISTURA 310 L, MOTOR A DIESEL POTÊNCIA 5,0 HP, SEM CARREGADOR - CHI DIURNO_AF_06/2014	CHOR - CUSTOS HORÁRIOS DE MÁQUINAS E EQUIPAMENTOS	CHI	1,0000000	0,32	0,32	
Composição Auxiliar	87441	SINAPI	BETONEIRA CAPACIDADE NOMINAL 400 L, CAPACIDADE DE MISTURA 310 L, MOTOR A DIESEL POTÊNCIA 5,0 HP, SEM CARREGADOR - DIFERENCIAÇÃO_AF_06/2014	CHOR - CUSTOS HORÁRIOS DE MÁQUINAS E EQUIPAMENTOS	H	1,0000000	0,29	0,29	
Composição Auxiliar	87442	SINAPI	BETONEIRA CAPACIDADE NOMINAL 400 L, CAPACIDADE DE MISTURA 310 L, MOTOR A DIESEL POTÊNCIA 5,0 HP, SEM CARREGADOR - JUROS_AF_06/2014	CHOR - CUSTOS HORÁRIOS DE MÁQUINAS E EQUIPAMENTOS	H	1,0000000	0,03	0,03	
				MO sem LS =>		0,00	LS =>	0,00 MO com LS =>	0,00

Composição	Código Banco	Descrição	Tipo	Und	Quant.	Valor Unit.	Total		
Composição	87445	SINAPI	BETONEIRA CAPACIDADE NOMINAL 400 L, CAPACIDADE DE MISTURA 310 L, MOTOR A DIESEL POTÊNCIA 5,0 HP, SEM CARREGADOR - CHP DIURNO_AF_06/2014	CHOR - CUSTOS HORÁRIOS DE MÁQUINAS E EQUIPAMENTOS	CHP	1,0000000	3,13	3,13	
Composição Auxiliar	87443	SINAPI	BETONEIRA CAPACIDADE NOMINAL 400 L, CAPACIDADE DE MISTURA 310 L, MOTOR A DIESEL POTÊNCIA 5,0 HP, SEM CARREGADOR - MANUTENÇÃO_AF_06/2014	CHOR - CUSTOS HORÁRIOS DE MÁQUINAS E EQUIPAMENTOS	H	1,0000000	0,27	0,27	
Composição Auxiliar	87444	SINAPI	BETONEIRA CAPACIDADE NOMINAL 400 L, CAPACIDADE DE MISTURA 310 L, MOTOR A DIESEL POTÊNCIA 5,0 HP, SEM CARREGADOR - MATERIAIS NA OPERAÇÃO_AF_06/2014	CHOR - CUSTOS HORÁRIOS DE MÁQUINAS E EQUIPAMENTOS	H	1,0000000	2,54	2,54	
Composição Auxiliar	87441	SINAPI	BETONEIRA CAPACIDADE NOMINAL 400 L, CAPACIDADE DE MISTURA 310 L, MOTOR A DIESEL POTÊNCIA 5,0 HP, SEM CARREGADOR - DIFERENCIAÇÃO_AF_06/2014	CHOR - CUSTOS HORÁRIOS DE MÁQUINAS E EQUIPAMENTOS	H	1,0000000	0,29	0,29	
Composição Auxiliar	87442	SINAPI	BETONEIRA CAPACIDADE NOMINAL 400 L, CAPACIDADE DE MISTURA 310 L, MOTOR A DIESEL POTÊNCIA 5,0 HP, SEM CARREGADOR - JUROS_AF_06/2014	CHOR - CUSTOS HORÁRIOS DE MÁQUINAS E EQUIPAMENTOS	H	1,0000000	0,03	0,03	
				MO sem LS =>		0,00	LS =>	0,00 MO com LS =>	0,00

Composição	Código Banco	Descrição	Tipo	Und	Quant.	Valor Unit.	Total	
Composição	87441	SINAPI	BETONEIRA CAPACIDADE NOMINAL 400 L, CAPACIDADE DE MISTURA 310 L, MOTOR A DIESEL POTÊNCIA 5,0 HP, SEM CARREGADOR - DIFERENCIAÇÃO_AF_06/2014	CHOR - CUSTOS HORÁRIOS DE MÁQUINAS E EQUIPAMENTOS	H	1,0000000	0,29	0,29
Insumo	00010537	SINAPI	BETONEIRA CAPACIDADE NOMINAL 400 L, CAPACIDADE DE MISTURA 310 L, MOTOR A DIESEL POTENCIA 5 CV, SEM CARREGADOR	Equipamento	UN	0,0000640	4.590,87	0,29

		MO sem LS =>	0,00	LS =>	0,00	MO com LS =>	0,00
Código Banco	Descrição	Tipo	Und	Quant.	Valor Unit	Total	
Composição	87442 SINAPI	BETONEIRA CAPACIDADE NOMINAL 400 L, CAPACIDADE DE MISTURA 310 L, MOTOR A DIESEL POTÊNCIA 5,0 HP, SEM CARREGADOR - JURIS. AF. 06/2014	CHOR - CUSTOS HORÁRIOS DE MÁQUINAS E EQUIPAMENTOS	H	1,0000000	0,03	0,03
Insumo	00010537 SINAPI	BETONEIRA CAPACIDADE NOMINAL 400 L, CAPACIDADE DE MISTURA 310 L, MOTOR A DIESEL POTENCIA 5 CV, SEM CARREGADOR	Equipamento	UN	0,0000076	4,590,87	0,03
		MO sem LS =>	0,00	LS =>	0,00	MO com LS =>	0,00
Código Banco	Descrição	Tipo	Und	Quant.	Valor Unit	Total	
Composição	87443 SINAPI	BETONEIRA CAPACIDADE NOMINAL 400 L, CAPACIDADE DE MISTURA 310 L, MOTOR A DIESEL POTÊNCIA 5,0 HP, SEM CARREGADOR - MANUTENÇÃO AF. 06/2014	CHOR - CUSTOS HORÁRIOS DE MÁQUINAS E EQUIPAMENTOS	H	1,0000000	0,27	0,27
Insumo	00010537 SINAPI	BETONEIRA CAPACIDADE NOMINAL 400 L, CAPACIDADE DE MISTURA 310 L, MOTOR A DIESEL POTENCIA 5 CV, SEM CARREGADOR	Equipamento	UN	0,0000000	4,590,87	0,27
		MO sem LS =>	0,00	LS =>	0,00	MO com LS =>	0,00
Código Banco	Descrição	Tipo	Und	Quant.	Valor Unit	Total	
Composição	87444 SINAPI	BETONEIRA CAPACIDADE NOMINAL 400 L, CAPACIDADE DE MISTURA 310 L, MOTOR A DIESEL POTÊNCIA 5,0 HP, SEM CARREGADOR - MATERIAIS NA OPERAÇÃO AF. 06/2014	CHOR - CUSTOS HORÁRIOS DE MÁQUINAS E EQUIPAMENTOS	H	1,0000000	2,54	2,54
Insumo	00004221 SINAPI	OLEO DIESEL COMBUSTIVEL COMUM	Material	L	0,7100000	3,58	2,54
		MO sem LS =>	0,00	LS =>	0,00	MO com LS =>	0,00
Código Banco	Descrição	Tipo	Und	Quant.	Valor Unit	Total	
Composição	88821 SINAPI	BETONEIRA CAPACIDADE NOMINAL DE 400 L, CAPACIDADE DE MISTURA 280 L, MOTOR ELÉTRICO TRIFÁSICO POTÊNCIA DE 2 CV, SEM CARREGADOR - CHI DIURNO. AF. 10/2014	CHOR - CUSTOS HORÁRIOS DE MÁQUINAS E EQUIPAMENTOS	CHI	1,0000000	0,23	0,23
Composição Auxiliar	88827 SINAPI	BETONEIRA CAPACIDADE NOMINAL DE 400 L, CAPACIDADE DE MISTURA 280 L, MOTOR ELÉTRICO TRIFÁSICO POTÊNCIA DE 2 CV, SEM CARREGADOR - JURIS. AF. 10/2014	CHOR - CUSTOS HORÁRIOS DE MÁQUINAS E EQUIPAMENTOS	H	1,0000000	0,02	0,02
Composição Auxiliar	88826 SINAPI	BETONEIRA CAPACIDADE NOMINAL DE 400 L, CAPACIDADE DE MISTURA 280 L, MOTOR ELÉTRICO TRIFÁSICO POTÊNCIA DE 2 CV, SEM CARREGADOR - DEPRECIÇÃO. AF. 10/2014	CHOR - CUSTOS HORÁRIOS DE MÁQUINAS E EQUIPAMENTOS	H	1,0000000	0,21	0,21
		MO sem LS =>	0,00	LS =>	0,00	MO com LS =>	0,00
Código Banco	Descrição	Tipo	Und	Quant.	Valor Unit	Total	
Composição	88830 SINAPI	BETONEIRA CAPACIDADE NOMINAL DE 400 L, CAPACIDADE DE MISTURA 280 L, MOTOR ELÉTRICO TRIFÁSICO POTÊNCIA DE 2 CV, SEM CARREGADOR - CHP DIURNO. AF. 10/2014	CHOR - CUSTOS HORÁRIOS DE MÁQUINAS E EQUIPAMENTOS	CHP	1,0000000	1,33	1,33
Composição Auxiliar	88827 SINAPI	BETONEIRA CAPACIDADE NOMINAL DE 400 L, CAPACIDADE DE MISTURA 280 L, MOTOR ELÉTRICO TRIFÁSICO POTÊNCIA DE 2 CV, SEM CARREGADOR - JURIS. AF. 10/2014	CHOR - CUSTOS HORÁRIOS DE MÁQUINAS E EQUIPAMENTOS	H	1,0000000	0,02	0,02
Composição Auxiliar	88826 SINAPI	BETONEIRA CAPACIDADE NOMINAL DE 400 L, CAPACIDADE DE MISTURA 280 L, MOTOR ELÉTRICO TRIFÁSICO POTÊNCIA DE 2 CV, SEM CARREGADOR - DEPRECIÇÃO. AF. 10/2014	CHOR - CUSTOS HORÁRIOS DE MÁQUINAS E EQUIPAMENTOS	H	1,0000000	0,21	0,21
Composição Auxiliar	88829 SINAPI	BETONEIRA CAPACIDADE NOMINAL DE 400 L, CAPACIDADE DE MISTURA 280 L, MOTOR ELÉTRICO TRIFÁSICO POTÊNCIA DE 2 CV, SEM CARREGADOR - MATERIAIS NA OPERAÇÃO. AF. 10/2014	CHOR - CUSTOS HORÁRIOS DE MÁQUINAS E EQUIPAMENTOS	H	1,0000000	0,90	0,90
Composição Auxiliar	88828 SINAPI	BETONEIRA CAPACIDADE NOMINAL DE 400 L, CAPACIDADE DE MISTURA 280 L, MOTOR ELÉTRICO TRIFÁSICO POTÊNCIA DE 2 CV, SEM CARREGADOR - MANUTENÇÃO. AF. 10/2014	CHOR - CUSTOS HORÁRIOS DE MÁQUINAS E EQUIPAMENTOS	H	1,0000000	0,20	0,20
		MO sem LS =>	0,00	LS =>	0,00	MO com LS =>	0,00
Código Banco	Descrição	Tipo	Und	Quant.	Valor Unit	Total	
Composição	88826 SINAPI	BETONEIRA CAPACIDADE NOMINAL DE 400 L, CAPACIDADE DE MISTURA 280 L, MOTOR ELÉTRICO TRIFÁSICO POTÊNCIA DE 2 CV, SEM CARREGADOR - DEPRECIÇÃO. AF. 10/2014	CHOR - CUSTOS HORÁRIOS DE MÁQUINAS E EQUIPAMENTOS	H	1,0000000	0,21	0,21
Insumo	00010535 SINAPI	BETONEIRA CAPACIDADE NOMINAL 400 L, CAPACIDADE DE MISTURA 280 L, MOTOR ELÉTRICO TRIFÁSICO 220/380 V POTENCIA 2 CV, SEM CARREGADOR	Equipamento	UN	0,0000640	3,366,41	0,21
		MO sem LS =>	0,00	LS =>	0,00	MO com LS =>	0,00
Código Banco	Descrição	Tipo	Und	Quant.	Valor Unit	Total	
Composição	88827 SINAPI	BETONEIRA CAPACIDADE NOMINAL DE 400 L, CAPACIDADE DE MISTURA 280 L, MOTOR ELÉTRICO TRIFÁSICO POTÊNCIA DE 2 CV, SEM CARREGADOR - JURIS. AF. 10/2014	CHOR - CUSTOS HORÁRIOS DE MÁQUINAS E EQUIPAMENTOS	H	1,0000000	0,02	0,02
Insumo	00010535 SINAPI	BETONEIRA CAPACIDADE NOMINAL 400 L, CAPACIDADE DE MISTURA 280 L, MOTOR ELÉTRICO TRIFÁSICO 220/380 V POTENCIA 2 CV, SEM CARREGADOR	Equipamento	UN	0,0000076	3,366,41	0,02
		MO sem LS =>	0,00	LS =>	0,00	MO com LS =>	0,00
Código Banco	Descrição	Tipo	Und	Quant.	Valor Unit	Total	
Composição	88828 SINAPI	BETONEIRA CAPACIDADE NOMINAL DE 400 L, CAPACIDADE DE MISTURA 280 L, MOTOR ELÉTRICO TRIFÁSICO POTÊNCIA DE 2 CV, SEM CARREGADOR - MANUTENÇÃO. AF. 10/2014	CHOR - CUSTOS HORÁRIOS DE MÁQUINAS E EQUIPAMENTOS	H	1,0000000	0,20	0,20
Insumo	00010535 SINAPI	BETONEIRA CAPACIDADE NOMINAL 400 L, CAPACIDADE DE MISTURA 280 L, MOTOR ELÉTRICO TRIFÁSICO 220/380 V POTENCIA 2 CV, SEM CARREGADOR	Equipamento	UN	0,0000600	3,366,41	0,20
		MO sem LS =>	0,00	LS =>	0,00	MO com LS =>	0,00
Código Banco	Descrição	Tipo	Und	Quant.	Valor Unit	Total	
Composição	88829 SINAPI	BETONEIRA CAPACIDADE NOMINAL DE 400 L, CAPACIDADE DE MISTURA 280 L, MOTOR ELÉTRICO TRIFÁSICO POTÊNCIA DE 2 CV, SEM CARREGADOR - MATERIAIS NA OPERAÇÃO. AF. 10/2014	CHOR - CUSTOS HORÁRIOS DE MÁQUINAS E EQUIPAMENTOS	H	1,0000000	0,90	0,90
Insumo	00002705 SINAPI	ENERGIA ELETRICA ATE 2000 KWH INDUSTRIAL, SEM DEMANDA	Material	KWH	1,2500000	0,72	0,90
		MO sem LS =>	0,00	LS =>	0,00	MO com LS =>	0,00
Código Banco	Descrição	Tipo	Und	Quant.	Valor Unit	Total	
Composição	88261 SINAPI	CARPINTEIRO DE ESQUADRIA COM ENCARGOS COMPLEMENTARES	SEDI - SERVIÇOS DIVERSOS	H	1,0000000	21,99	21,99
Composição Auxiliar	95329 SINAPI	CURSO DE CAPACITAÇÃO PARA CARPINTEIRO DE ESQUADRIA (ENCARGOS COMPLEMENTARES) - HORISTA	SEDI - SERVIÇOS DIVERSOS	H	1,0000000	0,17	0,17
Insumo	00037370 SINAPI	ALIMENTAÇÃO - HORISTA (COLETADO CAIXA)	Outros	H	1,0000000	2,55	2,55
Insumo	00001214 SINAPI	CARPINTEIRO DE ESQUADRIAS	Mão de Obra	H	1,0000000	16,81	16,81
Insumo	00043483 SINAPI	EPI - FAMILIA CARPINTEIRO DE FORMAS - HORISTA (ENCARGOS COMPLEMENTARES - COLETADO CAIXA)	Equipamento	H	1,0000000	0,84	0,84
Insumo	00043459 SINAPI	FERRAMENTAS - FAMILIA CARPINTEIRO DE FORMAS - HORISTA (ENCARGOS COMPLEMENTARES - COLETADO CAIXA)	Equipamento	H	1,0000000	0,30	0,30
Insumo	00037372 SINAPI	EXAMES - HORISTA (COLETADO CAIXA)	Outros	H	1,0000000	0,44	0,44
Insumo	00037373 SINAPI	SEGURO - HORISTA (COLETADO CAIXA)	Taxas	H	1,0000000	0,05	0,05
Insumo	00037371 SINAPI	TRANSPORTE - HORISTA (COLETADO CAIXA)	Serviços	H	1,0000000	0,83	0,83
		MO sem LS =>	9,27	LS =>	7,71	MO com LS =>	16,98
Código Banco	Descrição	Tipo	Und	Quant.	Valor Unit	Total	
Composição	88262 SINAPI	CARPINTEIRO DE FORMAS COM ENCARGOS COMPLEMENTARES	SEDI - SERVIÇOS DIVERSOS	H	1,0000000	17,60	17,60

  
 A W  
 E

Composição Auxiliar	95330 SINAPI	CURSO DE CAPACITAÇÃO PARA CARPINTEIRO DE FORMAS (ENCARGOS COMPLEMENTARES) - HORISTA	SEDI - SERVIÇOS DIVERSOS	H	1,0000000	0,10	0,10
Insumo	00037370 SINAPI	ALIMENTAÇÃO - HORISTA (COLETADO CAIXA)	Outros	H	1,0000000	2,55	2,55
Insumo	00001213 SINAPI	CARPINTEIRO DE FORMAS	Mão de Obra	H	1,0000000	12,49	12,49
Insumo	00043493 SINAPI	EPI - FAMILIA CARPINTEIRO DE FORMAS - HORISTA (ENCARGOS COMPLEMENTARES - COLETADO CAIXA)	Equipamento	H	1,0000000	0,84	0,84
Insumo	00037372 SINAPI	EXAMES - HORISTA (COLETADO CAIXA)	Outros	H	1,0000000	0,44	0,44
Insumo	00043459 SINAPI	FERRAMENTAS - FAMILIA CARPINTEIRO DE FORMAS - HORISTA (ENCARGOS COMPLEMENTARES - COLETADO CAIXA)	Equipamento	H	1,0000000	0,30	0,30
Insumo	00037373 SINAPI	SEGURO - HORISTA (COLETADO CAIXA)	Taxas	H	1,0000000	0,05	0,05
Insumo	00037371 SINAPI	TRANSPORTE - HORISTA (COLETADO CAIXA)	Serviços	H	1,0000000	0,83	0,83
			MO sem LS =>		6,87		
			LS =>			5,72	
			MO com LS =>				12,59
Composição	Código Banco	Descrição	Tipo	Und	Quant.	Valor Unit	Total
Auxiliar	87878 SINAPI	CHAPISCO APLICADO EM ALVENARIAS E ESTRUTURAS DE CONCRETO INTERNAS, COM COLHER DE PEDREIRO. ARGAMASSA TRAÇO 1:3 COM PREPARO MANUAL. AF_08/2019	REVE - REVESTIMENTO E TRATAMENTO DE SUPERFÍCIES	m²	1,0000000	3,69	3,69
Composição Auxiliar	87377 SINAPI	ARGAMASSA TRAÇO 1:3 (EM VOLUME DE CIMENTO E AREIA GROSSA ÚMIDA) PARA CHAPISCO CONVENCIONAL, PREPARO MANUAL. AF_08/2019	SEDI - SERVIÇOS DIVERSOS	m²	0,0042000	558,32	2,34
Composição Auxiliar	88309 SINAPI	PEDREIRO COM ENCARGOS COMPLEMENTARES	SEDI - SERVIÇOS DIVERSOS	H	0,0700000	17,90	1,25
Composição Auxiliar	88316 SINAPI	SERVEANTE COM ENCARGOS COMPLEMENTARES	SEDI - SERVIÇOS DIVERSOS	H	0,0070000	14,39	0,10
			MO sem LS =>		0,75		
			LS =>			0,63	
			MO com LS =>				1,38
Composição	Código Banco	Descrição	Tipo	Und	Quant.	Valor Unit	Total
Auxiliar	91189 SINAPI	CHUMBAMENTO PONTUAL DE ABERTURA EM LAJE COM PASSAGEM DE MAIS DE 1 TUBO DE DIÂMETRO EQUIVALENTE IGUAL À 50 MM. AF_05/2015	INHI - INSTALAÇÕES HIDROSANITÁRIAS	UN	1,0000000	39,28	39,28
Composição Auxiliar	88029 SINAPI	ARGAMASSA TRAÇO 1:3 (EM VOLUME DE CIMENTO E AREIA MÉDIA ÚMIDA) PREPARO MANUAL. AF_08/2019	SEDI - SERVIÇOS DIVERSOS	m²	0,0290000	588,48	17,06
Composição Auxiliar	88248 SINAPI	AUXILIAR DE ENCANADOR OU BOMBEIRO HIDRÁULICO COM ENCARGOS COMPLEMENTARES	SEDI - SERVIÇOS DIVERSOS	H	0,1000000	13,78	1,37
Composição Auxiliar	88267 SINAPI	ENCANADOR OU BOMBEIRO HIDRÁULICO COM ENCARGOS COMPLEMENTARES	SEDI - SERVIÇOS DIVERSOS	H	0,7160000	17,51	12,53
Insumo	00001359 SINAPI	ITEM PROCESSO DE DESATIVACAO! CHAPA DE MADEIRA COMPENSADA RESINADA PARA FORMA DE CONCRETO, DE 2,2 X 1,1* M, E = 20 MM	Material	UN	0,0840000	99,08	8,32
			MO sem LS =>		6,76		
			LS =>			5,62	
			MO com LS =>				12,38
Composição	Código Banco	Descrição	Tipo	Und	Quant.	Valor Unit	Total
Auxiliar	91192 SINAPI	CHUMBAMENTO PONTUAL EM PASSAGEM DE TUBO COM DIÂMETRO MAIOR QUE 75 MM. AF_05/2015	INHI - INSTALAÇÕES HIDROSANITÁRIAS	UN	1,0000000	4,18	4,18
Composição Auxiliar	88029 SINAPI	ARGAMASSA TRAÇO 1:3 (EM VOLUME DE CIMENTO E AREIA MÉDIA ÚMIDA) PREPARO MANUAL. AF_08/2019	SEDI - SERVIÇOS DIVERSOS	m²	0,0010000	588,48	0,58
Composição Auxiliar	88248 SINAPI	AUXILIAR DE ENCANADOR OU BOMBEIRO HIDRÁULICO COM ENCARGOS COMPLEMENTARES	SEDI - SERVIÇOS DIVERSOS	H	0,0260000	13,78	0,35
Composição Auxiliar	88267 SINAPI	ENCANADOR OU BOMBEIRO HIDRÁULICO COM ENCARGOS COMPLEMENTARES	SEDI - SERVIÇOS DIVERSOS	H	0,1860000	17,51	3,25
			MO sem LS =>		1,46		
			LS =>			1,22	
			MO com LS =>				2,68
Composição	Código Banco	Descrição	Tipo	Und	Quant.	Valor Unit	Total
Auxiliar	94962 SINAPI	CONCRETO MAGRO PARA LASTRO, TRAÇO 1:4,5:4,5 (EM MASSA SECA DE CIMENTO/ AREIA MÉDIA/ BRITA 1) - PREPARO MECÂNICO COM BETONEIRA 400 L. AF_05/2014	FUES - FUNDAÇÕES E ESTRUTURAS	m³	1,0000000	337,90	337,90
Composição Auxiliar	88831 SINAPI	BETONEIRA CAPACIDADE NOMINAL DE 400 L, CAPACIDADE DE MISTURA 280 L, MOTOR ELÉTRICO TRIFÁSICO POTÊNCIA DE 2 CV, SEM CARREGADOR - CHI DIURNO. AF_10/2014	CHOR - CUSTOS HORÁRIOS DE MÁQUINAS E EQUIPAMENTOS	CHI	0,7188000	0,23	0,16
Composição Auxiliar	88830 SINAPI	BETONEIRA CAPACIDADE NOMINAL DE 400 L, CAPACIDADE DE MISTURA 280 L, MOTOR ELÉTRICO TRIFÁSICO POTÊNCIA DE 2 CV, SEM CARREGADOR - CHP DIURNO. AF_10/2014	CHOR - CUSTOS HORÁRIOS DE MÁQUINAS E EQUIPAMENTOS	CHP	0,7623000	1,33	1,01
Composição Auxiliar	88316 SINAPI	SERVEANTE COM ENCARGOS COMPLEMENTARES	SEDI - SERVIÇOS DIVERSOS	H	2,3433000	14,39	33,72
Composição Auxiliar	88377 SINAPI	OPERADOR DE BETONEIRA ESTACIONARIA/MISTURADOR COM ENCARGOS COMPLEMENTARES	SEDI - SERVIÇOS DIVERSOS	H	1,4811000	19,78	29,29
Insumo	00000370 SINAPI	AREIA MÉDIA - POSTO JAZIDA/FORNECEDOR (RETIRADO NA JAZIDA, SEM TRANSPORTE)	Material	m³	0,6269000	60,11	49,70
Insumo	00001379 SINAPI	CIMENTO PORTLAND COMPOSTO CP II-32	Material	KG	212,0194000	0,83	175,97
Insumo	00004721 SINAPI	PEDRA BRITADA N. 1 (9,5 a 19 MM) POSTO PEDREIRA/FORNECEDOR, SEM FRETE	Material	m³	0,5782000	83,12	48,05
			MO sem LS =>		24,44		
			LS =>			20,34	
			MO com LS =>				44,78
Composição	Código Banco	Descrição	Tipo	Und	Quant.	Valor Unit	Total
Insumo	95309 SINAPI	CURSO DE CAPACITAÇÃO PARA AJUDANTE DE CARPINTEIRO (ENCARGOS COMPLEMENTARES) - HORISTA	SEDI - SERVIÇOS DIVERSOS	H	1,0000000	0,10	0,10
Insumo	00006117 SINAPI	CARPINTEIRO AUXILIAR	Mão de Obra	H	0,0105000	9,83	0,10
			MO sem LS =>		0,05		
			LS =>			0,05	
			MO com LS =>				0,10
Composição	Código Banco	Descrição	Tipo	Und	Quant.	Valor Unit	Total
Insumo	95313 SINAPI	CURSO DE CAPACITAÇÃO PARA AJUDANTE ESPECIALIZADO (ENCARGOS COMPLEMENTARES) - HORISTA	SEDI - SERVIÇOS DIVERSOS	H	1,0000000	0,09	0,09
Insumo	00000242 SINAPI	AJUDANTE ESPECIALIZADO	Mão de Obra	H	0,0082000	12,00	0,09
			MO sem LS =>		0,05		
			LS =>			0,04	
			MO com LS =>				0,09
Composição	Código Banco	Descrição	Tipo	Und	Quant.	Valor Unit	Total
Insumo	95316 SINAPI	CURSO DE CAPACITAÇÃO PARA AUXILIAR DE ELETRICISTA (ENCARGOS COMPLEMENTARES) - HORISTA	SEDI - SERVIÇOS DIVERSOS	H	1,0000000	0,28	0,28
Insumo	00000247 SINAPI	AJUDANTE DE ELETRICISTA	Mão de Obra	H	0,0266000	10,84	0,28
			MO sem LS =>		0,15		
			LS =>			0,13	
			MO com LS =>				0,28
Composição	Código Banco	Descrição	Tipo	Und	Quant.	Valor Unit	Total
Insumo	95317 SINAPI	CURSO DE CAPACITAÇÃO PARA AUXILIAR DE ENCANADOR OU BOMBEIRO HIDRÁULICO (ENCARGOS COMPLEMENTARES) - HORISTA	SEDI - SERVIÇOS DIVERSOS	H	1,0000000	0,11	0,11
Insumo	00000246 SINAPI	AUXILIAR DE ENCANADOR OU BOMBEIRO HIDRÁULICO	Mão de Obra	H	0,0128000	8,94	0,11
			MO sem LS =>		0,06		
			LS =>			0,05	
			MO com LS =>				0,11
Composição	Código Banco	Descrição	Tipo	Und	Quant.	Valor Unit	Total
Insumo	95319 SINAPI	CURSO DE CAPACITAÇÃO PARA AUXILIAR DE MECÂNICO (ENCARGOS COMPLEMENTARES) - HORISTA	SEDI - SERVIÇOS DIVERSOS	H	1,0000000	0,11	0,11
Insumo	00000251 SINAPI	AUXILIAR DE MECÂNICO	Mão de Obra	H	0,0082000	13,86	0,11
			MO sem LS =>		0,06		
			LS =>			0,05	
			MO com LS =>				0,11
Composição	Código Banco	Descrição	Tipo	Und	Quant.	Valor Unit	Total
Insumo	95324 SINAPI	CURSO DE CAPACITAÇÃO PARA AZULEJISTA OU LADRILHISTA (ENCARGOS COMPLEMENTARES) - HORISTA	SEDI - SERVIÇOS DIVERSOS	H	1,0000000	0,16	0,16
Insumo	00004760 SINAPI	AZULEJISTA OU LADRILHEIRO	Mão de Obra	H	0,0105000	15,39	0,16
			MO sem LS =>		0,09		
			LS =>			0,07	
			MO com LS =>				0,16
Código Banco	Descrição	Tipo	Und	Quant.	Valor Unit	Total	

Composição	95329 SINAPI	CURSO DE CAPACITAÇÃO PARA CARPINTEIRO DE ESQUADRIA (ENCARGOS COMPLEMENTARES) - HORISTA	SEDI - SERVIÇOS DIVERSOS	H	1,0000000	0,17	0,17	
Insumo	00001214 SINAPI	CARPINTEIRO DE ESQUADRIAS	Mão de Obra	H	0,0105000	16,81	0,17	
			MO sem LS =>	0,09	LS =>	0,08	MO com LS =>	0,17
Composição	95330 SINAPI	CURSO DE CAPACITAÇÃO PARA CARPINTEIRO DE FÓRMAS (ENCARGOS COMPLEMENTARES) - HORISTA	SEDI - SERVIÇOS DIVERSOS	H	1,0000000	0,10	0,10	
Insumo	00001213 SINAPI	CARPINTEIRO DE FORMAS	Mão de Obra	H	0,0082000	12,49	0,10	
			MO sem LS =>	0,05	LS =>	0,05	MO com LS =>	0,10
Composição	95332 SINAPI	CURSO DE CAPACITAÇÃO PARA ELETRICISTA (ENCARGOS COMPLEMENTARES) - HORISTA	SEDI - SERVIÇOS DIVERSOS	H	1,0000000	0,41	0,41	
Insumo	00002436 SINAPI	ELETRICISTA	Mão de Obra	H	0,0266000	15,42	0,41	
			MO sem LS =>	0,22	LS =>	0,19	MO com LS =>	0,41
Composição	95335 SINAPI	CURSO DE CAPACITAÇÃO PARA ENCANADOR OU BOMBEIRO HIDRÁULICO (ENCARGOS COMPLEMENTARES) - HORISTA	SEDI - SERVIÇOS DIVERSOS	H	1,0000000	0,16	0,16	
Insumo	00002896 SINAPI	ENCANADOR OU BOMBEIRO HIDRAULICO	Mão de Obra	H	0,0128000	12,62	0,16	
			MO sem LS =>	0,09	LS =>	0,07	MO com LS =>	0,16
Composição	95422 SINAPI	CURSO DE CAPACITAÇÃO PARA ENCARREGADO GERAL DE OBRAS (ENCARGOS COMPLEMENTARES) - MENSALISTA	SEDI - SERVIÇOS DIVERSOS	MES	1,0000000	49,94	49,94	
Insumo	00040818 SINAPI	ENCARREGADO GERAL DE OBRAS (MENSALISTA)	Mão de Obra	MES	0,0116000	4.305,34	49,94	
			MO sem LS =>	27,26	LS =>	22,68	MO com LS =>	49,94
Composição	95417 SINAPI	CURSO DE CAPACITAÇÃO PARA ENGENHEIRO CIVIL DE OBRA PLENO (ENCARGOS COMPLEMENTARES) - MENSALISTA	SEDI - SERVIÇOS DIVERSOS	MES	1,0000000	126,36	126,36	
Insumo	00040813 SINAPI	ENGENHEIRO CIVIL DE OBRA PLENO (MENSALISTA)	Mão de Obra	MES	0,0081000	15.600,43	126,36	
			MO sem LS =>	68,97	LS =>	57,39	MO com LS =>	126,36
Composição	95338 SINAPI	CURSO DE CAPACITAÇÃO PARA IMPERMEABILIZADOR (ENCARGOS COMPLEMENTARES) - HORISTA	SEDI - SERVIÇOS DIVERSOS	H	1,0000000	0,19	0,19	
Insumo	00012873 SINAPI	IMPERMEABILIZADOR	Mão de Obra	H	0,0151000	12,62	0,19	
			MO sem LS =>	0,10	LS =>	0,09	MO com LS =>	0,19
Composição	95341 SINAPI	CURSO DE CAPACITAÇÃO PARA MARMORISTA/GRANITEIRO (ENCARGOS COMPLEMENTARES) - HORISTA	SEDI - SERVIÇOS DIVERSOS	H	1,0000000	0,16	0,16	
Insumo	00004755 SINAPI	MARMORISTA / GRANITEIRO	Mão de Obra	H	0,0105000	15,88	0,16	
			MO sem LS =>	0,09	LS =>	0,07	MO com LS =>	0,16
Composição	100298 SINAPI	CURSO DE CAPACITAÇÃO PARA MECÂNICO DE REFRIGERAÇÃO (ENCARGOS COMPLEMENTARES) - HORISTA	SEDI - SERVIÇOS DIVERSOS	H	1,0000000	0,22	0,22	
Insumo	00034794 SINAPI	MECANICO DE REFRIGERACAO	Mão de Obra	H	0,0197000	11,21	0,22	
			MO sem LS =>	0,12	LS =>	0,10	MO com LS =>	0,22
Composição	95344 SINAPI	CURSO DE CAPACITAÇÃO PARA MONTADOR DE ESTRUTURA METÁLICA (ENCARGOS COMPLEMENTARES) - HORISTA	SEDI - SERVIÇOS DIVERSOS	H	1,0000000	0,13	0,13	
Insumo	00025957 SINAPI	MONTADOR DE ESTRUTURAS METALICAS	Mão de Obra	H	0,0082000	17,07	0,13	
			MO sem LS =>	0,07	LS =>	0,06	MO com LS =>	0,13
Composição	95389 SINAPI	CURSO DE CAPACITAÇÃO PARA OPERADOR DE BETONEIRA ESTACIONÁRIA/MISTURADOR (ENCARGOS COMPLEMENTARES) - HORISTA	SEDI - SERVIÇOS DIVERSOS	H	1,0000000	0,09	0,09	
Insumo	00037666 SINAPI	OPERADOR DE BETONEIRA ESTACIONARIA / MISTURADOR	Mão de Obra	H	0,0059000	15,31	0,09	
			MO sem LS =>	0,05	LS =>	0,04	MO com LS =>	0,09
Composição	95358 SINAPI	CURSO DE CAPACITAÇÃO PARA OPERADOR DE GUINCHO (ENCARGOS COMPLEMENTARES) - HORISTA	SEDI - SERVIÇOS DIVERSOS	H	1,0000000	0,15	0,15	
Insumo	00004253 SINAPI	OPERADOR DE GUINCHO OU GUINCHEIRO	Mão de Obra	H	0,0117000	12,84	0,15	
			MO sem LS =>	0,08	LS =>	0,07	MO com LS =>	0,15
Composição	95371 SINAPI	CURSO DE CAPACITAÇÃO PARA PEDREIRO (ENCARGOS COMPLEMENTARES) - HORISTA	SEDI - SERVIÇOS DIVERSOS	H	1,0000000	0,19	0,19	
Insumo	00004750 SINAPI	PEDREIRO	Mão de Obra	H	0,0151000	12,62	0,19	
			MO sem LS =>	0,10	LS =>	0,09	MO com LS =>	0,19
Composição	95372 SINAPI	CURSO DE CAPACITAÇÃO PARA PINTOR (ENCARGOS COMPLEMENTARES) - HORISTA	SEDI - SERVIÇOS DIVERSOS	H	1,0000000	0,13	0,13	
Insumo	00004783 SINAPI	PINTOR	Mão de Obra	H	0,0105000	12,62	0,13	
			MO sem LS =>	0,07	LS =>	0,06	MO com LS =>	0,13
Composição	95378 SINAPI	CURSO DE CAPACITAÇÃO PARA SERVENTE (ENCARGOS COMPLEMENTARES) - HORISTA	SEDI - SERVIÇOS DIVERSOS	H	1,0000000	0,13	0,13	
Insumo	00006111 SINAPI	SERVENTE DE OBRAS	Mão de Obra	H	0,0151000	9,25	0,13	
			MO sem LS =>	0,07	LS =>	0,06	MO com LS =>	0,13
Composição	95385 SINAPI	CURSO DE CAPACITAÇÃO PARA TELHADISTA (ENCARGOS COMPLEMENTARES) - HORISTA	SEDI - SERVIÇOS DIVERSOS	H	1,0000000	0,13	0,13	
Insumo	00012869 SINAPI	TELHADOR	Mão de Obra	H	0,0082000	16,81	0,13	
			MO sem LS =>	0,07	LS =>	0,06	MO com LS =>	0,13
Composição	95387 SINAPI	CURSO DE CAPACITAÇÃO PARA VIDRACEIRO (ENCARGOS COMPLEMENTARES) - HORISTA	SEDI - SERVIÇOS DIVERSOS	H	1,0000000	0,15	0,15	
Insumo	00010489 SINAPI	VIDRACEIRO	Mão de Obra	H	0,0105000	14,29	0,15	
			MO sem LS =>	0,08	LS =>	0,07	MO com LS =>	0,15
Composição	95388 SINAPI	CURSO DE CAPACITAÇÃO PARA VIGIA NOTURNO (ENCARGOS COMPLEMENTARES) - HORISTA	SEDI - SERVIÇOS DIVERSOS	H	1,0000000	0,04	0,04	

Insumo	00041776 SINAPI	VIGIA NOTURNO, HORA EFETIVAMENTE TRABALHADA DE 22 H AS 5 H (COM ADICIONAL NOTURNO)	Mão de Obra	H	0,00360000	13,21	0,04
			MO sem LS =>		0,02	LS =>	0,02 MO com LS =>
							0,04
<b>Composição</b>	<b>Código Banco</b>	<b>Descrição</b>	<b>Tipo</b>	<b>Und</b>	<b>Quant.</b>	<b>Valor Unit.</b>	<b>Total</b>
Composição	88264 SINAPI	ELETRICISTA COM ENCARGOS COMPLEMENTARES	SEDI - SERVIÇOS DIVERSOS	H	1,00000000	20,93	20,93
Composição Auxiliar	95332 SINAPI	CURSO DE CAPACITAÇÃO PARA ELETRICISTA (ENCARGOS COMPLEMENTARES) - HORISTA	SEDI - SERVIÇOS DIVERSOS	H	1,00000000	0,41	0,41
Insumo	00037370 SINAPI	ALIMENTAÇÃO - HORISTA (COLETADO CAIXA)	Outros	H	1,00000000	2,55	2,55
Insumo	00002436 SINAPI	ELETRICISTA	Mão de Obra	H	1,00000000	15,42	15,42
Insumo	00043484 SINAPI	EPI - FAMILIA ELETRICISTA - HORISTA (ENCARGOS COMPLEMENTARES - COLETADO CAIXA)	Equipamento	H	1,00000000	0,73	0,73
Insumo	00043480 SINAPI	FERRAMENTAS - FAMILIA ELETRICISTA - HORISTA (ENCARGOS COMPLEMENTARES - COLETADO CAIXA)	Equipamento	H	1,00000000	0,50	0,50
Insumo	00037372 SINAPI	EXAMES - HORISTA (COLETADO CAIXA)	Outros	H	1,00000000	0,44	0,44
Insumo	00037373 SINAPI	SEGURO - HORISTA (COLETADO CAIXA)	Taxas	H	1,00000000	0,05	0,05
Insumo	00037371 SINAPI	TRANSPORTE - HORISTA (COLETADO CAIXA)	Serviços	H	1,00000000	0,83	0,83
			MO sem LS =>		8,64	LS =>	7,19 MO com LS =>
							15,83
<b>Composição</b>	<b>Código Banco</b>	<b>Descrição</b>	<b>Tipo</b>	<b>Und</b>	<b>Quant.</b>	<b>Valor Unit.</b>	<b>Total</b>
Composição	87809 SINAPI	EMBOÇO OU MASSA ÚNICA EM ARGAMASSA TRAÇÃO 1:2:8, PREPARO MECÂNICO COM BETONEIRA 400 L, APLICADA MANUALMENTE EM SUPERFÍCIES EXTERNAS DA SACADA, ESPESSURA DE 25 MM, SEM USO DE TELA METÁLICA DE REFORÇO CONTRA FISSURAÇÃO. AF_06/2014	REVE - REVESTIMENTO E TRATAMENTO DE SUPERFÍCIES	m²	1,00000000	66,65	66,65
Composição Auxiliar	87262 SINAPI	ARGAMASSA TRAÇÃO 1:2:8 (EM VOLUME DE CIMENTO, CAL E AREIA MÉDIA ÚMIDA) PARA EMBOÇO/MASSA ÚNICA/ASSENTAMENTO DE ALVENARIA DE VEDAÇÃO, PREPARO MECÂNICO COM BETONEIRA 400 L. AF_06/2019	SEDI - SERVIÇOS DIVERSOS	m³	0,02930000	567,21	16,61
Composição Auxiliar	88309 SINAPI	PEDREIRO COM ENCARGOS COMPLEMENTARES	SEDI - SERVIÇOS DIVERSOS	H	1,55000000	17,90	27,74
Composição Auxiliar	88316 SINAPI	SERVENTE COM ENCARGOS COMPLEMENTARES	SEDI - SERVIÇOS DIVERSOS	H	1,55000000	14,39	22,30
			MO sem LS =>		19,87	LS =>	16,54 MO com LS =>
							36,41
<b>Composição</b>	<b>Código Banco</b>	<b>Descrição</b>	<b>Tipo</b>	<b>Und</b>	<b>Quant.</b>	<b>Valor Unit.</b>	<b>Total</b>
Composição	88267 SINAPI	ENCANADOR OU BOMBEIRO HIDRÁULICO COM ENCARGOS COMPLEMENTARES	SEDI - SERVIÇOS DIVERSOS	H	1,00000000	17,51	17,51
Composição Auxiliar	95335 SINAPI	CURSO DE CAPACITAÇÃO PARA ENCANADOR OU BOMBEIRO HIDRÁULICO (ENCARGOS COMPLEMENTARES) - HORISTA	SEDI - SERVIÇOS DIVERSOS	H	1,00000000	0,16	0,16
Insumo	00037370 SINAPI	ALIMENTAÇÃO - HORISTA (COLETADO CAIXA)	Outros	H	1,00000000	2,55	2,55
Insumo	00002696 SINAPI	ENCANADOR OU BOMBEIRO HIDRÁULICO	Mão de Obra	H	1,00000000	12,62	12,62
Insumo	00043485 SINAPI	EPI - FAMILIA ENCANADOR - HORISTA (ENCARGOS COMPLEMENTARES - COLETADO CAIXA)	Equipamento	H	1,00000000	0,64	0,64
Insumo	00037372 SINAPI	EXAMES - HORISTA (COLETADO CAIXA)	Outros	H	1,00000000	0,44	0,44
Insumo	00043461 SINAPI	FERRAMENTAS - FAMILIA ENCANADOR - HORISTA (ENCARGOS COMPLEMENTARES - COLETADO CAIXA)	Equipamento	H	1,00000000	0,22	0,22
Insumo	00037373 SINAPI	SEGURO - HORISTA (COLETADO CAIXA)	Taxas	H	1,00000000	0,05	0,05
Insumo	00037371 SINAPI	TRANSPORTE - HORISTA (COLETADO CAIXA)	Serviços	H	1,00000000	0,83	0,83
			MO sem LS =>		6,98	LS =>	5,80 MO com LS =>
							12,78
<b>Composição</b>	<b>Código Banco</b>	<b>Descrição</b>	<b>Tipo</b>	<b>Und</b>	<b>Quant.</b>	<b>Valor Unit.</b>	<b>Total</b>
Composição	88267 SINAPI	ENGATE FLEXÍVEL EM INOX, 1/2" X 40CM - FORNECIMENTO E INSTALAÇÃO. AF_01/2020	INHI - INSTALAÇÕES HIDROSANITÁRIAS	UN	1,00000000	29,25	29,25
Composição Auxiliar	88316 SINAPI	ENCANADOR OU BOMBEIRO HIDRÁULICO COM ENCARGOS COMPLEMENTARES	SEDI - SERVIÇOS DIVERSOS	H	0,15250000	17,51	2,67
Composição Auxiliar	88316 SINAPI	SERVENTE COM ENCARGOS COMPLEMENTARES	SEDI - SERVIÇOS DIVERSOS	H	0,04810000	14,39	0,69
Insumo	00011684 SINAPI	ENGATE / RABICHO FLEXÍVEL INOX 1/2" X 40 CM	Material	UN	1,00000000	25,85	25,85
Insumo	00003146 SINAPI	FITA VEDA ROSCA EM ROLOS DE 18 MM X 10 M (L X C)	Material	UN	0,02100000	2,04	0,04
			MO sem LS =>		1,30	LS =>	1,09 MO com LS =>
							2,39
<b>Composição</b>	<b>Código Banco</b>	<b>Descrição</b>	<b>Tipo</b>	<b>Und</b>	<b>Quant.</b>	<b>Valor Unit.</b>	<b>Total</b>
Composição	91306 SINAPI	FECHADURA DE EMBUTIR PARA PORTAS INTERNAS, COMPLETA, ACABAMENTO PADRÃO MÉDIO, COM EXECUÇÃO DE FURO - FORNECIMENTO F INSTAL. AF_12/2019	ESQV - ESQUADRIAS/FERRAGENS/VIDROS	UN	1,00000000	82,94	82,94
Composição Auxiliar	88261 SINAPI	CARPINTEIRO DE ESQUADRIA COM ENCARGOS COMPLEMENTARES	SEDI - SERVIÇOS DIVERSOS	H	0,76700000	21,99	16,86
Composição Auxiliar	88316 SINAPI	SERVENTE COM ENCARGOS COMPLEMENTARES	SEDI - SERVIÇOS DIVERSOS	H	0,38400000	14,39	5,52
Insumo	00003093 SINAPI	FECHADURA ROSETA REDONDA PARA PORTA INTERNA, EM AÇO INOX (MAQUINA, TESTA E CONTRA-TESTA) E EM ZAMAC (MACANETA, LINGUETA E TRINCOS) COM ACABAMENTO CROMADO, MAQUINA DE 55 MM, INCLUINDO CHAVE TIPO INTERNA	Material	CJ	1,00000000	60,56	60,56
			MO sem LS =>		9,07	LS =>	7,55 MO com LS =>
							16,62
<b>Composição</b>	<b>Código Banco</b>	<b>Descrição</b>	<b>Tipo</b>	<b>Und</b>	<b>Quant.</b>	<b>Valor Unit.</b>	<b>Total</b>
Composição	74064001 SINAPI	FUNDO ANTICORROSIVO À BASE DE ÓXIDO DE FERRO (ZARCAO), DUAS DEMAOS	PINT - PINTURAS	m²	1,00000000	16,17	16,17
Composição Auxiliar	88310 SINAPI	PINTOR COM ENCARGOS COMPLEMENTARES	SEDI - SERVIÇOS DIVERSOS	H	0,40000000	18,71	7,48
Composição Auxiliar	88316 SINAPI	SERVENTE COM ENCARGOS COMPLEMENTARES	SEDI - SERVIÇOS DIVERSOS	H	0,30000000	14,39	4,31
Insumo	00007307 SINAPI	FUNDO ANTICORROSIVO PARA METAIS FERROSOS (ZARCAO)	Material	L	0,24000000	18,25	4,38
			MO sem LS =>		4,32	LS =>	3,59 MO com LS =>
							7,91
<b>Composição</b>	<b>Código Banco</b>	<b>Descrição</b>	<b>Tipo</b>	<b>Und</b>	<b>Quant.</b>	<b>Valor Unit.</b>	<b>Total</b>
Composição	90438 SINAPI	FURO EM ALVENARIA PARA DIÂMETROS MAIORES QUE 75 MM. AF_05/2015	INHI - INSTALAÇÕES HIDROSANITÁRIAS	UN	1,00000000	33,79	33,79
Composição Auxiliar	88248 SINAPI	AUXILIAR DE ENCANADOR OU BOMBEIRO HIDRÁULICO COM ENCARGOS COMPLEMENTARES	SEDI - SERVIÇOS DIVERSOS	H	0,26900000	13,78	3,70
Composição Auxiliar	88267 SINAPI	ENCANADOR OU BOMBEIRO HIDRÁULICO COM ENCARGOS COMPLEMENTARES	SEDI - SERVIÇOS DIVERSOS	H	1,71900000	17,51	30,09
			MO sem LS =>		13,31	LS =>	11,08 MO com LS =>
							24,39
<b>Composição</b>	<b>Código Banco</b>	<b>Descrição</b>	<b>Tipo</b>	<b>Und</b>	<b>Quant.</b>	<b>Valor Unit.</b>	<b>Total</b>
Composição	93282 SINAPI	GUINCHO ELÉTRICO DE COLUNA, CAPACIDADE 400 KG, COM MOTO FREIO, MOTOR TRIFÁSICO DE 1,25 CV - CHI DIURNO. AF_03/2016	CHOR - CUSTOS HORÁRIOS DE MÁQUINAS E EQUIPAMENTOS	CHI	1,00000000	17,63	17,63
Composição Auxiliar	93277 SINAPI	GUINCHO ELÉTRICO DE COLUNA, CAPACIDADE 400 KG, COM MOTO FREIO, MOTOR TRIFÁSICO DE 1,25 CV - DEPRECIÇÃO. AF_03/2016	CHOR - CUSTOS HORÁRIOS DE MÁQUINAS E EQUIPAMENTOS	H	1,00000000	0,24	0,24
Composição Auxiliar	93278 SINAPI	GUINCHO ELÉTRICO DE COLUNA, CAPACIDADE 400 KG, COM MOTO FREIO, MOTOR TRIFÁSICO DE 1,25 CV - JURIS. AF_03/2016	CHOR - CUSTOS HORÁRIOS DE MÁQUINAS E EQUIPAMENTOS	H	1,00000000	0,02	0,02
Composição Auxiliar	88295 SINAPI	OPERADOR DE GUINCHO COM ENCARGOS COMPLEMENTARES	SEDI - SERVIÇOS DIVERSOS	H	1,00000000	17,37	17,37
			MO sem LS =>		7,09	LS =>	5,90 MO com LS =>
							12,99
<b>Composição</b>	<b>Código Banco</b>	<b>Descrição</b>	<b>Tipo</b>	<b>Und</b>	<b>Quant.</b>	<b>Valor Unit.</b>	<b>Total</b>
Composição	93281 SINAPI	GUINCHO ELÉTRICO DE COLUNA, CAPACIDADE 400 KG, COM MOTO FREIO, MOTOR TRIFÁSICO DE 1,25 CV - CHP DIURNO. AF_03/2016	CHOR - CUSTOS HORÁRIOS DE MÁQUINAS E EQUIPAMENTOS	CHP	1,00000000	18,41	18,41

Composição Auxiliar	93277 SINAPI	GUINCHO ELÉTRICO DE COLUNA, CAPACIDADE 400 KG, COM MOTO FREIO, MOTOR TRIFÁSICO DE 1,25 CV - DEPRECIACÃO. AF_03/2016	CHOR - CUSTOS HORÁRIOS DE MÁQUINAS E EQUIPAMENTOS	H	1,0000000	0,24	0,24	
Composição Auxiliar	93280 SINAPI	GUINCHO ELÉTRICO DE COLUNA, CAPACIDADE 400 KG, COM MOTO FREIO, MOTOR TRIFÁSICO DE 1,25 CV - MATERIAIS NA OPERAÇÃO. AF_03/2016	CHOR - CUSTOS HORÁRIOS DE MÁQUINAS E EQUIPAMENTOS	H	1,0000000	0,56	0,56	
Composição Auxiliar	93279 SINAPI	GUINCHO ELÉTRICO DE COLUNA, CAPACIDADE 400 KG, COM MOTO FREIO, MOTOR TRIFÁSICO DE 1,25 CV - MANUTENÇÃO. AF_03/2016	CHOR - CUSTOS HORÁRIOS DE MÁQUINAS E EQUIPAMENTOS	H	1,0000000	0,22	0,22	
Composição Auxiliar	93276 SINAPI	GUINCHO ELÉTRICO DE COLUNA, CAPACIDADE 400 KG, COM MOTO FREIO, MOTOR TRIFÁSICO DE 1,25 CV - JUROS. AF_03/2016	CHOR - CUSTOS HORÁRIOS DE MÁQUINAS E EQUIPAMENTOS	H	1,0000000	0,02	0,02	
Composição Auxiliar	86295 SINAPI	OPERADOR DE GUINCHO COM ENCARGOS COMPLEMENTARES	SEDI - SERVIÇOS DIVERSOS	H	1,0000000	17,37	17,37	
			MO sem LS =>		7,08	LS =>	5,90 MO com LS =>	12,99

	Código Banco	Descrição	Tipo	Und	Quant.	Valor Unit	Total	
Composição	93277 SINAPI	GUINCHO ELÉTRICO DE COLUNA, CAPACIDADE 400 KG, COM MOTO FREIO, MOTOR TRIFÁSICO DE 1,25 CV - DEPRECIACÃO. AF_03/2016	CHOR - CUSTOS HORÁRIOS DE MÁQUINAS E EQUIPAMENTOS	H	1,0000000	0,24	0,24	
Insumo	00036487 SINAPI	GUINCHO ELETRICO DE COLUNA, CAPACIDADE 400 KG, COM MOTO FREIO, MOTOR TRIFASICO DE 1.25 CV	Equipamento	UN	0,0000640	3.821,80	0,24	
			MO sem LS =>		0,00	LS =>	0,00 MO com LS =>	0,00

	Código Banco	Descrição	Tipo	Und	Quant.	Valor Unit	Total	
Composição	93278 SINAPI	GUINCHO ELÉTRICO DE COLUNA, CAPACIDADE 400 KG, COM MOTO FREIO, MOTOR TRIFÁSICO DE 1,25 CV - JUROS. AF_03/2016	CHOR - CUSTOS HORÁRIOS DE MÁQUINAS E EQUIPAMENTOS	H	1,0000000	0,02	0,02	
Insumo	00036487 SINAPI	GUINCHO ELETRICO DE COLUNA, CAPACIDADE 400 KG, COM MOTO FREIO, MOTOR TRIFASICO DE 1.25 CV	Equipamento	UN	0,0000076	3.821,80	0,02	
			MO sem LS =>		0,00	LS =>	0,00 MO com LS =>	0,00

	Código Banco	Descrição	Tipo	Und	Quant.	Valor Unit	Total	
Composição	93279 SINAPI	GUINCHO ELÉTRICO DE COLUNA, CAPACIDADE 400 KG, COM MOTO FREIO, MOTOR TRIFÁSICO DE 1,25 CV - MANUTENÇÃO. AF_03/2016	CHOR - CUSTOS HORÁRIOS DE MÁQUINAS E EQUIPAMENTOS	H	1,0000000	0,22	0,22	
Insumo	00036487 SINAPI	GUINCHO ELETRICO DE COLUNA, CAPACIDADE 400 KG, COM MOTO FREIO, MOTOR TRIFASICO DE 1.25 CV	Equipamento	UN	0,0000690	3.821,80	0,22	
			MO sem LS =>		0,00	LS =>	0,00 MO com LS =>	0,00

	Código Banco	Descrição	Tipo	Und	Quant.	Valor Unit	Total	
Composição	93280 SINAPI	GUINCHO ELÉTRICO DE COLUNA, CAPACIDADE 400 KG, COM MOTO FREIO, MOTOR TRIFÁSICO DE 1,25 CV - MATERIAIS NA OPERAÇÃO. AF_03/2016	CHOR - CUSTOS HORÁRIOS DE MÁQUINAS E EQUIPAMENTOS	H	1,0000000	0,56	0,56	
Insumo	00002705 SINAPI	ENERGIA ELETRICA ATE 2000 KWH INDUSTRIAL, SEM DEMANDA	Material	KW/H	0,7800000	0,72	0,56	
			MO sem LS =>		0,00	LS =>	0,00 MO com LS =>	0,00

	Código Banco	Descrição	Tipo	Und	Quant.	Valor Unit	Total	
Composição	86270 SINAPI	IMPERMEABILIZADOR COM ENCARGOS COMPLEMENTARES	SEDI - SERVIÇOS DIVERSOS	H	1,0000000	17,90	17,90	
Composição Auxiliar	95338 SINAPI	CURSO DE CAPACITAÇÃO PARA IMPERMEABILIZADOR (ENCARGOS COMPLEMENTARES) - HORISTA	SEDI - SERVIÇOS DIVERSOS	H	1,0000000	0,19	0,19	
Insumo	00037370 SINAPI	ALIMENTAÇÃO - HORISTA (COLETADO CAIXA)	Outros	H	1,0000000	2,55	2,55	
Insumo	00043489 SINAPI	EPI - FAMILIA PEDREIRO - HORISTA (ENCARGOS COMPLEMENTARES - COLETADO CAIXA)	Equipamento	H	1,0000000	0,76	0,76	
Insumo	00037372 SINAPI	EXAMES - HORISTA (COLETADO CAIXA)	Outros	H	1,0000000	0,44	0,44	
Insumo	00043465 SINAPI	FERRAMENTAS - FAMILIA PEDREIRO - HORISTA (ENCARGOS COMPLEMENTARES - COLETADO CAIXA)	Equipamento	H	1,0000000	0,46	0,46	
Insumo	00012673 SINAPI	IMPERMEABILIZADOR	Mão de Obra	H	1,0000000	12,62	12,62	
Insumo	00037373 SINAPI	SEGURO - HORISTA (COLETADO CAIXA)	Taxas	H	1,0000000	0,05	0,05	
Insumo	00037371 SINAPI	TRANSPORTE - HORISTA (COLETADO CAIXA)	Serviços	H	1,0000000	0,83	0,83	
			MO sem LS =>		6,99	LS =>	5,82 MO com LS =>	12,81

	Código Banco	Descrição	Tipo	Und	Quant.	Valor Unit	Total	
Composição	88855 SINAPI	JOELHO 45 GRAUS, PVC, SERIE NORMAL, ESGOTO PREDIAL, DN 150 MM, JUNTA ELÁSTICA, FORNECIDO E INSTALADO EM SUBCOLETOR AÉREO DE ESGOTO SANITÁRIO. AF_12/2014	INHI - INSTALAÇÕES HIDROSANITÁRIAS	UN	1,0000000	47,46	47,46	
Composição Auxiliar	86248 SINAPI	AUXILIAR DE ENCANADOR OU BOMBEIRO HIDRÁULICO COM ENCARGOS COMPLEMENTARES	SEDI - SERVIÇOS DIVERSOS	H	0,3300000	13,78	4,54	
Composição Auxiliar	86267 SINAPI	ENCANADOR OU BOMBEIRO HIDRÁULICO COM ENCARGOS COMPLEMENTARES	SEDI - SERVIÇOS DIVERSOS	H	0,3300000	17,51	5,77	
Insumo	00000305 SINAPI	ANEL BORRACHA, PARA TUBO PVC, REDE COLETOR ESGOTO, DN 150 MM (NBR 7382)	Material	UN	1,0000000	6,69	6,69	
Insumo	00020128 SINAPI	JOELHO PVC LEVE, 45 GRAUS, DN 150 MM, PARA ESGOTO PREDIAL	Material	UN	1,0000000	29,28	29,28	
Insumo	00020078 SINAPI	PASTA LUBRIFICANTE PARA TUBOS E CONEXÕES COM JUNTA ELÁSTICA (USO EM PVC, AÇO, POLIETILENO E OUTROS) ( DE 400° G)	Material	UN	0,0700000	16,89	1,18	
			MO sem LS =>		3,92	LS =>	3,27 MO com LS =>	7,19

	Código Banco	Descrição	Tipo	Und	Quant.	Valor Unit	Total	
Composição	88274 SINAPI	MARMORISTA/GRANITEIRO COM ENCARGOS COMPLEMENTARES	SEDI - SERVIÇOS DIVERSOS	H	1,0000000	21,13	21,13	
Composição Auxiliar	95341 SINAPI	CURSO DE CAPACITAÇÃO PARA MARMORISTA/GRANITEIRO (ENCARGOS COMPLEMENTARES) - HORISTA	SEDI - SERVIÇOS DIVERSOS	H	1,0000000	0,16	0,16	
Insumo	00037370 SINAPI	ALIMENTAÇÃO - HORISTA (COLETADO CAIXA)	Outros	H	1,0000000	2,55	2,55	
Insumo	00043489 SINAPI	EPI - FAMILIA PEDREIRO - HORISTA (ENCARGOS COMPLEMENTARES - COLETADO CAIXA)	Equipamento	H	1,0000000	0,76	0,76	
Insumo	00037372 SINAPI	EXAMES - HORISTA (COLETADO CAIXA)	Outros	H	1,0000000	0,44	0,44	
Insumo	00043465 SINAPI	FERRAMENTAS - FAMILIA PEDREIRO - HORISTA (ENCARGOS COMPLEMENTARES - COLETADO CAIXA)	Equipamento	H	1,0000000	0,46	0,46	
Insumo	00004755 SINAPI	MARMORISTA / GRANITEIRO	Mão de Obra	H	1,0000000	15,88	15,88	
Insumo	00037373 SINAPI	SEGURO - HORISTA (COLETADO CAIXA)	Taxas	H	1,0000000	0,05	0,05	
Insumo	00037371 SINAPI	TRANSPORTE - HORISTA (COLETADO CAIXA)	Serviços	H	1,0000000	0,83	0,83	
			MO sem LS =>		8,75	LS =>	7,29 MO com LS =>	16,04

	Código Banco	Descrição	Tipo	Und	Quant.	Valor Unit	Total
Composição	100308 SINAPI	MECÂNICO DE REFRIGERAÇÃO COM ENCARGOS COMPLEMENTARES	SEDI - SERVIÇOS DIVERSOS	H	1,0000000	16,53	16,53
Composição Auxiliar	100298 SINAPI	CURSO DE CAPACITAÇÃO PARA MECÂNICO DE REFRIGERAÇÃO (ENCARGOS COMPLEMENTARES) - HORISTA	SEDI - SERVIÇOS DIVERSOS	H	1,0000000	0,22	0,22
Insumo	00037370 SINAPI	ALIMENTAÇÃO - HORISTA (COLETADO CAIXA)	Outros	H	1,0000000	2,55	2,55
Insumo	00043484 SINAPI	EPI - FAMILIA ELETRICISTA - HORISTA (ENCARGOS COMPLEMENTARES - COLETADO CAIXA)	Equipamento	H	1,0000000	0,73	0,73
Insumo	00037372 SINAPI	EXAMES - HORISTA (COLETADO CAIXA)	Outros	H	1,0000000	0,44	0,44
Insumo	00043480 SINAPI	FERRAMENTAS - FAMILIA ELETRICISTA - HORISTA (ENCARGOS COMPLEMENTARES - COLETADO CAIXA)	Equipamento	H	1,0000000	0,50	0,50
Insumo	00034794 SINAPI	MECÂNICO DE REFRIGERAÇÃO	Mão de Obra	H	1,0000000	11,21	11,21
Insumo	00037373 SINAPI	SEGURO - HORISTA (COLETADO CAIXA)	Taxas	H	1,0000000	0,05	0,05
Insumo	00037371 SINAPI	TRANSPORTE - HORISTA (COLETADO CAIXA)	Serviços	H	1,0000000	0,83	0,83

Handwritten signature and initials in blue ink, including the letters 'A', 'W', and 'E'.

		MO sem LS =>	6,24	LS =>	5,19	MO com LS =>	11,43
Composição	Código Banco	Descrição	Tipo	Und	Quant.	Valor Unit	Total
	88278 SINAPI	MONTADOR DE ESTRUTURA METÁLICA COM ENCARGOS COMPLEMENTARES	SEDI - SERVIÇOS DIVERSOS	H	1,0000000	21,58	21,58
Composição Auxiliar	95344 SINAPI	CURSO DE CAPACITAÇÃO PARA MONTADOR DE ESTRUTURA METÁLICA (ENCARGOS COMPLEMENTARES) - HORISTA	SEDI - SERVIÇOS DIVERSOS	H	1,0000000	0,13	0,13
Insumo	00037370 SINAPI	ALIMENTAÇÃO - HORISTA (COLETADO CAIXA)	Outros	H	1,0000000	2,55	2,55
Insumo	00043488 SINAPI	EPI - FAMÍLIA OPERADOR ESCAVADEIRA - HORISTA (ENCARGOS COMPLEMENTARES - COLETADO CAIXA)	Equipamento	H	1,0000000	0,50	0,50
Insumo	00043464 SINAPI	FERRAMENTAS - FAMÍLIA OPERADOR ESCAVADEIRA - HORISTA (ENCARGOS COMPLEMENTARES - COLETADO CAIXA)	Equipamento	H	1,0000000	0,01	0,01
Insumo	00037372 SINAPI	EXAMES - HORISTA (COLETADO CAIXA)	Outros	H	1,0000000	0,44	0,44
Insumo	00025957 SINAPI	MONTADOR DE ESTRUTURAS METÁLICAS	Mão de Obra	H	1,0000000	17,07	17,07
Insumo	00037373 SINAPI	SEGURO - HORISTA (COLETADO CAIXA)	Taxas	H	1,0000000	0,05	0,05
Insumo	00037371 SINAPI	TRANSPORTE - HORISTA (COLETADO CAIXA)	Serviços	H	1,0000000	0,83	0,83
		MO sem LS =>	9,39	LS =>	7,81	MO com LS =>	17,20
Composição	88377 SINAPI	OPERADOR DE BETONEIRA ESTACIONÁRIA/MISTURADOR COM ENCARGOS COMPLEMENTARES	SEDI - SERVIÇOS DIVERSOS	H	1,0000000	19,78	19,78
Composição Auxiliar	95389 SINAPI	CURSO DE CAPACITAÇÃO PARA OPERADOR DE BETONEIRA ESTACIONÁRIA/MISTURADOR (ENCARGOS COMPLEMENTARES) - HORISTA	SEDI - SERVIÇOS DIVERSOS	H	1,0000000	0,09	0,09
Insumo	00037370 SINAPI	ALIMENTAÇÃO - HORISTA (COLETADO CAIXA)	Outros	H	1,0000000	2,55	2,55
Insumo	00043488 SINAPI	EPI - FAMÍLIA OPERADOR ESCAVADEIRA - HORISTA (ENCARGOS COMPLEMENTARES - COLETADO CAIXA)	Equipamento	H	1,0000000	0,50	0,50
Insumo	00043464 SINAPI	FERRAMENTAS - FAMÍLIA OPERADOR ESCAVADEIRA - HORISTA (ENCARGOS COMPLEMENTARES - COLETADO CAIXA)	Equipamento	H	1,0000000	0,01	0,01
Insumo	00037372 SINAPI	EXAMES - HORISTA (COLETADO CAIXA)	Outros	H	1,0000000	0,44	0,44
Insumo	00037986 SINAPI	OPERADOR DE BETONEIRA ESTACIONÁRIA / MISTURADOR	Mão de Obra	H	1,0000000	15,31	15,31
Insumo	00037373 SINAPI	SEGURO - HORISTA (COLETADO CAIXA)	Taxas	H	1,0000000	0,05	0,05
Insumo	00037371 SINAPI	TRANSPORTE - HORISTA (COLETADO CAIXA)	Serviços	H	1,0000000	0,83	0,83
		MO sem LS =>	8,41	LS =>	6,99	MO com LS =>	15,40
Composição	88295 SINAPI	OPERADOR DE GUINCHO COM ENCARGOS COMPLEMENTARES	SEDI - SERVIÇOS DIVERSOS	H	1,0000000	17,37	17,37
Composição Auxiliar	95358 SINAPI	CURSO DE CAPACITAÇÃO PARA OPERADOR DE GUINCHO (ENCARGOS COMPLEMENTARES) - HORISTA	SEDI - SERVIÇOS DIVERSOS	H	1,0000000	0,15	0,15
Insumo	00037370 SINAPI	ALIMENTAÇÃO - HORISTA (COLETADO CAIXA)	Outros	H	1,0000000	2,55	2,55
Insumo	00043488 SINAPI	EPI - FAMÍLIA OPERADOR ESCAVADEIRA - HORISTA (ENCARGOS COMPLEMENTARES - COLETADO CAIXA)	Equipamento	H	1,0000000	0,50	0,50
Insumo	00037372 SINAPI	EXAMES - HORISTA (COLETADO CAIXA)	Outros	H	1,0000000	0,44	0,44
Insumo	00043464 SINAPI	FERRAMENTAS - FAMÍLIA OPERADOR ESCAVADEIRA - HORISTA (ENCARGOS COMPLEMENTARES - COLETADO CAIXA)	Equipamento	H	1,0000000	0,01	0,01
Insumo	00004253 SINAPI	OPERADOR DE GUINCHO OU GUINCHEIRO	Mão de Obra	H	1,0000000	12,84	12,84
Insumo	00037373 SINAPI	SEGURO - HORISTA (COLETADO CAIXA)	Taxas	H	1,0000000	0,05	0,05
Insumo	00037371 SINAPI	TRANSPORTE - HORISTA (COLETADO CAIXA)	Serviços	H	1,0000000	0,83	0,83
		MO sem LS =>	7,09	LS =>	5,90	MO com LS =>	12,99
Composição	88309 SINAPI	PEDREIRO COM ENCARGOS COMPLEMENTARES	SEDI - SERVIÇOS DIVERSOS	H	1,0000000	17,90	17,90
Composição Auxiliar	95371 SINAPI	CURSO DE CAPACITAÇÃO PARA PEDREIRO (ENCARGOS COMPLEMENTARES) - HORISTA	SEDI - SERVIÇOS DIVERSOS	H	1,0000000	0,19	0,19
Insumo	00037370 SINAPI	ALIMENTAÇÃO - HORISTA (COLETADO CAIXA)	Outros	H	1,0000000	2,55	2,55
Insumo	00043488 SINAPI	EPI - FAMÍLIA PEDREIRO - HORISTA (ENCARGOS COMPLEMENTARES - COLETADO CAIXA)	Equipamento	H	1,0000000	0,76	0,76
Insumo	00037372 SINAPI	EXAMES - HORISTA (COLETADO CAIXA)	Outros	H	1,0000000	0,44	0,44
Insumo	00043465 SINAPI	FERRAMENTAS - FAMÍLIA PEDREIRO - HORISTA (ENCARGOS COMPLEMENTARES - COLETADO CAIXA)	Equipamento	H	1,0000000	0,46	0,46
Insumo	00004750 SINAPI	PEDREIRO	Mão de Obra	H	1,0000000	12,62	12,62
Insumo	00037373 SINAPI	SEGURO - HORISTA (COLETADO CAIXA)	Taxas	H	1,0000000	0,05	0,05
Insumo	00037371 SINAPI	TRANSPORTE - HORISTA (COLETADO CAIXA)	Serviços	H	1,0000000	0,83	0,83
		MO sem LS =>	6,99	LS =>	5,82	MO com LS =>	12,81
Composição	88310 SINAPI	PINTOR COM ENCARGOS COMPLEMENTARES	SEDI - SERVIÇOS DIVERSOS	H	1,0000000	18,71	18,71
Composição Auxiliar	95372 SINAPI	CURSO DE CAPACITAÇÃO PARA PINTOR (ENCARGOS COMPLEMENTARES) - HORISTA	SEDI - SERVIÇOS DIVERSOS	H	1,0000000	0,13	0,13
Insumo	00037370 SINAPI	ALIMENTAÇÃO - HORISTA (COLETADO CAIXA)	Outros	H	1,0000000	2,55	2,55
Insumo	00043488 SINAPI	EPI - FAMÍLIA PINTOR - HORISTA (ENCARGOS COMPLEMENTARES - COLETADO CAIXA)	Equipamento	H	1,0000000	1,07	1,07
Insumo	00037372 SINAPI	EXAMES - HORISTA (COLETADO CAIXA)	Outros	H	1,0000000	0,44	0,44
Insumo	00043466 SINAPI	FERRAMENTAS - FAMÍLIA PINTOR - HORISTA (ENCARGOS COMPLEMENTARES - COLETADO CAIXA)	Equipamento	H	1,0000000	1,02	1,02
Insumo	00004783 SINAPI	PINTOR	Mão de Obra	H	1,0000000	12,62	12,62
Insumo	00037373 SINAPI	SEGURO - HORISTA (COLETADO CAIXA)	Taxas	H	1,0000000	0,05	0,05
Insumo	00037371 SINAPI	TRANSPORTE - HORISTA (COLETADO CAIXA)	Serviços	H	1,0000000	0,83	0,83
		MO sem LS =>	6,96	LS =>	5,79	MO com LS =>	12,75
Composição	73739/001 SINAPI	PINTURA ESMALTE ACETINADO EM MADEIRA, DUAS DEMASOS	PINT - PINTURAS	m²	1,0000000	13,63	13,63
Composição Auxiliar	88310 SINAPI	PINTOR COM ENCARGOS COMPLEMENTARES	SEDI - SERVIÇOS DIVERSOS	H	0,4000000	18,71	7,48
Composição Auxiliar	88316 SINAPI	SERVENTE COM ENCARGOS COMPLEMENTARES	SEDI - SERVIÇOS DIVERSOS	H	0,2000000	14,39	2,87
Insumo	00003767 SINAPI	LIXA EM FOLHA PARA PAREDE OU MADEIRA, NUMERO 120 (COR VERMELHA)	Material	UN	0,4000000	0,32	0,12
Insumo	00005318 SINAPI	SOLVENTE DILUENTE À BASE DE AGUARRAS	Material	L	0,0400000	9,44	0,37
Insumo	00007311 SINAPI	TINTA ESMALTE SINTETICO PREMIUM ACETINADO	Material	L	0,1600000	17,47	2,79
		MO sem LS =>	3,80	LS =>	3,17	MO com LS =>	6,97
Composição	90820 SINAPI	PORTA DE MADEIRA PARA PINTURA, SEMI-OCA (LEVE OU MÉDIA), 80X210CM, ESPESURA DE 3,5CM, INCLUSO DOBRADIÇAS - FURNICIONMENTO E INSTALAÇÃO AF 12/2019	ESQV - ESQUADRIAS/FERRAGENS/VIDROS	UN	1,0000000	175,93	175,93
Composição Auxiliar	88261 SINAPI	CARPINTEIRO DE ESQUADRIA COM ENCARGOS COMPLEMENTARES	SEDI - SERVIÇOS DIVERSOS	H	1,2820000	21,89	28,19

87  
A W  
E

Composição Auxiliar	88316 SINAPI	SERVENTE COM ENCARGOS COMPLEMENTARES	SEDI - SERVIÇOS DIVERSOS	H	0,6410000	14,39	9,22	
Insumo	00002432 SINAPI	DOBRADICA EM AÇO/FERRO, 3 1/2" X 3", E= 1,9 A 2 MM, COM ANEL, CROMADO OU ZINCADO, TAMPA BOLA, COM PARAFUSOS	Material	UN	3,0000000	16,70	50,10	
Insumo	00011055 SINAPI	PARAFUSO ROSCA SOBERBA ZINCADO CABECA CHATA FENDA SIMPLES 3,5 X 25 MM (1")	Material	UN	19,8000000	0,06	1,18	
Insumo	00010553 SINAPI	PORTA DE MADEIRA, FOLHA MEDIA (NBR 15930) DE 600 X 2100 MM, DE 35 MM A 40 MM DE ESPESSURA, NUCLEO SEMI-SOLIDO (SARRAFEADO), CAPA LISA EM HDF, ACABAMENTO EM PRIMER PARA PINTURA	Material	UN	1,0000000	87,24	87,24	
				MO sem LS =>	15,16	LS =>	12,61 MO com LS =>	27,77

Composição	Código Banco	Descrição	Tipo	Und	Quant.	Valor Unit	Total	
Composição	90821 SINAPI	PORTA DE MADEIRA PARA PINTURA, SEMI-LOCA (LEVE OU MÉDIA), 70X210CM, ESPESSURA DE 3,5CM, INCLUSO DOBRADIÇAS - FORNFCIMENTO F INSTAL AÇÃO - AF- 12/2014	ESQV - ESQUADRIAS/FERRAGENS/VIDROS	UN	1,0000000	180,56	180,56	
Composição Auxiliar	88261 SINAPI	SERVENTE COM ENCARGOS COMPLEMENTARES	SEDI - SERVIÇOS DIVERSOS	H	1,4140000	21,99	31,09	
Composição Auxiliar	88316 SINAPI	SERVENTE COM ENCARGOS COMPLEMENTARES	SEDI - SERVIÇOS DIVERSOS	H	0,7070000	14,39	10,17	
Insumo	00002432 SINAPI	DOBRADICA EM AÇO/FERRO, 3 1/2" X 3", E= 1,9 A 2 MM, COM ANEL, CROMADO OU ZINCADO, TAMPA BOLA, COM PARAFUSOS	Material	UN	3,0000000	16,70	50,10	
Insumo	00011055 SINAPI	PARAFUSO ROSCA SOBERBA ZINCADO CABECA CHATA FENDA SIMPLES 3,5 X 25 MM (1")	Material	UN	19,8000000	0,06	1,18	
Insumo	00010554 SINAPI	PORTA DE MADEIRA, FOLHA MEDIA (NBR 15930) DE 700 X 2100 MM, DE 35 MM A 40 MM DE ESPESSURA, NUCLEO SEMI-SOLIDO (SARRAFEADO), CAPA LISA EM HDF, ACABAMENTO EM PRIMER PARA PINTURA	Material	UN	1,0000000	88,02	88,02	
				MO sem LS =>	16,72	LS =>	13,91 MO com LS =>	30,63

Composição	Código Banco	Descrição	Tipo	Und	Quant.	Valor Unit	Total	
Composição	89352 SINAPI	REGISTRO DE GAVETA BRUTO, LATÃO, ROSCÁVEL, 1/2", FORNECIDO E INSTALADO EM RAMAL DE ÁGUA, AF- 12/2014	INHI - INSTALAÇÕES HIDROS SANITÁRIAS	UN	1,0000000	23,32	23,32	
Composição	88249 SINAPI	AUXILIAR DE ENCANADOR OU BOMBEIRO HIDRÁULICO COM ENCARGOS COMPLEMENTARES	SEDI - SERVIÇOS DIVERSOS	H	0,2000000	13,78	2,75	
Composição	88267 SINAPI	ENCANADOR OU BOMBEIRO HIDRÁULICO COM ENCARGOS COMPLEMENTARES	SEDI - SERVIÇOS DIVERSOS	H	0,2000000	17,51	3,50	
Insumo	00003148 SINAPI	FITA VEDA ROSCA EM ROLOS DE 18 MM X 50 M (L X C)	Material	UN	0,0130000	7,53	0,09	
Insumo	00006020 SINAPI	REGISTRO GAVETA BRUTO EM LATÃO FORJADO, BITOLA 1/2" (REF 1509)	Material	UN	1,0000000	16,98	16,98	
				MO sem LS =>	2,38	LS =>	1,98 MO com LS =>	4,36

Composição	Código Banco	Descrição	Tipo	Und	Quant.	Valor Unit	Total	
Composição	88316 SINAPI	SERVENTE COM ENCARGOS COMPLEMENTARES	SEDI - SERVIÇOS DIVERSOS	H	1,0000000	14,39	14,39	
Composição	95378 SINAPI	CURSO DE CAPACITAÇÃO PARA SERVENTE (ENCARGOS COMPLEMENTARES) - HORISTA ALIMENTAÇÃO - HORISTA (COLETADO CAIXA)	SEDI - SERVIÇOS DIVERSOS	H	1,0000000	0,13	0,13	
Insumo	00037370 SINAPI	ALIMENTAÇÃO - HORISTA (COLETADO CAIXA)	Outros	H	1,0000000	2,55	2,55	
Insumo	00043491 SINAPI	EPI - FAMILIA SERVENTE - HORISTA (ENCARGOS COMPLEMENTARES - COLETADO CAIXA)	Equipamento	H	1,0000000	0,81	0,81	
Insumo	00043467 SINAPI	FERRAMENTAS - FAMILIA SERVENTE - HORISTA (ENCARGOS COMPLEMENTARES - COLETADO CAIXA)	Equipamento	H	1,0000000	0,33	0,33	
Insumo	00037372 SINAPI	EXAMES - HORISTA (COLETADO CAIXA)	Outros	H	1,0000000	0,44	0,44	
Insumo	00006111 SINAPI	SERVENTE DE OBRAS	Mão de Obra	H	1,0000000	9,25	9,25	
Insumo	00037373 SINAPI	SEGURO - HORISTA (COLETADO CAIXA)	Taxas	H	1,0000000	0,05	0,05	
Insumo	00037371 SINAPI	TRANSPORTE - HORISTA (COLETADO CAIXA)	Serviços	H	1,0000000	0,83	0,83	
				MO sem LS =>	5,12	LS =>	4,28 MO com LS =>	9,38


Composição	Código Banco	Descrição	Tipo	Und	Quant.	Valor Unit	Total	
Composição	88323 SINAPI	TELHADISTA COM ENCARGOS COMPLEMENTARES	SEDI - SERVIÇOS DIVERSOS	H	1,0000000	21,95	21,95	
Composição	95385 SINAPI	CURSO DE CAPACITAÇÃO PARA TELHADISTA (ENCARGOS COMPLEMENTARES) - HORISTA ALIMENTAÇÃO - HORISTA (COLETADO CAIXA)	SEDI - SERVIÇOS DIVERSOS	H	1,0000000	0,13	0,13	
Insumo	00037370 SINAPI	ALIMENTAÇÃO - HORISTA (COLETADO CAIXA)	Outros	H	1,0000000	2,55	2,55	
Insumo	00043483 SINAPI	EPI - FAMILIA CARPINTEIRO DE FORMAS - HORISTA (ENCARGOS COMPLEMENTARES - COLETADO CAIXA)	Equipamento	H	1,0000000	0,84	0,84	
Insumo	00037372 SINAPI	EXAMES - HORISTA (COLETADO CAIXA)	Outros	H	1,0000000	0,44	0,44	
Insumo	00043459 SINAPI	FERRAMENTAS - FAMILIA CARPINTEIRO DE FORMAS - HORISTA (ENCARGOS COMPLEMENTARES - COLETADO CAIXA)	Equipamento	H	1,0000000	0,30	0,30	
Insumo	00037373 SINAPI	SEGURO - HORISTA (COLETADO CAIXA)	Taxas	H	1,0000000	0,05	0,05	
Insumo	00012869 SINAPI	TELHADOR	Mão de Obra	H	1,0000000	16,81	16,81	
Insumo	00037371 SINAPI	TRANSPORTE - HORISTA (COLETADO CAIXA)	Serviços	H	1,0000000	0,83	0,83	
				MO sem LS =>	9,25	LS =>	7,69 MO com LS =>	16,94

Composição	Código Banco	Descrição	Tipo	Und	Quant.	Valor Unit	Total	
Composição	100251 SINAPI	TRANSPORTE HORIZONTAL MANUAL, DE TUBO DE AÇO CARBONO LEVE OU MÉDIO, PRETO OU GALVANIZADO, COM DIÂMETRO MAIOR QUE 32 MM E MENOR OU IGUAL A 65 MM (UNIDADE: MKXM), AF_07/2019	SEDI - SERVIÇOS DIVERSOS	MXXM	1,0000000	8,80	8,80	
Composição	88316 SINAPI	SERVENTE COM ENCARGOS COMPLEMENTARES	SEDI - SERVIÇOS DIVERSOS	H	0,6118000	14,39	8,80	
				MO sem LS =>	3,13	LS =>	2,60 MO com LS =>	5,73

Composição	Código Banco	Descrição	Tipo	Und	Quant.	Valor Unit	Total	
Composição	89849 SINAPI	TUBO PVC, SERIE NORMAL, ESGOTO PREDIAL, DN 150 MM, FORNECIDO E INSTALADO EM SUBCOLETOR AÉREO DE ESGOTO SANITÁRIO, AF_12/2014	INHI - INSTALAÇÕES HIDROS SANITÁRIAS	M	1,0000000	34,08	34,08	
Composição	88249 SINAPI	AUXILIAR DE ENCANADOR OU BOMBEIRO HIDRÁULICO COM ENCARGOS COMPLEMENTARES	SEDI - SERVIÇOS DIVERSOS	H	0,3700000	13,78	5,09	
Composição	88267 SINAPI	ENCANADOR OU BOMBEIRO HIDRÁULICO COM ENCARGOS COMPLEMENTARES	SEDI - SERVIÇOS DIVERSOS	H	0,3700000	17,51	6,47	
Insumo	00000122 SINAPI	ADESIVO PLÁSTICO PARA PVC, FRASCO COM 850 GR	Material	UN	0,0172000	46,12	0,79	
Insumo	00038383 SINAPI	LIXA D'ÁGUA EM FOLHA, GRAO 100	Material	UN	0,1230000	1,03	0,12	
Insumo	00020083 SINAPI	SOLUÇÃO LIMPADORA PARA PVC, FRASCO COM 1000 CM3	Material	UN	0,0282000	40,05	1,12	
Insumo	00020085 SINAPI	TUBO PVC SERIE NORMAL, DN 150 MM, PARA ESGOTO PREDIAL (NBR 5688)	Material	M	1,0500000	19,52	20,49	
				MO sem LS =>	4,40	LS =>	3,66 MO com LS =>	8,06

Composição	Código Banco	Descrição	Tipo	Und	Quant.	Valor Unit	Total
Composição	95471 SINAPI	VASO SANITARIO SIFONADO CONVENCIONAL PARA PCD SEM FURO FRONTAL COM LOUÇA BRANCA SEM ASSENTO - FORNECIMENTO E INSTAL AÇÃO AF- 11/2019	INHI - INSTALAÇÕES HIDROS SANITÁRIAS	UN	1,0000000	473,41	473,41
Composição	88267 SINAPI	ENCANADOR OU BOMBEIRO HIDRÁULICO COM ENCARGOS COMPLEMENTARES	SEDI - SERVIÇOS DIVERSOS	H	1,1540000	17,51	20,20
Composição	88316 SINAPI	SERVENTE COM ENCARGOS COMPLEMENTARES	SEDI - SERVIÇOS DIVERSOS	H	0,5565000	14,39	8,00
Insumo	00036520 SINAPI	BACIA SANITARIA (VASO) CONVENCIONAL PARA PCD SEM FURO FRONTAL DE LOUCA BRANCA SEM ASSENTO	Material	UN	1,0000000	413,31	413,31
Insumo	00004384 SINAPI	PARAFUSO NIQUELADO COM ACABAMENTO CROMADO PARA FIXAR PEÇA SANITARIA, INCLUI PORCA CEGA, ARRUELA E BUCHA DE NYLON TAMANHO S-10	Material	UN	2,0000000	11,24	22,48
Insumo	00037329 SINAPI	REJUNTE EPOXI, QUALQUER COR	Material	KG	0,0881000	89,21	7,85

Insumo	Código Banco	Descrição	Material	UN	Quant.	Valor Unit.	Total	
	00006138 SINAPI	VEDAÇÃO PVC, 100 MM, PARA SAÍDA VASO SANITÁRIO		UN	1,0000000	1,57	1,57	
			MO sem LS =>		10,89	LS =>	9,06 MO com LS =>	19,95
Composição	Código Banco	Descrição	Tipo	Und	Quant.	Valor Unit.	Total	
	88888 SINAPI	VASO SANITÁRIO SIFONADO COM CAIXA ACOPLADA LOUÇA BRANCA - FORNECIMENTO E INSTALAÇÃO AF. 01/2020	INHJ - INSTALAÇÕES HIDROSANITÁRIAS	UN	1,0000000	273,03	273,03	
Composição Auxiliar	88267 SINAPI	ENCANADOR OU BOMBEIRO HIDRÁULICO COM ENCARGOS COMPLEMENTARES	SEDI - SERVIÇOS DIVERSOS	H	0,7791000	17,51	13,64	
Composição Auxiliar	88316 SINAPI	SERVENTE COM ENCARGOS COMPLEMENTARES	SEDI - SERVIÇOS DIVERSOS	H	0,4384000	14,39	6,30	
Insumo	00010422 SINAPI	BACIA SANITÁRIA (VASO) COM CAIXA ACOPLADA, DE LOUCA BRANCA	Material	UN	1,0000000	221,19	221,19	
Insumo	00004384 SINAPI	PARAFUSO NIQUELADO COM ACABAMENTO CROMADO PARA FIXAR PEÇA SANITÁRIA, INCLUI PORCA CEGA, ARRUELA E BUCHA DE NYLON TAMANHO S-10	Material	UN	2,0000000	11,24	22,48	
Insumo	00037329 SINAPI	REJUNTE EPOXI, QUALQUER COR	Material	KG	0,0881000	89,21	7,85	
Insumo	00006138 SINAPI	VEDAÇÃO PVC, 100 MM, PARA SAÍDA VASO SANITÁRIO	Material	UN	1,0000000	1,57	1,57	
			MO sem LS =>		7,67	LS =>	6,39 MO com LS =>	14,06
Composição	Código Banco	Descrição	Tipo	Und	Quant.	Valor Unit.	Total	
	88325 SINAPI	VIDRACEIRO COM ENCARGOS COMPLEMENTARES	SEDI - SERVIÇOS DIVERSOS	H	1,0000000	19,53	19,53	
Composição Auxiliar	95387 SINAPI	CURSO DE CAPACITAÇÃO PARA VIDRACEIRO (ENCARGOS COMPLEMENTARES) - HORISTA	SEDI - SERVIÇOS DIVERSOS	H	1,0000000	0,15	0,15	
Insumo	00037370 SINAPI	ALIMENTAÇÃO - HORISTA (COLETADO CAIXA)	Outros	H	1,0000000	2,55	2,55	
Insumo	00043489 SINAPI	EPI - FAMÍLIA PEDREIRO - HORISTA (ENCARGOS COMPLEMENTARES - COLETADO CAIXA)	Equipamento	H	1,0000000	0,76	0,76	
Insumo	00037372 SINAPI	EXAMES - HORISTA (COLETADO CAIXA)	Outros	H	1,0000000	0,44	0,44	
Insumo	00043485 SINAPI	FERRAMENTAS - FAMÍLIA PEDREIRO - HORISTA (ENCARGOS COMPLEMENTARES - COLETADO CAIXA)	Equipamento	H	1,0000000	0,46	0,46	
Insumo	00037373 SINAPI	SEGURO - HORISTA (COLETADO CAIXA)	Taxas	H	1,0000000	0,05	0,05	
Insumo	00037371 SINAPI	TRANSPORTE - HORISTA (COLETADO CAIXA)	Serviços	H	1,0000000	0,83	0,83	
Insumo	00010489 SINAPI	VIDRACEIRO	Mão de Obra	H	1,0000000	14,29	14,29	
			MO sem LS =>		7,88	LS =>	6,56 MO com LS =>	14,44

  
**CONSTRUBAN SERVIÇOS E CONSTRUÇÕES LTDA**  
 CNPJ: 03.704.309/0001-50

  
**SABRINA PEREIRA HAYDEN**  
 ENGENHEIRA CIVIL  
 CREA 30007/AM  
 RNP 0418039496



**Construban**

CONSTRUBAN SERVIÇOS E CONSTRUÇÕES LTDA. – CNPJ: 03.704.309/0001-50

Rua Marques de Paranaguá, nº 70, Parque 10 de Novembro, Manaus-AM.

E-mail: [licitacao@construban.com.br](mailto:licitacao@construban.com.br) Fone: (92) 3234-9773

**OBJETO:** REFORMA E MANUTENÇÃO NAS DEPENDÊNCIAS DO FÓRUM DE JUSTIÇA DESEMBARGADOR OYAMA CESAR ITUASSÚ DA SILVA

**DATA SINAPI:** 06/2021

**ENC. SOCIAIS:** HORA - 83,22% MÊS - 46,59% (DESONERADO)

**Cronograma Físico e Financeiro**

Item	Descrição	Total Por Etapa	30 DIAS	60 DIAS	90 DIAS
1	ADMINISTRAÇÃO DA OBRA	100,00%	6,29%	57,05%	36,66%
		74.659,86	4.694,82	42.591,74	27.373,31
2	SERVIÇOS INICIAIS	100,00%	100,00%		
		29.009,76	29.009,76		
3	REMOÇÕES, RETIRADAS E DEMOLIÇÕES	100,00%	100,00%		
		25.294,74	25.294,74		
4	COBERTURA E PROTEÇÕES	100,00%		100,00%	
		87.340,60		87.340,60	
5	REVESTIMENTO DE PAREDE	100,00%		83,24%	16,76%
		101.737,23		84.690,62	17.046,61
6	PAREDES E PAINÉIS	100,00%		92,12%	7,88%
		105.486,62		97.176,50	8.310,12
7	APARELHOS E METAIS	100,00%			100,00%
		19.455,90			19.455,90
8	FORRO MINERAL	100,00%		80,00%	20,00%
		84.567,51		67.654,01	16.913,50
9	ESQUADRIAS	100,00%			100,00%
		43.035,89			43.035,89
10	INSTALAÇÕES ELÉTRICAS	100,00%		68,46%	31,54%
		144.920,88		99.218,10	45.702,78
11	REVESTIMENTO DE PISO	100,00%			100,00%
		30.285,78			30.285,78



## DECLARAÇÃO DE ELABORAÇÃO INDEPENDENTE DE PROPOSTA

JAIME DA SILVA AGUIAR, como representante devidamente constituído de CONSTRUBAN SERVIÇOS E CONSTRUÇÕES LTDA doravante denominado [Licitante], declara, sob as penas da lei, em especial o art. 299 do Código Penal Brasileiro, que:

- a) a proposta anexa foi elaborada de maneira independente [pela Licitante], e que o conteúdo da proposta anexa não foi, no todo ou em parte, direta ou indiretamente, informado a, discutido com ou recebido de qualquer outro participante potencial ou de fato da TOMADA DE PREÇOS nº. 004/2021, por qualquer meio ou por qualquer pessoa;
- b) a intenção de apresentar a proposta anexa não foi informada a, discutido com ou recebido de qualquer outro participante potencial ou de fato da TOMADA DE PREÇOS nº. 004/2021, por qualquer meio ou por qualquer pessoa;
- c) que não tentou, por qualquer meio ou qualquer pessoa, influir na decisão de qualquer outro participante potencial ou de fato da TOMADA DE PREÇOS nº. 004/2021 quanto a participar ou não da referida licitação;
- d) que o conteúdo da proposta anexa não será, no todo ou em parte, direta ou indiretamente, comunicado a ou discutido com qualquer outro participante potencial ou de fato da TOMADA DE PREÇOS nº.004/2021 antes da adjudicação do objeto da referida licitação;
- e) que o conteúdo da proposta anexa não foi, no todo ou em parte, direta ou indiretamente, informado a, discutido com ou recebido de qualquer integrante do Tribunal de Justiça do Amazonas antes da abertura oficial das propostas; e
- f) que está plenamente ciente do teor e da extensão desta declaração e que detém plenos poderes e informações para firmá-la.

Manaus, 14 de dezembro de 2021

  
CONSTRUBAN SERVIÇOS E CONSTRUÇÕES LTDA  
CNPJ: 03.704.309/0001-50

Jaime da Silva Aguiar  
Sócio Administrador

  
SABRINA PEREIRA HAYDEN  
ENGENHEIRA CIVIL  
CREA 30007/AM  
RNP 0418039496