



MEMORIAL DE CÁLCULO

1		ADMINISTRAÇÃO DA OBRA		
1.1	ALMOXARIFE COM ENCARGOS COMPLEMENTARES			MÊS
DESCRIÇÃO				
Almoxarife com encargos complementares		duração		
		10,00		10,00
			SUBTOTAL	10,00
			DESCONTOS	0,00
			TOTAL	10,00
1.2		ENGENHEIRO CIVIL DE OBRA PLENO COM ENCARGOS COMPLEMENTARES		MÊS
DESCRIÇÃO				
Engenheiro civil com encargos complementares		duração		
		10,00		10,00
			SUBTOTAL	10,00
			DESCONTOS	0,00
			TOTAL	10,00
1.3		MESTRE DE OBRAS COM ENCARGOS COMPLEMENTARES		MÊS
DESCRIÇÃO				
Mestre de obras com encargos complementares		duração		
		10,00		10,00
			SUBTOTAL	10,00
			DESCONTOS	0,00
			TOTAL	10,00
1.4		LIMPEZA PERMANENTE DA OBRA		MÊS
DESCRIÇÃO				
Limpeza permanente considerando a alocação de 1 servente em uma escala de 4h diárias		duração		
		10,00		10,00
			SUBTOTAL	10,00
			DESCONTOS	0,00
			TOTAL	10,00
1.5		VIGIA		MÊS
DESCRIÇÃO				
Vigia diurno com encargos complementares		duração		
		10,00		10,00
			SUBTOTAL	10,00
			DESCONTOS	0,00
			TOTAL	10,00
1.6		CFTV INSTALADO NO CANTEIRO DE OBRAS - CÂMERA BULLET - FORNECIMENTO E INSTALACAO		und
DESCRIÇÃO				
Deve ser instalado no canteiro de obras, com 4 câmeras e disponibilização de acesso para a fiscalização, via internet via satélite - starlink ou similar - medição conforme andamento da obra		duração		
		1,00		1,00
			SUBTOTAL	1,00
			DESCONTOS	0,00
			TOTAL	1,00
1.7		ENGENHEIRO ELETRICISTA COM ENCARGOS COMPLEMENTARES		MÊS
DESCRIÇÃO				
Engenheiro eletricista em função da subestação prevista		duração estimada		
		1,00		1,00
			SUBTOTAL	1,00
			DESCONTOS	0,00
			TOTAL	1,00
2		SERVIÇOS INICIAIS		
2.1		ENGENHEIRO CIVIL CALCULISTA - REVISÃO NBR 6118		H
DESCRIÇÃO				
Considerando eng. Calculista revisor para quaisquer interferências durante a execução da obra - o mesmo deve emitir ART		H		
		40,00		40,00
			SUBTOTAL	40,00
			DESCONTOS	0,00
			TOTAL	40,00
2.2		FORNECIMENTO E INSTALAÇÃO DE PLACA DE OBRA COM CHAPA GALVANIZADA E ESTRUTURA DE MADEIRA		m²
DESCRIÇÃO				
Tamanho estimado de 1,5x2 - duas placas				
		6,00		6,00
			SUBTOTAL	6,00
			DESCONTOS	0,00
			TOTAL	6,00
2.3		TAPUME COM TELHA METÁLICA		m²
DESCRIÇÃO				
considerando a instalação de tapume na lateral esquerda, frente e fundo		comprimento	altura	
		160	2,00	320,00
			SUBTOTAL	320,00
			DESCONTOS	0,00
			TOTAL	320,00
2.4		PAREDE DE MADEIRA COMPENSADA PARA CONSTRUÇÃO TEMPORÁRIA EM CHAPA SIMPLES, EXTERNA, COM ÁREA LÍQUIDA MAIOR OU IGUAL A 6 M², COM VÃO. AF_03/2024		M²
DESCRIÇÃO				
Itens para instalações provisórias do canteiro de obras		comprimento	largura	
ALMOXARIFADO		6,00	3,50	21,00
REFEITÓRIO		8,00	4,00	32,00
SANITÁRIO E VESTIÁRIO		8,00	4,00	32,00
CENTRAL DE ARMAÇÃO		6,00	3,50	21,00

CENTRAL DE FÓRMAS	6,00	3,50	21,00
ESCRITÓRIO	4,50	3,50	15,75
Vaso sanitário para banheiro provisório			3,00
Chuveiro para canteiro de obras			4,00
Tubo de concreto para fossa sanitária			2m
		SUBTOTAL	142,75
		DESCONTOS	0,00
		TOTAL	142,75

2.5	LOCAÇÃO CONVENCIONAL DE OBRA			M
	DESCRIÇÃO			
		comprimento	largura	
	considerando afastamento de 1,5m	48,60	20,60	138,40
				SUBTOTAL
				138,40
				DESCONTOS
				0,00
				TOTAL
				138,40

2.6	TRANSPORTE FLUVIAL DE MATERIAIS PARA TAPAUÁ - Medição conforme evolução da obra			UND
	DESCRIÇÃO			
	Considerando uma distância de 889km entre Manaus - Japurá por via fluvial - Composição adaptada SICRO3			1,00
				SUBTOTAL
				1,00
				DESCONTOS
				0,00
				TOTAL
				1,00

3	MOVIMENTO DE TERRA			
3.1	LIMPEZA, REGULARIZAÇÃO E ATERRO			
3.1.1	TOPOGRAFO COM ENCARGOS COMPLEMENTARES			MÊS
	DESCRIÇÃO			
			duracão	
	Considerando a necessidade de topografia para movimento de terra		1,00	1,00
				SUBTOTAL
				1,00
				DESCONTOS
				0,00
				TOTAL
				1,00

3.1.2	LIMPEZA MECANIZADA DE CAMADA VEGETAL, VEGETAÇÃO E PEQUENAS ÁRVORES (DIÂMETRO DE TRONCO MENOR QUE 0,20 M), COM TRATOR DE ESTEIRAS			M2
	DESCRIÇÃO			
		Comprimento (m)	Largura (m)	
	considerando toda a área do terreno	60,00	30,00	1800,00
				SUBTOTAL
				1.800,00
				DESCONTOS
				0,00
				TOTAL
				1.800,00

3.1.3	REGULARIZAÇÃO E COMPACTAÇÃO DE SUBLEITO DE SOLO PREDOMINANTEMENTE ARGILOSO, PARA OBRAS DE CONSTRUÇÃO DE PAVIMENTOS			m²
	DESCRIÇÃO			
		Comprimento (m)	Largura (m)	
	considerando toda a área do terreno	60,00	30,00	1800,00
				SUBTOTAL
				1.800,00
				DESCONTOS
				0,00
				TOTAL
				1.800,00

3.1.4	ATERRO COM SOLO ARGILO-ARENOSO COM COMPACTAÇÃO MECÂNICA, INCLUSO TRANSPORTE - Adaptado SINAPI 94318			m²
	DESCRIÇÃO			
		Comprimento (m)	Largura (m)	altura média
	considerando a área de implantação do fórum	60,00	30,00	0,80
				1440,00
				SUBTOTAL
				1.440,00
				DESCONTOS
				0,00
				TOTAL
				1.440,00

4	INFRAESTRUTURA E SUPERESTRUTURA			
4.1	SAPATAS			
	DESCRIÇÃO			
		repetições	comp.	largura
				altura
				conc. magro
				concreto (m³)
				escavação
				aço
	S1	1	0,75	0,6
				0,35
				0,45
				0,16
				2,06
	S2=S37	2	1,25	1,05
				0,35
				2,63
				0,92
				8,14
	S3=S16	2	1,1	0,75
				0,35
				1,65
				0,58
				6,00
	S4	1	1,2	1
				0,45
				1,20
				0,54
				3,83
	S5=S13=S14=S42=S43=S49=S54	7	1,15	0,95
				0,35
				7,65
				2,68
				25,12
	S6	1	1,1	0,8
				0,35
				0,88
				0,31
				3,12
	S7	1	1,4	1,15
				0,35
				1,61
				0,56
				4,70
	S8	1	1,3	1,15
				0,55
				1,50
				0,82
				4,46
	S9=S29=S32	3	1,35	1,15
				0,35
				4,66
				1,63
				13,74
	S10=S46	2	1,15	1
				0,35
				2,30
				0,81
				7,43
	S11=S17=S40=S44=S50=S5	6	1,05	0,85
				0,35
				5,36
				1,87
				18,83
	S12=S26	2	1,5	1,35
				0,4
				4,05
				1,62
				11,10
	S15	1	0,95	0,8
				0,35
				0,76
				0,27
				2,83
	S18	1	1,4	1,2
				0,35
				1,68
				0,59
				4,85
	S19=S41	2	1,05	0,9
				0,35
				1,89
				0,66
				6,51
	S20=S24=S34	3	1,5	1,25
				0,4
				5,63
				2,25
				15,75
	S21	1	1,5	1,2
				0,35
				1,80
				0,63
				5,10

S22	1	1,3	1,05	0,45	1,37	0,61	4,19		
S23=S33	2	1,7	1,4	0,45	4,76	2,14	12,54		
S25=S35	2	1,25	0,9	0,35	2,25	0,79	7,35		
S27	1	1,4	0,9	0,35	1,26	0,44	3,99		
S28	1	1,55	1,25	0,45	1,94	0,87	5,38		
S30	1	1,65	0,135	0,4	0,22	0,09	2,05		
S31	1	1,6	1,25	0,4	2,00	0,80	5,51		
S36	1	0,85	0,65	0,35	0,55	0,19	2,33		
S38	1	0,75	0,6	0,35	0,45	0,16	2,06		
S39	1	0,8	0,6	0,35	0,48	0,17	2,15		
S45=S55	2	0,95	0,75	0,35	1,43	0,50	5,44		
S47	1	1,05	0,85	0,45	0,89	0,40	3,14		
S48=S52	2	1,25	1,1	0,35	2,75	0,96	8,40		
S51	1	1,35	1,2	0,45	1,62	0,73	4,72		
Aço CA-50, 8mm - 1467,3m									629,16
Aço CA-50, 10mm - 69,4m									180,4
SUBTOTAL					67,64	25,75	212,79		

4.2		VIGAS DE FUNDAÇÃO									
DESCRIÇÃO											
	Comp.	Largura	Altura	Fôrma	Conc. magro (m2)	Concreto (m³)	Escavação	Reaterro	Impermeab.		
VIGA BALDRAME 1	20,42	0,14	0,35	14,29	2,86	1	7,19	6,19	17,15		
VIGA BALDRAME 2	23,23	0,14	0,35	16,26	3,25	1,14	8,18	7,04	19,51		
VIGA BALDRAME 3	1,91	0,14	0,35	1,34	0,27	0,09	0,67	0,58	1,6		
VIGA BALDRAME 4	5,13	0,14	0,35	3,59	0,72	0,25	1,81	1,55	4,31		
VIGA BALDRAME 5	4,53	0,14	0,35	3,17	0,63	0,22	1,59	1,37	3,81		
VIGA BALDRAME 6	4,53	0,14	0,35	3,17	0,63	0,22	1,59	1,37	3,81		
VIGA BALDRAME 7	6,67	0,14	0,35	4,67	0,93	0,33	2,35	2,02	5,6		
VIGA BALDRAME 8	1,91	0,14	0,35	1,34	0,27	0,09	0,67	0,58	1,6		
VIGA BALDRAME 9	11,36	0,14	0,35	7,95	1,59	0,56	4	3,44	9,54		
VIGA BALDRAME 10	11,98	0,14	0,35	8,39	1,68	0,59	4,22	3,63	10,06		
VIGA BALDRAME 11	12,11	0,14	0,4	9,69	1,70	0,68	4,65	3,97	11,38		
VIGA BALDRAME 12	22,95	0,14	0,35	16,07	3,21	1,12	8,08	6,95	19,28		
VIGA BALDRAME 13	3,83	0,14	0,35	2,68	0,54	0,19	1,35	1,16	3,22		
VIGA BALDRAME 14	25,85	0,14	0,35	18,1	3,62	1,27	9,1	7,83	21,71		
VIGA BALDRAME 15	12,11	0,14	0,4	9,69	1,70	0,68	4,65	3,97	11,38		
VIGA BALDRAME 16	3,11	0,14	0,35	2,18	0,44	0,15	1,09	0,94	2,61		
VIGA BALDRAME 17	1,13	0,14	0,35	0,79	0,16	0,06	0,4	0,34	0,95		
VIGA BALDRAME 18	3,83	0,14	0,35	2,68	0,54	0,19	1,35	1,16	3,22		
VIGA BALDRAME 19	1,91	0,14	0,35	1,34	0,27	0,09	0,67	0,58	1,6		
VIGA BALDRAME 20	10,76	0,14	0,35	7,53	1,51	0,53	3,79	3,26	9,04		
VIGA BALDRAME 21	1,91	0,14	0,35	1,34	0,27	0,09	0,67	0,58	1,6		
VIGA BALDRAME 22	19,27	0,14	0,35	13,49	2,70	0,94	6,78	5,84	16,19		
VIGA BALDRAME 23	22,92	0,14	0,35	16,04	3,21	1,12	8,07	6,94	19,25		
VIGA BALDRAME 24	0,86	0,14	0,35	0,6	0,12	0,04	0,3	0,26	0,72		
VIGA BALDRAME 25	4,14	0,14	0,35	2,9	0,58	0,2	1,46	1,25	3,48		
VIGA BALDRAME 26	0,7	0,14	0,35	0,49	0,10	0,03	0,25	0,21	0,59		
VIGA BALDRAME 27	0,86	0,14	0,35	0,6	0,12	0,04	0,3	0,26	0,72		
VIGA BALDRAME 28	7,65	0,14	0,35	5,36	1,07	0,37	2,69	2,32	6,43		
VIGA BALDRAME 29	9,8	0,14	0,35	6,86	1,37	0,48	3,45	2,97	8,23		
VIGA BALDRAME 30	2,61	0,14	0,35	1,83	0,37	0,13	0,92	0,79	2,19		
VIGA BALDRAME 31	17,45	0,14	0,35	12,22	2,44	0,86	6,14	5,29	14,66		
VIGA BALDRAME 32	1,9	0,14	0,35	1,33	0,27	0,09	0,67	0,58	1,6		
VIGA BALDRAME 33	11,75	0,14	0,35	8,23	1,65	0,58	4,14	3,56	9,87		
VIGA BALDRAME 34	3,4	0,14	0,35	2,38	0,48	0,17	1,2	1,03	2,86		
VIGA BALDRAME 35	3,4	0,14	0,35	2,38	0,48	0,17	1,2	1,03	2,86		
VIGA BALDRAME 36	1,88	0,14	0,35	1,32	0,26	0,09	0,66	0,57	1,58		
VIGA BALDRAME 37	17,31	0,14	0,35	12,12	2,42	0,85	6,09	5,24	14,54		
VIGA BALDRAME 38	17,31	0,14	0,35	12,12	2,42	0,85	6,09	5,24	14,54		
VIGA BALDRAME 39	17,31	0,14	0,35	12,12	2,42	0,85	6,09	5,24	14,54		
VIGA BALDRAME 40	6,31	0,14	0,35	4,42	0,88	0,31	2,22	1,91	5,3		
VIGA BALDRAME 41	6,31	0,14	0,35	4,42	0,88	0,31	2,22	1,91	5,3		
VIGA BALDRAME 42	17,31	0,14	0,35	12,12	2,42	0,85	6,09	5,24	14,54		
VIGA BALDRAME 43	6,31	0,14	0,35	4,42	0,88	0,31	2,22	1,91	5,3		
VIGA BALDRAME 44	6,31	0,14	0,35	4,42	0,88	0,31	2,22	1,91	5,3		
VIGA BALDRAME 45	6,31	0,14	0,35	4,42	0,88	0,31	2,22	1,91	5,3		
VIGA BALDRAME 46	6,31	0,14	0,35	4,42	0,88	0,31	2,22	1,91	5,3		
VIGA BALDRAME 47	17,31	0,14	0,35	12,12	2,42	0,85	6,09	5,24	14,54		
VIGA BALDRAME 48	2,71	0,14	0,35	1,9	0,38	0,13	0,95	0,82	2,28		
VIGA BALDRAME 49	2,51	0,14	0,35	1,76	0,35	0,12	0,88	0,76	2,11		
VIGA BALDRAME 50	2,71	0,14	0,35	1,9	0,38	0,13	0,95	0,82	2,28		
VIGA BALDRAME 51	2,71	0,14	0,35	1,9	0,38	0,13	0,95	0,82	2,28		
VIGA BALDRAME 52	2,51	0,14	0,35	1,76	0,35	0,12	0,88	0,76	2,11		
VIGA BALDRAME 53	2,51	0,14	0,35	1,76	0,35	0,12	0,88	0,76	2,11		
VIGA BALDRAME 54	17,31	0,14	0,35	12,12	2,42	0,85	6,09	5,24	14,54		
EMBASAMENTO	122,48	0,14	0,6	10,29							
TOTAL				322,51	64,00	22,56	161,65	139,05	386,42		
							Comprimento	kg/m			
AÇO CA60 - 5.0MM							2.321,80	0,154	357,56		

				SUBTOTAL	52,00
				DESCONTOS	
				TOTAL	52,00
5.6	ALVENARIA DE VEDAÇÃO DE BLOCOS CERÂMICOS FURADOS NA HORIZONTAL DE 9X19X19 CM (ESPESSURA 9 CM) E ARGAMASSA DE ASSENTAMENTO COM PREPARO EM BETONEIRA.				M2
DESCRIÇÃO					
platibanda		perímetro	altura		
		132,10	1,20		158,52
				SUBTOTAL	158,52
				DESCONTOS	
				TOTAL	158,52
5.6	CHAPISCO, MASSA ÚNICA, PINTURA DA PLATIBANDA				M2
DESCRIÇÃO					
considerando a área de alvenaria x 2					
Chapisco			área de alvenaria	x2	
Massa única			158,52	2,00	317,04
Pintura					317,04
				SUBTOTAL	317,04
				DESCONTOS	
				TOTAL	317,04

6	IMPERMEABILIZAÇÃO								
	COBERTURA								
DESCRIÇÃO									
	perímetro	altura	área de piso	área de parede	área total	argamassa polimérica	resina acrílica	contrapiso	imp. baldrame
ALVENARIA PERIMETRAL	160	1		148	148	148			
WC FEMININO	16,96	1	13,78	16,96	30,74	30,74			
WC MASCULINO	16,96	1	13,68	16,96	30,64	30,64			
WC PCD	9,85	1	5,7	9,85	15,55	15,55			
LAVABO FUNC FEMININO	8,17	1	4,14	8,17	12,31	12,31			
BWC 1	9,2	1	5,13	9,2	14,33	14,33			
LAVABO FUNC MASCULINO	8,16	1	4,14	8,16	12,3	12,3			
BWC 2	9,2	1	5,13	9,2	14,33	14,33			
COPA	12,6	1	9,5	12,6	22,1	22,1			
DML	6,7	1	2,7	6,7	9,4	9,4			
LAVABO APOIO	6,4	1	2,55	6,4	8,95	8,95			
PISO BANHEIRO CELA			0,95	-	0,95	0,95			
LAJE	153,2	0,4	834,92	61,28	896,2		896,2	896,2	
PLATIBANDA	260,8	1,2		312,96		312,96			
CALHA	103,05		0,45	-	46,37				
TOTAL						632,56	896,2	896,2	

7	PAREDES E PAINÉIS								
7.1	ALVENARIA DE VEDAÇÃO DE BLOCOS CERÂMICOS FURADOS NA HORIZONTAL DE 9X19X19 CM (ESPESSURA 9 CM) E ARGAMASSA DE ASSENTAMENTO COM PREPARO EM BETONEIRA.								M2
DESCRIÇÃO									
PAREDE EXTERNA					comprimento	altura	descontos	área	
parede perimetral					159,69	3,5		558,915	
platibanda					159,6	1,2		383,04	
PAREDE INTERNA									
TI/CPD					9,23	3,5		32,305	
WC FEM					10,61	3,5		37,135	
WC MASC					10,56	3,5		36,96	
WC PCD					9,85	3,5		34,475	
BWC JUIZ 1					17,78	3,5		62,23	
BWC JUIZ 2					17,78	3,5		62,23	
DEPÓSITO					8,3	3,5		29,05	
SALA SECRETA 1					4,85	3,5		16,975	
SALA SECRETA 2					5,05	3,5		17,675	
SALA DE APOIO JUIZ					9,6	3,5		33,6	
ARQUIVO GERAL					8,3	3,5		29,05	
COPA					6,3	3,5		22,05	
DML					3,35	3,5		11,725	
CELA					3,4	3,5		11,9	
GUARDA					3,3	3,5		11,55	
LIXEIRA					12	2,6		31,2	
CASA DE BOMBA					12	2,6		31,2	
								SUBTOTAL	1453,27
								DESCONTOS	32,13
								Esquadrias	32,13
								TOTAL	1421,14

7.2	FIXAÇÃO (ENCUNHAMENTO) DE ALVENARIA DE VEDAÇÃO COM ARGAMASSA APLICADA COM BISNAGA								M
DESCRIÇÃO									
								comprimento	
comprimento total da alvenaria - conforme item 7.1								471,55	471,55
								SUBTOTAL	471,55
								DESCONTOS	0,00
								TOTAL	471,55

7.3	PAREDE COM SISTEMA EM CHAPAS DE GESSO PARA DRYWALL, USO INTERNO, COM DUAS FACES SIMPLES E ESTRUTURA METÁLICA COM GUIAS DUPLAS PARA PAREDES COM ÁREA LÍQUIDA MAIOR OU IGUAL A 6 M2, COM VÃOS								M2
DESCRIÇÃO									
Paredes internas plano horizontal						comprimento	altura	área	
CPD e TI						3,10	3,5	10,85	
HALL WC						4,43	3,5	15,51	
Secretarias, audiências, gabinetes e assessorias						28,36	3,5	99,26	
Circulação						14,65	3,5	51,28	
OAB, Oficial de Justiça, MP e Defensoria						24,27	3,5	84,95	
Paredes internas plano vertical									
Hall WC						3,80	3,5	13,30	
Secretarias, audiências, gabinetes e assessorias						47,35	3,5	165,73	
Circulação						14,65	3,5	51,28	
OAB, Oficial de Justiça, MP e Defensoria						17,35	3,5	60,73	
								SUBTOTAL	552,86

						DESCONTOS	32,13	
						Esquadrias	32,13	
						TOTAL	520,73	
7.4	CHAPISCO E MASSA ÚNICA							M2
DESCRIÇÃO								
						dois lados	área de alvenaria	
Chapisco						2	1421,14	2842,27
Massa única						2	1421,14	2842,27
						SUBTOTAL	2842,27	
						DESCONTOS	0,00	
						TOTAL	2842,27	
8	REVESTIMENTO DE PAREDE E PISO							
8.1	PISO ARMADO							
DESCRIÇÃO								
		altura	perímetro	espessura (cm)	kg/m2	área		
área de piso						770,82	770,82	
contrapiso e porcelanato							770,82	
REVESTIMENTO CERÂMICO PARA PAREDES INTERNAS COM PLACAS TIPO ESMALTADA DE DIMENSÕES 60X60 CM APLICADAS NA ALTURA INTEIRA DAS PAREDES.		3,1	95,23			295,213	295,21	
ACM fachada						22,3775	0,00	
						SUBTOTAL		
						DESCONTOS	0,00	
						TOTAL	0,00	
9	PINTURA							
DESCRIÇÃO								
				área de alvenaria	área de drywall (x2)	área de massa única		
selador					1041,46		2881,24	
pintura interna				897,82			1939,28	
pintura externa				941,955			941,96	
						SUBTOTAL		
						DESCONTOS		
						TOTAL		
10	PAVIMENTAÇÃO EXTERNA E PAISAGISMO							
10.1	EXECUÇÃO DE PAVIMENTO EM PISO INTERTRAVAD							
DESCRIÇÃO								
considerando área do estacionamento deixar impermeável						área		
						359,95	359,95	
						SUBTOTAL	359,95	
						DESCONTOS	0,00	
						TOTAL	359,95	
10.2	EXECUÇÃO DE PASSEIO (CALÇADA) OU PISO DE CONCRETO COM CONCRETO MOLDADO IN LOCO, FEITO EM OBRA, ACABAMENTO CONVENCIONAL, ESPESSURA 8 CM, ARMADO							
DESCRIÇÃO								
						vagas de estacionamento	137,70	
						área calçada externa	60,00	
						calçada predio	211,27	
						SUBTOTAL	408,97	
						DESCONTOS	0,00	
						TOTAL	408,97	
11	ACESSIBILIDADE							
11.1	PISO TÁTIL DIRECIONAL OU ALERTA DE BORRACHA, ASSENTADO COM COLA							
DESCRIÇÃO								
considerando projeto						área		
						23,95	23,95	
						SUBTOTAL	23,95	
						DESCONTOS	0,00	
						TOTAL	23,95	
11.2	Guarda-corpo h = 1,10m e Corrimão em Aço Inox, barras superiores alt=0,92m e 0,70m e barra inferior, diam= 1.1/2" r, barras verticais d=3/4" a cada 0,11m,curvas de aço inox. - Escada							
DESCRIÇÃO								
						comprimento		
considerando rampas de acesso						28,72	28,72	
						SUBTOTAL	28,72	
						DESCONTOS	0,00	
						TOTAL	28,72	
12	RODAPÉ							
12.1	RODAPÉ EM POLIESTIRENO, ALTURA 5 CM							
DESCRIÇÃO								
				comprimento	descontos	comprimento		
RECEPÇÃO				22,97	12	10,97		
CIRCULAÇÃO				40,71	18,9	21,81		
TI				14,41	3,36	11,05		
CPD				10,1	1,68	8,42		
OAB				11,48	1,68	9,80		
OFJ				14,97	1,68	13,29		
MP				11,6	1,68	9,92		
DP				11,6	1,68	9,92		
RECEPÇÃO 2				14,05	5,04	9,01		
DEPOIMENTO ESPECIAL				11,75	1,68	10,07		
ASS SOCIAL				11,2	1,68	9,52		
PSICÓLOGO				11,2	3,88	7,32		

SECRETARIA 2				24,3		3,36	20,94
AUDIÊNCIA 2				21,32		5,04	16,28
HALL WC				17,5		11,25	6,25
SECRETARIA 1				24,2		3,36	20,84
AUDIÊNCIA 1				22,32		5,04	17,28
CIRCULAÇÃO 2				36,2		26,25	9,95
GABINETE JUIZ 2				23,75		6,72	17,03
ASSESSORIA 2				18,6		3,36	15,24
DEPÓSITO				16,3		1,68	14,62
GAB JUIZ 1				23,8		6,72	17,08
ASSESSORIA 1				18,6		3,36	15,24
ARQUIVO GERAL				16,3		1,68	14,62
CIRCULAÇÃO 3				18,7		10,29	8,41
SALA SECRETA 1				9,7		1,68	8,02
SALA SECRETA 2				10,1		1,68	8,42
APOIO JUIZ				17,3		3,36	13,94
PLENÁRIO				41,8		10,5	31,30
CIRCULAÇÃO 4				26,9		8,61	18,29
CELA				9,36		4,05	5,31
GUARDA				9		5,73	3,27
DIVISÓRIAS PLENÁRIO 1				9			9,00
DIVISÓRIA PLENÁRIO 2				4,3			4,30
SUBTOTAL							426,73
DESCONTOS							0,00
TOTAL							426,73

13	ESQUADRIAS						
13.1	PORTAS						UND
DESCRIÇÃO							
						quantidade	
PM 01 - PORTA DE ABRIR 1F						44,00	
PM 02 - PORTA DE ABRIR 1F						3,00	
PM 03 - PORTA DE ABRIR 2F						2,00	
PV 01 - PORTA DE ABRIR 2F, 4 VIDROS FIXOS INCOLOR						1,00	
PV 02 - PORTA DE ABRIR 2F C/ VIDRO INCOLOR						1,00	
PCF 01 - PORTA DE ABRIR 1 F						1,00	
PA 01 PORTA DE ABRIR 1F						5,00	
PF 01 - PORTA DE ABRIR 1F						1,00	
PF 02 - PORTÃO DE CORRER 1F						1,00	
GF 01 - GRADE + PORTA CELA						1,00	
SUBTOTAL							60,00
DESCONTOS							0,00
TOTAL							60,00

13.2	JANELAS						
DESCRIÇÃO							
				largura	altura	quantidade	área total
JV 01 - JANELA DE CORRER 4F				2	1,1	16	35,20
JV 02 - JANELA DE CORRER 2F				1	1,1	2	2,20
JV 03 - JANELA MAXIAM-AR 4F				2	0,5	2	2,00
JV 04 - JANELA DE CORRER 2F				1	0,5	2	1,00
JV 05 - JANELA CORRER 2F				1,5	1,1	2	3,30
JV 06 - VIDRO FIXO INCOLOR PARA ATENDIMENTO AO PÚBLICO				2	1,1	2	4,40
SUBTOTAL							48,10
DESCONTOS							0,00
TOTAL							48,10

14	MURO/MURETA						
14.1							
DESCRIÇÃO							
						perímetro	
perímetro da construção do muro						150	
perímetro da construção da mureta						30	
lixeria						4,3	
INSTALAÇÃO DE CONCERTINA SIMPLES, ESPIRAL DE 300 MM					portao pedestre	portao veiculo	150,00
PORTAO DE CORRER EM GRADIL FIXO DE BARRA DE FERRO CHATA DE 3 X 1/4" NA VERTICAL, COM TRILHOS E ROLDANAS					5,5	12,1	17,60
Gradil em alumínio anodizado preto					perímetro	altura	51,00
					30	1,7	
ALVENARIA DE VEDAÇÃO DE BLOCOS CERÂMICOS FURADOS NA HORIZONTAL DE 9X19X19 CM (ESPESSURA 9 CM) E ARGAMASSA DE ASSENTAMENTO COM PREPARO EM BETONEIRA				mureta	30	0,6	18,00
CHAPISCO E MASSA ÚNICA				muro	154,3	2,1	324,03
						684,06	
SUBTOTAL							
DESCONTOS							
TOTAL							

15	CORRIMÃO E GUARDA-CORPO						
15.1							
DESCRIÇÃO							
						comprimento	
Rampas de acesso						28,72	
SUBTOTAL							28,72
DESCONTOS							
TOTAL							



PODER JUDICIÁRIO
TRIBUNAL DE JUSTIÇA DO ESTADO DO AMAZONAS
SECRETARIA DE INFRAESTRUTURA - SEINF

MEMORIAL DESCRITIVO E ESPECIFICAÇÕES TÉCNICAS

Obra: Construção do Novo Fórum de Justiça de Japurá-AM - TJAM

Local: Japurá - AM

Data: Outubro/2025

Revisão: 00



PODER JUDICIÁRIO
TRIBUNAL DE JUSTIÇA DO ESTADO DO AMAZONAS
SECRETARIA DE INFRAESTRUTURA - SEINF

1. DISPOSIÇÕES GERAIS

1.1. Este Memorial Descritivo e Especificações têm por objetivo descrever e especificar os serviços e materiais a serem executados e utilizados pela CONTRATADA, bem como estabelecer os requisitos a serem seguidos para a execução das obras no âmbito do Tribunal de Justiça do Estado do Amazonas.

1.2. Os serviços que são objetos deste Memorial Descritivo terão que ser executados de acordo com as Normas Técnicas relacionadas a seus serviços, assim como em outras por ela indicadas e suas últimas versões de atualizações.

1.2.1. NBR 6484/01 – Solo: Sondagens de simples reconhecimento com SPT – Método de ensaio;

1.2.2. NBR 5674/12 – Manutenção de edificações – Requisitos para o sistema de gestão de manutenção;

1.2.3. NBR 6122/09 – Projeto e execução de fundações;

1.2.4. NBR 6118/14 – Projeto de estruturas de concreto – Procedimento;

1.2.5. NBR 7190/97 – Projeto de estruturas de madeira;

1.2.6. NBR 15114/04 – Resíduos sólidos da construção civil;

1.2.7. NBR 5626/98 – Instalação predial de água fria;

1.2.8. NBR 7229/93 – Projeto, construção e operação de sistemas de tanques sépticos;

1.2.9. NBR 8160/99 – Sistemas prediais de esgoto sanitário – Projeto e execução;

1.2.10. NBR 9574/09 – Execução de impermeabilização;

1.2.11. NBR 9575/03 – Impermeabilização – Seleção e projeto;

1.2.12. NBR 10844/89 – Instalações prediais de águas pluviais;

1.2.13. NBR 13753/96 – Revestimento de piso interno ou externo com placas cerâmicas e com utilização de argamassa colante – Procedimento;

1.2.14. NBR 9050/2020 – Acessibilidade a edificações, mobiliário espaços e equipamentos urbanos;

1.2.15. NBR 15758/09 - Sistemas construtivos em chapas de gesso para drywall – Projeto e procedimentos executivos de montagem;

1.2.16. NBR 7680/83 – Extração, preparo, ensaio e análise de testemunho de estruturas de concreto;

1.2.17. NBR 5738/94 – Moldagem e cura de corpos cilíndricos ou prismáticos de concreto;

1.2.18. NBR 6152/92 – Determinação das propriedades mecânicas à tração;

1.2.19. NBR 7480/96 - Barras e fios destinados a armaduras para concreto armado;



PODER JUDICIÁRIO
TRIBUNAL DE JUSTIÇA DO ESTADO DO AMAZONAS
SECRETARIA DE INFRAESTRUTURA - SEINF

- 1.2.20. NBR 7182/86 – Ensaio de compactação;
- 1.2.21. NBR 9895/87 – Índice de suporte Califórnia;
- 1.2.22. NBR 12655/15 – Concreto de cimento Portland – preparo, controle e recebimento – procedimento;
- 1.2.23. NBR 07212/12 – Execução de concreto dosado em central;
- 1.2.24. NBR 14931/04 – Execução de estruturas de concreto;
- 1.2.25. NBR 12118/13 – Bloco vazado de concreto simples para alvenaria;
- 1.2.26. NBR 8545/84 – Execução de alvenaria sem função estrutural de tijolos e blocos cerâmicos;
- 1.2.27. NBR 13753 – Assentamento cerâmico – procedimento;
- 1.2.28. NBR 5410/04 – Instalações Elétricas de baixa tensão;
- 1.2.29. NBR 5026/2020 – Sistemas prediais de água fria e água quente;
- 1.2.30. NBR 14039 – Instalações elétricas de alta tensão;
- 1.2.31. NBR 15749 – Medição de resistência de aterramento e de potenciais na superfície do solo em sistemas de aterramento;
- 1.2.32. NBR 15751 – Sistemas de aterramento de subestação;
- 1.2.33. NBR 17240/10 – Sistema de detecção e alarme de incêndio – Projeto, instalação, comissionamento e manutenção;
- 1.2.34. NBR 5419/15 – Proteção de estruturas contra descargas atmosféricas;
- 1.2.35. NBR 5413 – Iluminância de interiores;
- 1.2.36. NBR/ISO 8995-1 - Iluminação em ambientes de trabalho parte 1: interior;
- 1.2.37. NBR 14565/2019 – Cabeamento estruturado para edifícios comerciais;
- 1.2.38. NBR 12266 – Projeto e execução de valas para assentamento de tubulação de água, esgoto ou drenagem urbana;
- 1.2.39. NBR 15930 – Portas de madeiras para edificações;
- 1.2.40. NBR 1082 – Esquadrias externas para edificações;
- 1.2.41. DNIT 104/09 – ES – Terraplenagem – Serviços preliminares

1.3. Qualquer divergência entre as normas e/ou os demais documentos do projeto, deve ser indicada à FISCALIZAÇÃO pela CONTRATADA, sendo que deve prevalecer, neste caso, a interpretação pela FISCALIZAÇÃO. Adicionalmente, qualquer Norma Técnica que não tenha sido mencionada neste momento, mas que seja importante sua aplicação, deverá ser observada e obedecida pela CONTRATADA, de modo que nenhum serviço venha a ser executado sem sua devida normatização.



PODER JUDICIÁRIO
TRIBUNAL DE JUSTIÇA DO ESTADO DO AMAZONAS
SECRETARIA DE INFRAESTRUTURA - SEINF

1.4. Nas especificações técnicas de materiais e produtos deste caderno, o que foi colocado em termos de fabricante, modelo ou marca, o foi como referência, a fim de atender plenamente aos requisitos específicos do sistema projetado e ao padrão de qualidade requerido, podendo ser adotados similares;

1.5. Para os materiais e produtos a serem fornecidos para compor as instalações projetadas, admitir-se-á substituição por produto equivalente, desde que aprovado, por escrito no diário de obra, pela FISCALIZAÇÃO do CONTRATANTE e autor do projeto, caso necessário.

1.6. Os projetos complementares como os de estrutura, instalações elétricas, telefônicas, informática, lógica, prevenção contra incêndios, hidrossanitárias e drenagem deverão ser aprovados, por responsabilidade da CONTRATADA, nos órgãos competentes, em tempo hábil para não atrasar o início da execução. Cabe também à CONTRATADA providenciar a vistoria e aprovação de materiais e equipamentos, por aquelas entidades, quando couber esta exigência.

1.7. A CONTRATADA se obrigará a manter os setores de trabalho com livre acesso à FISCALIZAÇÃO, à qual serão fornecidos todos os esclarecimentos necessários.

1.8. Ao término dos serviços deverão ser providenciados pela CONTRATADA, os projetos "*As Built*" (como construído), refletindo a realidade de obras conforme executadas, quando for o caso.

2. DADOS GERAIS DA OBRA

2.1. Trata-se da construção do **Novo Fórum de Justiça da Comarca de Japurá-AM** do Tribunal de Justiça do Estado do Amazonas.

Área de construção: 721,10m²



PODER JUDICIÁRIO
TRIBUNAL DE JUSTIÇA DO ESTADO DO AMAZONAS
SECRETARIA DE INFRAESTRUTURA - SEINF

2.2. A solução arquitetônica desse prédio propõe a construção em concreto armado, utilizando o sistema de pilares e vigas com lajes maciças, moldadas no local. Nas divisórias interiores optou-se por utilizar o sistema de drywall com isolamento com lã de vidro, utilizando apenas alvenaria nas áreas dos sanitários, serviços, CPD e cela;

2.3. O edifício tem sua fachada frontal revestida com porcelanato amadeirado em uma parte e em outra parte com revestimento cimentício, além de um pórtico com ACM.

2.4. Projeto arquitetônico está disposto da seguinte maneira:

Pavimento	Organização funcional
Pavimento térreo	Plenário
	Recepção
	CPD
	Sala TI
	Sala de depoimento especial
	Sala de audiência
	Depósito
	Sala de arquivo
	Sala Oficial de Justiça
	Gabinetes de Juízes
	OAB
	Sanitários masculino e feminino
	Lavabos

DESCRIÇÃO DOS SERVIÇOS

3. SERVIÇOS PRELIMINARES

3.1. ADMINISTRAÇÃO LOCAL

3.1.1. Será exercida por equipe técnica conforme composição unitária da planilha orçamentária, contendo no mínimo Engenheiro Civil ou Arquiteto, mestre, almoxarife e vigia;



PODER JUDICIÁRIO
TRIBUNAL DE JUSTIÇA DO ESTADO DO AMAZONAS
SECRETARIA DE INFRAESTRUTURA - SEINF

3.1.2. Deverá ser instalado CFTV no canteiro de obras - câmera bullet, com acesso remoto para acompanhamento pela fiscalização durante o período de execução da obra;

3.1.3. Os pagamentos (medições) para este item ocorrerão de forma proporcional à execução da obra, ou seja, não ocorrerão pagamentos de valores mensais fixos, evitando-se, assim, desembolsos indevidos em virtude de atrasos ou de prorrogações injustificadas do prazo de execução contratual;

3.1.4. É proibido reutilizar contêiner originalmente utilizado para transporte de cargas em área de vivência, conforme NR-18.

3.1.5. Caberá à CONTRATADA fornecer todas as ferramentas, maquinário e aparelhos necessários à correta execução dos serviços. A CONTRATADA deverá manter um escritório na obra, quando necessário, dotado de pessoal e material necessário ao perfeito funcionamento e atendimento dos serviços de construção e FISCALIZAÇÃO;

3.1.6. Unidade de medição: Para fins de recebimento, a unidade de medição é o percentual de avanço.

3.2. TRANSPORTE FLUVIAL DE MATERIAL

3.2.1. Em razão da logística para transporte de material para Japurá, foi considerado o transporte via fluvial;

3.2.2. Unidade de medição: Para fins de recebimento, a unidade de medição é percentual de avanço da obra.

3.3. SERVIÇOS INICIAIS

3.3.1. Engenheiro calculista para revisão de projetos de concreto armado e estrutura metálica, devendo emitir a respectiva ART.



PODER JUDICIÁRIO
TRIBUNAL DE JUSTIÇA DO ESTADO DO AMAZONAS
SECRETARIA DE INFRAESTRUTURA - SEINF

3.3.2. Instalação de canteiro de obras contendo refeitório, sanitários, vestiários, central de fôrmas, central de armação, escritório.

3.3.3. Unidade de medição: Para fins de recebimento, a unidade de medição é o metro quadrado, unidade ou metro.

3.4. MOVIMENTO DE TERRA

3.4.1. O nivelamento do terreno deverá ser realizado de forma a atender os níveis indicados nos projetos bem como a perfeita integração com o entorno.

3.4.2. A limpeza do terreno compreenderá os serviços de capina, limpa-roçado, destocamento e remoção de arbustos e árvores, o que permitirá que a área fique livre de raízes, tocos de árvores e de grama na área de edificação e da subestação;

3.4.3. Áreas externas, quando não perfeitamente indicadas em planta, deverão ser regularizadas de forma a garantir fácil acesso e escoamento das águas.

3.4.4. Será feito o movimento de terra necessário para se obter um perfil de superfície adequado à execução dos serviços, conforme projeto arquitetônico, de implantação e o perfil topográfico.

3.4.5. Será realizado a remoção de camada vegetal/inservível para que seja realizado a regularização, aterro de compactação do material.

3.4.6. O aterro deverá ser mecanizado, com uso de equipamentos motomecanizados e deverá atender às cotas definidas no projeto de implantação.

3.4.7. As valas que receberão as tubulações serão abertas manualmente e/ou mecanicamente, e serão escavadas, segundo os alinhamentos existentes



PODER JUDICIÁRIO
TRIBUNAL DE JUSTIÇA DO ESTADO DO AMAZONAS
SECRETARIA DE INFRAESTRUTURA - SEINF

compatibilizando as novas ligações com as atuais, de acordo com o projeto, ou conforme com as eventuais modificações autorizadas pela Fiscalização.

3.4.8. O aterro que se fizer necessário, para base de concreto simples, será executado com material escolhido (arenoso), em camadas de 20cm de altura, molhadas e fortemente compactadas.

3.4.9. Os transportes de terra serão executados com os meios adequados e de acordo com o volume de terra escavado, obedecendo às regras de segurança e racionalização dos trabalhos.

3.4.10. O reaterro de valas e demais escavações, principalmente quando para sustentação de cargas que possam ocasionar recalques indesejáveis, deverá ser feito em camadas de no máximo 20cm, sofrendo apiloamento forte até que não ocorra mais redução no volume de terra. Poderão ser utilizados adensadores mecânicos.

3.4.11. A umidade do solo deverá estar próxima do nível ótimo, por método manual, admitindo-se variação de, no máximo, 3%. As camadas serão homogêneas, no que se refere ao tipo de material e umidade.

3.4.12. Deverá atingir grau de compactação na ordem de 95%, no mínimo (NBR 7182).

3.4.13. Para a segurança dos trabalhadores, devem ser observadas as prescrições da Norma Regulamentadora NR-18 - Condições de Trabalho na Indústria da Construção (MTb).

3.4.14. Unidade de medição: Para fins de recebimento, a unidade de medição é o metro quadrado, metro cúbico ou unidade.

3.5. PLACA DE OBRA



PODER JUDICIÁRIO
TRIBUNAL DE JUSTIÇA DO ESTADO DO AMAZONAS
SECRETARIA DE INFRAESTRUTURA - SEINF

3.5.1. A empresa executora deverá instalar em local visível as placas da obra, de acordo com as exigências do Contratante.

3.5.2. A placa da obra deverá ser confeccionada em chapas planas, metálicas, galvanizadas ou de madeira compensada impermeabilizada, em material resistente às intempéries.

3.5.3. Unidade de medição: Para fins de recebimento, a unidade de medição é o metro quadrado.

3.6. LOCAÇÃO DA OBRA

3.6.1. Feita a limpeza do terreno e após a construção do muro lateral, será realizada a locação da obra, que deverá obedecer rigorosamente às indicações do projeto arquitetônico e de fundações. A empresa executora da obra será responsável por qualquer erro de alinhamento e/ou nivelamento.

3.6.2. Locação da obra será executada com instrumentos topográficos devendo ficar registrada em banquetas de madeira, no perímetro do terreno e/ou em torno da obra; o serviço de locação da obra (m²) terá a banqueta instalada a uma distância mínima de 1.00m em relação à projeção da área de construção.

3.6.3. Unidade de medição: Para fins de recebimento, a unidade de medição é o metro quadrado.

4. INFRAESTRUTURA

4.1. SAPATAS

4.1.1. Escavações

4.1.1.1. As escavações deverão ser executadas de acordo com as indicações constantes nos projetos de fundações e demais projetos da obra, natureza do terreno encontrado, e volume de material a ser deslocado.



PODER JUDICIÁRIO
TRIBUNAL DE JUSTIÇA DO ESTADO DO AMAZONAS
SECRETARIA DE INFRAESTRUTURA - SEINF

4.1.1.2.A fundação deve alcançar a camada resistente do solo (impenetrável à sondagem à percussão - SPT).

4.1.1.3.A escavação da vala e a retirada do material serão executadas manualmente obedecendo aos critérios de segurança recomendados.

4.1.1.4.Valas junto à divisa devem ser abertas com cautela, para evitar desmoronamentos ou recalques em terrenos (ou construções) vizinhos.

4.1.1.5.Unidade de medição: Para fins de recebimento, a unidade de medição é o metro cúbico.

4.1.2. Preparo de fundo de vala

4.1.2.1.Compactação do fundo da vala de forma manual ou mecânica.

4.1.2.2.Unidade de medição: Para fins de recebimento, a unidade de medição é o metro quadrado.

4.1.3. Lastro de concreto

4.1.3.1.Sobre o fundo da vala de fundação devidamente compactado deverá ser executada uma camada de regularização de concreto simples com resistência à compressão maior ou igual a 11 MPa, com espessura igual ou superior a 0,05m e superfície plana e nivelada.

4.1.3.2.Unidade de medição: Para fins de recebimento, a unidade de medição é o metro quadrado.

4.1.4. Fôrmas



PODER JUDICIÁRIO
TRIBUNAL DE JUSTIÇA DO ESTADO DO AMAZONAS
SECRETARIA DE INFRAESTRUTURA - SEINF

4.1.4.1. Execução de formas para fundação utilizando chapas de madeira resinada, levando-se em conta a utilização de 4 vezes.

4.1.4.2. Após a colocação da forma e verificação de todos os componentes do sistema, deverá ser feita uma pintura de proteção com desmoldante, quando for o caso, para facilitar a remoção das mesmas sem danificar as superfícies do concreto.

4.1.4.3. As formas deverão ser fabricadas de modo a suportar o efeito da vibração de adensamento e da carga do concreto e de modo que o concreto acabado não seja danificado quando da sua remoção.

4.1.4.4. Unidade de medição: Para fins de recebimento, a unidade de medição é o metro quadrado.

4.1.5. Armaduras

4.1.5.1. O ferreiro deverá cortar todos os ferros de um mesmo diâmetro, antes de iniciar o trabalho com ferros de outro diâmetro.

4.1.5.2. Deverá ser preparado um plano de corte, procurando-se fazer um aproveitamento dos ferros e reduzindo-se as perdas.

4.1.5.3. A dobragem e o corte das armaduras devem ser feitos sobre bancadas estáveis, em superfícies resistentes e afastadas dos trabalhadores.

4.1.5.4. A armação será executada sobre as próprias formas, no caso de vigas e lajes, usando-se afastadores adequados. No caso de pilares será executada previamente.

4.1.5.5. A fixação entre as barras será feita utilizando-se arame recozido nº 18. Os ferros deverão ser bem amarrados, mantendo-se os espaçamentos e as posições previstas no projeto estrutural.



PODER JUDICIÁRIO
TRIBUNAL DE JUSTIÇA DO ESTADO DO AMAZONAS
SECRETARIA DE INFRAESTRUTURA - SEINF

4.1.5.6. Unidade de medição: Para fins de recebimento, a unidade de medição é o quilograma.

4.1.6. Concreto

4.1.6.1. Atender os requisitos de resistência – fck, definidos em projeto.

4.1.6.2. O cimento deverá ser entregue no local da obra em sua embalagem original e deverá ser armazenado em local seco e abrigado, por prazo e forma de empilhamento que não comprometam sua qualidade.

4.1.6.3. Os sacos de cimento devem ser armazenados em locais bem secos e bem protegidos para preservação da qualidade, e de forma que permita fácil acesso à inspeção e à identificação de cada lote. As pilhas devem ser colocadas sobre estrados secos e não devem conter mais de dez sacos de altura.

4.1.6.4. O estabelecimento do traço do concreto a se adotar terá como base a resistência característica à compressão, especificada no projeto, dimensões, das peças, disposições das armaduras, sistema de transporte, lançamento, adensamento, condições de exposição e de uso, previstos para a estrutura.

4.1.6.5. Deverão ser realizados ensaios de consistência do concreto, através do abatimento do tronco de cone ou teste do "slump", de acordo com a NBR 7223.

4.1.6.6. Atender o disposto na NBR 5732/1991, NBR 12655/2015 e outros dispositivos.

4.1.6.7. Quando a mistura for preparada fora do local da obra, o concreto deverá ser transportado para o canteiro em caminhões apropriados, dotados de betoneiras. O fornecimento do concreto deverá ser regulado de modo a que a concretagem seja feita continuamente. Conforme a A NBR 7212, para execução de concreto dosado em central,



PODER JUDICIÁRIO
TRIBUNAL DE JUSTIÇA DO ESTADO DO AMAZONAS
SECRETARIA DE INFRAESTRUTURA - SEINF

estipula o tempo máximo de transporte da central até a obra em 90 min, bem como o tempo máximo para que o concreto seja descarregado (aplicado) completamente em 150 min.

4.1.6.8. Não será permitido o lançamento do concreto de uma altura superior a 2 metros, nem o acúmulo de grande quantidade em um ponto qualquer e seu posterior deslocamento ao longo das formas.

4.1.6.9. Nas operações de lançamento do concreto deverão ser utilizados dispositivos que impeçam a segregação do mesmo.

4.1.6.10. O concreto deverá ser adensado mecanicamente, por meio de vibradores de tipo e tamanho adequados às dimensões das peças estruturais a concretar.

4.1.6.11. Para a concretagem de elementos estruturais, serão empregados, preferencialmente, vibradores de imersão, com diâmetro de agulha vibratória adequado às dimensões das peças, ao espaçamento e à densidade de ferros da armação, sem provocar, por penetração forçada, o afastamento das barras de suas posições corretas.

4.1.6.12. Para que atinja sua resistência total, o concreto deverá ser curado e protegido eficientemente contra o sol, o vento e a chuva. A cura deverá se prolongar por um período mínimo de cinco dias após o lançamento, caso não existam indicações em contrário, sendo desejável a utilização de lâmina d'água.

4.1.6.13. Quando o lançamento do concreto for interrompido, e assim formar-se uma junta de concretagem, deverá ser tomado as precauções necessárias para garantir ao reiniciar o lançamento, que a ligação entre o concreto já endurecido e do novo não seja comprometida. Todavia, tais juntas deverão ser evitadas, procurando-se programar concretagens contínuas.



PODER JUDICIÁRIO
TRIBUNAL DE JUSTIÇA DO ESTADO DO AMAZONAS
SECRETARIA DE INFRAESTRUTURA - SEINF

4.1.6.14. Durante toda a fase de execução da estrutura será efetuado pela CONTRATADA um controle estatístico e sistemático da resistência do concreto.

4.1.6.15. Unidade de medição: Para fins de recebimento, a unidade de medição é o metro cúbico.

4.1.7. Reaterro

4.1.7.1. Reaterro de valas e demais escavações, principalmente quando para sustentação de cargas que possam ocasionar recalques indesejáveis, deverá ser feito em camadas de no máximo 20cm, sofrendo apiloamento forte até que não ocorra mais redução no volume de terra. Poderão ser utilizados adensadores mecânicos.

4.1.7.2. Unidade de medição: Para fins de recebimento, a unidade de medição é o metro cúbico.

4.2. VIGAS DE FUNDAÇÃO

4.2.1. Escavações

4.2.1.1. As escavações deverão ser executadas de acordo com as indicações constantes nos projetos de fundações e demais projetos da obra, natureza do terreno encontrado, e volume de material a ser deslocado.

4.2.1.2. A escavação da vala e a retirada do material serão executadas manualmente obedecendo aos critérios de segurança recomendados.

4.2.1.3. Unidade de medição: Para fins de recebimento, a unidade de medição é o metro cúbico.

4.2.2. Preparo de fundo de vala

4.2.2.1. Compactação do fundo da vala de forma manual ou mecânica.



PODER JUDICIÁRIO
TRIBUNAL DE JUSTIÇA DO ESTADO DO AMAZONAS
SECRETARIA DE INFRAESTRUTURA - SEINF

4.2.2.2. Unidade de medição: Para fins de recebimento, a unidade de medição é o metro quadrado.

4.2.3. Lastro de concreto

4.2.3.1. Sobre o fundo da vala de fundação devidamente compactado deverá ser executada uma camada de regularização de concreto simples com resistência à compressão maior ou igual a 11 MPa, com espessura igual ou superior a 0,05m e superfície plana e nivelada.

4.2.3.2. Unidade de medição: Para fins de recebimento, a unidade de medição é o metro quadrado.

4.2.4. Fôrmas

4.2.4.1. Execução de formas para fundação utilizando chapas de madeira resinada, levando-se em conta a utilização de 4 vezes.

4.2.4.2. Após a colocação da forma e verificação de todos os componentes do sistema, deverá ser feita uma pintura de proteção com desmoldante, quando for o caso, para facilitar a remoção das mesmas sem danificar as superfícies do concreto.

4.2.4.3. As formas deverão ser fabricadas de modo a suportar o efeito da vibração de adensamento e da carga do concreto e de modo que o concreto acabado não seja danificado quando da sua remoção.

4.2.4.4. Os painéis laterais da forma deverão ser formados por tábuas, de pinho pregadas sobre travessas. As travessas deverão ser escoradas na parte superior e na parte inferior, apoiando-se em pontaletes cravados no solo.

4.2.4.5. Unidade de medição: Para fins de recebimento, a unidade de medição é o metro quadrado.



PODER JUDICIÁRIO
TRIBUNAL DE JUSTIÇA DO ESTADO DO AMAZONAS
SECRETARIA DE INFRAESTRUTURA - SEINF

4.2.5. Armaduras

4.2.5.1. O ferreiro deverá cortar todos os ferros de um mesmo diâmetro, antes de iniciar o trabalho com ferros de outro diâmetro.

4.2.5.2. Deverá ser preparado um plano de corte, procurando-se fazer um aproveitamento dos ferros e reduzindo-se as perdas.

4.2.5.3. A dobragem e o corte das armaduras devem ser feitos sobre bancadas estáveis, em superfícies resistentes e afastadas dos trabalhadores.

4.2.5.4. A armação será executada sobre as próprias formas, no caso de vigas e lajes, usando-se afastadores adequados. No caso de pilares será executada previamente.

4.2.5.5. A fixação entre as barras será feita utilizando-se arame recozido nº 18. Os ferros deverão ser bem amarrados, mantendo-se os espaçamentos e as posições previstas no projeto estrutural.

4.2.5.6. Unidade de medição: Para fins de recebimento, a unidade de medição é o quilograma.

4.2.6. Concreto

4.2.6.1. Atender os requisitos de resistência – fck, definidos em projeto e realizar a moldagem de corpos de prova.

4.2.6.2. O cimento deverá ser entregue no local da obra em sua embalagem original e deverá ser armazenado em local seco e abrigado, por prazo e forma de empilhamento que não comprometam sua qualidade.



PODER JUDICIÁRIO
TRIBUNAL DE JUSTIÇA DO ESTADO DO AMAZONAS
SECRETARIA DE INFRAESTRUTURA - SEINF

4.2.6.3. Os sacos de cimento devem ser armazenados em locais bem secos e bem protegidos para preservação da qualidade, e de forma que permita fácil acesso à inspeção e à identificação de cada lote. As pilhas devem ser colocadas sobre estrados secos e não devem conter mais de dez sacos de altura.

4.2.6.4. O estabelecimento do traço do concreto a se adotar terá como base a resistência característica à compressão, especificada no projeto, dimensões, das peças, disposições das armaduras, sistema de transporte, lançamento, adensamento, condições de exposição e de uso, previstos para a estrutura.

4.2.6.5. Deverão ser realizados ensaios de consistência do concreto, através do abatimento do tronco de cone ou teste do "slump", de acordo com a NBR 7223.

4.2.6.6. Atender o disposto na NBR 5732/1991, NBR 12655/2015 e outros dispositivos.

4.2.6.7. Quando a mistura for preparada fora do local da obra, o concreto deverá ser transportado para o canteiro em caminhões apropriados, dotados de betoneiras. O fornecimento do concreto deverá ser regulado de modo a que a concretagem seja feita continuamente. Conforme a A NBR 7212, para execução de concreto dosado em central, estipula o tempo máximo de transporte da central até a obra em 90 min, bem como o tempo máximo para que o concreto seja descarregado (aplicado) completamente em 150 min.

4.2.6.8. Não será permitido o lançamento do concreto de uma altura superior a 2 metros, nem o acúmulo de grande quantidade em um ponto qualquer e seu posterior deslocamento ao longo das formas.

4.2.6.9. Nas operações de lançamento do concreto deverão ser utilizados dispositivos que impeçam a segregação do mesmo.



PODER JUDICIÁRIO
TRIBUNAL DE JUSTIÇA DO ESTADO DO AMAZONAS
SECRETARIA DE INFRAESTRUTURA - SEINF

4.2.6.10. O concreto deverá ser adensado mecanicamente, por meio de vibradores de tipo e tamanho adequados às dimensões das peças estruturais a concretar.

4.2.6.11. Para a concretagem de elementos estruturais, serão empregados, preferencialmente, vibradores de imersão, com diâmetro de agulha vibratória adequado às dimensões das peças, ao espaçamento e à densidade de ferros da armação, sem provocar, por penetração forçada, o afastamento das barras de suas posições corretas.

4.2.6.12. Para que atinja sua resistência total, o concreto deverá ser curado e protegido eficientemente contra o sol, o vento e a chuva. A cura deverá se prolongar por um período mínimo de cinco dias após o lançamento, caso não existam indicações em contrário, sendo desejável a utilização de lâmina d'água.

4.2.6.13. Quando o lançamento do concreto for interrompido, e assim formar-se uma junta de concretagem, deverá ser tomado as precauções necessárias para garantir ao reiniciar o lançamento, que a ligação entre o concreto já endurecido e do novo não seja comprometida. Todavia, tais juntas deverão ser evitadas, procurando-se programar concretagens contínuas.

4.2.6.14. Durante toda a fase de execução da estrutura será efetuado pela CONTRATADA um controle estatístico e sistemático da resistência do concreto.

4.2.6.15. Unidade de medição: Para fins de recebimento, a unidade de medição é o metro cúbico.

4.2.7. Reaterro

4.2.7.1.O reaterro de valas e demais escavações, principalmente quando para sustentação de cargas que possam ocasionar recalques indesejáveis, deverá ser feito em camadas de no máximo 20 cm, aplicando apiloamento até que não mais ocorra redução no volume de terra. Poderão ser utilizados adensadores mecânicos.



PODER JUDICIÁRIO
TRIBUNAL DE JUSTIÇA DO ESTADO DO AMAZONAS
SECRETARIA DE INFRAESTRUTURA - SEINF

4.2.7.2.Unidade de medição: Para fins de recebimento, a unidade de medição é o metro cúbico.

4.2.8. Impermeabilização

4.2.8.1.Os baldrames deverão ter suas superfícies pintadas com duas demãos de emulsão asfáltica, com uso de Neutrol Vedacit, Sika Igol S ou similar-equivalente, estendendo o estruturante com sobreposição mínima de 10 cm.

4.2.8.2. A superfície a ser impermeabilizada deverá se apresentar limpa, isenta de corpos estranhos, sem falhas, pedaços de madeira, pregos ou pontas de ferragens. Todas as irregularidades serão tratadas, de modo a obter uma superfície contínua e regular.

4.2.8.3.Unidade de medição: Para fins de recebimento, a unidade de medição é o metro quadrado.

5. SUPERESTRUTURA

5.1. PILARES, VIGAS E LAJES

5.1.1. Armaduras

5.1.1.1.O ferreiro deverá cortar todos os ferros de um mesmo diâmetro, antes de iniciar o trabalho com ferros de outro diâmetro.

5.1.1.2.Deverá ser preparado um plano de corte, procurando-se fazer um aproveitamento dos ferros e reduzindo-se as perdas.

5.1.1.3.A dobragem e o corte das armaduras devem ser feitos sobre bancadas estáveis, em superfícies resistentes e afastadas dos trabalhadores.



PODER JUDICIÁRIO
TRIBUNAL DE JUSTIÇA DO ESTADO DO AMAZONAS
SECRETARIA DE INFRAESTRUTURA - SEINF

5.1.1.4. A fixação entre as barras será feita utilizando-se arame recozido nº 18. Os ferros deverão ser bem amarrados, mantendo-se os espaçamentos e as posições previstas no projeto estrutural.

5.1.1.5. Utilizar espaçadores circulares para pilares e vigas e tipo cadeirinha para lajes com objetivo de atender o cobrimento nominal definido em projeto.

5.1.1.6. Unidade de medição: Para fins de recebimento, a unidade de medição é o quilograma.

5.1.2. Fôrmas e Escoramento

5.1.2.1. Execução de fôrmas para pilares utilizando chapas de madeira resinada, levando-se em conta a utilização de 2 vezes.

5.1.2.2. Após a colocação da forma e verificação de todos os componentes do sistema, deverá ser feita uma pintura de proteção com desmoldante para facilitar a remoção das mesmas sem danificar as superfícies do concreto.

5.1.2.3. Deve-se utilizar o prumo de mão para verificar a verticalidade antes da concretagem.

5.1.2.4. As formas deverão ser fabricadas de modo a suportar o efeito da vibração de adensamento e da carga do concreto e de modo que o concreto acabado não seja danificado quando da sua remoção.

5.1.2.5. Os painéis laterais da fôrma dos pilares deverão ser formados por tábuas, de pinho pregadas sobre travessas, aprumando-os e travando-os com sarrafos nas duas direções do pilar. Colocação das galgas e distanciadores, que impedirão o estrangulamento da seção do pilar. Os distanciadores também têm a função de proteger e guiar a passagem dos travamentos da fôrma. Após a montagem dos distanciadores,



PODER JUDICIÁRIO
TRIBUNAL DE JUSTIÇA DO ESTADO DO AMAZONAS
SECRETARIA DE INFRAESTRUTURA - SEINF

fecha-se a última face da fôrma, travando todas as laterais. O travamento pode ser feito com tensores e castanhas ou porcas e barras de ancoragem. Esta última opção é mais prática e segura e possui a vantagem de ter regulagem fina para ajuste. Após o fechamento da fôrma, procede-se ao ajuste do escoramento do conjunto.

5.1.2.6. Para a montagem das vigas, o fundo deve ser pregado na lateral das cabeças dos pilares e nos garfos, de forma que resulte a espessura do painel lateral da viga de um lado, e esta espessura acrescida de um espaço para o encunhamento do outro. Posicionar todos os garfos (ou escoras, ou torres metálicas), tomando o cuidado com espaçamento, prumo e alinhamento entre eles. Nivelar-se o fundo da viga com cunhas de madeira aplicadas na base dos garfos e os travamos, ponteando um sarrafo. Travar as laterais das vigas com cunhas duplas pressionadas contra um dos dentes dos garfos. Tratando-se de vigas de bordas, é necessário travar os garfos com mãos francesas ou tirantes.

5.1.2.7. Para lajes maciças, deve-se realizar o escoramento de madeira ou com escoras metálicas apoiada em bases firmes, de preferência no contrapiso, com espaçamento no máximo de 1,20 m entre escoras. Em seguida, fôrmas: montagem das fôrmas que definirão o formato e a superfície inferior da laje. Armação: Colocação da armadura de aço, seguindo o projeto estrutural. Concretagem: Lançamento e vibração do concreto, garantindo o preenchimento adequado da fôrma e a aderência à armadura. Cura: Cuidados com a umidade e temperatura para garantir a resistência do concreto. Desforma: Remoção das fôrmas e escoramentos após o endurecimento do concreto, seguindo as recomendações do projetista

5.1.2.8. Os pontaletes com mais de 3,0 m de comprimento deverão ser contraventados, salvo se for demonstrada desnecessidade desta medida para evitar a flambagem.

5.1.2.9. A retirada das fôrmas e do escoramento só poderá ser feita quando o concreto se achar suficientemente endurecido para resistir às ações que sobre ele atuarem e não conduzir as deformações inaceitáveis.



PODER JUDICIÁRIO
TRIBUNAL DE JUSTIÇA DO ESTADO DO AMAZONAS
SECRETARIA DE INFRAESTRUTURA - SEINF

5.1.2.10. Na retirada das fôrmas deve-se evitar o uso de alavancas (pé-de-cabra), sendo mais aconselhável o uso de cunhas de madeira.

5.1.2.11. Unidade de medição: Para fins de recebimento, a unidade de medição é o metro quadrado.

5.1.3. Concreto

5.1.3.1. Atender os requisitos de resistência – fck, definidos em projeto e realizar a moldagem de corpos de prova.

5.1.3.2. O cimento deverá ser entregue no local da obra em sua embalagem original e deverá ser armazenado em local seco e abrigado, por prazo e forma de empilhamento que não comprometam sua qualidade.

5.1.3.3. Os sacos de cimento devem ser armazenados em locais bem secos e bem protegidos para preservação da qualidade, e de forma que permita fácil acesso à inspeção e à identificação de cada lote. As pilhas devem ser colocadas sobre estrados secos e não devem conter mais de dez sacos de altura.

5.1.3.4. O estabelecimento do traço do concreto a se adotar terá como base a resistência característica à compressão, especificada no projeto, dimensões, das peças, disposições das armaduras, sistema de transporte, lançamento, adensamento, condições de exposição e de uso, previstos para a estrutura.

5.1.3.5. Deverão ser realizados ensaios de consistência do concreto, através do abatimento do tronco de cone ou teste do "slump", de acordo com a NBR 7223.

5.1.3.6. Atender o disposto na NBR 5732/1991, NBR 12655/2015 e outros dispositivos.



PODER JUDICIÁRIO
TRIBUNAL DE JUSTIÇA DO ESTADO DO AMAZONAS
SECRETARIA DE INFRAESTRUTURA - SEINF

5.1.3.7. Quando a mistura for preparada fora do local da obra, o concreto deverá ser transportado para o canteiro em caminhões apropriados, dotados de betoneiras. O fornecimento do concreto deverá ser regulado de modo a que a concretagem seja feita continuamente. Conforme a A NBR 7212, para execução de concreto dosado em central, estipula o tempo máximo de transporte da central até a obra em 90 min, bem como o tempo máximo para que o concreto seja descarregado (aplicado) completamente em 150 min.

5.1.3.8. Não será permitido o lançamento do concreto de uma altura superior a 2 metros, nem o acúmulo de grande quantidade em um ponto qualquer e seu posterior deslocamento ao longo das formas.

5.1.3.9. Nas operações de lançamento do concreto deverão ser utilizados dispositivos que impeçam a segregação do mesmo.

5.1.3.10. O concreto deverá ser adensado mecanicamente, por meio de vibradores de tipo e tamanho adequados às dimensões das peças estruturais a concretar.

5.1.3.11. Para a concretagem de elementos estruturais, serão empregados, preferencialmente, vibradores de imersão, com diâmetro de agulha vibratória adequado às dimensões das peças, ao espaçamento e à densidade de ferros da armação, sem provocar, por penetração forçada, o afastamento das barras de suas posições corretas.

5.1.3.12. Para que atinja sua resistência total, o concreto deverá ser curado e protegido eficientemente contra o sol, o vento e a chuva. A cura deverá se prolongar por um período mínimo de cinco dias após o lançamento, caso não existam indicações em contrário, sendo desejável a utilização de lâmina d'água.

5.1.3.13. Quando o lançamento do concreto for interrompido, e assim formar-se uma junta de concretagem, deverá ser tomado as precauções necessárias para garantir ao



PODER JUDICIÁRIO
TRIBUNAL DE JUSTIÇA DO ESTADO DO AMAZONAS
SECRETARIA DE INFRAESTRUTURA - SEINF

reiniciar o lançamento, que a ligação entre o concreto já endurecido e do novo não seja comprometida. Todavia, tais juntas deverão ser evitadas, procurando-se programar concretagens contínuas.

5.1.3.14. Durante toda a fase de execução da estrutura será efetuado pela CONTRATADA um controle estatístico e sistemático da resistência do concreto.

5.1.3.15. Em nenhuma hipótese se fará o lançamento após o início da pega. E não será admitido o uso de concreto remisturado.

5.1.3.16. Unidade de medição: Para fins de recebimento, a unidade de medição é o metro cúbico.

6. PAREDES E PAINÉIS

6.1. ALVENARIA DE VEDAÇÃO

6.1.1. Assentamento de alvenaria em bloco cerâmico furado de 9x19x19cm com espessura de 9 cm assentado em argamassa traço 1:4 (cimento e areia). Deve-se começar a execução das paredes pelos cantos, assentando-se os blocos em amarração.

6.1.2. Durante toda a execução, o nível e o prumo de cada fiada devem ser verificados.

6.1.3. Os blocos devem ser assentados com argamassa de cimento, areia e vedalit ou similar-equivalente, e revestidas conforme especificações do projeto de arquitetura. Em todas as ligações entre alvenaria e estrutura de concreto deverá se prever armaduras de espera na estrutura para a ligação com a referida alvenaria ou tela soldada galvanizada.

6.1.4. A alvenaria deve ser interrompida abaixo das vigas ou lajes, este espaço deve ser preenchido após 7 dias, com argamassa expansiva, de modo a garantir o perfeito travamento entre a alvenaria e a estrutura.



PODER JUDICIÁRIO
TRIBUNAL DE JUSTIÇA DO ESTADO DO AMAZONAS
SECRETARIA DE INFRAESTRUTURA - SEINF

6.1.5. Unidade de medição: Para fins de recebimento, a unidade de medição é o metro quadrado.

6.2. PAREDE COM GESSO ACARTONADO (DRYWALL)

6.2.1. Para a instalação das divisórias de gesso acartonado, o piso deve estar nivelado e acabado. Nos locais onde não houver contato com umidade, poderão ser utilizadas placas de gesso acartonado ST, duas faces simples, com espessura final de 100 mm, com perfil metálico de 70mm e guias duplas. Todos os materiais complementares, tais como fitas, parafusos, arruelas, massa de rejunte, etc, deverão ser de boa qualidade e atender aos requisitos especificados em norma. Para cortes e ajustes das guias, utilizar tesoura para perfis metálicos.

6.2.2. Colocar a fita para isolamento e tratamento acústico na face da guia que ficará em contato com o piso ou com o teto.

6.2.3. Deverá ser previsto reforço nas paredes com revestimento em gesso acartonado sempre que houver previsão de fixação de elementos nas paredes (armários, equipamentos, etc).

6.2.4. Unidade de medição: Para fins de recebimento, a unidade de medição é o metro quadrado.

6.3. ISOLAMENTO COM LÃ DE VIDRO

6.3.1. Nas paredes de gesso acartonado (drywall), deverão ser instalado isolamento acústico, com uma camadas de lã de vidro de 50mm de espessura, com 1 face revestida em papel aluminizado, preenchendo todo o espaço entre os montantes, conforme indicações e locais especificados no projeto arquitetônico.

6.3.2. Unidade de medição: Para fins de recebimento, a unidade de medição é o metro quadrado.



PODER JUDICIÁRIO
TRIBUNAL DE JUSTIÇA DO ESTADO DO AMAZONAS
SECRETARIA DE INFRAESTRUTURA - SEINF

6.4. SOLEIRA E PEITORIL

6.4.1. Assentamento de soleira em granito no encontro de pisos de cômodos contíguos ou no acabamento do piso, nos vãos das portas conforme projeto arquitetônico.

6.4.2. Assentamento de peitoril, com pingadeira, nas janelas em granito, devendo-se penetrar 5cm de cada lado na parede, dimensões de acordo com o projeto arquitetônico.

6.4.3. As peças de granito deverão ter as dimensões e tipo, especificados no projeto. As peças deverão ser planas, sem trincas ou deformações, ter textura uniforme e polida. A argamassa deverá apresentar resistência e trabalhabilidade adequadas. O traço deverá ser determinado em função das características dos materiais constituintes, tendo como dosagem inicial as proporções 1:4.

6.4.4. Unidade de medição: Para fins de recebimento, a unidade de medição é o metro.

6.5. VERGA E CONTRAVERGA

6.5.1. Sobre os vãos das portas e janelas deverão ser construídas vigas de concreto armado, convenientemente dimensionadas, com espessura igual à da alvenaria, com apoio mínimo para cada lado de 30 cm. Igualmente deverão ser construídas contra-vergas nos peitoris, nas dimensões anteriores para as janelas ou caixilhos diversos.

6.5.2. Quando os vãos estiverem relativamente próximos e na mesma altura, recomenda-se uma única verga ou contra-verga sobre todos eles.

6.5.3. Deverá ser preparada na obra a forma constituída de dois painéis laterais e duas peças de fechamento em tábuas de pinho ou madeira compensada com altura em função do vão da porta ou janela.

6.5.4. Deverá ser colocada no vão entrando na alvenaria cerca de 30cm para cada lado.



PODER JUDICIÁRIO
TRIBUNAL DE JUSTIÇA DO ESTADO DO AMAZONAS
SECRETARIA DE INFRAESTRUTURA - SEINF

6.5.5. Unidade de medição: Para fins de recebimento, a unidade de medição é o metro.

7. COBERTURA

7.1. CHAPIM

7.1.1. Após a execução da platibanda e sua devida impermeabilização, deve-se assentar as placas de concreto ao longo de toda sua espessura, com argamassa industrial adequada. A inclinação das placas deve estar voltada para o lado externo da platibanda. A união entre as placas de pedra, deve estar devidamente calafetada, evitando, assim, a penetração de águas pelas junções.

7.1.2. As pingadeiras deverão ser assentadas somente após a impermeabilização das calhas. A manta de impermeabilização cobre toda a superfície da calha, até o encontro com a pingadeira.

7.1.3. Assentamento de chapim de concreto aparente com acabamento desempenado, forma de compensado plastificado, fundido no local. O chapim será assentado, devendo-se exceder a largura em 2 cm de cada lado na parede e estar nivelada e alinhada.

7.1.4. Unidade de medição: Para fins de recebimento, a unidade de medição é o metro.

8. IMPERMEABILIZAÇÃO

8.1. RECOMENDAÇÕES GERAIS

8.1.1. Para execução da impermeabilização em calhas, a superfície deverá ser previamente lavada, isenta de pó, areia, resíduos de óleo, graxa, desmoldante, manchas de óleo e graxas e/ou qualquer tipo de material que possa prejudicar a aderência do material.



PODER JUDICIÁRIO
TRIBUNAL DE JUSTIÇA DO ESTADO DO AMAZONAS
SECRETARIA DE INFRAESTRUTURA - SEINF

8.1.2. Deve fazer teste de estanqueidade, enchendo o local impermeabilizado com água, por 72 horas.

8.1.3. Sobre a superfície horizontal úmida, executar regularização com caimento mínimo de 1% em direção aos pontos de escoamento de água, preparada com argamassa de cimento e areia, traço 1:4, adicionando-se adesivo tipo “Sikafix” ou similar-equivalente, na água de amassamento para maior aderência ao substrato. Essa argamassa deverá ter acabamento desempenado, com espessura mínima de 2cm.

8.1.4. Nas superfícies verticais adjacentes a alguma parede, executar rebaixo de 2 cm e regularização para se “embutir” a impermeabilização a uma altura mínima de 20 cm acima do piso acabado.

8.1.5. Elementos transpassantes ao substrato devem ser previamente fixados.

8.1.6. As trincas e fissuras devem ser tratadas de forma compatível com o sistema de impermeabilização a ser empregado.

8.1.7. Devem ser cuidadosamente executados os detalhes como, juntas, ralos, rodapés, passagem de tubulações, emendas, ancoragem etc.

8.1.8. Os coletores devem ter diâmetro que garanta a manutenção da seção nominal dos tubos prevista no projeto hidráulico após a execução da impermeabilização, sendo o diâmetro nominal mínimo de 100 mm. Os coletores devem ser fixados rigidamente à estrutura.

8.1.9. As proteções mecânicas como piso acabado, bem como os pisos posteriores, devem possuir juntas de retração e trabalho térmico preenchidas com materiais deformáveis, incluindo o encontro de diferentes planos.



PODER JUDICIÁRIO
TRIBUNAL DE JUSTIÇA DO ESTADO DO AMAZONAS
SECRETARIA DE INFRAESTRUTURA - SEINF

8.1.10. As juntas de dilatação devem ser divisores de água, com cotas mais elevadas no nivelamento do caimento, bem como deve-se prever arremate específico, incluindo rebatimento de sua abertura na proteção mecânica e pisos posteriores.

8.2. EMULSÃO ASFÁLTICA

8.2.1. Os baldrames deverão ter suas superfícies pintadas com duas demãos de emulsão asfáltica Neutrol ou similar-equivalente, estender o estruturante com sobreposição mínima de 10 cm.

8.2.2. A superfície a ser impermeabilizada deverá se apresentar limpa, isenta de corpos estranhos, sem falhas, pedaços de madeira, pregos ou pontas de ferragens. Todas as irregularidades serão tratadas, de modo a obter uma superfície contínua e regular.

8.2.3. Unidade de medição: Para fins de recebimento, a unidade de medição é o metro quadrado.

8.3. MANTA ASFÁLTICA

8.3.1. O primer asfáltico para aplicação da manta asfáltica, deve ser um composto de cimento asfáltico policondensado, diluído em solventes orgânicos, monocomponentes, referência SIKA Igol S ou similar-equivalente, o produto deve obedecer rigorosamente aos requisitos da ABNT NBR 9686:2006.

8.3.2. A **manta asfáltica** das calhas e lajes expostas deverá ser de espessura 4 mm, em poliéster pré-estabilizado (PS EL), do tipo III, pré-fabricada à base de asfalto modificado com elastômeros e estruturada com poliéster pré-estabilizado, referência SIKA Manta PS EL ou similar-equivalente, o produto deve obedecer rigorosamente aos requisitos da ABNT NBR 9952:2014.

8.3.3. Estender a **manta asfáltica** com sobreposição mínima de 10 cm, aplicando sobre este as demãos necessárias de asfalto aquecido até sua saturação.



PODER JUDICIÁRIO
TRIBUNAL DE JUSTIÇA DO ESTADO DO AMAZONAS
SECRETARIA DE INFRAESTRUTURA - SEINF

8.3.4. Nas superfícies verticais adjacentes a alguma parede, executar rebaixo de 2 cm e regularização para se “embutir” a impermeabilização a uma altura mínima de 20 cm acima do piso acabado.

8.3.5. Unidade de medição: Para fins de recebimento, a unidade de medição é o metro quadrado.

8.4. ARGAMASSA IMPERMEÁVEL

8.4.1. Para a impermeabilização com **argamassa impermeável com aditivo hidrófugo**, o substrato deve ser umedecido e receber camada de chapisco de cimento e areia, traço 1:2, para servir de ponte de aderência entre o substrato e a argamassa impermeável com hidrófugo. A argamassa deve ser preparada in loco e não deve ser industrializada, composta por areia, cimento Portland, aditivo hidrófugo e água potável (ABNT NBR 12170).

8.4.2. A **argamassa impermeável** deve ser aplicada de forma contínua, com espessura de 30 mm, sendo a aplicação em camadas sucessivas de 15 mm, evitando-se a superposição das juntas de execução.

8.4.3. Unidade de medição: Para fins de recebimento, a unidade de medição é o metro quadrado.

8.5. ARGAMASSA POLIMÉRICA

8.5.1. Para a impermeabilização com **argamassa polimérica**, deve-se adicionar aos poucos o componente em pó ao componente resina e misturar homogeneamente, de forma manual ou mecânica, dissolvendo os possíveis grumos. Uma vez misturados os componentes pó e resina, o tempo de utilização da mistura não deve ultrapassar o período recomendado pelo fabricante.



PODER JUDICIÁRIO
TRIBUNAL DE JUSTIÇA DO ESTADO DO AMAZONAS
SECRETARIA DE INFRAESTRUTURA - SEINF

8.5.2. Aplicar sobre o substrato as demãos em sentido cruzado da argamassa polimérica, com intervalos de 2h a 6h entre demãos, dependendo da temperatura ambiente. Caso a demão anterior esteja seca, molhar o local antes da nova aplicação.

8.5.3. Em regiões como cantos vivos, ao redor de ralos, passagem de tubulação, juntas de concretagem, etc., deve-se reforçar o revestimento com a incorporação de uma tela de poliéster após a primeira demão, ou utilizar banda elástica.

8.5.4. Quando da utilização de armadura tipo tela, esta deve ser posicionada após a primeira demão e ser totalmente recoberta pelas demãos subsequentes. Em áreas abertas ou sob incidência solar, promover a hidratação da argamassa polimérica por no mínimo 72h.

8.5.5. Unidade de medição: Para fins de recebimento, a unidade de medição é o metro quadrado.

8.6. MANTAS ADESIVAS OU AUTO-ADESIVAS

8.6.1. Para impermeabilização com **mantas asfálticas adesivas ou auto-adesivas**, aplica-se uma demão do produto de imprimação e aplica uma camada homogênea de adesivo no substrato imprimado e na face da manta asfáltica a ser aderida ao substrato.

8.6.2. Aguardar o tempo de pega do adesivo e pressionar a manta contra o substrato, pressionando do centro em direção às bordas, para eliminação das eventuais bolhas de ar.

8.6.3. As sobreposições devem ser de no mínimo 10 cm, executando o selamento das emendas com roletes, espátulas ou colher de pedreiro de pontas arredondadas.

8.6.4. Unidade de medição: Para fins de recebimento, a unidade de medição é o metro quadrado.



PODER JUDICIÁRIO
TRIBUNAL DE JUSTIÇA DO ESTADO DO AMAZONAS
SECRETARIA DE INFRAESTRUTURA - SEINF

9. ESQUADRIAS

9.1. PORTA DE MADEIRA

9.1.1. Instalação de porta de madeira lisa, conforme padrão do Tribunal de Justiça e indicado em Anexo, inclusive fechadura e ferragens Papaiz ou similar-equivalente, cromadas.

9.1.2. O assentamento será iniciado posicionando-se o requadro de acordo com o nível do piso fornecido.

9.1.3. Localização das peças das ferragens nas esquadrias será medida com precisão, de modo a serem evitadas discrepâncias de posição ou diferença de nível perceptíveis à vista. A localização das fechaduras, dobradiças e outras ferragens, será conforme detalhes do projeto arquitetônico.

9.1.4. Todas as faces e topos das portas serão aparelhados e perfeitamente lixados, inclusive os caixilhos e guarnições (vistas). A espessura mínima das guarnições será de 5,0 cm.

9.1.5. Os rebaixos, encaixes, ou outros entalhes feitos nas esquadrias para a fixação das ferragens, deverão ser certos, sem rebarbas, correspondendo exatamente às dimensões das ferragens.

9.1.6. A instalação de porta corta-fogo deverá obedecer às recomendações da NBR 11742/92 - Porta corta-fogo para saída de emergência.

9.1.7. Unidade de medição: Para fins de recebimento, a unidade de medição é a unidade.

9.2. PORTA DE ALUMÍNIO



PODER JUDICIÁRIO
TRIBUNAL DE JUSTIÇA DO ESTADO DO AMAZONAS
SECRETARIA DE INFRAESTRUTURA - SEINF

9.2.1. As esquadrias (janelas e portas) deverão ser de alumínio na cor natural, fixadas na alvenaria, em vãos requadrados e nivelados com contramarco.

9.2.2. Deverão ser observados o prumo e o alinhamento da porta. A folga entre a esquadria e o vão deverá ser uniforme em todo o perímetro. Após o assentamento, deverá ser verificado o funcionamento da esquadria.

9.2.3. O assentamento será iniciado posicionando-se o requadro de acordo com o nível do piso fornecido.

9.2.4. As esquadrias deverão ter puxador, trava, baguete de alumínio para fixação do vidro e felpa de polipropileno para amortecimento dos movimentos de abertura das esquadrias.

9.2.5. Unidade de medição: Para fins de recebimento, a unidade de medição é a unidade.

9.3. PORTA DE VIDRO

9.3.1. O vão que vai receber o envidraçamento deverá estar perfeitamente nivelado e acabado e deverá ser rigorosamente medido antes do corte da lâmina de vidro. A chapa de vidro será fixada através de ferragens.

9.3.2. A chapa de vidro deverá ser colocada de tal modo que não sofra tensões suscetíveis de quebra e deverá ter folgas nas bordas de acordo com o uso da chapa, cujas distâncias deverão obedecer às condições fixadas na NBR 7199 da ABNT.

9.3.3. O conjunto de fixação para o vão e condições especificadas neste item deverão ser dimensionadas pelo fabricante e, geralmente, se compõe de duas dobradiças, uma bucha pivotante de dobradiça, uma fechadura, puxador. A ferragem deverá ser em metal cromado.



PODER JUDICIÁRIO
TRIBUNAL DE JUSTIÇA DO ESTADO DO AMAZONAS
SECRETARIA DE INFRAESTRUTURA - SEINF

9.3.4. Unidade de medição: Para fins de recebimento, a unidade de medição é a unidade.

9.4. JANELA/ESQUADRIA DE ALUMÍNIO E VIDRO

9.4.1. Antes da colocação dos vidros nos rebaixos dos caixilhos, estes serão bem limpos, as bordas de cortes serão esmerilhadas de forma a se tornarem lisas e sem irregularidades, e os vidros serão assentes entre as duas demãos finais da pintura de acabamento.

9.4.2. Os perfis de alumínio serão dimensionados adequadamente, de forma a resistir às cargas verticais resultantes de seu próprio peso e dos vidros, bem como de maneira a suportar cargas equivalentes à pressão de ventos.

9.4.3. Os caixilhos de alumínio deverão ser colocados somente após a conclusão dos serviços de pedreiro. Após a colocação, os caixilhos deverão ser protegidos adequadamente com aplicação provisória de proteção, os quais serão removidos no final da obra.

9.4.4. Deverão ser observados o prumo e o alinhamento da esquadria. Após o assentamento, deverá ser verificado o funcionamento e estanqueidade da esquadria.

9.4.5. Unidade de medição: Para fins de recebimento, a unidade de medição é o metro quadrado.

10. INSTALAÇÕES HIDROSSANITÁRIAS

10.1. INSTALAÇÕES HIDRÁULICAS - ÁGUA FRIA

10.1.1. As distribuições de água fria serão executadas com tubos e conexões PVC rígido soldável, fabricante Tigre, Amanco ou similar-equivalente, e de acordo com a norma aplicável da ABNT.



PODER JUDICIÁRIO
TRIBUNAL DE JUSTIÇA DO ESTADO DO AMAZONAS
SECRETARIA DE INFRAESTRUTURA - SEINF

10.1.2. Os registros gaveta e de pressão deverão ser em bronze, dotados de canopla cromada, fabricante Deca ou similar-equivalente.

10.1.3. As tubulações deverão ter suas extremidades vedadas com “plugs” ou tampões, a serem removidos na ligação final dos aparelhos sanitários. Não será permitido o uso de papel ou outro meio para tamponamento.

10.1.4. As conexões de saída para os diversos aparelhos de utilização serão do tipo reforçado com bucha de latão.

10.1.5. As tubulações de PVC não poderão ser curvadas, utilizando-se sempre conexões adequadas para a mudança de direção.

10.1.6. Para a execução de emendas em tubulações não será permitido o uso de outros meios que não sejam conexões adequadas, proibido o uso de fogo para emendas.

10.1.7. Para a execução das juntas soldadas o tubo deve ser lixado, com lixa nº320, e aplicado adesivo de maneira uniforme, encaixando as extremidades sem torcer as peças.

10.1.8. As tubulações aparentes devem ser sustentadas por abraçadeiras galvanizadas com espaçamento adequado para que evite a formação de flechas.

10.1.9. Todas as tubulações deverão ser submetidas à prova de pressão interna e estanqueidade.

10.1.10. As canalizações enterradas deverão ser devidamente protegidas contra o acesso de água poluída e esforços mecânicos.

10.1.11. Os direcionamentos, diâmetros devem obedecer às especificações técnicas específicas do projeto.

10.1.12. Ver especificações técnicas específicas anexas ao projeto.

10.1.13. Unidade de medição: Para fins de recebimento, a unidade de medição das tubulações é o metro, registro gaveta e pressão por unidade, conexões por unidade.

10.2. INSTALAÇÕES DE ESGOTO

10.2.1. O sistema de esgoto será executado com tubos e conexões PVC rígido branco tipo ponta e bolsa, fabricante Tigre, Amanco ou similar-equivalente, e de acordo com a norma aplicável da ABNT.



PODER JUDICIÁRIO
TRIBUNAL DE JUSTIÇA DO ESTADO DO AMAZONAS
SECRETARIA DE INFRAESTRUTURA - SEINF

10.2.2. Juntas do tipo elástica com anel de borracha para esgoto primário e junta soldável para esgoto secundário.

10.2.3. As tubulações devem ser embutidas nas paredes e as suspensas devem ser fixadas com elementos suportantes, como perfilados tipo U, bandejas, fita perfurada galvanizada.

10.2.4. O sistema de ventilação para os trechos de esgoto primário proveniente de desconectores e vasos sanitários serão executados de modo a evitar os gases no ambiente interno da edificação.

10.2.5. As cavas abertas no solo, para assentamento das tubulações e com recobrimento mínimo de 30cm, só poderão ser fechadas após a verificação, pela FISCALIZAÇÃO, das condições das juntas, declividade e proteção.

10.2.6. As extremidades devem ser vedadas até a montagem dos aparelhos sanitários.

10.2.7. Os direcionamentos, diâmetros e declividades deverão obedecer às especificações técnicas específicas do projeto.

10.2.8. As caixas de inspeção e passagem devem ser construídas no local, com fundo em concreto magro e alvenaria de blocos, impermeabilizada internamente e com tampa removível de concreto armado.

10.2.9. Ver especificações técnicas específicas anexas ao projeto.

10.2.10. Unidade de medição: Para fins de recebimento, a unidade de medição das tubulações é o metro; conexões, caixas de passagem e inspeção por unidade.

10.3. INSTALAÇÃO PLUVIAL

10.3.1. As instalações devem permitir o rápido escoamento das precipitações pluviais e a facilidade de limpeza e desobstrução em qualquer ponto da rede, evitando empoçamentos ou extravasamentos.

10.3.2. O sistema de coleta das águas pluviais deve ser independente do sistema predial de esgotos sanitários.

10.3.3. A captação será por meio de calhas e tubos de quedas, com diâmetros de acordo com o projeto específicos, não sendo permitido diâmetro inferior a 100mm.



PODER JUDICIÁRIO
TRIBUNAL DE JUSTIÇA DO ESTADO DO AMAZONAS
SECRETARIA DE INFRAESTRUTURA - SEINF

10.3.4. Deverá ser instalado ralos hemisféricos, tipo abacaxi, nas junções entre calhas de cobertura e condutores verticais para impedir a passagem de detritos para a rede de águas pluviais.

10.3.5. Ver especificações técnicas específicas anexas ao projeto.

10.3.6. Unidade de medição: Para fins de recebimento, a unidade de medição das tubulações é o metro; conexões, caixas de passagem e inspeção por unidade.

11. INSTALAÇÕES ELÉTRICAS

11.1. O sistema de distribuição de luz e força será feito a partir de implementação de subestação aérea com transformador à óleo de potência nominal de 150 kVA, instalado dentro do perímetro da propriedade juntamente com a unidade de medição através de mureta, observadas a normas da concessionária local (Amazonas Energia), nesse sentido, os condutores de saída da medição partirá em direção ao quadro geral de baixa tensão, este nomeado como QGBT, dando seguimento com condutores até quadros de distribuições parciais com intuito de melhor distribuição entre cargas em suas dependências, irá se situar no térreo das instalações objeto deste memorial. Por conseguinte, no quadro QGBT serão instalados disjuntores tipo caixa moldada, com elemento de proteção termomagnético, em contrapartida, nos quadros de distribuição parciais serão utilizados minidisjuntores do modelo DIN com elementos de proteção termomagnéticos, verificada as condições técnicas do projeto estabelecidas em anexo.

11.2. Após a instalação dos quadros, os mesmos serão cobertos e mantidos devidamente protegidos até o término da obra, evitando o acúmulo de sujeira, argamassa entre outros detritos. Todos os disjuntores e chaves serão testados e identificados através de conectores apropriados e observados os níveis de proteção especificados em projeto.

11.3. Os eletrodutos para embutir em lajes ou alvenarias e montagem aparente ou enterrada no solo, serão do tipo específico do projeto serão devidamente instalados de maneira a apresentar um conjunto mecanicamente resistente, de boa aparência, e de maneira a evitar qualquer condição que possa danificar os condutores elétricos neles contidos, assim se sucederão as instalações dos mesmos juntamente com andamento da



PODER JUDICIÁRIO
TRIBUNAL DE JUSTIÇA DO ESTADO DO AMAZONAS
SECRETARIA DE INFRAESTRUTURA - SEINF

construção conforme andamento de pisos, paredes e tetos, observados todos os ritos necessários para o andamento da obra.

11.4. Os eletrodutos que serão em PVC rígido, do tipo roscas ou aço galvanizado, conforme especificação no projeto, observados os critérios estabelecidos em norma, por conseguinte, seguirão o mesmo rito do item anterior.

11.5. O percurso das eletrocalhas, perfilados e leitos deverão atender ao projeto, de maneira a apresentar resistência mecânica, boa aparência e evitar qualquer condição que prejudique ou danifique os condutores elétricos neles contidos.

11.6. Para garantir perfeita continuidade elétrica serão usados rabichos de condutores nas caixas de passagem e acessórios de emenda, os quais deverão ser executados no menor tamanho possível e sem curva ou espiras.

11.7. Nas emendas das eletrocalhas serão utilizadas peças adequadas, conforme especificações e recomendações do fabricante, respeitadas as condições impostas em projeto, quando observadas.

11.8. Os serviços de enfição somente serão iniciados após estarem concluídos os serviços de acabamento em pisos, paredes e tetos, inclusive impermeabilizações, instalações de tacos de piso, azulejos, mármores e outros acabamentos em alvenaria.

11.9. A execução do serviço de puxamento e passagem de condutores será feita com o auxílio de arames guias e instrumentos passa-fio com guia.

11.10. A execução do serviço como instalação de interruptores, tomadas e luminárias deverão ocorrer decorrente dos serviços de enfição, puxamento e passagem de condutores, assim como serviços de acabamento em piso, paredes e tetos, observadas as normas vigente referente ao posicionamento, ordem de conexão e manuais para equipamentos que se demonstrarem diferente àqueles explicitados em norma, ademais, é imperativo que seja respeitados as condições de boa aparência dos materiais e condições de perfeito uso.

11.11. Todos os circuitos de distribuição deverão ser acompanhados por condutores de proteção (Terra) sempre de acordo com o projeto, bem como os quadros deverão ter o barramento terra disponível. Todos os condutores de proteção serão isolados, no interior de eletrocalhas, eletrodutos e canaletas.



PODER JUDICIÁRIO
TRIBUNAL DE JUSTIÇA DO ESTADO DO AMAZONAS
SECRETARIA DE INFRAESTRUTURA - SEINF

11.12. Deverá ser observados rigorosamente a convenção de cores previstas na NBR-5410 para identificação de condutores;

-Azul-claro para condutores do neutro

-Verde para condutores de proteção (terra)

-Preto, vermelho e amarelo para condutores de fase

-Branco ou demais cores para condutores de retorno

Os cabos deverão ser seccionados exceto onde seja absolutamente necessário. Em cada circuito, os cabos deverão ser contínuos desde o disjuntor de proteção até a última carga, sendo que, havendo cargas intermediárias, serão permitidas as derivações. O fabricante deverá possuir certificação de qualidade perante ao INMETRO.

11.13. Observar especificações técnicas anexas ao projeto, bem como apêndices constantes no presente memorial para que não haja desacordo entre o requerido e o fornecimento, este dito como execução e materiais aplicados à construção referida ao presente memorial, visando assim equilíbrio entre fiscalização e desenvolvimento dos serviços contratados, sob pena de impugnação dos mesmo pela fiscalização. A fiscalização poderá determinar a substituição dos equipamentos julgados deficientes, cabendo à contratada providenciar a troca dos mesmos, sem prejuízo no prazo contratado. A fim de que os trabalhos possam ser desenvolvidos com segurança e dentro da boa técnica, cumpre à contratada o perfeito entendimento das especificações do projeto apresentado. Em caso de dúvidas quanto à interpretação das especificações e dos desenhos, será sempre consultada a fiscalização, e, se necessário, o autor do projeto, sendo deste o parecer definitivo.

Todos os serviços a serem executados deverão observar a melhor técnica vigente, enquadrando-se rigorosamente dentro dos preceitos da Norma NBR-5410, além da observância de outras Normas que se façam necessárias.

12. COMBATE À INCÊNDIO

12.1. Para atendimento do sistema de prevenção e combate a incêndio será executado conforme o projeto.



PODER JUDICIÁRIO
TRIBUNAL DE JUSTIÇA DO ESTADO DO AMAZONAS
SECRETARIA DE INFRAESTRUTURA - SEINF

12.2. Os extintores deverão respeitar o estabelecido nas Normas Brasileiras correspondentes.

12.3. O sistema de detecção e alarme de incêndio deverá atender a todas as áreas de expediente, com a finalidade de detectar e avisar ocorrência de princípio de incêndio, determinar sua localização através de texto pleno em display disposto na própria central.

12.4. Devem ser instaladas Luminárias autônomas com blocos de baterias recarregáveis de NiCD com mini-fluorescente de 8W/127V, conforme projeto, alimentados por um único circuito.

12.5. Ver especificações técnicas específicas anexas ao projeto

13. LÓGICA E CFTV

13.1. Ver especificações técnicas específicas anexas ao projeto ou fornecidas pelo Setor de TI do TJAM.

13.2. Os pontos de lógica devem ser certificados;

13.3. O sistema CFTV será disponibilizado na sala de TI ou outra a ser indicada pela Secretaria de Infraestrutura;

14. AR CONDICIONADO

14.1. Ver especificações técnicas específicas anexas ao projeto.

15. REVESTIMENTO PARA PAREDES E PISOS

15.1. CHAPISCO

15.1.1. Deverá ser aplicado, caso não haja indicação contrária, em todas as superfícies das alvenarias de blocos cerâmicos.

15.1.2. A alvenaria, antes de receber o revestimento, deve estar seca, as juntas completamente curadas, deixando transcorrer o tempo suficiente para sua acomodação (assentamento).

15.1.3. Para aplicação as paredes devem ser preparadas: limpar a alvenaria com vassoura, cortar eventuais saliências da argamassa das juntas.



PODER JUDICIÁRIO
TRIBUNAL DE JUSTIÇA DO ESTADO DO AMAZONAS
SECRETARIA DE INFRAESTRUTURA - SEINF

15.1.4. Unidade de medição: Para fins de recebimento, a unidade de medição é o metro quadrado.

15.2. EMBOÇO OU MASSA ÚNICA

15.2.1. Aplicação de camada de argamassa de revestimento, constituída de cimento e areia média ou grossa sem peneirar, água e, eventualmente, aditivo, destinada à regularização da base, podendo constituir-se no acabamento final.

15.2.2. Os serviços só poderão ser iniciados após completa pega de argamassa das alvenarias e chapiscos e após todas as tubulações terem sido embutidas nos panos.

15.2.3. Deverão ser utilizadas as guias de sarrafeamento espaçadas, no mínimo a cada 2 metros.

15.2.4. Deverá ser previsto aditivo impermeabilizante para aplicação em áreas externas ou com contato com umidade.

15.2.5. Unidade de medição: Para fins de recebimento, a unidade de medição é o metro quadrado.

15.3. CONTRAPISO

15.3.1. A base deverá estar nivelada, desempenada, curada e endurecida. O traço deve ser ajustado experimentalmente, observando-se a característica da argamassa quanto à trabalhabilidade.

15.3.2. Sobre a base ou lastro previamente limpo e umedecido fixam-se gabaritos, distantes 2m a 3m entre si, que devem ser usados como referência do nivelamento da superfície.

15.3.3. Unidade de medição: Para fins de recebimento, a unidade de medição é o metro quadrado.

15.4. REVESTIMENTO CERÂMICO - PORCELANATO

15.4.1. Assentamento de piso em porcelanato, com dimensões de 60x60cm, tipo A.



PODER JUDICIÁRIO
TRIBUNAL DE JUSTIÇA DO ESTADO DO AMAZONAS
SECRETARIA DE INFRAESTRUTURA - SEINF

15.4.2. Deverão ser limpos e retirados o pó e as partes soltas da superfície do contrapiso ou base de regularização. Utilizar gabarito (níveis do piso acabado) para manter a espessura da junta e alinhar as peças com linha.

15.4.3. O assentamento deverá começar pela peça inteira e com utilização de dupla colagem, conforme recomendações da ABNT.

15.4.4. Para o rejuntamento, as juntas serão, inicialmente, escovadas e umedecidas, após o que receberão a argamassa de rejuntamento.

15.4.5. Deverão ser seguidos modelos e marcas dos produtos discriminados no projeto de arquitetura e no memorial descritivo.

15.4.6. Unidade de medição: Para fins de recebimento, a unidade de medição é o metro quadrado.

16. FORRO

16.1. FORRO DE GESSO MODULAR REMOVÍVEL

16.1.1. Forro de gesso modular removível com uma face revestida (62,5 x 62,5), modelo Gyprex ou similar-equivalente, fabricante Placo ou equivalente técnico.

16.1.2. Estruturado em perfis metálicos tipo “T” de alumínio, fixado ao teto por tirantes metálicos.

16.1.3. A fixação das luminárias deverá ser feita de acordo com o projeto luminotécnico. Inclui-se neste item a execução de todos os recortes para o embutimento das luminárias.

16.1.4. As placas deverão ser niveladas, alinhadas e encaixadas umas às outras.

16.1.5. Unidade de medição: Para fins de recebimento, a unidade de medição é o metro quadrado.

17. BANCADAS E DIVISÓRIAS

17.1. As bancadas dos lavatórios, copa e apoio; divisórias dos sanitários e soleiras serão em granito preto São Gabriel, conforme detalhamento no projeto de arquitetura.

17.2. Será executada uma moldura em granito preto São Gabriel nos elevadores, com largura de 30cm, e soleira no acesso aos elevadores.



PODER JUDICIÁRIO
TRIBUNAL DE JUSTIÇA DO ESTADO DO AMAZONAS
SECRETARIA DE INFRAESTRUTURA - SEINF

17.3. No rooftop será executada uma soleira, em granito preto São Gabriel, na esquadria prevista na divisão entre o salão de eventos e a área externa.

17.4. Unidade de medição: Para fins de recebimento, a unidade de medição é o metro quadrado, unidade ou metro.

18. PINTURA

18.1. FUNDO SELADOR

18.1.1. Todas as superfícies a pintar deverão ser cuidadosamente limpas e preparadas para o tipo de pintura a que se destinem.

18.1.2. Aplicação de fundo selador acrílico em paredes antes do emassamento a fim de uniformizar a absorção do produto.

18.1.3. Deverá observar as instruções e recomendações do fabricante.

18.1.4. Unidade de medição: Para fins de recebimento, a unidade de medição é o metro quadrado.

18.2. EMASSAMENTO

18.2.1. Execução do emassamento de paredes externas com massa acrílica Suvinil ou similar-equivalente, indicado para nivelar e corrigir imperfeições em qualquer superfície de alvenaria para posterior aplicação de pintura acrílica Suvinil ou similar-equivalente.

18.2.2. Deve ser aplicada com a desempenadeira de aço ou espátula sobre a superfície em camadas finas e sucessivas. Aplicada a 1ª demão, após um intervalo mínimo de 8 a 10 horas, ou conforme orientação do fabricante, a superfície deve ser lixada, com lixa de grão 100 a 150, a fim de eliminar os relevos; deve-se aplicar a 2ª demão corrigindo o nivelamento e, após o período de secagem, proceder o lixamento final.

18.2.3. Unidade de medição: Para fins de recebimento, a unidade de medição é o metro quadrado.

18.3. PINTURA ACRÍLICA



PODER JUDICIÁRIO
TRIBUNAL DE JUSTIÇA DO ESTADO DO AMAZONAS
SECRETARIA DE INFRAESTRUTURA - SEINF

18.3.1. Execução de serviços de pintura em paredes internas, com tinta acrílica Suvinil ou similar-equivalente, a ser aplicado nos ambientes internos, conferindo-lhes um acabamento uniforme.

18.3.2. A superfície deve estar plana, sem fendas e buracos, antes da aplicação da tinta. O substrato deve ser firme, limpo, seco, sem poeira, gordura, sabão e mofo.

18.3.3. Deve ser aplicada com rolo de lã de carneiro ou pincel sobre a superfície preparada. Cada demão da pintura deve ser aplicada somente após a secagem completa da demão anterior, com intervalo de tempo mínimo de 4 horas.

18.3.4. Unidade de medição: Para fins de recebimento, a unidade de medição é o metro quadrado.

19. RODAPÉ

19.1. Rodapé em poliestireno branco nas áreas especificadas em projeto.

19.2. A altura das peças dos rodapés, quando não definidas em projeto, deverá ser de 5 centímetros.

19.3. A aplicação deve ser em superfície isenta de sujeira, com aplicação de adesivo para fixação.

19.4. Unidade de medição: Para fins de recebimento, a unidade de medição é o metro.

20. LOUÇAS E METAIS

20.1. Metais e louças sanitárias para copa, apoio, banheiro e área especiais, conforme projeto executivo de arquitetura.

20.2. Os vasos sanitários serão com caixa acoplada com sistema de válvula de descarga de duplo fluxo.

20.3. Os metais e louças devem ser de alta qualidade. Utilizou-se o catálogo da DECA para fins de viabilização técnica do projeto, entretanto, outros fabricantes com produto similar-equivalente poderão ser utilizados.

20.4. A Fiscalização deverá ser consultada, para aprovação, nos casos de mudanças nas especificações em função de descontinuidade de fabricação ou ausência do produto, comprovada substituição por produto similar-equivalente.



PODER JUDICIÁRIO
TRIBUNAL DE JUSTIÇA DO ESTADO DO AMAZONAS
SECRETARIA DE INFRAESTRUTURA - SEINF

20.5. Unidade de medição: Para fins de recebimento, a unidade de medição é a unidade.

20.6. Recomenda-se que as emendas das placas do carpete e do piso elevado não coincidam entre si, para evitar que as placas de carpete fiquem marcadas ao longo do tempo.

21. PAVIMENTAÇÃO EXTERNA

21.1. EXECUÇÃO DE PASSEIO

21.1.1. Execução de passeio em concreto armado, feitos por quadros limitados pela parede externa da edificação, meio fio e ripas de madeira, com espessura média de 0,07 m.

21.1.2. Sobre a base ou terreno limpo, regularizado e bem apiloado, fixam-se as ripas formando quadros. As ripas devem estar perfeitamente alinhadas e niveladas pois devem ser utilizadas também como guias para o nivelamento do concreto.

21.1.3. O concreto é lançado sobre a base, no quadrado, distribuído e nivelado, tomando como referência as faces superiores das ripas de madeira.

21.1.4. Ver especificações técnicas específicas anexas ao projeto.

21.1.5. Unidade de medição: Para fins de recebimento, a unidade de medição é o metro quadrado.

21.2. EXECUÇÃO DE PISO INTERTRAVADO

21.2.1. Serviços preliminares para pavimentação em paralelepípedo ou bloco de concreto intertravado, com a execução da base devidamente compactada e aplicação de colchão de areia para assentamento.

21.2.2. Instalação de piso intertravado em blocos de concreto rejuntados com argamassa de cimento e areia traço 1:3, assentados em formato de espinha de peixe.

21.2.3. Os blocos de concreto devem estar em conformidade com as Normas Brasileiras NBR-9780 e NBR-9781, sem apresentar fissuras, vazios, bordas quebradas ou rebarbas, devem ter cantos vivos e cor uniforme, com pigmentos que resistam à alcalinidade do cimento, à exposição aos raios solares e às intempéries.



PODER JUDICIÁRIO
TRIBUNAL DE JUSTIÇA DO ESTADO DO AMAZONAS
SECRETARIA DE INFRAESTRUTURA - SEINF

21.2.4. Os blocos de concreto serão assentados sobre uma camada de areia média, esparramada e sarrafeada, sem ser compactada, com espessura uniforme de 4,0 a 5,0cm em toda a área.

21.2.5. Após o assentamento, proceder a compactação inicial com vibro-compactador de placa.

21.2.6. Ver especificações técnicas específicas anexas ao projeto.

21.2.7. Unidade de medição: Para fins de recebimento, a unidade de medição é o metro quadrado.

21.3. Ver especificações técnicas específicas anexas ao projeto.

22. PAISAGISMO

22.1. A terra natural retirada dessas cavas deverá ser adubada com esterco de gado no traço 4:1.

22.2. Toda área a receber grama será limpa e revolvida em toda a camada vegetal, nivelada de acordo com os dados planialtimétricos determinados no projeto.

22.3. O plantio será procedido com cautela para evitar danos às mudas.




22.4. Após a colocação da muda na cava, o seu enchimento será comprimindo-se a terra adubada com soquetes de madeira. Ao redor da muda será deixada uma coroa para receber a água das regas.

22.5. Unidade de medição: Para fins de recebimento, a unidade de medição é o metro quadrado ou unidade.



PODER JUDICIÁRIO
TRIBUNAL DE JUSTIÇA DO ESTADO DO AMAZONAS
SECRETARIA DE INFRAESTRUTURA - SEINF

ESPECIFICAÇÃO DOS MATERIAIS

ITEM	ESPECIFICAÇÕES	FOTO
Parede de gesso acartonado	Gesso acartonado com perfis de 70 mm e manta isolante lã de vidro com duplo isolamento.	
Parede em alvenaria	Bloco cerâmico 9x19x19, espessura de 9cm	-
Forro Mineral	Forro modular com película em PVC Clean 625x625x 8mm	
Luminária	Luminária tubo led 4x9W comercial calha aletada de embutir 60x60 com lâmpada de led	






PODER JUDICIÁRIO
TRIBUNAL DE JUSTIÇA DO ESTADO DO AMAZONAS
SECRETARIA DE INFRAESTRUTURA - SEINF

Spot	Spot de led - cor amarela	
Portas de Madeira	Portas lisas de madeira completas (0.80 x 2.10 0.90 x 2.10 1.60 x 2.10)	
Portas de vidro	Portas de vidro temperado 8 mm incolor e perfis de alumínio	-
Portas corta fogo	Porta corta fogo com barra antipânico 1.60 X 2.10 X 0.05	



PODER JUDICIÁRIO
TRIBUNAL DE JUSTIÇA DO ESTADO DO AMAZONAS
SECRETARIA DE INFRAESTRUTURA - SEINF

Porta de alumínio	Porta de alumínio para divisórias internas banheiro (1.60X.60 e 1.60x.90)	
Pintura	Tinta branco neve com acabamento acetinado	-
Pintura para decoração das salas de aula	Tinta pigmentada (cor a definir)	a definir
Piso	Porcelanato natural 60x60 (cinza)	a definir
Rodapé	Rodapés de poliestireno Santa Luzia ou similar	
Interruptores	Conjunto de interruptores brancos simples, duplos e triplos (conforme projeto elétrico)	



PODER JUDICIÁRIO
TRIBUNAL DE JUSTIÇA DO ESTADO DO AMAZONAS
SECRETARIA DE INFRAESTRUTURA - SEINF

Tomadas	Conjunto de tomadas brancas simples, duplas e triplas (conforme projeto elétrico)	
Canaleta	Canaleta em PVC para separação de condutores elétricos entre outros sistemas, com dimensões 110x20mm com três divisões, Sistema "x" Legrand ou similar	
Tomadas Canaleta	Conjunto de caixa com tomadas sobrepor em canaleta.	
Cuba (copas)	Cuba de embutir 40x40 em aço inox	







PODER JUDICIÁRIO
TRIBUNAL DE JUSTIÇA DO ESTADO DO AMAZONAS
SECRETARIA DE INFRAESTRUTURA - SEINF

Cuba (banheiros)	Cuba cerâmica oval branca	
Bacia Sanitária	Bacia sanitária com caixa acoplada branca com válvula de descarga de duplo fluxo	
Torneiras	Torneiras de mesa com bica móvel cromadas para copas e banheiros	
Espelhos	Espelho cristal 4mm	-



PODER JUDICIÁRIO
TRIBUNAL DE JUSTIÇA DO ESTADO DO AMAZONAS
SECRETARIA DE INFRAESTRUTURA - SEINF

<p>Dispenser para papel toalha (banheiros e copas)</p>	<p>Dispenser para papel toalha - capacidade 250 papéis</p>	
<p>Dispenser para sabonete líquido (banheiros e copas)</p>	<p>Dispenser para sabonete líquido 800 ml</p>	
<p>Dispenser para papel higiênico (banheiros e copas)</p>	<p>Dispenser suporte porta-papel higiênico rolo 300/500 m</p>	
<p>Bancadas</p>	<p>Granito preto São Gabriel para copas e banheiros</p>	



PODER JUDICIÁRIO
TRIBUNAL DE JUSTIÇA DO ESTADO DO AMAZONAS
SECRETARIA DE INFRAESTRUTURA - SEINF

<p>Divisórias internas banheiros</p>	<p>Granito preto São Gabriel altura 1.80</p>	
--	--	--



PODER JUDICIÁRIO

TRIBUNAL DE JUSTIÇA DO ESTADO DO AMAZONAS

ESPECIFICAÇÃO DE CABEAMENTO LÓGICO ESTRUTURADO

Introdução

Este documento disciplina os padrões mínimos a serem observados nas instalações telemáticas de cabeamento lógico estruturado, tanto metálico quanto óptico, a ser instalado no Poder Judiciário do Estado do Amazonas.

Os componentes disciplinados nesta especificação consistem em:

- Lançamento e instalação de cabo de Fibras Ópticas AÉREAS;
- Lançamento e instalação de cabo de Fibras Ópticas SUBTERRÂNEAS;
- Instalação de Ponto Lógico Categoria 6;
- Instalação de DIO (DISTRIBUIDOR INTERNO ÓPTICO);
- Instalação de RACK ABERTO EM COLUNA 44U PARA SERVIDOR;
- FUSÃO de Fibras Ópticas;
- TESTE de Fibras Ópticas;

Por padrão, definimos que cada estação de trabalho deve contar com um Ponto Lógico Categoria 6, devidamente certificado, identificado e equipado com patch cords no lado da estação e do patch panel.

Histórico de Versões

Versão/Alteração	Responsável
1.0	Diogo Mendonça de Sousa - Diretor da Divisão de Infraestrutura de Tecnologia da Informação e Comunicação - DVITIC/SETIC
2.0	Rodrigo dos Santos Marinho - Diretor da Divisão de Suporte das Comarcas do Interior

1 O serviço de lançamento e instalação de cabo de fibras ópticas AÉREAS, incluindo material para fixação e identificação do cabo, deve ter as seguintes configurações mínimas:

1.1 cabo com, no mínimo, 24 (vinte e quatro) fibras ópticas monomodo (doze pares), 9/125 micrômetros;

1.2 fornecidos com todos os acessórios para fixação e identificação do cabo, tais como: velcro para amarração, etiquetas, etc;

1.3 o lançamento do cabo deverá ser feito em área interna e/ou externa do cliente utilizando a metodologia "CABEAMENTO AÉREO",

1.4 no lançamento interno do cabo a contratada utilizará o método mais apropriado, com fornecimento dos materiais e acessórios necessários para o lançamento como: calhas, dutos, etc., e/ou a utilização da infraestrutura existente no cliente;

1.5 no lançamento externo a contratada utilizará o método mais apropriado, com fornecimento dos materiais, kits e acessórios para implantação em postes e/ou paredes;

1.6 serviço de instalação de cabeamento óptico de acordo com projeto executivo aprovado pela CONTRATANTE.

2 O serviço de lançamento e instalação de cabo de fibras ópticas SUBTERRÂNEAS, incluindo material para fixação e identificação do cabo, deve ter as seguintes configurações mínimas:

2.1 cabo com, no mínimo, 24 (vinte e quatro) fibras ópticas monomodo (doze pares), 9/125 micrômetros;

2.2 fornecidos com todos os acessórios para fixação e identificação para o cabo, tais como: velcro para amarração, etiquetas, etc;

2.3 o lançamento do cabo deverá ser feito à área interna e/ou externa do cliente utilizando a metodologia "CABEAMENTO SUBTERR NEO ou MND (Método Não Destrutivo);

2.4 no lançamento do cabo a contratada utilizará o método mais apropriado, com fornecimento dos materiais, serviços de escavação horizontal e vertical, cimentação de caixas de passagem, adequação em travessias complexas, acessórios necessários para adequar a infraestrutura de lançamento de fibra: caixa de passagens, dutos, calhas, etc., e/ou a utilização da infraestrutura existente no cliente;

2.5 serviço de instalação de cabeamento óptico de acordo com projeto executivo aprovado pela CONTRATANTE.

3 O serviço de instalação de ponto lógico categoria 6, incluindo material, deve ter as seguintes configurações mínimas:

3.1 fornecimento de cabo categoria 6;

3.1 fornecimento de patch cord de 2,5m;

3.2 fornecimento e execução de infraestrutura, eletrocalhas, tubulações e demais acessórios;

3.3 crimpagem dos pontos em conector "keystone" RJ-45 cat 6 e "patchpanel" 24 portas cat 6; e

3.4 os pontos deverão ser devidamente executados, identificados e certificados com equipamento devidamente calibrado.

4 O serviço de instalação de DIO (DISTRIBUIDOR INTERNO ÓPTICO) deve ser fornecido conforme especificações, incluindo material como: cordão óptico duplex monomodo, acopladores, conectores, módulos; fusão, conexão e certificação de todos os pontos; acessórios para fixação e identificação.

4.1 DIO (DISTRIBUIDOR INTERNO ÓPTICO): 24 PORTAS:

4.1.1 fornecido e montado com todos os componentes e acessórios necessários para ativação de todas as fibras dos cabos em cada local;

4.1.2 altura de IU e dimensão compatível com o padrão 19";

4.1.3 tipo modular e possibilidade de instalação de até 48 (quarenta e oito) fusões e capacidade para instalação de até 4 (quatro) módulos cassetes, cada módulo com 12 (doze) adaptadores para conexões;

4.1.4 gaveta deslizante com sistema de trilhos e organizador de patch cords ópticos frontal acoplado ao painel;

4.1.5 24 (vinte e quatro) adaptadores para conexões LC, com terminações e extensões ópticas tipo monomodo ZWP (G.652.D, G.657.A1);

4.1.6 extremidade de cabo de fibra com conectores, pigtail, com extensões mínima de 1,5 metro; e

4.1.7 módulos devem ser montados em fábrica, não sendo aceitas conectorizações em campo.

4.2 DIO (DISTRIBUIDOR INTERNO ÓPTICO): 06 PORTAS:

4.2.1 fornecido e montado com todos os componentes e acessórios necessários para ativação de todas as fibras dos cabos em cada local;

4.2.2 Altura com 224 mm, largura de 135 mm e profundidade de 35 mm;

4.2.3 Tipo de conector :LC, SC, ST e FC ,

4.2.4 produto deve está em conformidade com a Diretiva Europeia RoHS, medida restritiva ao uso de metais pesados na fabricação dos produtos e portanto relacionada à preservação do meio ambiente;

4.2.5 gaveta deslizante com sistema de trilhos e organizador de patch cords ópticos frontal acoplado ao painel;

4.2.6 12 (seis) adaptadores para conexões LC, com terminações e extensões ópticas tipo monomodo ZWP (G.652.D, G.657.A1);

4.2.7 extremidade de cabo de fibra com conectores, pigtail, com extensões mínima 1,5 metro; e

4.2.8 módulos devem ser montados em fábrica, não sendo aceitas conectorizações em campo.

5 O RACK FECHADO 44U deve ser fornecido com materiais; execução de base, fixação e montagem;

5.1 Largura: 800 mm;

5.2 Altura: 44US;

5.3 Profundidade: 1200 mm;

5.4 Deve atender as especificações ANSI/EIA RS-310-E;

5.5 O equipamento deve ser totalmente desmontável para facilitar a montagem e o transporte (deverá ser entregue montado);

5.6 A estrutura deve ser em aço SAE 1010/1020 # 2 mm;

5.7 Deve possuir porta frontal curva em aço SAE 1010/1020 # 1,2 mm, com perfurações hexagonais (tipo colmeia), com índice de ventilação superior a 71% , com ângulo de abertura da porta de 180°;

5.8 Deve possuir porta traseira bipartida em aço SAE 1010/1020 # 1,2 mm, com perfurações hexagonais (tipo colmeia), com índice de ventilação superior a 71% , com ângulo de abertura da porta de 180°;

5.9 Ambas as portas devem possuir fechaduras escamoteáveis com sistema automático de destrave; - Deve ser fornecido com tampas laterais em aço SAE 1010/1020 # 1,2 mm, removíveis através de fechos rápidos, com opção para colocação de fechadura;

5.10 O teto deve estar preparado para instalação de kit de ventiladores, tipo bandeja;

5.11 Deve possuir planos de montagem frontal e traseiro, galvanizados, anti-estáticos e numerados de 1 a 44 US;

5.12 Deve possuir 2 guias de cabos verticais em aço SAE 1010/1020 # 1,0mm, com anéis internos em termoplástico de alto impacto, nas dimensões de 44U x 95 mm x 70 mm (A x L x P), sendo fixadas na parte traseira do Rack;

5.13 O teto e a base do Rack deve ter abertura para entrada e saída de cabos, e tampas removíveis;

5.14 A estrutura do Rack deve possuir terminais de aterramento;

5.15 Deve ser fornecido com pés niveladores e rodízios, sendo 2 com travas e 2 sem travas;

5.16 Deve suportar uma carga estática até 800 kg;

5.17 O Rack deve possuir pintura micro epóxi na cor preta;

5.18 Deverá vir acompanhado:

5.18.1 Duas Réguas de tomadas 19" de 12 posições 20A (Padrão ABNT);

5.18.2 Um kit de Ventilação contendo 2 Ventiladores Exaustores com 1U de tamanho 127/220v, instalado e Fixando no Rack na Parte Superior;

6 O RACK ABERTO 44U deve ser fornecido com materiais; execução de base, fixação e montagem;

6.1 Deve apresentar moldura de 19", com altura mínima de 44U;

6.2 O rack deve apresentar estrutura modular, em chapa metálica de 03 mm na base e 02 mm nas demais peças, com partes aparafusadas ou encaixadas para permitir rápida montagem e desmontagem em campo, com fixação resistente que garanta a vida útil sem corrosão;

6.3 Devem ser fornecidos com guias laterais que permitam o acoplamento de duas guias lado a lado, sendo que uma delas pode ser removida a fim de ligar as molduras de 19" com apenas uma guia;

6.4 Cada moldura deverá ter a capacidade de ser montada com até 02 guias laterais (uma em cada lado), as quais devem apresentar portas inteiriças com no mínimo 3 dobradiças em ambos os lados, permitindo a abertura das portas para qualquer um dos lados e o perfeito fechamento das mesmas;

6.5 Cada guia deve conter 4 mandris, que garantem curvatura mínima de 25mm, confeccionado em material Termoplástico de alto impacto UL 94 V-0 e que seja de fácil fixação através de encaixe;

6.6 O fechamento das portas deve ser através de imãs para facilitar a operação de abertura e fechamento;

6.7 As guias devem permitir acesso para a condução horizontal dos cabos a cada 1U, e proporcionar acomodação de sobra de cabos e cordões, bem como a passagem de cabos horizontal ou verticalmente;

6.8 A estrutura deve permitir acesso para manutenção e instalação dos patch panels tanto traseira quanto frontal;

6.9 Todos os itens que suportem e acomodem os cabos devem garantir raios de curvatura adequados, sem apresentar cantos vivos, fendas, elevações de parafusos ou quaisquer deformações ou transições bruscas que possam danificar o cabo ou afetar seu desempenho;

6.10 Os racks deverão ser afixados no piso elevado;

6.11 Apresentar acabamento em pintura eletrostática micro-texturizada na cor preto RAL 9005, protegido contra corrosão, adequado para instalação em ambientes internos não agressivos de acordo com a TIA569;

6.12 Apresentar dimensões máximas de 550 mm de profundidade, 800 mm de largura e 2200 mm de altura;

6.13 Deve possuir pontos de fixação para ancoragem das esteiras aéreas, não sendo permitido furar a estrutura do rack no processo de instalação;

6.14 Todos os furos e rasgos nos produtos devem ser previstos na fabricação do mesmo de maneira a garantir a proteção oferecida pela pintura do produto;

6.15 Deve possuir as “porcas de fixação” fixas no rack, não sendo permitida a instalação de porca gaiola. Isso para garantir mais precisão na posição de instalação dos painéis e reduzir riscos de acidentes na instalação dos Racks;

6.16 As dimensões exigidas são idênticas aos materiais já instalados no Banco do Brasil, desta forma a empresa deve fornecer materiais com dimensões exatas conforme especificado, permitindo o intercâmbio dos acessórios já adquiridos com os novos itens a serem fornecidos neste processo, para que não haja qualquer problema de compatibilidade;

6.17 Deverá ser identificado com placa de polipropileno (15cmx10cm) transparente e letra preta contendo o seguinte texto: XXXX Rack YY, onde X é a identificação do ambiente e Y é a identificação sequencial numérica.

7 O serviço de FUSÃO de fibra óptica deve ser fornecido seguindo-se todos os procedimentos: retirada do revestimento no comprimento apropriado, limpeza da fibra com produtos removedores de gel, clivagem da fibra usando o processo apropriado, revestir o local da fusão com um tubete feito de resina, para oferecer resistência mecânica a fusão, protegendo contra quebras e fraturas. Inserir a parte com resina no dispositivo de aquecimento (forno) com equipamento adequado, devidamente calibrado.

8 O serviço de TESTE de fibra óptica deve ser fornecido com equipamento OTDR, devidamente calibrado, para que os dados analisados possam fornecer informações sobre a condição e o desempenho das fibras, como comprimento total da fibra e a perda óptica (link) seguindo os valores exigidos de acordo com as normas técnicas vigentes (ISO/IEC 11801).

9 DESCRIÇÃO DETALHADA DOS MATERIAIS E/OU EQUIPAMENTOS ENVOLVIDOS

9.1 CABO ÓPTICO:

9.1.1 cabo óptico totalmente dielétrico de 24 (vinte e quatro) fibras ópticas do tipo monomodo com capacidade para instalações aéreas autossustentadas e subterrâneas. Indicado para instalações como cabo para rede de transportes em entroncamentos urbanos ou de acesso em redes de assinantes;

9.1.2 tecnologia de construção por unidades básicas tipo "Loose Tube" preenchido com geleia;

9.1.3 núcleo preenchido com gel para proteção contra penetração de umidade;

9.1.4 conjunto protegido por capa retardante a chama;

9.1.5 capa externa resistente a intempéries e ação solar (proteção UV) na cor preta;

9.1.6 temperatura de operação de - 20° C a 65° C;

9.1.7 certificado de homologação ANATEL;

9.1.8 conformidade com as normas e ensaios: NBR 13510, NBR 13512, NBR 13507, NBR 13509, NBR 13513, NBR 13508, NBR 9136, NBR 13518;

9.1.9 cabo óptico aéreo dielétrico autossustentado para carga de instalação, ou carga máxima, na qual o cabo pode ser submetido sem danos permanentes, de até 20.000N (2.000 Kg); e

9.1.10 certificação ISO 9001 E ISO 14001 do fabricante.

9.2 CORDÃO ÓPTICO:

9.2.1 Cordão Óptico Duplex Conectorizado do tipo tight buffer de 9/125µm;

9.2.2 Cordão Óptico conforme o tipo da Fibra-Óptica contratada (Monomodo);

9.2.3 Terminação do cordão óptico conforme necessidade definida no planejamento da execução do projeto: LC/LC, LC/SC, SC/SC, LC/E2000, SC/E2000, etc;

9.2.4 Possuir conectores ópticos nas duas extremidades;

9.2.5 Norma ANSI/TIA-568-C.3;

9.2.6 Suportando as principais aplicações segundo normas IEEE 802.3 (Gigabit e 10 Gigabit Ethernet);

9.2.7 ANSI T11.2 (Fibre Channel) e ITU-T-G-984.

9.2.8 os cordões deverão possuir 3 metros de comprimento, produzidos em fábrica, não sendo aceitas conectorizações em campo.

9.3 CABO DE REDE:

9.3.1 categoria 6 e diâmetro externo máximo de 5,8 mm;

9.3.2 sem elementos de separação entre os pares binados (crossfiller, crossweb, cruzeta);

9.3.3 fornecido em bobinas do tipo RIB (reel in a box);

9.3.4 atender os requisitos quanto ao percentual máximo de elementos na composição do produto, que não agridam ao meio ambiente conforme a diretiva RoHS;

9.3.5 capa externa em composto retardante à chama, com baixo nível de emissão de fumaça e livre de halogênios (LSZH) de acordo com a IEC 60332-3;

9.3.6 o cabo deve ser composto por condutores de cobre sólido 23 AWG;

9.3.7 deve atender ao seguinte código de cores: par 1: azul-branco, com uma faixa azul (stripe) no condutor branco; par 2: laranja-branco, com uma faixa laranja (stripe) no condutor branco; par 3: verde-branco, com uma faixa verde (stripe) no condutor branco; e par 4: marrom-branco, com uma faixa marrom (stripe) no condutor branco.

9.3.8 possuir impresso na capa externa nome do fabricante, marca do produto, e sistema de rastreabilidade que permita identificar a data de fabricação dos cabos; e

9.3.9 transmissões de altas velocidades (valores típicos) de Insertion Loss (dB/100m), NEXT (dB), PSNEXT (dB), ACRF (dB), PSACRF (dB) e RL (dB) para frequências de 100, 200, 300 e 500 Mhz.

9.4 PATCH PANEL 24P:

9.4.1 painel frontal em termoplástico de alto impacto, não propagante à chama, com porta etiquetas de identificação em acrílico para proteção;

9.4.2 certificação UL ou ET L Listed;

9.4.3 em aço e termoplástico de alto impacto;

9.4.4 acabamento em pintura epóxi de alta resistência;

9.4.5 largura de 19", conforme requisitos da norma ANSI/TIA/EIA-310E;

9.4.6 compatível com conectores RJ-45 (Fêmea) Categorias 6 e/ou 6A UT P; conjuntos adaptadores ópticos (LC, ST) de acordo com as necessidades na execução do projeto;

9.4.7 identificação dos conectores na parte frontal do Patch Panel;

9.4.8 com local para aplicação de (cones de identificação (para codificação), conforme requisitos da norma ANSI/TIA/EIA;

9.5 KEYSTONE RJ-45:

9.5.1 certificação UL ou ETC LISTED;

9.5.2 categoria 6;

9.5.3 certificação ETC VERIFIED;

9.5.4 corpo em material termoplástico de alto impacto não propagante à chama que atenda a norma UL 94 V-0 (flamabilidade);

9.5.5 protetores 1101DC traseiros para as conexões e tampa de proteção frontal (dust cover) removível e articulada com local para inserção, (na própria tampa), do (cone de identificação;

9.5.6 vias de contato produzidas em bronze fosforoso, com camadas de níquel e 1,27 mm de ouro; da FI

9.5.7 disponibilidade de fornecimento nas cores (branca, bege, cinza, vermelha, azul, amarela, marrom, laranja, verde e preta);

9.5.8 keystone compatível para as terminações T568A ou T568B;

9.5.9 terminação do tipo 110 IDC (conexão traseira) estanhados para a proteção contra oxidação e permitir inserção de condutores de 22 AWG a 26 AWG;

9.5.10 conector fêmea deverá possibilitar a crimpagem dos 8 condutores ao mesmo tempo proporcionando deste modo uma conectorização homogênea;

9.5.11 permitir a conectorização do cabo em um ângulo de 90° ou 180° ;

9.5.12 suportar ciclos de inserção, na parte frontal, igual ou superior a 750 (setecentas e cinquenta) vezes com conectores RJ-45 e 200 inserções com RJ45;

9.5.13 suportar ciclos de inserção, igual ou superior a 200 (duzentas) vezes com terminações 110 IDC;

9.5.14 identificação da categoria gravada na parte frontal do conector;

9.5.15 exceder as características elétricas contidas na norma ANSI/TIA/EIA-568C.2 Cat. 6; e

9.5.16 cumprir com os requisitos quanto a taxa máxima de compostos que não agridam ao meio ambiente conforme a diretiva RoHS.

9.6 PATCH CORD 2,5 Mts RJ-45/RJ-45

9.6.1 patch cord para interligação entre a "tomada lógica/ "estação de trabalho" ou para manobra na Sala de Telecomunicações;

9.6.2 categoria 6;

9.6.3 certificação UL ou ETL LISTED;

9.6.4 certificação ETL VERIFIED;

9.6.5 2 (duas) certificações ANATEL, conforme regulamento da entidade: a do cabo flexível conforme classe de flamabilidade e a do cordão de manobra;

9.6.6 cumprir com os requisitos quanto à taxa máxima de compostos que não agridam ao meio ambiente, conforme a diretiva RoHS;

9.6.7 montados e testados em fábrica, com garantia de performance;

9.6.8 confeccionado em cabo par trançado, U/UTP categoria 6 (Unshielded Twisted Pair), 24 AWG x 4 pares, composto por condutores de cobre flexível, multifilar, isolamento em poliolefina e capa externa em material não propagante a chama tipo LSZH, conectorizados à RJ-45 macho Categoria 6 nas duas extremidades, estes conectores (RJ-45 macho), devem atender às especificações contidas na norma ANSI/TIA/EIA-568-C.2 categoria 6, ter corpo em material termoplástico de alto impacto, não propagante à chama, que atenda a norma UL 94 V-O (flamabilidade);

9.6.9 possuir vias de contato produzidas em bronze fosforoso com camadas de níquel e 1,27 mm de ouro, para a proteção contra oxidação, garras duplas para garantia de vinculação elétrica com as veias do cabo;

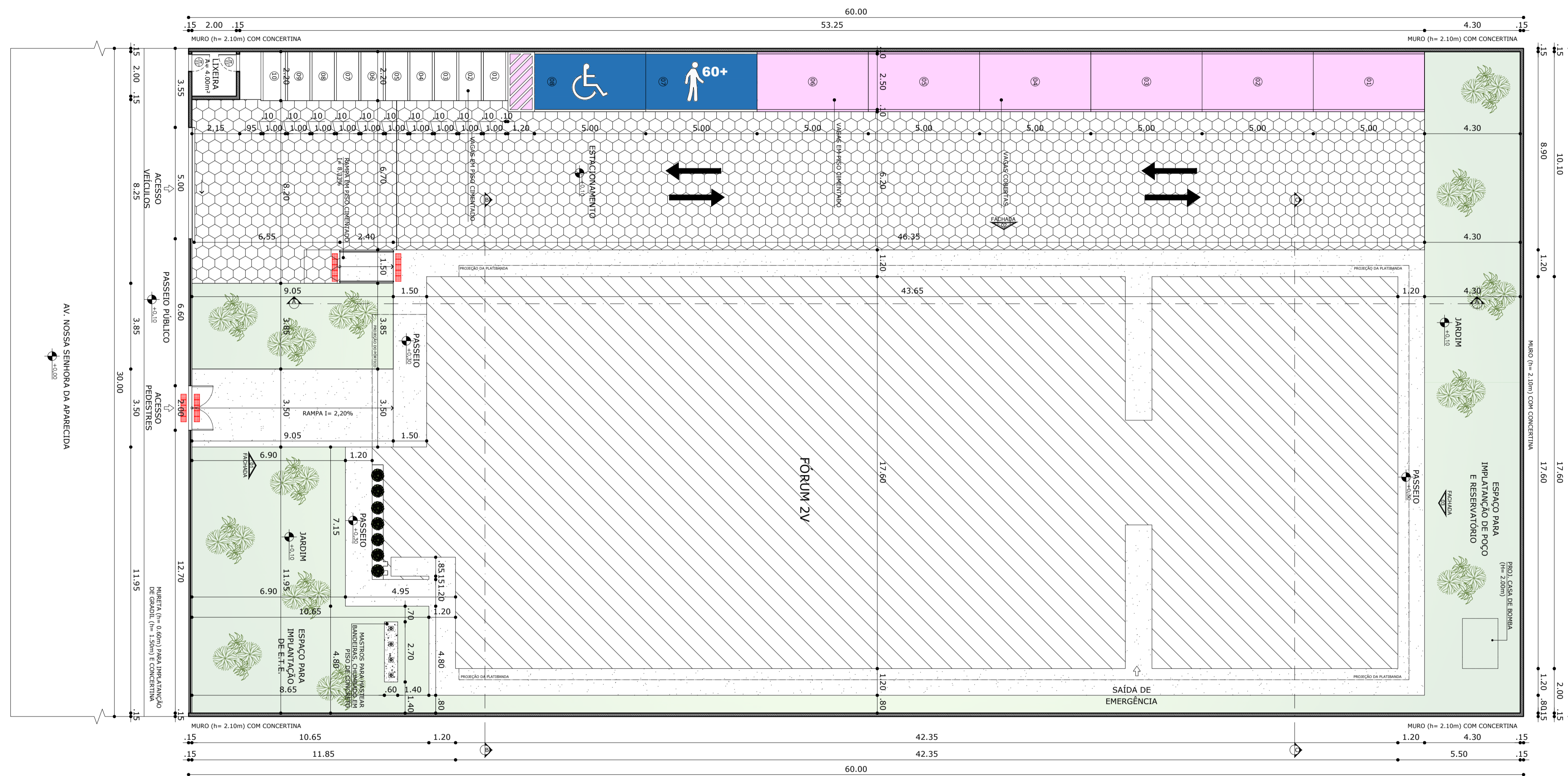
9.6.10 possuir classe de flamabilidade LSZH;

9.6.11 o cabo utilizado deve apresentar Certificação ET L, em conformidade com a norma ANSI/TIA/EIA-568-C.2 CATEGORIA 6 (stranded cable);

9.6.12 capa protetora (boot) do mesmo dimensional do RJ-45 plug e proteção à lingueta de travamento (evitar a curvatura excessiva do cabo em movimentos na conexão bem como proteger o pino de destravamento dos conectores contra enroscamentos e quebras);

9.6.13 disponibilizado pelo fabricante em pelo menos 7 (sete) cores;

9.6.14 atender às características elétricas contidas na norma ANSI/TIA/EIA-568C.2 Cat. 6.



IMPLANTAÇÃO
FÓRUM COMARCA 2V
ESCALA 1:125

QUADRO DE ÁREAS	
NÚMERO DE PAVIMENTOS	01
TAMANHO DO TERRENO	30,00x60,00
ÁREA DO TERRENO	1.800,00m ²
ÁREA CONSTRUÍDA FÓRUM	755,84m ²
ÁREA TOTAL CONSTRUÍDA	755,84m ²
ÁREA PERMEÁVEL	297,18m ²

DECLARAÇÃO DE COMPROMISSO

DECLARAMOS SOB AS PENAS DA LEI, ESTAR CUMPRINDO TODOS OS REQUISITOS EXIGIDOS PELA LEGISLAÇÃO URBANÍSTICA DE MANAUS, COMPROMETENDO-SE A COMPROVAR TAL AFIRMAÇÃO QUANDO DA OBTENÇÃO DO HABITE-SE, SOB AS PENAS DE NÃO OBTÊ-LO.
COMPROMETO-ME AINDA, TER CIÊNCIA QUÀ A APROVAÇÃO DO PROJETO E INTRODUÇÃO DAS MODIFICAÇÕES NECESSÁRIAS À SUA APROVAÇÃO, NÃO ME EXIME DAS RESPONSABILIDADES ESTABELECIDAS PELAS NORMAS, REGULAMENTOS E LEGISLAÇÃO PERTINENTE ÀS ATIVIDADES PROFISSIONAIS.
CONFORME ART. 1º, §1º, INCISO V E ART. 2º, §2º, LEI 858/05



DESEMBARGADOR PRESIDENTE: JOMAR RICARDO SAUNDERS FERNANDES

AUTOR DO PROJETO: ARQ. ROMMEL PINHEIRO AKEL - CAU 83493-9/AM

RESPONSÁVEL TÉCNICO:

PROPRIETÁRIO:
TRIBUNAL DE JUSTIÇA DO ESTADO DO AMAZONAS

NATUREZA:
ARQUITETURA

OBRA:
FÓRUM JAPURÁ (COMARCA 2 VARAS)

ENDEREÇO:
AV. NOSSA SENHORA DA APARECIDA, S/N - JAPURÁ/AM

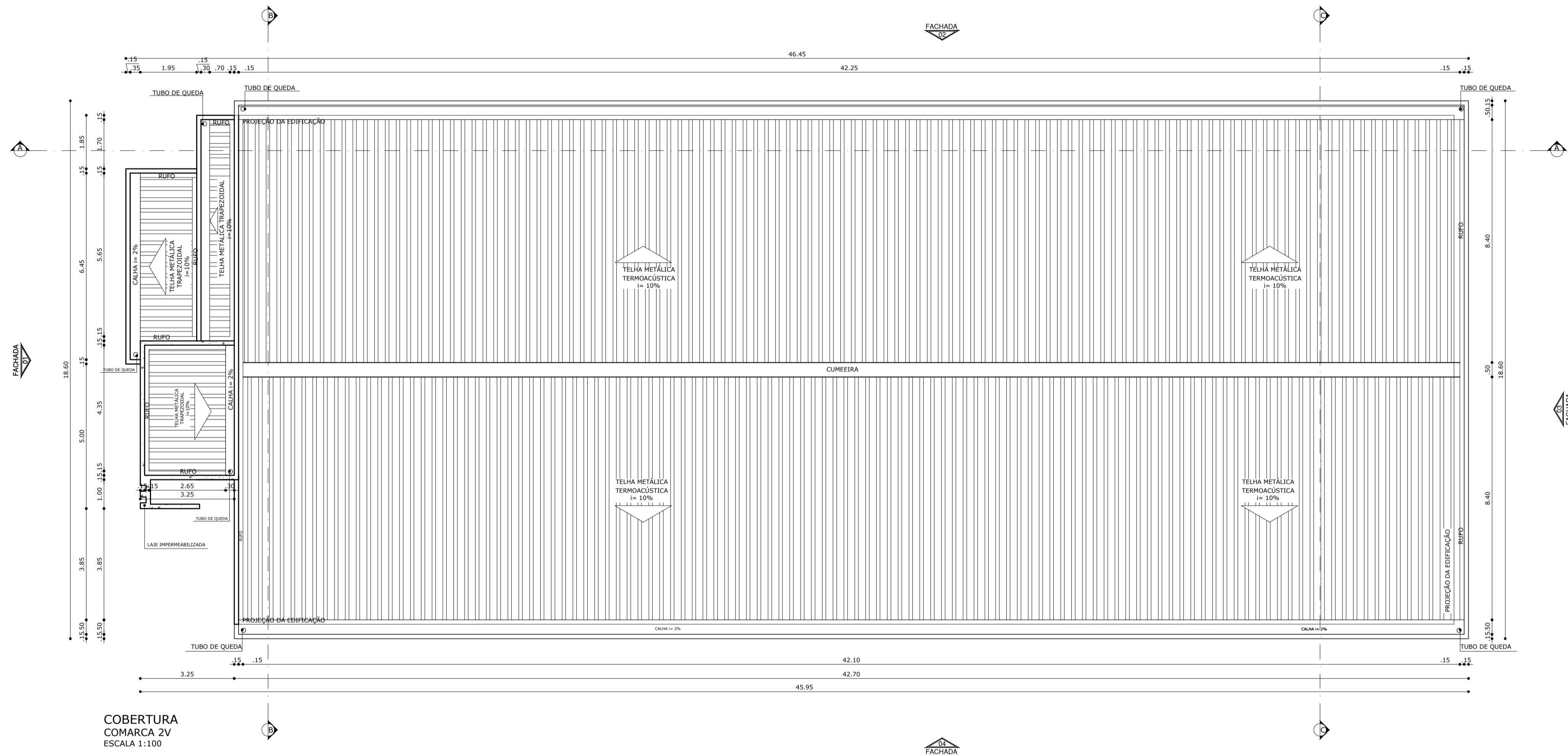
ASSUNTO:
IMPLANTAÇÃO

FOLHA N.º
ARQ-01/08

ESCALA: 1:125	DATA: OUTUBRO/2025	R.R.T.:
DESENHO: 00	LOTE: 00	CADASTRO:
ÁREA CONSTRUÍDA: 755,84m ²	REVISÃO: 00	

REV	DESCRIÇÃO	DATA	DESENHO	APROVAÇÃO

DIREITOS AUTORAIS RESERVADOS



COBERTURA
COMARCA 2V
ESCALA 1:100

QUADRO DE ÁREAS	
NÚMERO DE PAVIMENTOS	01
TAMANHO DO TERRENO	30,00x60,00
ÁREA DO TERRENO	1.800,00m ²
ÁREA CONSTRUÍDA FÓRUM	755,84m ²
ÁREA TOTAL CONSTRUÍDA	755,84m ²
ÁREA PERMEÁVEL	297,18m ²

DECLARAÇÃO DE COMPROMISSO

DECLARAMOS SOB AS PENAS DA LEI, ESTAR CUMPRINDO TODOS OS REQUISITOS EXIGIDOS PELA LEGISLAÇÃO URBANÍSTICA DE MANAUS, COMPROMETENDO-SE A COMPROVAR TAL AFIRMAÇÃO QUANDO DA OBTENÇÃO DO HABITE-SE, SOB AS PENAS DE NÃO OBTÊ-LO. COMPROMETO-ME AINDA, TER CIÊNCIA QUA A APROVAÇÃO DO PROJETO E INTRODUÇÃO DAS MODIFICAÇÕES NECESSÁRIAS A SUA APROVAÇÃO, NÃO ME EXIME DAS RESPONSABILIDADES ESTABELECIDAS PELAS NORMAS, REGULAMENTOS E LEGISLAÇÃO PERTINENTE AS ATIVIDADES PROFISSIONAIS.

CONFORME ART. 1º, §1º, INCISO V E ART. 2º, §2º, LEI 858/05



DESEMBARGADOR PRESIDENTE: JOMAR RICARDO SAUNDERS FERNANDES

AUTOR DO PROJETO: ARQ. ROMMEL PINHEIRO AKEL - CAU 83493-9/AM

RESPONSÁVEL TÉCNICO:

PROPRIETÁRIO:
TRIBUNAL DE JUSTIÇA DO ESTADO DO AMAZONAS

NATUREZA:
ARQUITETURA

OBRA: FÓRUM JAPURÁ (COMARCA 2 VARAS)

ENDEREÇO: AV. NOSSA SENHORA DA APARECIDA, S/N - JAPURÁ/AM

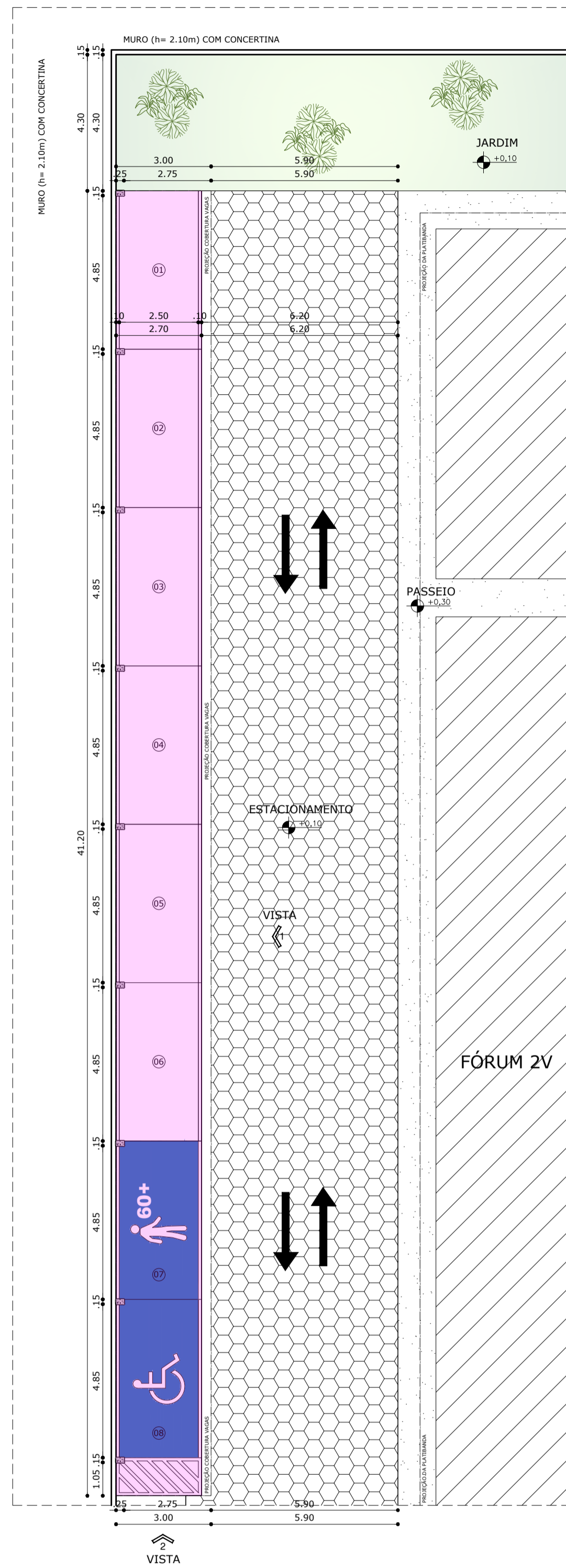
ASSUNTO: PLANTA DE COBERTURA

FOLHA N.º
ARQ-02/08

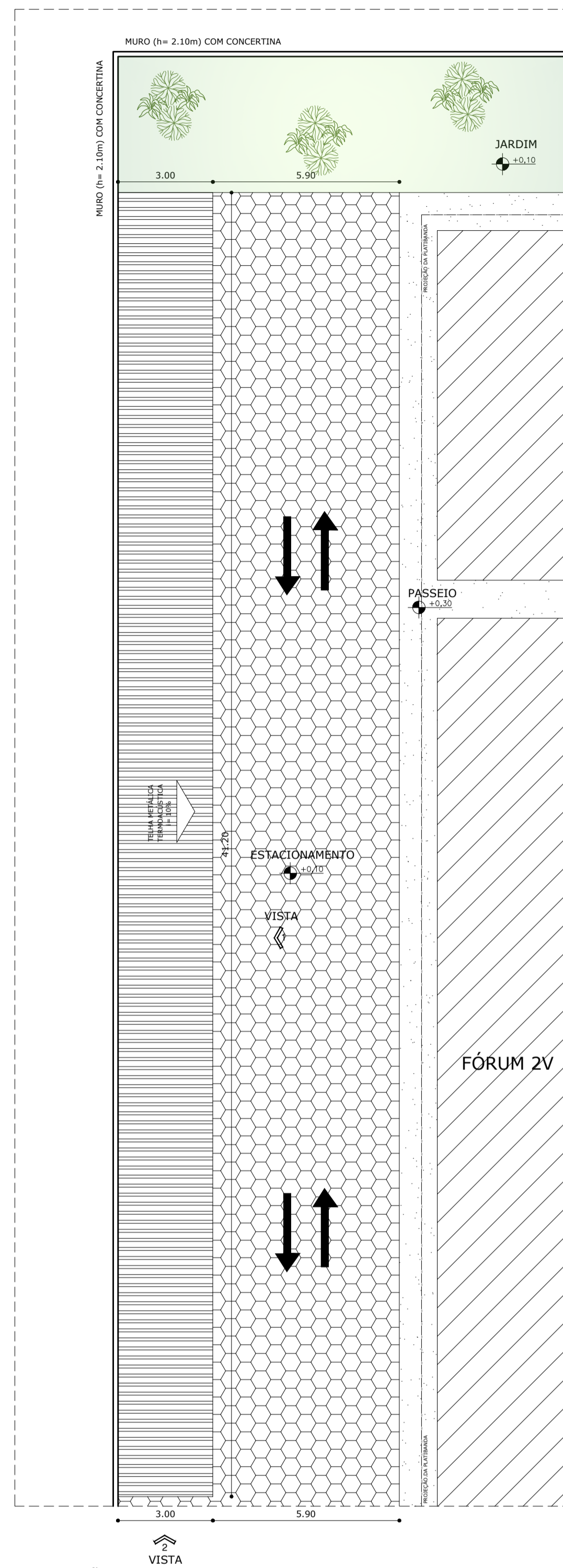
ESCALA: 1/100	DATA: OUTUBRO/2025	R.R.T.:
DESENHO: 00	LOTE: 00	CADASTRO:
ÁREA CONSTRUÍDA: 755,84m ²	REVISÃO: 00	

REV	DESCRIÇÃO	DATA	DESENHO	APROVAÇÃO

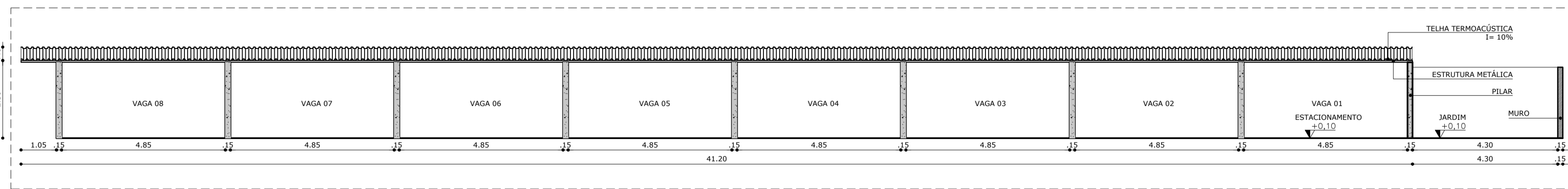
DIREITOS AUTORAIS RESERVADOS



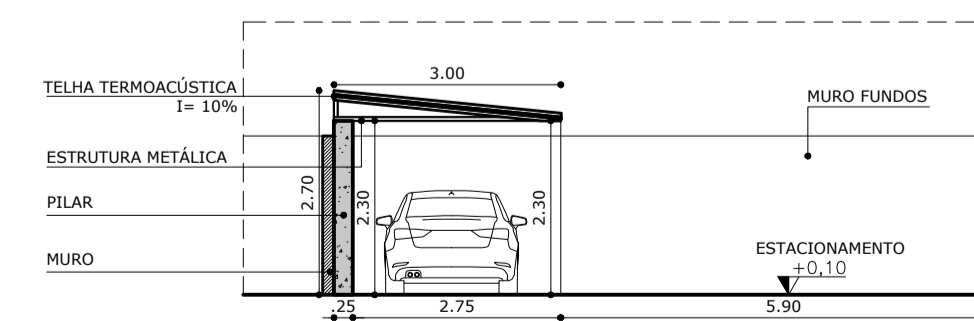
IMPLANTAÇÃO
VAGAS COBERTAS
ESCALA 1:100



IMPLANTAÇÃO
VAGAS COBERTAS
ESCALA 1:100



VISTA 01
VAGAS COBERTAS
ESCALA 1:100



VISTA 02
VAGAS COBERTAS
ESCALA 1:100

QUADRO DE ÁREAS	
NÚMERO DE PAVIMENTOS	01
TAMANHO DO TERRENO	30,00x60,00
ÁREA DO TERRENO	1.800,00m ²
ÁREA CONSTRUÍDA FÓRUM	755,84m ²
ÁREA TOTAL CONSTRUÍDA	755,84m ²
ÁREA PERMEÁVEL	297,18m ²

DECLARAÇÃO DE COMPROMISSO

DECLARAMOS SOB AS PENAS DA LEI, ESTAR CUMPRINDO TODOS OS REQUISITOS EXIGIDOS PELA LEGISLAÇÃO URBANÍSTICA DE MANAUS, COMPROMETENDO-SE A COMPROVAR TAL AFIRMAÇÃO QUANDO DA OBTENÇÃO DO HABITE-SE, SOB AS PENAS DE NÃO OBTÊ-LO.
COMPROMETO-ME AINDA, TER CIÊNCIA QUA A APROVAÇÃO DO PROJETO E INTRODUÇÃO DAS MODIFICAÇÕES NECESSÁRIAS A SUA APROVAÇÃO, NÃO ME EXIME DAS RESPONSABILIDADES ESTABELECIDAS PELAS NORMAS, REGULAMENTOS E LEGISLAÇÃO PERTINENTE ÀS ATIVIDADES PROFISSIONAIS.

CONFORME ART. 1º, §1º, INCISO V E ART. 2º, §2º, LEI 858/05



DESEMBARGADOR PRESIDENTE: JOMAR RICARDO SAUNDERS FERNANDES

AUTOR DO PROJETO: ARQ. ROMMEL PINHEIRO AKEL - CAU 83493-9/AM

RESPONSÁVEL TÉCNICO:

PROPRIETÁRIO:
TRIBUNAL DE JUSTIÇA DO ESTADO DO AMAZONAS

NATUREZA:
ARQUITETURA

OBRA: FÓRUM JAPURÁ (COMARCA 2 VARAS)

ENDEREÇO: AV. NOSSA SENHORA DA APARECIDA, S/N - JAPURÁ/AM

ASSUNTO: DETALHAMENTO VAGAS COBERTAS

FOLHA N.º

ARQ-03/08

ESCALA: INDICADA DATA: OUTUBRO/2025 R.R.T.:

DESENHO: 00 LOTE: 00

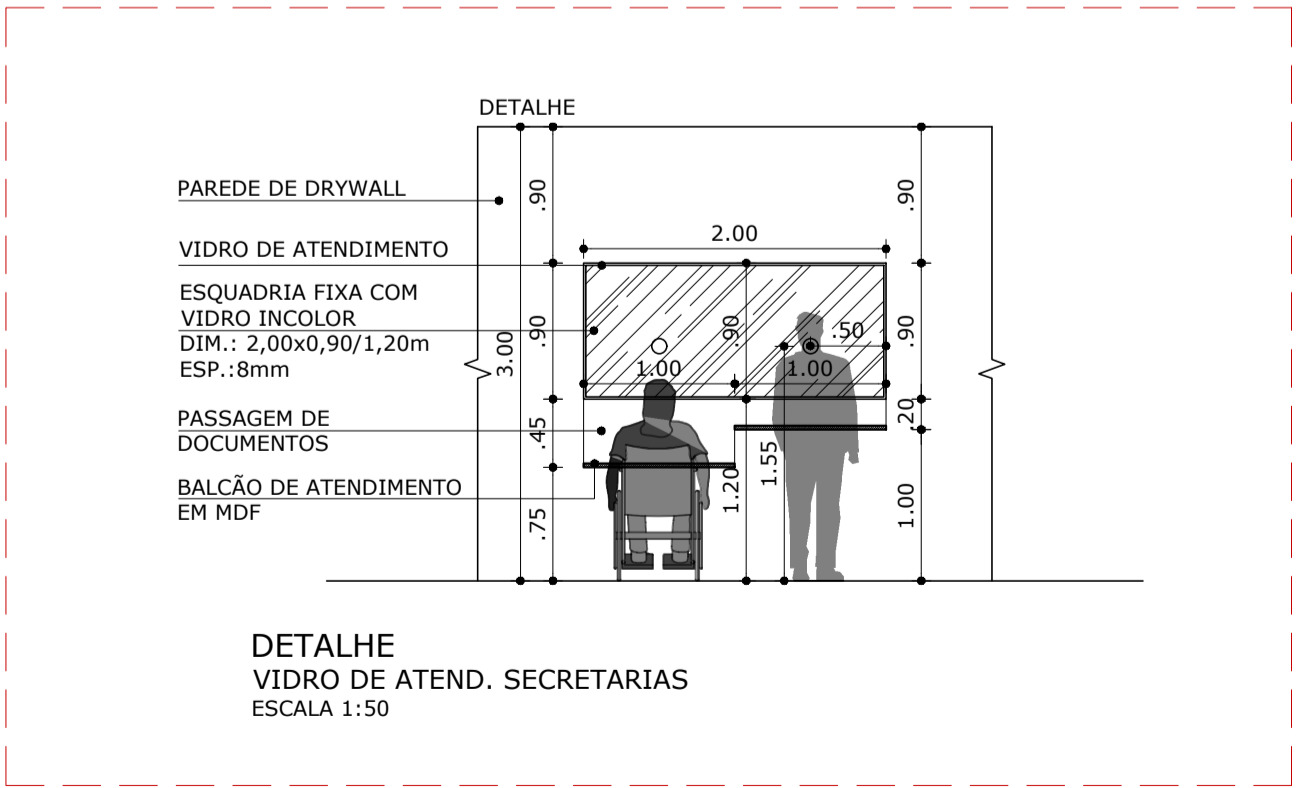
ÁREA CONSTRUÍDA: 755,84m² REVISÃO: 00

REV	DESCRIÇÃO	DATA	DESENHO	APROVAÇÃO

DIREITOS AUTORAIS RESERVADOS



PLANTA BAIXA
COMARCA 2V
ESCALA 1:100



DETALHE
VIDRO DE ATEND. SECRETARIAS
ESCALA 1:50

QUADRO DE ESQUADRIAS				
CÓDIGO	DIMENSÃO (LxA)	TIPO	QUANTIDADE	MATERIAL
PORTAS				
PM 01	0.80x2.10cm	PORTA DE ABRIR (1F)	42	ESQUADRIA COMPLETA EM MARCANARIA COM ACABAMENTO EMADERADO E FECHADURA EM AÇO INOX
PM 02	0.90x2.10cm	PORTA DE ABRIR (1F)	03	ESQUADRIA COMPLETA EM MARCANARIA COM ACABAMENTO EMADERADO E FECHADURA EM AÇO INOX
PM 03	1.80x2.10cm	PORTA DE ABRIR (2F)	02	ESQUADRIA COMPLETA EM MARCANARIA COM ACABAMENTO EMADERADO E FECHADURA EM AÇO INOX
PM 04	5.00x2.40cm	PORTA DE ABRIR (2F) C/ VIDRO INCOLOR	01	ESQUADRIA EM VIDRO TEMPERADO 10mm COM PERFS MONTANTES EM ALUMÍNIO NA COR PRETA
PM 05	1.60x1.00cm	PORTA DE ABRIR (2F) C/ VIDRO INCOLOR	01	ESQUADRIA EM VIDRO TEMPERADO 6mm COM PERFS MONTANTES EM ALUMÍNIO NA COR PRETA
PM 06	0.90x2.10cm	PORTA DE ABRIR (1F)	01	ESQUADRIA EM AÇO TIPO CORTA-FOGO
PM 07	0.60x1.66cm A 0.20cm DO CHÃO	PORTA DE ABRIR (1F)	05	ESQUADRIA EM ALUMÍNIO TIPO VENEZIANA E FECHADURA TIPO FERROLHO
PM 08	2.00x2.10cm	PORTA DE ABRIR (2F)	01	ESQUADRIA EM ESTRUTURA METÁLICA 5cm COM BANDEIRA EM ESTRUTURA METÁLICA NA COR PRETA
PM 09	5.20x2.10cm	PORTÃO DE CORRER (1F)	02	ESQUADRIA EM ESTRUTURA METÁLICA 5cm COM BANDEIRA EM ESTRUTURA METÁLICA NA COR PRETA
PM 10	0.80x2.10cm	PORTA DE ABRIR (1F)	02	ESQUADRIA METÁLICA NA COR PRETA (LIXEIRA)
QUADRO DE ESQUADRIAS				
CÓDIGO	DIMENSÃO (LxA/P)	TIPO	QUANTIDADE	MATERIAL
JANELAS				
JV 01	2.00x1.10/1.00cm	JANELA DE CORRER (4F)	16	ESQUADRIA EM VIDRO TEMPERADO 10mm COM PERFS MONTANTES EM ALUMÍNIO NA COR PRETA E GRADIL
JV 02	1.00x1.10/1.00cm	JANELA DE CORRER (2F)	02	ESQUADRIA EM VIDRO TEMPERADO 10mm COM PERFS MONTANTES EM ALUMÍNIO NA COR PRETA E GRADIL
JV 03	2.00x0.50/1.00cm	JANELA MAXI-AR (4F)	02	ESQUADRIA EM VIDRO TEMPERADO 10mm COM PERFS MONTANTES EM ALUMÍNIO NA COR PRETA E GRADIL
JV 04	1.00x0.50/1.00cm	JANELA DE CORRER (2F)	02	ESQUADRIA EM VIDRO TEMPERADO 10mm COM PERFS MONTANTES EM ALUMÍNIO NA COR PRETA E GRADIL
JV 05	1.50x1.10/1.00cm	JANELA CORRER (2F)	03	ESQUADRIA EM VIDRO TEMPERADO 10mm COM PERFS MONTANTES EM ALUMÍNIO NA COR PRETA E GRADIL
JV 06	2.00x0.90/1.20cm	VIDRO FIXO INCOLOR PARA ATENDIMENTO AO PÚBLICO	02	ESQUADRIA EM VIDRO TEMPERADO 10mm COM PERFS MONTANTES EM ALUMÍNIO NA COR PRETA E GRADIL

QUADRO DE ESPECIFICAÇÕES	
○	PISO
1. PORCELANATO MUNARI ELIANE - 60x60cm.	
△	PAREDE
1. PINTURA ACRILICA SEMI-BRILHO SOBRE MASSA CORRIDA	
COR: BRANCO CÉU.	
2. REVESTIMENTO CERÂMICO - 60x60cm.	
COR: A DEFINIR. H= 1.80m	
□	TETO
1. FORRO MODULAR REMOVÍVEL - GYPREX 60x60	
2. FORRO DE GESSO ACARTONADO	

DECLARAÇÃO DE COMPROMISSO

DECLARAMOS SOB AS PENAS DA LEI, ESTAR CUMPRINDO TODOS OS REQUISITOS EXIGIDOS PELA LEGISLAÇÃO URBANÍSTICA DE MANAUS, COMPROMETENDO-SE A COMPROVAR TAL AFIRMAÇÃO QUANDO DA OBTENÇÃO DO HABITE-SE, SOB AS PENAS DE NÃO OBTÊ-LO.

COMPROMETO-ME AINDA, TER CIÊNCIA QUÀ A APROVAÇÃO DO PROJETO E INTRODUÇÃO DAS MODIFICAÇÕES NECESSÁRIAS À SUA APROVAÇÃO, NÃO ME EXIME DAS RESPONSABILIDADES ESTABELECIDAS PELAS NORMAS, REGULAMENTOS E LEGISLAÇÃO PERTINENTE ÀS ATIVIDADES PROFISSIONAIS.

CONFORME ART. 1º, §1º, INCISO V E ART. 2º, §2º, LEI 858/05

DESEMPARGADOR PRESIDENTE: JOMAR RICARDO SAUNDERS FERNANDES

AUTOR DO PROJETO: ARQ. ROMMEL PINHEIRO AKEL - CAU 83493-9IAM

RESPONSÁVEL TÉCNICO:

PROPRIETÁRIO:
TRIBUNAL DE JUSTIÇA DO ESTADO DO AMAZONAS
ARQUITETURA

NATUREZA:
OBRA: FÓRUM JAPURÁ (COMARCA 2 VARAS)

ENDEREÇO: AV. NOSSA SENHORA DA APARECIDA, S/N - JAPURÁ/AM

ASSUNTO:
PLANTA BAIXA

ESCALA: 1/100 DATA: OUTUBRO/2025 R.R.T.:
DESENHO: 00 LOTE: 00
ÁREA CONSTRUIDA: 755,84m² REVISÃO: 00

FOLHA N.º
ARQ-04/08
CADASTRO

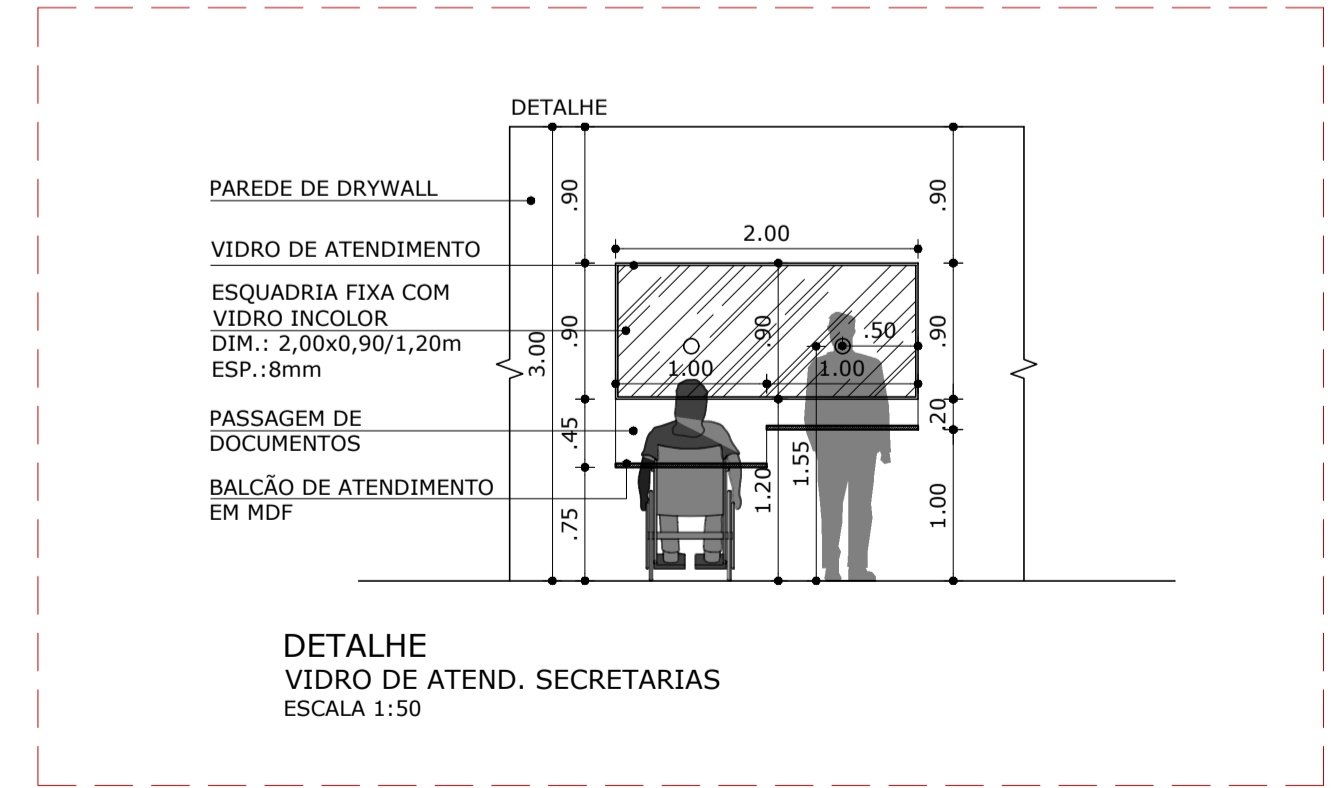
REV	DESCRIÇÃO	DATA	DESENHO	APROVAÇÃO

DIREITOS AUTORAIS RESERVADOS





LAYOUT
COMARCA 2V
ESCALA 1:100



DETALHE
VIDRO DE ATEND. SECRETARIAS
ESCALA 1:50

QUADRO DE ESQUADRIAS				
CÓDIGO	DIMENSÃO (LxA)	TIPO	QUANTIDADE	MATERIAL
PORTAS				
PM 01	0.80x2.10cm	PORTA DE ABRIR (1F)	42	ESQUADRIA COMPLETA EM MARCENARIA COM ACABAMENTO EMADERADO E FECHADURA EM AÇO INOX
PM 02	0.90x2.10cm	PORTA DE ABRIR (1F)	03	ESQUADRIA COMPLETA EM MARCENARIA COM ACABAMENTO EMADERADO E FECHADURA EM AÇO INOX
PM 03	1.80x2.10cm	PORTA DE ABRIR (2F)	02	ESQUADRIA COMPLETA EM MARCENARIA COM ACABAMENTO EMADERADO E FECHADURA EM AÇO INOX
PM 04	5.00x2.40cm	PORTA DE ABRIR (2F) (4 VIDROS FIXOS) C/ VIDRO INCOLOR	01	ESQUADRIA EM VIDRO TEMPERADO 10mm COM PERFS MONTANTES EM ALUMÍNIO NA COR PRETA
PM 05	1.60x1.00cm	PORTA DE ABRIR (2F) C/ VIDRO INCOLOR	01	ESQUADRIA EM VIDRO TEMPERADO 6mm COM PERFS MONTANTES EM ALUMÍNIO NA COR PRETA
PM 06	0.90x2.10cm	PORTA DE ABRIR (1F)	01	ESQUADRIA EM AÇO TIPO CORTA-FOGO
PM 07	0.60x1.60cm A 0.20cm DO CHÃO	PORTA DE ABRIR (1F)	05	ESQUADRIA EM ALUMÍNIO TIPO VENEZIANA E FECHADURA TIPO PEROLHO
PM 08	2.00x2.10cm	PORTA DE ABRIR (2F)	01	ESQUADRIA EM ESTRUTURA METÁLICA 5cm COM BANDEIRA EM ESTRUTURA METÁLICA NA COR PRETA
PM 09	5.20x2.10cm	PORTÃO DE CORRER (1F)	02	ESQUADRIA EM ESTRUTURA METÁLICA 5cm COM BANDEIRA EM ESTRUTURA METÁLICA NA COR PRETA
PM 10	0.90x2.10cm	PORTA DE ABRIR (1F)	02	ESQUADRIA METÁLICA NA COR PRETA (LIXEIRA)
QUADRO DE ESQUADRIAS				
CÓDIGO	DIMENSÃO (LxA/P)	TIPO	QUANTIDADE	MATERIAL
JANELAS				
JV 01	2.00x1.10/1.00cm	JANELA DE CORRER (4F)	16	ESQUADRIA EM VIDRO TEMPERADO 10mm COM PERFS MONTANTES EM ALUMÍNIO NA COR PRETA E GRADIL
JV 02	1.00x1.10/1.00cm	JANELA DE CORRER (2F)	02	ESQUADRIA EM VIDRO TEMPERADO 10mm COM PERFS MONTANTES EM ALUMÍNIO NA COR PRETA E GRADIL
JV 03	2.00x0.50/1.80cm	JANELA MAXI-AR (4F)	02	ESQUADRIA EM ESTRUTURA METÁLICA 5cm COM PERFS MONTANTES EM ALUMÍNIO NA COR PRETA E GRADIL
JV 04	1.00x0.50/1.80cm	JANELA DE CORRER (2F)	02	ESQUADRIA EM VIDRO TEMPERADO 10mm COM PERFS MONTANTES EM ALUMÍNIO NA COR PRETA E GRADIL
JV 05	1.50x1.10/1.00cm	JANELA CORRER (2F)	03	ESQUADRIA EM VIDRO TEMPERADO 10mm COM PERFS MONTANTES EM ALUMÍNIO NA COR PRETA E GRADIL
JV 06	2.00x0.90/1.20cm	VIDRO FIXO INCOLOR PARA ATENDIMENTO AO PÚBLICO	02	ESQUADRIA EM VIDRO TEMPERADO 10mm COM PERFS MONTANTES EM ALUMÍNIO NA COR PRETA E GRADIL

QUADRO DE ESPECIFICAÇÕES	
○	PISO
1.	PORCELANATO MUNARI ELIANE - 60x60cm.
△	PAREDE
1.	PINTURA ACRILICA SEMI-BRILHO SOBRE MASSA CORRIDA COR: BRANCO CELO.
2.	REVESTIMENTO CERÂMICO - 60x60cm.
	COR: A DEFINIR. H = 1.80m
□	TETO
1.	FORRO MODULAR REMOVEL - GYPREX 60x60
2.	FORRO DE GESSO ACARTONADO

DECLARAÇÃO DE COMPROMISSO

DECLARAMOS SOB AS PENAS DA LEI, ESTAR CUMPRINDO TODOS OS REQUISITOS EXIGIDOS PELA LEGISLAÇÃO URBANÍSTICA DE MANAUS, COMPROMETENDO-SE A COMPROVAR TAL AFIRMAÇÃO QUANDO DA OBTENÇÃO DO HABITE-SE, SOB AS PENAS DE NÃO OBTÊ-LO.

COMPROMETO-ME AINDA, TER CIÊNCIA QUÀ A APROVAÇÃO DO PROJETO E INTRODUÇÃO DAS MODIFICAÇÕES NECESSÁRIAS À SUA APROVAÇÃO, NÃO ME EXIME DAS RESPONSABILIDADES ESTABELECIDAS PELAS NORMAS, REGULAMENTOS E LEGISLAÇÃO PERTINENTE ÀS ATIVIDADES PROFISSIONAIS.

CONFORME ART. 1º, §1º, INCISO V E ART. 2º, §2º, LEI 858/05

DESEMBARGADOR PRESIDENTE: **JOMAR RICARDO SAUNDERS FERNANDES**

AUTOR DO PROJETO: **ARQ. ROMMEL PINHEIRO AKEL - CAU 83493-9/AM**

RESPONSÁVEL TÉCNICO:

PROPRIETÁRIO:

TRIBUNAL DE JUSTIÇA DO ESTADO DO AMAZONAS

NATUREZA:

ARQUITETURA

OBRA:

FÓRUM JAPURÁ (COMARCA 2 VARAS)

ENDEREÇO:

AV. NOSSA SENHORA DA APARECIDA, S/N - JAPURÁ/AM

ASSUNTO:

LAYOUT

FOLHA N.º

ARQ-05/08

ESCALA: 1/100 DATA: OUTUBRO/2025 R.R.T.:

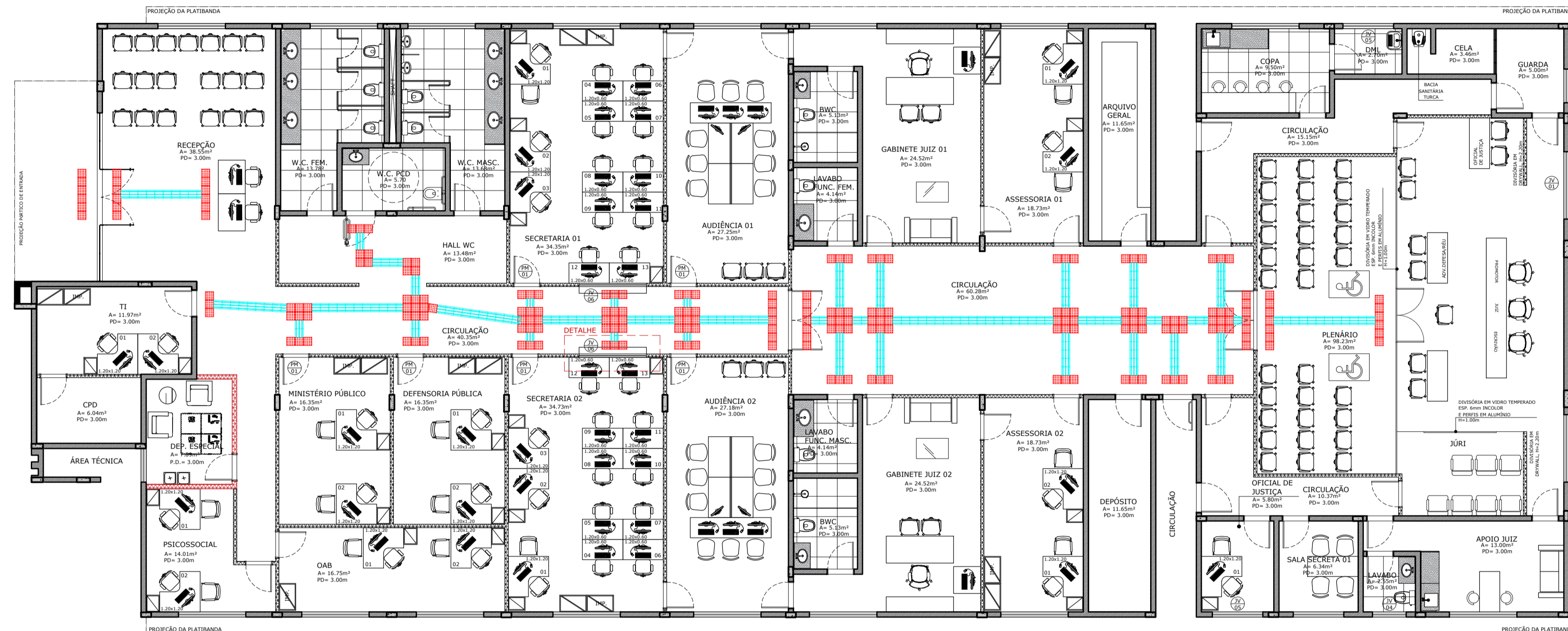
DESENHO: 00 LOTE: 00 CADASTRO:

ÁREA CONSTRUIDA: 755,84m² REVISÃO: 00

REV	DESCRIÇÃO	DATA	DESENHO	APROVAÇÃO

DIREITOS AUTORAIS RESERVADOS

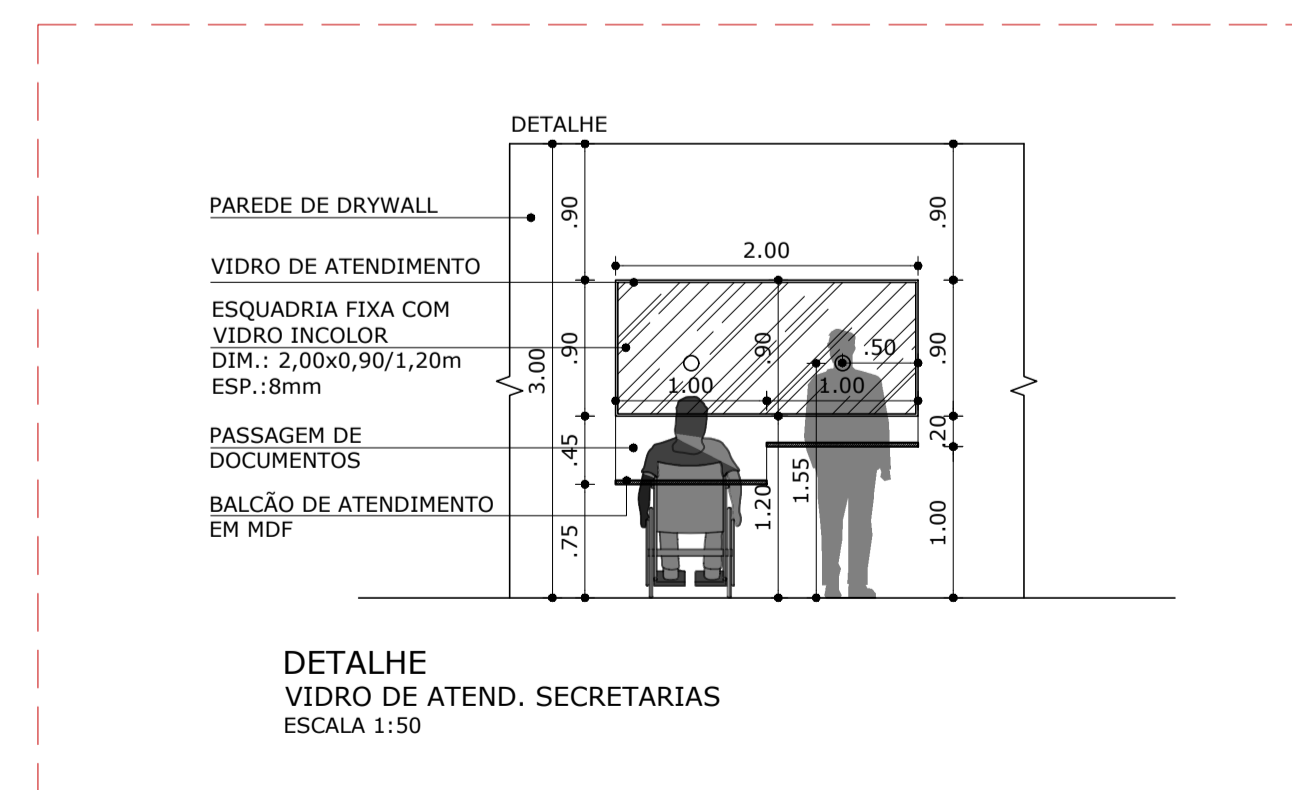
FORMATO A1 - 840x1240mm



LEGENDA	
	PISO TÁTIL DIRECIONAL
	PISO TÁTIL ALERTA

OBS: PISO TÁTIL OU ALERTA DIRECIONAL EM BORRACHA PRETO OU CINZA

PISO TÁTIL
COMARCA 2V
ESCALA 1:100



DECLARAÇÃO DE COMPROMISSO

DECLARAMOS SOB AS PENAS DA LEI, ESTAR CUMPRINDO TODOS OS REQUISITOS EXIGIDOS PELA LEGISLAÇÃO URBANÍSTICA DE MANAUS, COMPROMETENDO-SE A COMPROVAR TAL AFIRMAÇÃO QUANDO DA OBTENÇÃO DO HABITE-SE, SOB AS PENAS DE NÃO OBTÊ-LO.
COMPROMETO-ME AINDA, TER CIÊNCIA QUA A APROVAÇÃO DO PROJETO E INTRODUÇÃO DAS MODIFICAÇÕES NECESSÁRIAS A SUA APROVAÇÃO, NÃO ME EXIME DAS RESPONSABILIDADES ESTABELECIDAS PELAS NORMAS, REGULAMENTOS E LEGISLAÇÃO PERTINENTE ÀS ATIVIDADES PROFISSIONAIS.

CONFORME ART. 1º, §1º, INCISO V E ART. 2º, §2º, LEI 858/05



DESEMBARGADOR PRESIDENTE: JOMAR RICARDO SAUNDERS FERNANDES

AUTOR DO PROJETO: ARQ. ROMMEL PINHEIRO AKEL - CAU 83493-9/AM

RESPONSÁVEL TÉCNICO:

PROPRIETÁRIO:
TRIBUNAL DE JUSTIÇA DO ESTADO DO AMAZONAS

NATUREZA:
ARQUITETURA

OBRA:
FÓRUM JAPURÁ (COMARCA 2 VARAS)

ENDEREÇO:
AV. NOSSA SENHORA DA APARECIDA, S/N - JAPURÁ/AM

ASSUNTO:
PISO TÁTIL

FOLHA N.º

ARQ-06/08

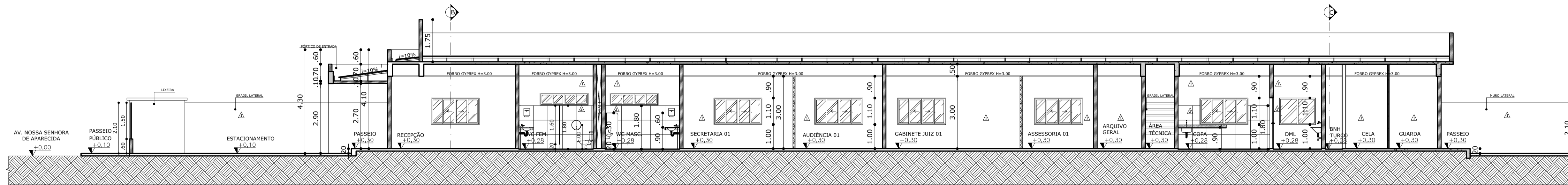
ESCALA: 1:100 DATA: OUTUBRO/2025 R.R.T.:

DESENHO: 00 LOTE: 00 CADASTRO

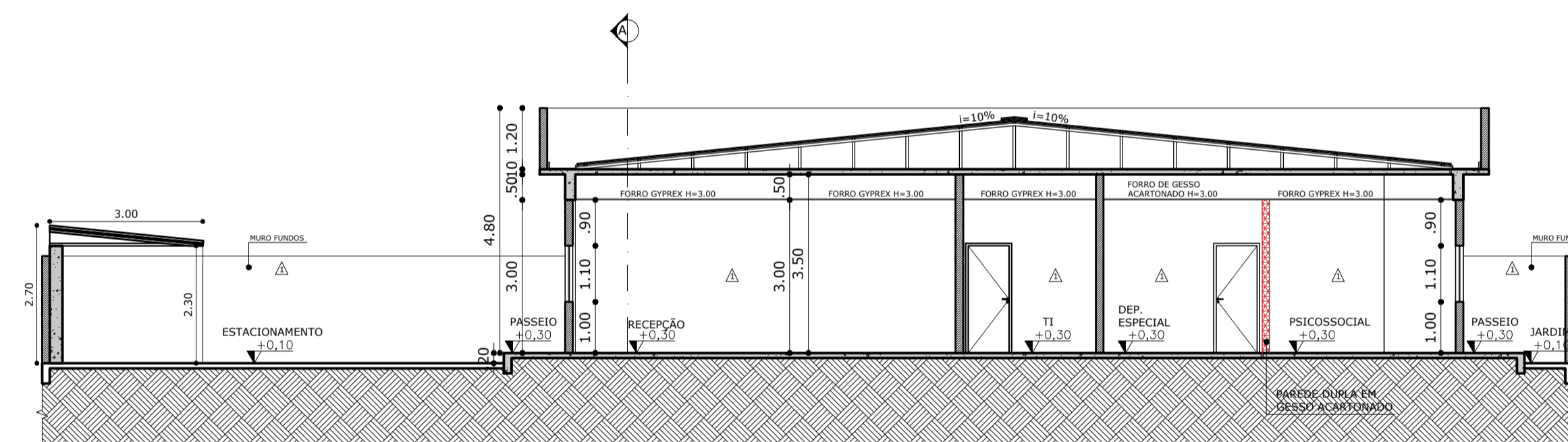
ÁREA CONSTRUÍDA: 755,84m² REVISÃO: 00

REV	DESCRIÇÃO	DATA	DESENHO	APROVAÇÃO

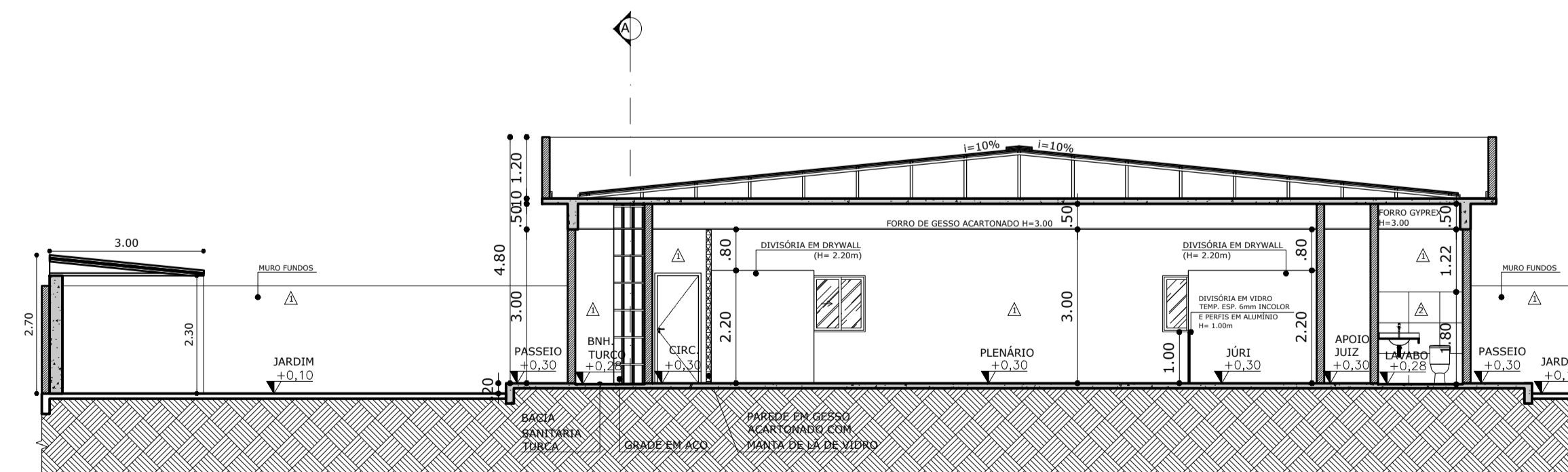
DIREITOS AUTORAIS RESERVADOS



CORTE AA
COMARCA 2V
ESCALA 1:100



CORTE BB
COMARCA 2V
ESCALA 1:100



CORTE CC
COMARCA 2V
ESCALA 1:100

DECLARAÇÃO DE COMPROMISSO

DECLARAMOS SOB AS PENAS DA LEI, ESTAR CUMPRINDO TODOS OS REQUISITOS EXIGIDOS PELA LEGISLAÇÃO URBANÍSTICA DE MANAUS, COMPROMETENDO-SE A COMPROVAR TAL AFIRMAÇÃO QUANDO DA OBTENÇÃO DO HABITE-SE, SOB AS PENAS DE NÃO OBTÊ-LO. COMPROMETO-ME AINDA, TER CIÊNCIA QUA A APROVAÇÃO DO PROJETO E INTRODUÇÃO DAS MODIFICAÇÕES NECESSÁRIAS A SUA APROVAÇÃO, NÃO ME EXIME DAS RESPONSABILIDADES ESTABELECIDAS PELAS NORMAS, REGULAMENTOS E LEGISLAÇÃO PERTINENTE ÀS ATIVIDADES PROFISSIONAIS.

CONFORME ART. 1º, §1º, INCISO V E ART. 2º, §2º, LEI 858/05



DESEMBARGADOR PRESIDENTE: JOMAR RICARDO SAUNDERS FERNANDES

AUTOR DO PROJETO: ARQ. ROMMEL PINHEIRO AKEL - CAU 83493-9/AM

RESPONSÁVEL TÉCNICO:

PROPRIETÁRIO:
TRIBUNAL DE JUSTIÇA DO ESTADO DO AMAZONAS

NATUREZA:
ARQUITETURA

OBRA:
FÓRUM JAPURÁ (COMARCA 2 VARAS)

ENDEREÇO:
AV. NOSSA SENHORA DA APARECIDA, S/N - JAPURÁ/AM

ASSUNTO:
CORTES A'A' - B'B' - C'C'

FOLHA N.º
ARQ-07/08

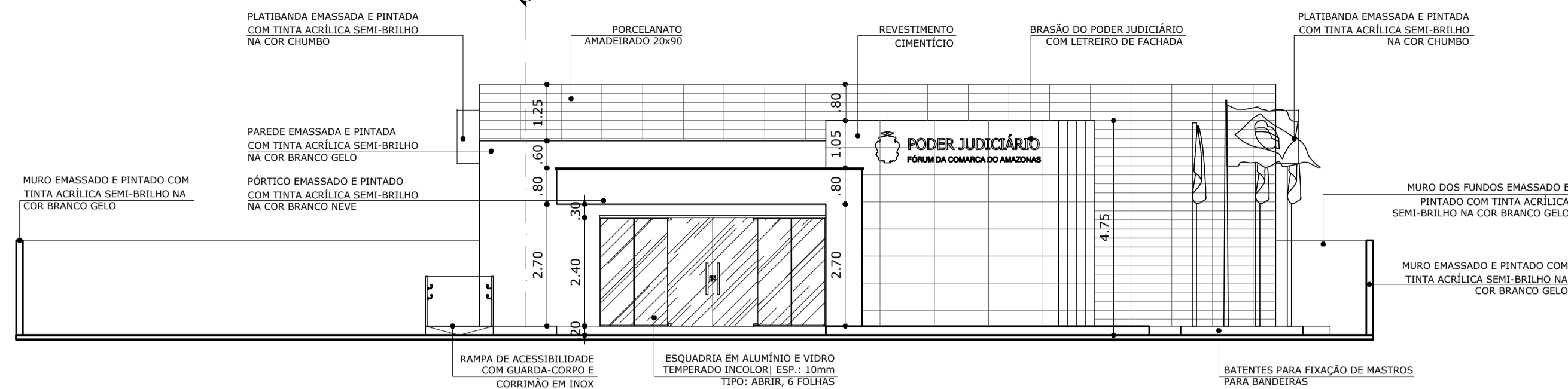
ESCALA: 1:100 DATA: OUTUBRO/2025 R.R.T.:

DESENHO: 00 LOTE: 00 CADASTRO:

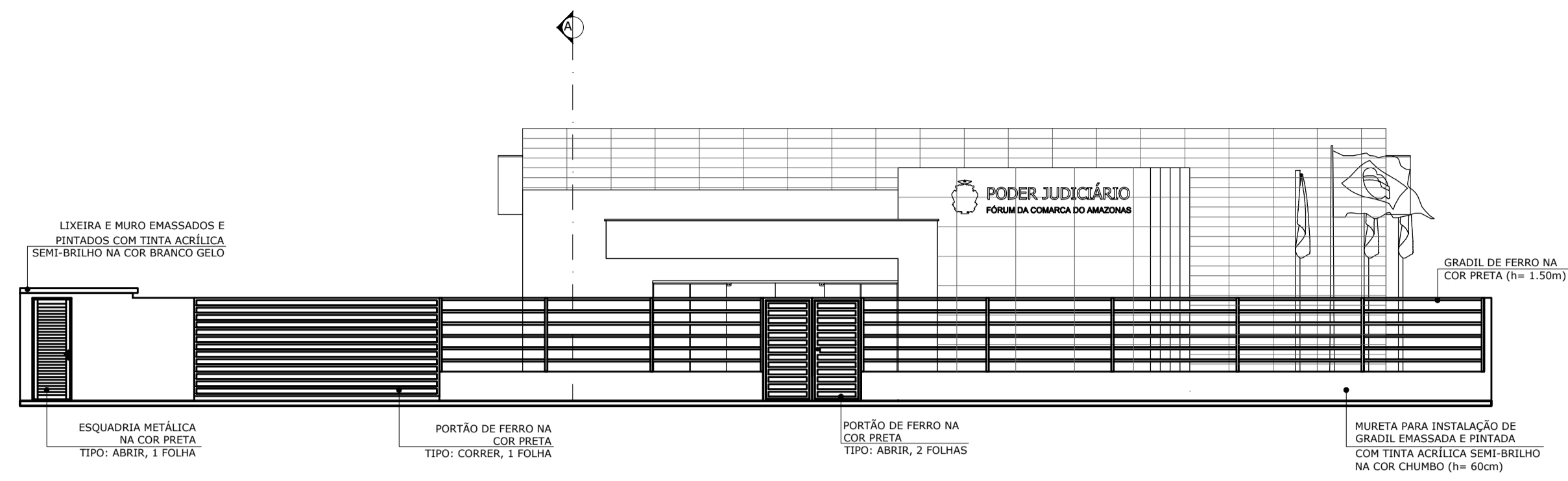
ÁREA CONSTRUIDA: 755,84m² REVISÃO: 00

REV	DESCRIÇÃO	DATA	DESENHO	APROVAÇÃO

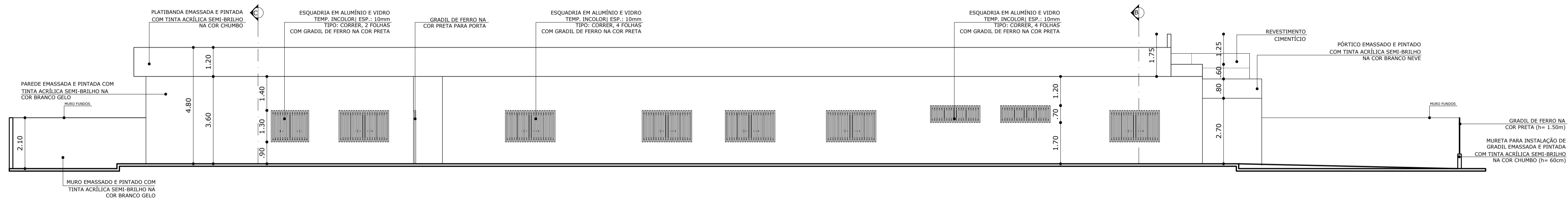
DIREITOS AUTORAIS RESERVADOS



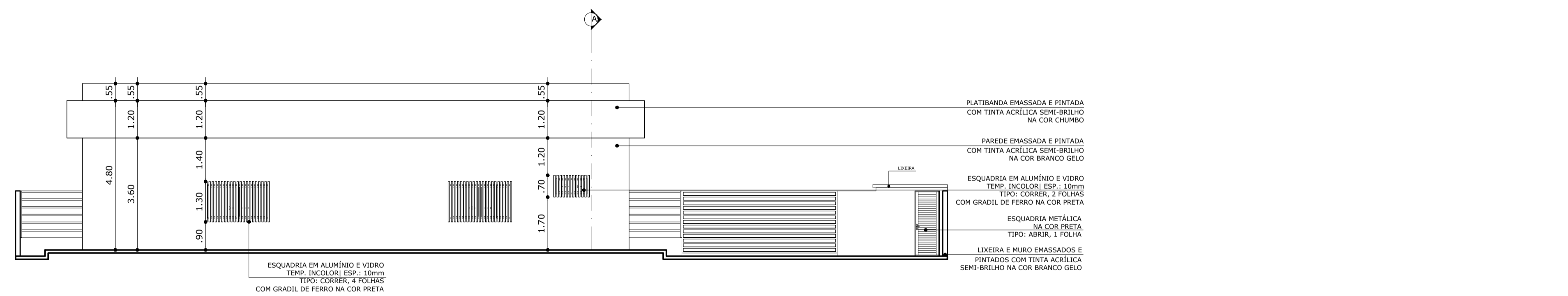
FACHADA 01
COMARCA 2V
ESCALA 1:100



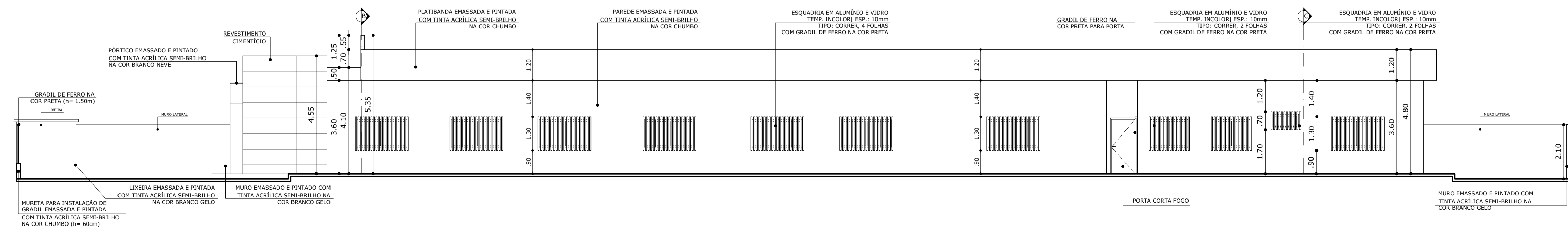
FACHADA 01 - GRADIL
COMARCA 2V
ESCALA 1:100



FACHADA 02
COMARCA 2V
ESCALA 1:100



FACHADA 03
COMARCA 2V
ESCALA 1:100



FACHADA 04
COMARCA 2V
ESCALA 1:100

DECLARAÇÃO DE COMPROMISSO

DECLARAMOS SOB AS PENAS DA LEI, ESTAR CUMPRINDO TODOS OS REQUISITOS EXIGIDOS PELA LEGISLAÇÃO URBANÍSTICA DE MANAUS, COMPROMETENDO-SE A COMPROVAR TAL AFIRMAÇÃO QUANDO DA OBTENÇÃO DO HABITE-SE, SOB AS PENAS DE NÃO OBTÊ-LO.

COMPROMETO-ME AINDA, TER CIÊNCIA QUÀ A APROVAÇÃO DO PROJETO E INTRODUÇÃO DAS MODIFICAÇÕES NECESSÁRIAS À SUA APROVAÇÃO, NÃO ME EXIME DAS RESPONSABILIDADES ESTABELECIDAS PELAS NORMAS, REGULAMENTOS E LEGISLAÇÃO PERTINENTE ÀS ATIVIDADES PROFISSIONAIS.

CONFORME ART. 1º, §1º, INCISO V E ART. 2º, §2º, LEI 858/05

DESEMPARGADOR PRESIDENTE: JOMAR RICARDO SAUNDERS FERNANDES

AUTOR DO PROJETO: ARQ. ROMMEL PINHEIRO AKEL - CAU 83493-9/AM

RESPONSÁVEL TÉCNICO:

PROPRIETÁRIO:

TRIBUNAL DE JUSTIÇA DO ESTADO DO AMAZONAS

ARQUITETURA

NATUREZA:

OBRA: FÓRUM JAPURÁ (COMARCA 2 VARAS)

ENDEREÇO: AV. NOSSA SENHORA DA APARECIDA, S/N - JAPURÁ/AM

ASSUNTO: FACHADAS 01 - 02 - 03 - 04

ESCALA: 1/100 DATA: OUTUBRO/2025 R.R.T.:

DESENHO: 00 LOTE: 00 CADASTRO:

ÁREA CONSTRUIDA: 755,84m² REVISÃO: 00

REV	DESCRIÇÃO	DATA	DESENHO	APROVAÇÃO

DIREITOS AUTORAIS RESERVADOS

FORMATO A1 - 840x154mm



PODER JUDICIÁRIO
TRIBUNAL DE JUSTIÇA DO ESTADO DO AMAZONAS
SECRETARIA GERAL DE ADMINISTRAÇÃO
SECRETARIA DE INFRAESTRUTURA

ANEXO X

MODELO DE DECLARAÇÃO DE VISTORIA

Declaro, em atendimento ao previsto no Edital da Concorrência Eletrônica nº __/20__, que eu, _____, portador da Carteira de Identidade nº _____, inscrito no CPF/MF sob nº _____, representante da empresa _____, estabelecida no(a) _____, como seu(ua) representante legal para os fins da presente declaração, compareci perante o representante do Tribunal de Justiça do Estado do Amazonas e vistoriei os locais onde serão executados os serviços objeto da licitação em apreço, tomando plena ciência das condições e grau de dificuldades existentes.

Manaus, ____ de _____ de 20__.

(Assinatura e carimbo)
Nome do Representante
Nome da Empresa
CNPJ/MF nº

Visto:

Representante do TJ/AM
(Nome completo e matrícula)

Observação: Emitir em papel que identifique a licitante.



1. RESPONSÁVEL TÉCNICO

Nome Civil/Social: ROMMEL PINHEIRO AKEL

CPF: 407.XXX.XXX-91

Título Profissional: Arquiteto(a) e Urbanista

Nº do Registro: 000A834939

1.1 Empresa Contratada

Razão Social: FUNDO DE MODERNIZAÇÃO E REAP. PODER JUDICIARIO
ESTADUAL-FUNJEAM

CNPJ: 04.XXX.XXX/0001-09

Período de Responsabilidade Técnica: 05/07/2018 - sem data fim

Nº Registro: PJ423151

2. DETALHES DO RRT

Nº do RRT: SI16211184I00CT001

Modalidade: RRT SIMPLES

Data de Cadastro: 28/10/2025

Forma de Registro: INICIAL

Data de Registro: 29/10/2025

Forma de Participação: INDIVIDUAL

2.1 Valor do RRT

Valor do RRT: R\$125,40

Boleto nº 23272710

Pago em: 29/10/2025

3. DADOS DO SERVIÇO/CONTRATANTE

3.1 Serviço 001

Contratante: FUNDO DE MODERNIZAÇÃO E REAPARELHAMENTO DO PODER
JUDICIARIO

CPF/CNPJ: 04.XXX.XXX/0001-09

Tipo: Órgão Público

Data de Início: 29/10/2025

Valor do Serviço/Honorários: R\$0,00

Data de Previsão de Término: 28/08/2026

3.1.1 Endereço da Obra/Serviço

País: Brasil

CEP: 69495000

Tipo Logradouro: AVENIDA

Nº: S/N

Logradouro: NOSSA SENHORA DA APARECIDA

Complemento: NOVO FÓRUM DE JUSTIÇA

Bairro: CENTRO

Cidade/UF: JAPURÁ/AM

3.1.2 Atividade(s) Técnica(s)

Grupo: PROJETO

Quantidade: 755,84

Atividade: 1.1.2 - Projeto arquitetônico

Unidade: metro quadrado

3.1.3 Tipologia

Tipologia: Público

3.1.4 Descrição da Obra/Serviço

RRT REFERENTE AO PROJETO ARQUITETONICO PARA CONSTRUÇÃO DO NOVO FÓRUM DE JUSTIÇA NA COMARCA DE JAPURA



3.1.5 Declaração de Acessibilidade

Declaro o atendimento às regras de acessibilidade previstas em legislação e em normas técnicas pertinentes para as edificações abertas ao público, de uso público ou privativas de uso coletivo, conforme § 1º do art. 56 da Lei nº 13146, de 06 de julho de 2015.

4. RRT VINCULADO POR FORMA DE REGISTRO

Nº do RRT	Contratante	Forma de Registro	Data de Registro
SI16211184I00CT001	FUNDO DE MODERNIZAÇÃO E REAPARELHAMENTO DO PODER JUDICIARIO	INICIAL	28/10/2025

5. DECLARAÇÃO DE VERACIDADE

Declaro para os devidos fins de direitos e obrigações, sob as penas previstas na legislação vigente, que as informações cadastradas neste RRT são verdadeiras e de minha responsabilidade técnica e civil.

6. ASSINATURA ELETRÔNICA

Documento assinado eletronicamente por meio do SICCAU do arquiteto(a) e urbanista ROMMEL PINHEIRO AKEL, registro CAU nº 000A834939, na data e hora: 2025-10-28 21:50:34, com o uso de login e de senha. O **CPF/CNPJ** está oculto visando proteger os direitos fundamentais de liberdade, privacidade e o livre desenvolvimento da personalidade da pessoa natural (**LGPD**).





TRIBUNAL DE JUSTIÇA DO ESTADO DO AMAZONAS
Av. André Araújo, S/N - Bairro Aleixo - CEP 69060-000 - Manaus - AM - www.tjam.jus.br

ESTUDO TÉCNICO PRELIMINAR - TJ/AM/SEINF

Estudo Técnico Preliminar N° 04 - SEINF

Responsável pela elaboração: Rommel Pinheiro Akel; e-mail: rommel.akel@tjam.jus.br

Categoria do Objeto: Obra

1. PREVISÃO DA CONTRATAÇÃO NO PLANO DE CONTRATAÇÕES ANUAL

1.1. A contratação pretendida não está prevista no Plano de Contratação Anual 2025, aprovado pela Resolução nº 43/2024, devendo ser objeto de análise da Alta Administração para eventual aprovação

1.2. A demanda está em alinhamento com a notação expressa do Planejamento estratégico 2021-2026 do Tribunal de Justiça do Estado do Amazonas, mais especificamente no Macrodesafio 7 – Aperfeiçoamento da gestão administrativa e da governança judiciária e no Projeto 88 que visa o aprimoramento da Infraestrutura Institucional disponibilizando infraestrutura física e recursos materiais (instalações, mobiliários e equipamentos) que proporcionem um bom desempenho das unidades do tribunal, assegurando aos magistrados e servidores segurança e saúde no trabalho e, aos jurisdicionados, um ambiente ideal para um atendimento ágil, seguro e de qualidade.

2. NECESSIDADE DA CONTRATAÇÃO

2.1. A edificação atualmente utilizada pelo Fórum da Comarca de Japurá não atende aos padrões mínimos de segurança, acessibilidade e funcionalidade exigidos pelo Poder Judiciário, comprometendo a eficiência e a qualidade do serviço prestado à população. O prédio existente não dispõe de salas adequadas para audiências, gabinetes de magistrados, áreas de atendimento ao público, salas de advogados, Ministério Público e Defensoria Pública, o que prejudica o pleno exercício das funções jurisdicionais;

2.2. As limitações da atual estrutura impactam diretamente nas condições de trabalho dos servidores, magistrados e demais operadores do Direito, além de comprometer o atendimento digno e eficiente à população;

2.3. A atual estrutura apresenta constantes necessidades de reparos e manutenções corretivas, gerando custos recorrentes. A construção de um novo prédio moderno e funcional proporcionará maior eficiência operacional e redução de gastos a médio e longo prazo;

2.4. A construção de uma nova sede reforça o compromisso do Tribunal de Justiça com a melhoria da prestação jurisdicional, promovendo maior respeito, confiança e reconhecimento por parte da sociedade local;

2.5. Diante dos fatos, a obra de construção de um novo Fórum para a Comarca de Japurá proporcionará instalações físicas apropriadas para os magistrados, servidores, colaboradores do Poder Judiciário e a população, ampliando o atendimento à população, oferecendo um ambiente mais confortável e estruturado ao jurisdicionado e objetivando, desta forma, a melhoria no desempenho do Tribunal frente às Metas do CNJ e no atendimento institucional;

2.5. A construção do novo Fórum da Comarca de Japurá deverá obedecer, no que couber, ao disposto na legislação a seguir:

2.5.1. A Lei nº 14.133, de 1º de abril de 2021, estabelece normas gerais de licitação e contratação para as Administrações Públicas diretas, autárquicas e fundacionais da União, dos Estados, do Distrito Federal e dos Municípios;

2.5.2. Resolução nº 64/2023, publicada em 5 de dezembro de 2023 do TJAM;

2.5.3. Resolução nº 114, de 20/04/10 do CNJ;

2.5.4. Resolução nº 401, de 16/06/21 do CNJ que dispõe sobre o desenvolvimento de diretrizes de acessibilidade e inclusão de pessoas com deficiência nos órgãos do Poder Judiciário e de seus serviços auxiliares, e regulamenta o funcionamento de unidades de acessibilidade e inclusão;

2.5.5. Resolução nº 400, de 16/06/21 do CNJ que dispõe sobre a política de sustentabilidade no âmbito do Poder Judiciário;

2.5.6. Plano de Logística Sustentável 2021-2026 do Tribunal de Justiça do Estado do Amazonas;

2.5.7. Lei Estadual nº 4457/2017 (Política Estadual de Resíduos Sólidos);

2.5.8. Resolução CONAMA nº 307 de 05 de Julho de 2002, ficando ciente que a empresa responderá como GERADOR (caracterizado assim na referida Resolução) e, sempre que solicitado ou exigido pelo órgão ambiental, deverá prestar informações completas sobre a caracterização dos resíduos produzidos na realização dos trabalhos, o transporte e a disposição final;

2.5.9. Atendimento às normas específicas da Associação Brasileira de Normas Técnicas (ABNT) que regulam os serviços de construção civil no Projeto Básico e seus Anexos, não sendo exigido a certificação dos serviços perante às normas da ABNT, tornando-se apenas parâmetro para assegurar a boa qualidade do serviço pretendido, conforme Acórdão 1225/2014-TCU-Plenário, Acórdão 861/2013-TCU-Plenário e Acórdão 898/2013-TCU-Plenário;

2.5.10. Norma técnica para conexão de acessantes à Rede de Distribuição - Minigeradores da Amazonas Energia S.A - MPN-DC-01/N-006, aprovada pelas resoluções nº. 082/2022, de 05/07/2022;

2.5.11. Manual de Metodologias e Conceitos e Cadernos Técnicos de cada serviço divulgado amplamente pela Caixa Econômica Federal, através do sistema SINAPI;

2.5.12. Resolução CONAMA nº 237/97 que dispõe sobre os procedimentos e critérios utilizados no licenciamento ambiental e no exercício da competência, bem como as atividades e empreendimentos sujeitos ao licenciamento ambiental;

2.5.13. Decreto Estadual nº 10028/87 que dispõe sobre o Sistema Estadual de Licenciamento de Atividades com Potencial de Impacto no Meio Ambiente e aplicação de penalidades e dá outras providências;

2.5.14. NR 6 – Equipamentos de Proteção Individual;

2.5.15. NR 10 – Segurança em Instalações e Serviços em Eletricidade;

2.5.16. NR 18 – Condições e meio ambiente de trabalho na indústria da construção;

2.5.17. NR 35 – Trabalho em altura.

3. UNIDADE DEMANDANTE

3.1. Secretaria de Infraestrutura - SEINF/TJAM

4. REQUISITOS DA CONTRATAÇÃO

4.1. O serviço possui natureza não continuada, uma vez que visa a obtenção de produto ou resultado específico dentro de um prazo pré-definido e enquadra-se no conceito de obra, trazido no art. 6º da Lei 14.133/21;

4.2. A contratada deverá obedecer, no mínimo, aos seguintes critérios e práticas de sustentabilidade:

- Adotar boas práticas que reduzam desperdícios e poluição;
- Atender à legislação ambiental vigente quanto ao armazenamento, emissões diversas e descarte de resíduos, incluindo:
 - Lei Federal nº 12.305/2010 (Política Nacional de Resíduos Sólidos);
 - Lei Estadual nº 4.457/2017 (Política Estadual de Resíduos Sólidos).
- Embalagens e manuais devem ser confeccionados, preferencialmente, com materiais reciclados e atóxicos;
- Recolher e descartar adequadamente o lixo proveniente da contratação, incluindo produtos ou componentes eletroeletrônicos em desuso e sujeitos ao descarte final;
- Garantir que produtos químicos utilizados estejam devidamente registrados e aprovados pela ANVISA, conforme normas do Ministério da Saúde;
- Adotar práticas de sustentabilidade, no que couber, como:
 - Bens constituídos, no todo ou em parte, por materiais reciclados, atóxicos ou biodegradáveis, conforme ABNT NBR 15448-1 e 15448-2;
 - Observância dos requisitos ambientais para certificação do INMETRO como produtos sustentáveis ou de menor impacto ambiental;
 - Uso de embalagens individuais adequadas, com menor volume possível e materiais recicláveis, para garantir máxima proteção durante transporte e armazenamento;
 - Produtos que não contenham substâncias perigosas em concentração acima do recomendado na diretiva RoHS (ex.: mercúrio, chumbo, cádmio, cromo hexavalente, PBBs, PBDEs);
 - Incentivo ao desenvolvimento de sistemas de gestão ambiental que melhorem os processos produtivos e promovam o reaproveitamento de resíduos sólidos, incluindo recuperação e aproveitamento energético.
- Utilização de produtos de limpeza e conservação de superfícies que atendam às classificações e especificações da ANVISA;
- Respeitar a Resolução CONAMA nº 20/1994 quanto ao ruído gerado pelos equipamentos;
- Fornecer os equipamentos de segurança necessários para a execução dos serviços;
- Realizar separação de resíduos recicláveis descartados, com destinação às associações ou cooperativas de catadores, incluindo coleta seletiva de papel para reciclagem, quando aplicável;
- Respeitar as Normas Brasileiras – NBR da ABNT sobre resíduos sólidos;
- Utilizar materiais reciclados, reutilizados e biodegradáveis, que reduzam a necessidade de manutenção;
- Quando aplicável, comprovar a origem da madeira utilizada.

4.3. O prazo de vigência da contratação é de 16 meses, contados da data da assinatura deste Contrato, na forma do art. 105 da Lei 14.133/21. Considerando 10 (dez) meses para execução das obras e mais 6 (seis) meses para procedimentos administrativos com vistas a finalizar o vínculo contratual entre o CONTRATANTE e a CONTRATADA. O prazo de vigência será automaticamente prorrogado, independentemente de termo aditivo, quando o objeto não for concluído no período firmado acima, ressalvadas as providências cabíveis no caso de culpa do contratado, previstas neste instrumento, conforme art. 111 da Lei 14.133/21.

4.4. A contratação se dará por licitação na modalidade licitatória concorrência com forma de execução indireta, por prazo determinado, no regime de empreitada por preço global e critério de julgamento pelo menor preço. A empreitada por **preço global** é o regime de execução mais adequado para a contratação da obra, sendo tecnicamente justificável e juridicamente amparado nos termos da Lei nº 14.133/2021, pois o projeto básico foi elaborado com nível de detalhamento suficiente, contemplando todas as informações necessárias para a perfeita caracterização da obra, incluindo especificações técnicas, memoriais descritivos, cronogramas, planilhas de quantitativos e orçamento estimado. A adoção do regime por preço global simplifica o acompanhamento técnico e financeiro da obra, pois os pagamentos são vinculados às etapas ou percentuais de execução, previamente definidos, reduzindo o risco de disputas sobre quantitativos. Nesse modelo, parte dos riscos relativos a variações de quantitativos ou composição de custos é transferida ao contratado, estimulando maior planejamento e controle por parte da empresa executora. O regime por preço global reduz a burocracia relacionada às medições mensais detalhadas e facilita a liberação dos pagamentos, promovendo maior celeridade e economia processual para a Administração Pública.

4.5. Dada a natureza padronizada do conhecimento envolvido nos serviços, não será exigida a transferência de conhecimento, técnicas ou tecnologia quando da transição de contrato.

5. LEVANTAMENTO DE MERCADO E JUSTIFICATIVA DA ESCOLHA DO TIPO DE SOLUÇÃO A CONTRATAR

5.1. Considerando a possibilidade de obtenção do objeto pretendido pela Administração Pública através da Execução Direta ou da Execução Indireta, é crucial analisar as peculiaridades que envolvem cada modalidade. A Execução Direta implica que a Administração Pública detenha todos os meios necessários para a concretização do serviço ou fornecimento, enquanto a Execução Indireta demanda a contratação de terceiros para a realização do objeto. Dessa forma, deve-se atentar à escolha adequada conforme a infraestrutura, expertise técnica e recursos disponíveis;

5.2. Diante da necessidade, verificam-se as seguintes soluções que podem ser aplicadas à demanda:

Solução 01 – Contratação de imóvel por locação

Vantagens:

- Possibilidade de atendimento em menor prazo;
- Menor investimento inicial em relação à construção.

Desvantagens:

- Dificuldade de encontrar imóvel que atenda aos requisitos técnicos e institucionais (acessibilidade, segurança, salas específicas, estrutura de TI e climatização adequada);
- Imóveis disponíveis, em geral, carecem de adaptações, onerando o erário com reformas em imóvel de terceiros;
- Descontinuidade e instabilidade no médio e longo prazo, sujeita à renovação contratual e à valorização imobiliária;
- Não gera patrimônio para o Poder Judiciário.

Conclusão parcial: solução provisória, recomendável apenas em caráter emergencial, com baixa eficiência institucional.

Solução 02 – Reforma e ampliação da estrutura existente

Vantagens:

- Aproveitamento da localização atual e eventual estrutura remanescente;
- Menor tempo de execução comparado a uma obra nova, a depender do grau de intervenção necessário.

Desvantagens:

- A estrutura atual apresenta limitações construtivas e funcionais, não comportando plenamente as necessidades atuais e futuras da unidade;
- Alto custo de adaptação para cumprimento de normas técnicas, acessibilidade, segurança contra incêndio e adequações de infraestrutura elétrica e lógica;
- A obra poderá ser limitada por restrições estruturais da edificação existente, comprometendo a funcionalidade;
- Possibilidade de paralisação das atividades durante a obra ou necessidade de aluguel temporário.

Conclusão parcial: solução de médio prazo, com alto custo-benefício e riscos técnicos consideráveis, sem garantia de plena adequação.

Solução 03 – Construção de nova edificação (sede própria) e reforma de edificação para júri

Vantagens:

- Solução definitiva e planejada conforme as diretrizes do CNJ e do TJAM para fóruns de pequeno porte;
- Permite a construção de espaços modernos, acessíveis e seguros, com eficiência energética e tecnológica;
- Atende plenamente às necessidades institucionais, com ambientes adequados para magistrados, servidores, advogados, Ministério Público, Defensoria Pública e população;
- Geração de patrimônio público e eliminação de gastos com aluguel ou adaptações em imóveis inadequados;
- Maior vida útil da estrutura, com manutenção facilitada e menor custo operacional ao longo dos anos.

Desvantagens:

- Maior prazo de execução;
- Maior investimento inicial.

Conclusão: embora demande maior investimento e tempo de execução, trata-se de uma **solução estrutural, definitiva e institucionalmente mais vantajosa**, especialmente em se tratando de município que demanda presença contínua e qualificada do Poder Judiciário.

Após análise dos prós e contras das alternativas disponíveis, a **Solução 03 – Construção de nova edificação** é a que melhor atende às necessidades do Tribunal de Justiça do Amazonas na Comarca de Japurá. Essa solução proporciona:

- Maior eficiência administrativa e econômica a longo prazo;
- Melhores condições de trabalho e atendimento ao público;
- Pleno cumprimento das normas legais e técnicas aplicáveis ao serviço público;
- Valorização institucional do Poder Judiciário no interior do Estado.

Dessa forma, **recomenda-se a adoção da Solução 03 como prioridade estratégica para o atendimento da demanda estrutural da Comarca de Japurá.**

5.4. Nesta contratação entendemos que não é viável verificar contratações similares feitas por outros órgãos devido a peculiaridade do objeto a ser licitado;

5.5. Não se verifica o enquadramento nas hipóteses que exigem a convocação de audiência pública, tendo em vista que: o valor estimado da contratação está muito abaixo do limite legal que define obras de grande vulto; o impacto ambiental e urbano da construção é mínimo ou inexistente, considerando que a obra será executada em terreno já disponível e previamente destinado ao uso institucional; Não há complexidade técnica ou inovação que justifique a necessidade de participação prévia da sociedade civil no planejamento do certame, tratando-se de construção convencional com soluções amplamente padronizadas e adotadas pela Administração Pública; As demandas e diretrizes institucionais da obra já foram previamente identificadas durante o processo de elaboração e aprovação do PCA, não havendo, portanto, lacunas de planejamento que exijam validação externa. Dessa forma, diante da inexistência de obrigação legal, da ausência de complexidade e impacto significativo, bem como da observância de todos os princípios da legalidade, publicidade e eficiência, não se justifica a realização de audiência pública no presente caso.

6. DESCRIÇÃO DA SOLUÇÃO

6.1. Contratação de empresa especializada para execução de serviços de engenharia e construção civil, com objetivo de executar obra do novo Fórum de Justiça da Comarca de Japurá - AM;

6.2. Código SIASG: CATSER 5622;

6.3. Os detalhes técnicos do objeto deste Estudo Técnico Preliminar constam do rol de anexos a seguir:

- 6.3.1. Anexo I – Orçamento Sintético dos serviços com seus respectivos quantitativos, valores unitários e totais;
- 6.3.2. Anexo II – Orçamento Analítico dos serviços do Anexo I;
- 6.3.3. Anexo III – Composição do BDI aplicável;
- 6.3.4. Anexo IV – Composição dos Encargos Sociais;
- 6.3.5. Anexo V – Cronograma físico-financeiro;
- 6.3.6. Anexo VI – Projetos Complementares;
- 6.3.7. Anexo VII – Memorial de Cálculo Faixa A;
- 6.3.8. Anexo VIII – Memorial Descritivo;
- 6.3.9. Anexo IX – Projeto Arquitetônico;
- 6.3.10. Anexo X – Modelo de Declaração de Vistoria Técnica.

6.4. A contratação deve resultar na construção de um novo prédio para o funcionamento da Comarca de Japurá com aproximadamente 725 m² de área, disposto em um terreno de 1.200 m²;

6.5. A organização funcional do novo Fórum deve conter:

Pavimento	Organização funcional
Pavimento térreo	Plenário
	Recepção
	CPD
	Sala TI
	Sala de depoimento especial
	Sala de audiência
	Depósito
	Sala de arquivo
	Sala Oficial de Justiça
	Gabinetes de Juizes
	OAB
	Sanitários masculino e feminino
	Lavabos

6.6. Os principais serviços que caracterizam o objeto deste Estudo Técnico Preliminar e que, consequentemente, se expressam numericamente na composição do orçamento da obra, são os descritos a seguir:

- ADMINISTRAÇÃO LOCAL
- SERVIÇOS INICIAIS
- INFRAESTRUTURA
- COBERTURA E PLATIBANDA
- IMPERMEABILIZAÇÃO
- PAREDES E PAINÉIS
- INSTALAÇÃO HIDRÁULICA
- INSTALAÇÕES DE ESGOTO
- INSTALAÇÕES ELÉTRICAS
- INSTALAÇÕES DE REDE LÓGICA E CFTV
- INSTALAÇÕES DE COMBATE À INCÊNDIO
- REVESTIMENTO DE PAREDE E PISO
- CLIMATIZAÇÃO
- FORRO
- ESQUADRIAS
- PINTURA
- ACESSIBILIDADE
- LOUÇAS, METAIS E BANCADAS
- PAVIMENTAÇÃO EXTERNA E PAISAGISMO
- COMUNICAÇÃO VISUAL
- RESERVATÓRIO ELEVADO
- MURO/MURETA
- COBERTURA ESTACIONAMENTO
- SERVIÇOS DIVERSOS

6.7. Para a execução dos serviços, a CONTRATADA deverá observar a todo instante as normas vigentes da ABNT e especialmente as disposições particulares estabelecidas no Projeto Básico, edital e seus anexos, além das instruções que venha receber do CONTRATANTE em cada caso específico. Devem ser seguidas as Normas e determinações abaixo, nas suas últimas revisões em vigor, bem como a Legislação ou Norma Técnica aplicável que venha a entrar em vigor depois da assinatura do Contrato. Segue relação:

- Normas e especificações constantes do Edital e seus anexos;
- Normas da ABNT;
- Prescrições e recomendações dos fabricantes;
- Normas internacionais consagradas, na falta das normas da ABNT;
- Normas regulamentadoras da Secretaria do Trabalho do Ministério da Economia;
- Códigos e posturas dos órgãos oficiais competentes que jurisdicção a localidade onde será executada a obra referente a cada projeto;
- Manual de Obras Públicas - Edificações - Práticas da SEAP (Secretaria de Estado da Administração e Patrimônio)- Projeto, construção e manutenção.

6.8. A execução dos serviços deverá atender aos dispostos no Código de Obras do Município, demais legislações vigentes e normas técnicas relativas aos serviços diversos, devendo ser desenvolvida com todas as proteções e a segurança necessária, a fim de não causar interferências ou danos de qualquer espécie a terceiros e às edificações vizinhas;

6.9. Conforme o §4º do art. 140 da Lei Nº 14.133/21, salvo disposição em contrário constante do edital ou de ato normativo, os ensaios, os testes e as demais provas para aferição da boa execução do objeto do contrato exigidos por normas técnicas oficiais correrão por conta da CONTRATADA;

6.10. A execução dos serviços deverá ser acompanhada e fiscalizada por 1 (um) ou mais fiscais da Secretaria de Infraestrutura do TJAM. A Fiscalização anotarà em registro próprio, todas as ocorrências relacionadas com a execução do contrato, determinando o que for necessário à regularização das faltas ou defeitos observados;

6.11. A Fiscalização deverá:

- 6.11.1.** Exigir o cumprimento de todas as disposições firmadas nos documentos contratuais, examinar ou rejeitar qualquer material;
- 6.11.2.** Verificar o cumprimento do cronograma físico-financeiro, confrontando o avanço da obra com os marcos pactuados;
- 6.11.3.** Realizar vistorias periódicas no canteiro, com registros fotográficos, anotações no diário de obra e relatórios técnicos;
- 6.11.4.** Garantir que os serviços executados estejam em conformidade com os projetos, memoriais, normas técnicas e especificações contratuais;
- 6.11.5.** Verificar a qualidade dos materiais utilizados, sua procedência e os certificados de conformidade (ex.: cimento, aço, materiais elétricos);
- 6.11.6.** Acompanhar e/ou exigir ensaios tecnológicos (ex.: rompimento de corpos de prova de concreto, testes de estanqueidade, aterramento elétrico);
- 6.11.7.** Registrar não conformidades e determinar a correção dos serviços com falhas;
- 6.11.8.** Conferir os relatórios de medição apresentados pela contratada, comparando com o executado;
- 6.11.9.** Validar as medições após atestar a conformidade dos serviços;
- 6.11.10.** Comunicar à autoridade competente qualquer inconsistência técnica, risco à segurança ou descumprimento contratual;
- 6.11.11.** Emitir notificações formais à contratada para correção de falhas, com prazos definidos;
- 6.11.12.** Verificar o cumprimento das normas de segurança do trabalho (NRs), inclusive quanto ao uso de EPIs, sinalização e condições do canteiro;

- 6.11.13.** Fiscalizar a gestão ambiental da obra, incluindo destinação de resíduos, controle de ruídos, poluição e proteção de áreas sensíveis;
- 6.11.14.** Analisar pedidos de reprogramação de cronograma, termos aditivos ou revisões técnicas, emitindo parecer técnico para subsidiar decisão da autoridade competente;
- 6.11.15.** Atuar como representante do órgão contratante, garantindo o interesse público e a correta aplicação dos recursos;
- 6.11.16.** Manter comunicação clara, formal e documentada com a contratada e a administração;
- 6.11.17.** Solicitar o afastamento imediato do local dos serviços, de qualquer funcionário da CONTRATADA que venha a demonstrar conduta nociva ao bom andamento dos serviços e à Fiscalização, ou por incapacidade técnica, não podendo tal providência implicar em modificações de prazo ou de condições contratuais;
- 6.11.18.** Acessar qualquer dependência em que se realizem os serviços, com a perfeita anuência da CONTRATADA, que deverá facilitar a atuação da Fiscalização em oficinas, depósitos ou outras dependências onde se encontrem materiais destinados à execução dos serviços;
- 6.11.19.** Ter acesso aos serviços em execução a qualquer momento, tanto para acompanhar o desenvolvimento dos trabalhos, como para exigir, eventualmente, a adequação dos serviços em execução às normas, e padrões a serem cumpridos;
- 6.11.20.** Suspender os serviços por descumprimento de exigências estabelecidas em normas ou padrões e projetos. Poderá, também, autorizar seu prosseguimento, verificada a correção da falha que ocasionou a suspensão;
- 6.11.21.** Participar da vistoria de entrega provisória, apontando pendências ou correções;
- 6.11.22.** Acompanhar a execução de ajustes finais;
- 6.11.23.** Atestar a entrega definitiva após cumprimento de todas as obrigações técnicas e contratuais.
- 6.12.** A presença da Fiscalização no local de fiscalização dos serviços não isentará nem diminuirá as responsabilidades da CONTRATADA, pela perfeita execução dos serviços;
- 6.13.** A Contratada deverá:
- 6.13.1.** Executar a obra conforme os projetos, memoriais descritivos, planilhas, cronogramas e especificações técnicas;
- 6.13.2.** Obedecer aos parâmetros de desempenho e qualidade definidos nas normas técnicas da ABNT;
- 6.13.3.** Emitir Anotação de Responsabilidade Técnica (A.R.T.) referente à execução dos serviços, no prazo de até 10 (dez) dias após a assinatura do contrato, sempre antes do início da obra, inclusive A.R.T. de serviços subcontratados se necessário. Em caso de termos aditivos que alterem o prazo, o projeto, a metodologia de execução, o orçamento ou a especificação dos materiais utilizados na obra, a CONTRATADA deve emitir Anotação de Responsabilidade Técnica Complementar (A.R.T.C.) no prazo de 10 (dez) dias após a assinatura do termo aditivo;
- 6.13.4.** Providenciar às suas custas os alvarás e licenças provisórias à Prefeitura, concessionárias de água, luz, gás, telefonia, ou com qualquer outro órgão que a legislação oficial exigir, incluindo-se também o custeio e gerenciamento dos trâmites administrativos para aprovação dos projetos de prevenção e combate a incêndio junto ao Corpo de Bombeiros Militar do Amazonas até a emissão do Auto de Vistoria do Corpo de Bombeiros;
- 6.13.5.** Fornecer e colocar no local dos serviços, placas de divulgação e identificação da mesma quando necessários, em conformidade com os órgãos normativos, as quais serão confeccionadas, de acordo o padrão fornecido pelo TJAM;
- 6.13.6. Disponibilizar para a fiscalização o “Diário de Obras” no qual serão feitas anotações, referentes ao andamento da obra, qualidade dos materiais, mão de obra, como também reclamações, advertências e principalmente problemas de ordem técnica que requeiram solução por uma das partes. Este diário, devidamente rubricado pela fiscalização e pela CONTRATADA, ficará, uma das vias, em poder do TJAM após a conclusão dos serviços. A contratada deverá disponibilizar usuário para a fiscalização em aplicativo online para acompanhamento do Diário de Obras, podendo ser o App Diário de Obras ou similar.**
- 6.13.6.1. Deverá instalar câmera para monitoramento do avanço da obra e disponibilizar acesso à fiscalização.**
- 6.13.7.** Planejar os serviços de forma a não interferir no andamento normal das atividades desenvolvidas e em seu entorno;
- 6.13.8.** Providenciar às suas expensas, qualquer cópia de documento ou planta de arquitetura que venham a ser necessários, não só para licitação como para assinatura do Contrato e execução dos serviços;
- 6.13.9.** Comunicar à Fiscalização em até 24 horas sempre que ocorrerem falhas, erros ou omissões nos projetos, especificações e demais elementos técnicos, assumindo integral responsabilidade pela correta execução de todos os serviços. As correções que forem necessárias somente serão efetuadas com a aprovação da Fiscalização, que por sua vez consultará os autores dos projetos para efeito de autorização;
- 6.13.10.** Quando por motivo de força maior houver a necessidade de aplicação de material “similar” ao especificado, submeter o pretendido à Fiscalização, para que a mesma, através de laudos, pareceres e levantamentos de custos, possa se pronunciar pela aprovação ou não do material substituto;
- 6.13.11.** Reparar, corrigir, remover, reconstruir, refazer ou substituir, total ou parcialmente, às suas expensas, o resultado dos serviços objeto do Contrato em que se verificarem vícios, defeitos ou incorreções, resultantes de execução irregular, do emprego de materiais ou equipamentos inadequados ou não, correspondentes às especificações;

- 6.13.12.** Manter permanentemente no local da execução dos serviços equipe técnica suficiente, composta de profissionais habilitados e de capacidade comprovada que assumam perante a fiscalização, a responsabilidade técnica dos mesmos até a entrega DEFINITIVA, inclusive com poderes para deliberar sobre qualquer determinação de emergência que se torne necessária;
- 6.13.13.** Entregar à CONTRATANTE, quando do Recebimento Provisório dos serviços, o “*As Built*” correspondente, registrando todas as alterações e complementações efetuadas no Projeto Executivo no decorrer do prazo contratual, observando obrigatoriamente as normas de desenho da CONTRATANTE;
- 6.13.14.** Manter o canteiro de obras organizado, limpo e sinalizado, inclusive com contenção de entulho e resíduos;
- 6.13.15.** Promover a limpeza final da obra antes da entrega, inclusive das áreas externas e de urbanização;
- 6.13.16.** Adotar práticas de gestão ambiental no canteiro, conforme previsto no projeto ou legislação local (ex.: destinação adequada de resíduos, controle de poeira, proteção de áreas verdes);
- 6.13.17.** Evitar poluição sonora, visual e do solo durante a execução da obra;
- 6.13.18.** Fornecer as máquinas, equipamentos, ferramentas, materiais, mão de obra (inclusive com os encargos sociais), insumos, transporte e tudo mais que seja necessário para a execução, a conclusão e a manutenção da obra, sejam eles definitivos ou temporários. Os custos relativos a esses itens deverão estar embutidos nos custos unitários dos serviços ou no BDI;
- 6.13.19.** Garantir o cumprimento da legislação trabalhista, previdenciária e de segurança do trabalho;
- 6.13.20.** Apresentar documentos que comprovem a regularidade da equipe e os treinamentos obrigatórios (ex.: NR-18, NR-35);
- 6.13.21.** Implementar medidas de segurança no canteiro de obras conforme as normas regulamentadoras do Ministério do Trabalho (ex.: NR-18, NR-10, NR-35).
- 6.13.22.** Responsabilizar-se por qualquer acidente decorrente de negligência ou falha na adoção dessas medidas;
- 6.13.23.** Garantir a execução com qualidade e fidelidade ao projeto, responsabilizando-se por eventuais vícios ou defeitos;
- 6.13.24.** Responder por danos causados a terceiros, ao patrimônio público ou ao meio ambiente, decorrentes da execução da obra e reparar eventuais prejuízos, direta ou indiretamente causados por suas ações ou omissões;
- 6.13.25.** Cumprir rigorosamente o cronograma físico-financeiro;
- 6.13.26.** Justificar por escrito, com documentação técnica, qualquer atraso ou reprogramação, sujeito à aprovação do contratante;
- 6.13.27.** Não causar transtornos ao fornecimento de água, energia elétrica, telefonia, lógica, sistema de captação de esgoto e águas pluviais da vizinhança;
- 6.13.28.** Refazer os trabalhos recusados pela equipe de fiscalização do TJAM e retirar os materiais rejeitados imediatamente a contar da notificação;
- 6.13.29.** Promover, às suas expensas, a substituição de todos os materiais recusados pela Fiscalização;
- 6.13.30.** Manter todos os empregados devidamente uniformizados e com identificação apropriada;
- 6.13.31.** Possuir mão de obra qualificada e especializada para a perfeita execução do objeto, conforme especificado no Edital e seus anexos, dimensionada de forma a cumprir os prazos estabelecidos;
- 6.13.32.** Designar formalmente um preposto para lhe representar frente à Administração, em estrita observância ao Capítulo III do Código Civil Brasileiro (“Dos Prepostos”), ao art. 188 da Lei 14.133/21 e demais regulamentos aplicáveis, com, no mínimo, os poderes indicados no modelo de designação de preposto indicado;
- 6.13.33.** Comprovar por meio de documentação (contrato social, atas de assembleia, procurações, etc.), a competência do signatário para delegar poderes aos prepostos. A critério da CONTRATADA, o preposto poderá ser indicado simultaneamente como responsável técnico;
- 6.13.34.** Efetuar o cadastro da obra junto ao Cadastro Nacional de Obras administrado pela Receita Federal, conforme estabelecido pela Instrução Normativa RFB 1.845 de 22 de novembro de 2018 (em substituição do Cadastro Específico do INSS – CEI), a fim de que seja emitido o código CNO necessário ao cumprimento das obrigações perante a Receita Federal do Brasil – RFB, no que concerne aos valores referentes à construção objeto do Projeto Básico;
- 6.13.35.** Realizar os registros necessários no CNO, tais como paralisações, se houver, e encerramento na conclusão da obra, bem como apresentar os comprovantes correspondentes para permitir a emissão do Termo de Recebimento Definitivo;
- 6.13.36.** Comunicar à FISCALIZAÇÃO, no prazo de 24 (vinte e quatro) horas, qualquer ocorrência anormal ou acidente que se verifique no local dos serviços, através do e-mail engenharia@tjam.jus.br e pelo telefone (92) 2129-6688;
- 6.13.37.** Elaborar Laudo de Vistoria de Vizinhança, logo após a emissão da ordem de serviço e antes do início da obra;
- 6.13.38.** Entregar a obra em condições de uso, com a documentação completa, incluindo:

- Certificados de conformidade e ensaios;
- Licença do Corpo de Bombeiros (AVCB, se aplicável);
- Manual de operação e manutenção de sistemas (elétrico, hidráulico, ar-condicionado etc.);
- Termo de entrega definitiva da obra.

6.14. Diretrizes de Segurança, Meio Ambiente e Saúde – SMS

6.14.1. Os serviços objeto desta contratação deverão obedecer às Diretrizes de Segurança, Meio Ambiente e Saúde – SMS. Estas exigências definem os deveres e as responsabilidades da CONTRATADA e estabelecem as orientações e procedimentos concernentes às atividades de Segurança Industrial, Saúde Ocupacional e Proteção ao Meio Ambiente, que devem ser cumpridas com o objetivo de proteger pessoas, equipamentos e instalações do TJAM e da CONTRATADA, e promover a preservação do Meio Ambiente e a aptidão ao trabalho dos seus empregados, em decorrência da execução dos serviços ora contratados;

6.14.2. A CONTRATADA deve atender aos requisitos dos Aspectos de Segurança Industrial, Saúde Ocupacional e Proteção ao Meio Ambiente constantes da Constituição Federal, Leis, Decretos, Portarias, Normas Regulamentadoras, Instruções Normativas e Resoluções no âmbito estadual e federal.

6.14.3. Da Segurança e Higiene do Trabalho

6.14.3.1. A CONTRATADA deverá fornecer aos seus funcionários todos os equipamentos de proteção individual (EPI) e equipamentos de proteção coletiva (EPC), exigidos por regramento oficial, federal ou local, independentemente de estarem contidos na planilha de formação de preços; cumprindo, no que couber, as determinações das Normas Regulamentadoras do Ministério do Trabalho e Emprego, em especial: NR 1 – Disposições Gerais, NR 6 – Equipamentos de Proteção Individual – EPI, NR10 – Segurança em Instalações e Serviços em Eletricidade, NR 18 – Condições e Meio Ambiente de Trabalho na Indústria da Construção, NR 35 – Trabalho em Altura e qualquer outra norma aplicável a esta contratação;

6.14.3.2. Os EPIs e EPCs deverão ser apropriados aos riscos da atividade, possuir Certificado de Aprovação (CA) expedido pelo órgão competente do MTE, estar dentro do prazo de validade e em perfeitas condições de uso, devendo ser substituídos sempre que estiverem danificados, com prazo vencido ou apresentarem qualquer tipo de comprometimento à sua eficácia;

6.14.3.3. O fornecimento de EPIs deverá ser devidamente comprovado por meio da Ficha de Controle de EPI, assinada pelo trabalhador beneficiado, contendo as informações sobre o equipamento fornecido, número do CA, data da entrega, instruções de uso e substituição, além do termo de responsabilidade quanto à guarda e uso correto. Esta ficha deverá estar sempre atualizada, arquivada e disponível à FISCALIZAÇÃO sempre que solicitado.

6.14.3.4. A CONTRATADA deve sinalizar, quando aplicável e em conformidade com a legislação, os locais e áreas de risco onde serão executados os serviços contratados, indicando a obrigatoriedade de uso e o tipo adequado de EPI a ser utilizado;

6.14.3.5. É responsabilidade da CONTRATADA promover o treinamento prévio e periódico dos seus trabalhadores quanto ao uso adequado, conservação, higienização e substituição dos EPIs, conforme orientações do fabricante, sendo vedada a execução de qualquer atividade sem o uso correto dos equipamentos exigidos para sua realização segura;

6.14.3.6. A CONTRATADA deverá assegurar o uso efetivo dos EPIs e EPCs pelos seus empregados durante toda a execução dos serviços, inclusive supervisionando sua correta utilização, sendo solidariamente responsável por qualquer descumprimento que resulte em exposições a riscos ou acidentes de trabalho;

6.14.3.7. Os Equipamentos de Proteção Coletiva (EPCs) deverão ser implantados, sinalizados, inspecionados e mantidos em conformidade com as normas técnicas e os requisitos de segurança aplicáveis, e sua instalação deve anteceder o início das atividades sempre que tecnicamente viável;

6.14.3.8. A CONTRATADA deverá acompanhar direta e continuamente sua equipe de trabalho e fazer cumprir a determinação de uso obrigatório dos EPI e EPC, podendo sofrer penalidades contratuais em caso de não observância;

6.14.3.9. Constatada a falta ou o uso inadequado de EPI, cabe à CONTRATADA corrigir tal não conformidade imediatamente ou retirar o empregado da exposição aos agentes agressivos, até que seja suprida a falta ou adotada a prática de uso adequado;

6.14.3.10. Todos os serviços deverão ser realizados de acordo com as normas técnicas e de segurança vigentes.

6.14.4. Do Manejo de Equipamentos, Materiais e Resíduos

6.14.4.1. Todos os resíduos deverão descartados pela CONTRATADA conforme a legislação ambiental Municipal, Estadual e Federal;

6.14.4.2. A CONTRATADA será responsável pelo descumprimento das normas de higiene e segurança do trabalho por parte de seus empregados nas atividades realizadas nas dependências do TJAM;

6.14.4.3. A presença da FISCALIZAÇÃO durante a execução dos serviços, quaisquer que sejam os atos praticados no desempenho de suas atribuições, não implicará solidariedade ou corresponsabilidade com a CONTRATADA, que responderá única e integralmente pela execução dos serviços, inclusive pelos serviços executados por suas subcontratadas quando permitido, na forma da legislação vigente;

6.14.4.4. Os casos especiais serão resolvidos pela FISCALIZAÇÃO.

6.14.5. Proteção do Trabalho em Altura

6.14.5.1. Deverão ser tomadas pela CONTRATADA, além das medidas gerais de segurança do trabalho, as medidas para proteção dos seus empregados em trabalhos realizados em altura, nos termos da NR 35 – Trabalho em altura. Conforme a NR 35, considera-se trabalho em altura toda a atividade executada acima de 2,0 m (dois metros) do nível inferior, onde haja risco de queda;

6.14.5.2. Todas as atividades com risco para os trabalhadores devem ser precedidas de análise e o trabalhador deve ser informado sobre estes riscos e sobre as medidas de proteção implantadas pela empresa, conforme estabelece a NR 1 – Disposições Gerais. As determinações da NR 35 não isentam a CONTRATADA da adoção de medidas para eliminar, reduzir ou neutralizar os riscos nos trabalhos realizados em altura igual ou inferior a 2,0 m;

6.14.5.3. Nas lacunas da NR 35 deverão ser buscados os dispositivos aplicáveis ao trabalho em altura nas demais normas regulamentadoras, normas técnicas nacionais ou internacionais e legislações vigentes aplicáveis;

6.14.5.4. Caberá à CONTRATADA garantir a implementação de todas as medidas determinadas pela NR 35, compreendendo, dentre outros, os seguintes procedimentos previstos:

6.14.5.4.1. Elaborar, emitir e encaminhar à FISCALIZAÇÃO as Análises de Risco – AR, Permissões de Trabalho – PT e Procedimentos Operacionais, nas situações previstas na NR 35;

6.14.5.4.2. Assegurar a realização de avaliação prévia das condições no local do trabalho em altura, pelo estudo, planejamento e implementação das ações e medidas complementares de segurança aplicáveis. A avaliação prévia deve ser realizada no local do serviço pelo trabalhador ou equipe de trabalho, considerando as boas práticas de segurança e saúde no trabalho;

6.14.5.4.3. Adotar as providências necessárias para acompanhar o cumprimento das medidas de proteção estabelecidas na NR 35 pelas empresas contratadas, nos casos de subcontratação permitidos;

6.14.5.4.4. Garantir aos trabalhadores informações atualizadas sobre os riscos e as medidas de controle;

6.14.5.4.5. Garantir que qualquer trabalho em altura só se inicie depois de adotadas as medidas de proteção definidas na NR 35;

6.14.5.4.6. Assegurar a suspensão dos trabalhos em altura quando verificar situação ou condição de risco não prevista, cuja eliminação ou neutralização imediata não seja possível, dando ciência imediata à FISCALIZAÇÃO;

6.14.5.4.7. Estabelecer uma sistemática de autorização dos trabalhadores para trabalho em altura;

6.14.5.4.8. Assegurar que todo trabalho em altura seja realizado sob supervisão, cuja forma será definida pela Análise de Riscos de acordo com as peculiaridades da atividade;

6.14.5.4.9. Assegurar a organização e o arquivamento da documentação prevista na NR 35;

6.14.5.4.10. Tomar todas as medidas para que seus empregados cumpram as disposições legais e regulamentares sobre trabalho em altura, inclusive os procedimentos expedidos pela CONTRATADA;

6.14.5.4.11. Orientar seus empregados a interromper suas atividades exercendo o direito de recusa, sempre que constatarem evidências de riscos graves e iminentes para sua segurança e saúde ou a de outras pessoas, comunicando imediatamente o fato a seu superior hierárquico, que diligenciará as medidas cabíveis para o prosseguimento dos serviços de forma segura e dará ciência imediata à FISCALIZAÇÃO;

6.14.5.4.12. Assegurar que seus empregados zelem por sua segurança e saúde e a de outras pessoas que possam ser afetadas por suas ações ou omissões no trabalho;

6.14.5.4.13. Dispor de equipe capacitada e treinada para trabalhos em altura, de forma a garantir que todo trabalho em altura será planejado, organizado e executado por trabalhador capacitado e autorizado; e

6.14.5.4.14. Avaliar o estado de saúde dos seus empregados que exercem atividades em altura, mantendo cadastro atualizado que permita conhecer a abrangência da autorização de cada trabalhador para trabalho em altura. Tal cadastro poderá ser solicitado pela FISCALIZAÇÃO para averiguação.

6.14.5.5. No planejamento do trabalho em altura, devem ser adotadas as seguintes medidas pela CONTRATADA, de acordo com a hierarquia abaixo:

6.16.5.5.1. Medidas para evitar o trabalho em altura, sempre que existir meio alternativo de execução. Adotar um meio alternativo de execução sem expor o trabalhador ao risco de queda é a melhor alternativa;

6.16.5.5.2. Medidas para evitar o trabalho em altura, sempre que existir meio alternativo de execução. Adotar um meio alternativo de execução sem expor o trabalhador ao risco de queda é a melhor alternativa; e

6.16.5.5.3. Medidas que minimizem as consequências da queda, quando o risco de queda não puder ser eliminado.

6.14.6. A contratada deverá comunicar imediatamente à Fiscalização todo acidente com ou sem afastamento, ocorrências anormais e situações de emergência, de maneira detalhada e indicando as providências tomadas, independente das comunicações obrigatórias previstas na legislação. Serão de inteira responsabilidade da CONTRATADA quaisquer acidentes no trabalho ou danos materiais ocorridos durante a execução dos serviços, devendo responder, integralmente, por perdas e danos que vier a causar ao TJAM ou a terceiros em razão de ação ou omissão, dolosa ou culposa, sua ou de seus prepostos, independentemente de outras cominações contratuais ou legais, a que estiver sujeita;

6.14.7. Em caso de acidente no local do trabalho a CONTRATADA deverá:

6.14.7.1. Prestar todo e qualquer socorro imediato à(s) vítima(s);

6.14.7.2. Paralisar imediatamente o serviço no local do acidente, a fim de evitar a possibilidade de mudanças das circunstâncias relacionadas ao evento;

6.14.7.3. Preencher a CAT (Comunicação de Acidente do Trabalho), encaminhando-a para o INSS, com cópia para o TJAM;

6.14.7.4. Providenciar a continuidade do socorro à(s) vítima(s), transportando-a(s) imediatamente para hospital ou clínica que possibilite a recuperação da(s) mesma(s);

6.14.7.5. Efetuar a análise do acidente e elaborar Relatório de Análise de Acidente e entregar cópia à Fiscalização;

6.14.7.6. Os acidentes com ou sem lesão, incidentes e desvios ocorridos na execução das atividades devem ser investigados, de modo a identificar as suas causas, com entrega de Relatório de Acidente, no prazo de 48 horas contadas do evento, fazendo-se necessária, também, a comunicação imediata à FISCALIZAÇÃO de qualquer ocorrência anormal, com ou sem lesão, envolvendo a equipe. A contratada deverá arquivar as vias de notificação de acidentes de trabalho emitidas ao INSS– CAT– nos serviços, além de entregar cópias à FISCALIZAÇÃO.

6.14.8. A contratada deverá apresentar à fiscalização administrativa, no prazo máximo de 20 (vinte) dias corridos, contados a partir da emissão da Ordem de Serviço, o Programa de Gerenciamento de Riscos (PGR), elaborado em conformidade com a Norma Regulamentadora nº 01 (NR-01), aprovada pela Portaria SEPRT nº 6.730, de 9 de março de 2020, e suas atualizações.

6.14.8.1. O PGR deverá contemplar os riscos ocupacionais identificados nos ambientes de trabalho onde os empregados da contratada prestarão os serviços, contendo, no mínimo: Inventário de Riscos; Plano de Ação; Medidas de prevenção e controle e Cronograma de implementação.

6.14.8.2. A contratada deverá manter o PGR atualizado durante toda a vigência contratual, devendo revê-lo sempre que houver alterações nas condições de trabalho, nos processos, nas instalações ou em decorrência de acidentes e incidentes;

6.14.8.3. A fiscalização administrativa do contrato poderá, a qualquer tempo, solicitar o PGR ou suas atualizações. O documento poderá ser encaminhado à Comissão de Saúde Ocupacional e Prevenção de Riscos de Acidentes no Trabalho deste Tribunal de Justiça, para análise e parecer técnico.

6.14.9. A contratada deverá apresentar à fiscalização administrativa, no prazo máximo de 30 (trinta) dias corridos a contar da emissão da Ordem de Serviço, o Programa de Controle Médico de Saúde Ocupacional (PCMSO), elaborado nos termos da Norma Regulamentadora nº 07 (NR-07), aprovada pela Portaria SEPRT nº 6.734, de 9 de março de 2020, e suas atualizações.

6.14.9.1. A apresentação do Programa de Controle Médico de Saúde Ocupacional – PCMSO pela contratada poderá ser dispensada excepcionalmente, desde que cumulativamente:

6.14.9.1.1. A contratada esteja formalmente enquadrada como Microempresa (ME) ou Empresa de Pequeno Porte (EPP);

6.14.9.1.2. A contratada esteja dispensada da elaboração do Programa de Gerenciamento de Riscos – PGR, nos termos do item 1.8 da Norma Regulamentadora nº 1 (NR-1), aprovada pela Portaria MTP nº 422/2021;

6.14.9.1.3. A contratada não possua riscos ocupacionais identificados na avaliação preliminar de riscos, conforme definido no item 1.5 da NR-1 e no item 7.1.1 da NR-7;

6.14.9.1.4. O não atendimento a quaisquer dos requisitos elencados nos incisos acima implicará a obrigatoriedade da apresentação do PCMSO no prazo máximo de 30 (trinta) dias contados da data de início da execução contratual;

6.14.9.1.5. Ainda que dispensada da apresentação do PCMSO, conforme 1.8.7.1 da NR-01, a contratada deverá emitir o Atestado de Saúde Ocupacional – ASO para todos os empregados alocados na execução contratual, nos termos do item 7.5 da NR-7, abrangendo os exames admissionais, periódicos, de retorno ao trabalho, de mudança de função e demissionais.

6.14.9.2. O PCMSO deverá estar compatível com os riscos identificados no PGR, devendo conter, no mínimo: Estratégias de prevenção, rastreamento e diagnóstico precoce de agravos à saúde relacionados ao trabalho; Exames médicos ocupacionais exigidos (admissionais, periódicos, de retorno ao trabalho, de mudança de função e demissionais); Cronograma de exames e responsabilidades médicas;

6.14.9.3. O PCMSO deverá ser elaborado e assinado por médico do trabalho habilitado, devidamente registrado no Conselho Regional de Medicina (CRM);

6.14.9.4. A contratada deverá manter o PCMSO atualizado durante toda a vigência contratual, apresentando nova versão sempre que houver alteração significativa nos riscos ocupacionais ou nas condições de trabalho;

6.14.9.5. O documento deverá estar disponível para fiscalização administrativa, podendo ser encaminhado à Comissão de Saúde Ocupacional e Prevenção de Riscos de Acidentes no Trabalho deste Tribunal para análise técnica, sempre que solicitado.

6.14.10. A contratada deverá apresentar, para cada trabalhador alocado ao contrato, os respectivos Atestados de Saúde Ocupacional (ASO), conforme previsto na NR-07, em especial nos seguintes momentos:

- Admissional: antes do início das atividades;
- Periódico: conforme periodicidade definida no PCMSO;
- Retorno ao Trabalho: após afastamento por período igual ou superior a 30 dias por motivo de saúde;
- Mudança de Função: quando houver alteração de atividade que implique exposição a riscos diferentes;
- Demissional: até a data de desligamento do trabalhador.

6.14.10.1. Os ASOs deverão estar assinados por médico do trabalho e devem conter a indicação de apto ou inapto para a função desempenhada, com descrição da função exercida e dos riscos ocupacionais associados;

6.14.10.2. A contratada deverá manter cópia dos ASOs atualizados à disposição da fiscalização, que poderá, a qualquer tempo, solicitar sua apresentação.

6.14.11. A contratada deverá apresentar, sempre que exigido pelas características das atividades a serem desempenhadas, conforme PGR, o Laudo Técnico das Condições Ambientais do Trabalho (LTCAT), conforme previsto no artigo 58 da Lei nº 8.213/1991, regulamentado pelo Decreto Federal nº 3.048/1999, especialmente o seu Anexo IV, e demais normativos aplicáveis.

6.14.11.1. O laudo deverá conter, no mínimo:

- Identificação e descrição das atividades executadas;
- Levantamento dos agentes nocivos presentes no ambiente de trabalho;
- Metodologia de avaliação utilizada;
- Resultados quantitativos das medições, quando aplicável;
- Conclusão técnica quanto à caracterização da exposição;
- Recomendações de controle ou eliminação dos riscos identificados.

6.14.11.2. A contratada deverá manter o LTCAT atualizado durante toda a vigência contratual, devendo proceder à sua revisão sempre que houver modificações nas atividades ou nas condições de exposição dos trabalhadores.

6.14.11.3. O documento deverá permanecer à disposição da fiscalização do contrato e da Comissão de Saúde Ocupacional e Prevenção de Riscos de Acidentes no Trabalho Tribunal de Justiça, podendo ser exigido a qualquer momento, inclusive para fins de auditoria, fiscalização trabalhista ou previdenciária.

6.14.11.4. Os custos relativos à elaboração, revisão e atualização do LTCAT são de responsabilidade exclusiva da contratada, devendo integrar os custos indiretos cobertos pelo percentual da administração central da empresa, não sendo objeto de pagamento adicional ou reembolso por parte da Administração contratante.

6.14.12. Constitui obrigação da contratada realizar, por meio de profissional legalmente habilitado, perícia técnica que ateste a existência de condições de insalubridade, indicando, quando for o caso, o respectivo grau (mínimo, médio ou máximo), bem como a caracterização da periculosidade, conforme aplicável. A perícia deverá verificar a compatibilidade das atividades desenvolvidas com aquelas constantes das Normas Regulamentadoras nº 15 (insalubridade) e nº 16 (periculosidade), ambas aprovadas pela Portaria nº3.214/1978 do Ministério do Trabalho e Emprego, nos termos dos artigos 189, 192 e 193 da Consolidação das Leis do Trabalho (CLT).

6.14.12.1. Sempre que as atividades contratadas envolverem riscos que possam ensejar o pagamento de adicionais de insalubridade ou periculosidade, a contratada deverá apresentar o correspondente Laudo Técnico de Insalubridade e/ou Periculosidade (LTIP), como resultado da referida perícia técnica, em conformidade com os artigos 189 e 193 da CLT, as Normas Regulamentadoras nº 15 (Insalubridade) e nº 16 (Periculosidade) do Ministério do Trabalho e Emprego, bem como os demais normativos legais e técnicos aplicáveis;

6.14.12.2. O LTIP deverá ser elaborado por engenheiro de segurança do trabalho ou médico do trabalho, legalmente habilitado, contendo a devida Anotação de Responsabilidade Técnica (ART) ou Registro de Responsabilidade Técnica (RRT) junto ao respectivo conselho profissional;

6.14.12.3. O laudo deverá indicar, de forma clara e fundamentada, se há exposição dos empregados da contratada a condições insalubres ou perigosas no exercício das atividades previstas no contrato, devendo conter:

- Descrição das atividades desenvolvidas pelos trabalhadores;
- Identificação dos agentes nocivos ou perigosos;
- Metodologia de avaliação utilizada;
- Medições e resultados obtidos;
- Classificação do grau de insalubridade ou periculosidade, se constatado;
- Recomendação sobre o pagamento ou não dos adicionais.

6.14.12.4. A apresentação do LTIP será exigida:

- No início da execução do contrato, a partir da ordem de serviço, caso as atividades contratadas envolvam exposição a agentes nocivos ou situações de risco conforme definido nas NRs 15 e 16;
- Sempre que houver mudanças no ambiente, nos processos, ou nos equipamentos de trabalho, que possa alterar as condições de exposição dos trabalhadores;
- Quando solicitado pela fiscalização administrativa do contrato ou pela área técnica de Segurança e Saúde no Trabalho do Tribunal, com base em constatação de risco em inspeção ou denúncia.

6.14.12.5. O LTIP deverá ser revisado e atualizado periodicamente, conforme a natureza das atividades desenvolvidas, ou sempre que houver alterações que impactem a classificação do ambiente como insalubre ou perigoso.

6.14.12.6. A definição dos adicionais deverá estar fundamentada em laudos técnicos, como o Laudo Técnico das Condições Ambientais do Trabalho (LTCAT) e o Laudo Técnico de Insalubridade e Periculosidade (LTIP), observando-se as particularidades de cada posto e ambiente de trabalho

6.14.12.7. O laudo deverá permanecer à disposição da fiscalização contratual e poderá ser encaminhado à Comissão de Saúde Ocupacional e Prevenção de Riscos de Acidentes no Trabalho deste Tribunal de Justiça para análise e manifestação técnica.

6.14.12.8. Os custos relativos à elaboração, atualização ou revisão do LTIP são de inteira responsabilidade da contratada, devendo ser considerados como custos indiretos cobertos pelo percentual de administração central da empresa, não cabendo qualquer reembolso ou repasse direto por parte da Administração.

6.15. Para esta licitação não se aplica a apresentação de amostras e catálogos;

6.16. A vistoria técnica é opcional. A empresa poderá examinar as interferências existentes na área onde será executada a obra, através de visita ao local, conferindo o local para compor o seu preço, analisando todas as dificuldades para a execução.

6.16.1. A realização da vistoria prévia no local será realizada, de preferência, através de seu representante técnico devidamente habilitado. Caso a empresa opte pela realização da vistoria, esta será acompanhada por representante do TJAM, designado para esse fim, que atestará declaração comprobatória da vistoria efetuada, em documento previamente elaborado pela empresa, de acordo com o modelo constante no Edital;

6.16.2. A vistoria técnica deverá ser agendada previamente com a Secretaria de Infraestrutura do Tribunal de Justiça Amazonas, nos horários de 08h00min às 14h00min pelo e-mail: engenharia@tjam.jus.br;

6.16.3. Caso a empresa opte por não realizar a vistoria, deverá apresentar declaração própria, de que conhece as condições locais para a execução do objeto, em conformidade com o artigo 18 da Resolução nº. 114, de 20/04/10 do Conselho Nacional de Justiça (CNJ);

6.17. A medição da obra será preferencialmente mensal e realizada com base no avanço físico verificado e na conclusão de cada etapa previamente definida no cronograma físico-financeiro anexo ao Edital;

6.18. Caso haja divergência entre o cronograma previsto e a medição realizada, a contratada deverá realizar um replanejamento do cronograma físico-financeiro e apresentá-lo a fiscalização. Em divergências relevantes a contratada deve apresentar justificativa para alteração do cronograma físico-financeiro;

6.19. A empresa contratada deve comunicar formalmente a conclusão da etapa prevista no cronograma físico-financeiro. A fiscalização do contrato realizará vistoria *in loco*, verificando:

- Se os serviços foram executados;
- Se os serviços estão em conformidade com o projeto básico/executivo, especificações técnicas e normas da ABNT;
- A qualidade dos materiais empregados e acabamento dos serviços;
- A execução de testes e ensaios técnicos, quando aplicável (ex.: ensaio de estanqueidade, resistência do concreto, testes elétricos, etc.).

6.20. Se forem constatadas não conformidades, a medição poderá ser:

- Parcialmente aceita (com glosa proporcional),
- Suspensa até a correção da etapa,
- Sujeita a sanções contratuais (se aplicável).

6.20.1. A empresa deverá corrigir os serviços rejeitados por sua conta, sem impacto financeiro para a Administração.

6.21. Tendo em vista que o regime de execução para a presente contratação é o de empreitada por preço global, mesmo que alguns itens não constem previamente da planilha orçamentária de referência em Anexo, a qual pode não ser exaustiva, sendo obrigação da empresa licitante analisar e avaliar os projetos e apontar inconsistências e divergências entre os elementos técnicos na fase de licitação e formulação da proposta. A proposta ofertada deverá seguir as quantidades do orçamento-base da licitação, cabendo, no caso da identificação de erros de quantitativos nesse orçamento, proceder-se a impugnação tempestiva do instrumento convocatório. Conforme Acórdão 1977/2013-Plenário do Tribunal de Contas da União, eventuais subestimativas ou superestimativas relevantes nos quantitativos da planilha orçamentária, poderão ensejar termos aditivos. Nos editais deverá constar cláusula a estabelecer, de forma objetiva, o que será objeto de aditamentos durante a execução da avença, bem como a definição do que venha a ser "*subestimativas ou superestimativas relevantes*". O estabelecimento de percentuais de tolerância quantitativa admitida em cada item do orçamento que torne descabida a celebração de aditivo, como, ainda, a necessidade de que a imprecisão se refira a serviço materialmente relevante do empreendimento (avaliado de acordo com a metodologia ABC), em prestígio ao princípio da segurança jurídica. Portanto, para a presente contratação consideram-se **relevantes** os erros ou omissões que impliquem na subestimativa ou superestimativa de itens da faixa A da curva ABC em **limite superior a 10%, abaixo desse percentual torna-se descabida a celebração de aditivo**. Para acréscimos ou supressões de serviços contratuais a CONTRATADA deve apresentar solicitação, pormenorizadamente justificada, dos serviços necessários para ser submetida à análise do CONTRATANTE. A Contratada, na solicitação de aditivo, deverá apresentar memorial de cálculo das quantidades que supostamente serão objeto do pedido;

6.22. A cada medição, a contratada deverá apresentar à fiscalização:

- Relatório das etapas executadas no período;
- Diário de obra atualizado;
- Registro fotográfico da execução;
- Boletins de ensaio e certificados de materiais, quando aplicável;
- Relação de empregados alocados na obra.

6.23. A descrição detalhada sobre a execução dos serviços como etapas e rotinas de execução encontra-se detalhada nos anexos;

6.24. O prazo de execução da obra será de 10 meses e encontra-se detalhado no Anexo V;

6.25. A obra deverá ser executada no seguinte endereço: Japurá / AM.

6.26. Por se tratar de uma obra que não se configura como alto vulto ou complexidade, a Secretaria de Infraestrutura não recomenda a participação de consórcios nesta licitação, observando a legislação vigente, a jurisprudência do TCU (ACÓRDÃO Nº 2831/2012 – TCU – Plenário) e a melhor doutrina acerca da matéria. Esse tipo de associação de empresas provocaria um aumento injustificado do volume de serviço administrativo para as etapas de fiscalização e gestão administrativa do contrato, com consequente aumento de ônus para a Administração. Para o vulto de contratação em questão, diversas empresas no mercado têm capacidade técnica e operacional adequada para a execução plena do objeto;

6.27. Não será permitido subcontratar totalmente, sob nenhum pretexto, os serviços objeto desta contratação.

6.27.1. Somente será admitida a subcontratação parcial de itens quanto aos serviços complementares relacionados a:

- 6.27.1.1.** Instalações de telecomunicações/lógica;
- 6.27.2.** Instalação do sistema de climatização;
- 6.27.3.** Execução de serviço de impermeabilização;

6.27.2. A CONTRATADA tomará as providências cabíveis e se responsabilizará pela plena observância por parte das empresas subcontratadas;

6.27.3. Na hipótese de ser realizada a subcontratação, a CONTRATADA diligenciará junto ao Órgão no sentido de serem rigorosamente cumpridas às obrigações contratuais, especialmente quanto à fiel e perfeita execução dos serviços subcontratados, ficando diretamente responsável, perante o CONTRATANTE, pelas obrigações assumidas pela subcontratada. Fica ainda a CONTRATADA obrigada a emitir ART dos serviços subcontratados. O CONTRATANTE não aceitará, sob nenhum pretexto, a transferência de responsabilidade da CONTRATADA para outros, sejam profissionais ou empresas subcontratadas;

6.27.4. Ademais, a CONTRATADA deverá certificar-se da conformidade documental e habilitação da subcontratada, inclusive quanto à compatibilidade da empresa frente ao Atestado de Capacidade Técnica apresentado, devendo a CONTRATADA zelar rigorosamente pela execução dos serviços subcontratados.

6.28. A empresa interessada em participar do certame deverá apresentar, a título de habilitação, os seguintes documentos atualizados, relativos à Qualificação Técnica:

6.28.1. A LICITANTE deverá designar responsáveis técnicos pela execução do objeto, obrigatoriamente profissionais de engenharia civil ou de arquitetura para a parte geral das obras civis. Tais profissionais devem estar vinculados e devidamente registrados, respectivamente, no CREA ou no CAU como responsáveis técnicos pela

execução dos serviços e que estejam habilitados para serviços da natureza do objeto;

6.27.2. Para a **habilitação técnica-operacional**, as empresas licitantes deverão comprovar habilitação técnica por meio dos seguintes documentos:

6.28.2.1. Certidão de Registro de Pessoa Jurídica, no Conselho Regional de Engenharia e Agronomia (CREA) ou no Conselho de Arquitetura e Urbanismo (CAU), da empresa licitante e de seu(s) responsável(is) técnico(s), da região a que estiverem vinculados. No caso de a empresa licitante e/ou os responsáveis técnicos não serem registrados ou inscritos no CREA ou no CAU do Estado do Amazonas, somente serão exigidos os respectivos vistos no CREA/AM ou CAU/AM na ocasião da assinatura do Contrato. A licitante deverá designar profissionais de engenharia civil ou de arquitetura para a parte geral das obras civis e engenheiro eletricista para os serviços relativos à execução das instalações elétricas e subestação;

6.28.2.2. A **Certidão de Acervo Operacional – CAO**, conforme inciso II, art. 67 da Lei 14.133/2021, com registro de Atestado de Capacidade Técnica-Operacional da empresa, expedido por pessoa jurídica, comprovando que o(s) a empresa licitante atuou na execução de serviço(s) relativo(s) à execução de obras com características, vulto e complexidade compatíveis com as do objeto da licitação, assim consideradas de vulto significativos as que tenham valor individual igual ou superior a 4% (quatro por cento) do valor total estimado da contratação e as de complexidade técnica conforme o objeto e com quantidades mínimas de até 50% (cinquenta por cento):

- 6.28.2.2.1. Estrutura metálica de cobertura com área mínima de 400,00 m²;
- 6.28.2.2.2. Revestimento cerâmico tipo porcelanato com área mínima de 350,00m²;
- 6.28.2.2.3. Execução de massa única ou reboco com área mínima de 1.500,00 m²;
- 6.28.2.2.4. Impermeabilização com manta asfáltica ou emulsão asfáltica com área mínima de 300,00m²;
- 6.28.2.2.5. Execução de subestação aérea ou abrigada com transformador de no mínimo 112,5 KVA;
- 6.28.2.2.6. Fornecimento e instalação de reservatório metálico tipo taça, mínimo de 10.000 litros ;

6.28.3. Para a **habilitação técnica-profissional**, os profissionais responsáveis técnicos vinculados à empresa deverão demonstrar habilitação por meio dos seguintes documentos:

6.28.3.1. Certidão de Registro de Pessoa Física no Conselho de classe correspondente de seu(s) responsável(is) técnico(s);

6.28.3.2. Certidão de Acervo Técnico (CAT) para o profissional engenheiro civil ou arquiteto, devidamente registrado no CREA ou CAU comprovando que o(s) profissional(ais) indicado(s) pela empresa licitante atuou (aram) como responsável(is) técnico(s) na execução de serviço(s) relativo(s) à execução de obras civis com os seguintes aspectos qualitativo:

- 6.28.3.2.1. Estrutura metálica de cobertura;
- 6.28.3.2.2. Alvenaria de vedação com tijolo cerâmico ou de concreto;
- 6.28.3.2.3. Execução de massa única ou reboco;
- 6.28.3.2.4. Impermeabilização com manta asfáltica ou emulsão asfáltica;
- 6.28.3.2.5. Fornecimento e instalação de reservatório metálico tipo taça.

6.28.3.3. Certidão de Acervo Técnico (CAT) para o profissional engenheiro eletricista, devidamente registrado no CREA ou CAU comprovando que o(s) profissional(ais) indicado(s) pela empresa licitante atuou (aram) como responsável(is) técnico(s) na execução de serviço(s) relativo(s) à execução qualitativo:

- 6.28.3.3.1. Execução de subestação aérea com transformador;

6.28.4. A comprovação do vínculo do profissional se fará com a apresentação de cópia dos seguintes documentos: contrato social da licitante em que conste o profissional como sócio; carteira de trabalho (CTPS), ficha de registro de empregado ou contrato de prestação de serviço, em que conste a licitante como contratante; ou, ainda, de declaração de contratação futura do responsável técnico, desde que acompanhada de declaração de anuência do profissional;

6.28.5. Os responsáveis técnicos deverão assumir pessoalmente e diretamente a responsabilidade pela execução dos serviços concernentes às suas respectivas áreas profissionais, incluindo a instrução do pessoal, conferência de medidas, elaboração de documentos complementares, garantia do cumprimento das Normas Técnicas de Engenharia e de Segurança do Trabalho e das especificações técnicas do Edital, além do fiel cumprimento do prazo contratual e garantia da qualidade técnica;

6.28.6. Os profissionais apresentados deverão participar, necessariamente, como responsáveis técnicos pela execução dos serviços contratados, sendo em casos excepcionais admitidas a substituição por profissionais de experiência equivalente ou superior durante a execução da obra;

6.28.7. O licitante deve, caso solicitado, disponibilizar todas as informações necessárias à comprovação da legitimidade dos atestados solicitados, apresentando, dentre outros documentos, cópia do contrato que deu suporte à contratação, endereço atual da contratante, contatos de pessoa de referência e local em que foram efetivamente prestados os serviços;

6.28.8. Não há limitações de tempo, época, local e quantidade de documentos que possam compor os requerimentos de comprovação de Atestados de Capacidade Técnica Operacional da Empresa e a Certidão de Acervo Técnico profissional.

6.29. A contratada se obriga a garantir a solidez e a segurança da obra ora contratada pelo prazo mínimo de 5 (cinco) anos, contados a partir da data da assinatura do Termo de Recebimento Definitivo, conforme disposto no art. 618 do Código Civil e no art. 125 da Lei nº 14.133/2021. Durante o prazo de garantia, a contratada será responsável por reparar, corrigir, remover, reconstruir ou substituir, por sua conta e risco, total ou parcialmente, quaisquer vícios, falhas ou defeitos identificados, relacionados à execução dos serviços contratados, desde que não decorrentes de uso inadequado ou intervenções de terceiros.

6.29.1. A contratada será notificada formalmente pela Administração sobre a existência de qualquer vício ou defeito, devendo iniciar os serviços de correção no prazo máximo de 5 (cinco) dias úteis, e concluí-los em prazo razoável, de acordo com a complexidade do reparo e sob acompanhamento da fiscalização.

6.29.2. O descumprimento da obrigação de corrigir os defeitos apontados poderá ensejar:

- 6.29.2.1.** Aplicação das penalidades previstas neste contrato e na Lei nº 14.133/2021;

6.29.2.2. Execução da garantia contratual, se houver;

6.29.2.3. Contratação direta de terceiros para a correção dos defeitos, com cobrança dos custos à contratada inadimplente, inclusive por compensação administrativa ou judicial.

6.29.3. A contratada responderá, ainda, por danos materiais e morais causados à Administração Pública ou a terceiros em decorrência de falhas construtivas, vícios ocultos ou imperfeições resultantes de execução inadequada, nos termos da legislação vigente.

6.29.4. A garantia não exclui ou reduz a responsabilidade civil da contratada por danos decorrentes da obra, conforme previsto no Código Civil.

6.30. Para esta contratação não há necessidade da adoção de Instrumento de Medição de Resultado (IMR)

6.31. Os serviços executados serão recebidos mediante a emissão dos Termos de Recebimento Provisório e Definitivo

6.31.1. O Recebimento Provisório se dará pelo responsável por seu acompanhamento e fiscalização, mediante termo detalhado, quando verificado o cumprimento das exigências de caráter técnico, no prazo de até 10 (dez) dias úteis da comunicação escrita pela CONTRATADA de que o objeto contratado foi executado. Para efeito de recebimento provisório, ao final de cada período de faturamento, o fiscal técnico do contrato irá apurar o resultado das avaliações da execução do objeto e, se for o caso, a análise do desempenho e qualidade da prestação dos serviços realizados em consonância com os indicadores previstos, que poderá resultar no redimensionamento de valores a serem pagos à Contratada;

6.31.2. O Recebimento Definitivo se dará por servidor ou comissão designada pela autoridade competente, mediante termo detalhado que comprove o atendimento das exigências contratuais, em até 20 (vinte) dias úteis, contados da data do Recebimento Provisório.

7. DA NECESSIDADE DE FORMALIZAÇÃO DE CONTRATO

7.1. Para esta contratação será necessário formalizar contrato administrativo.

8. ESTIMATIVA DE QUANTIDADE

8.1. A presente estimativa de quantidade refere-se à **obra de construção e reforma para o novo Fórum da Comarca de Japurá**, situada no município de Japurá/AM, a ser edificada em um terreno com **área total aproximada de 1.200 m²**, sendo prevista a construção de um edifício com **área construída de aproximadamente 725 m²**;

8.2. As quantidades estimadas de materiais, serviços e insumos serão calculadas com base no projeto arquitetônico e mais projetos complementares, observando os padrões técnicos definidos para unidades judiciárias de pequeno porte e as exigências funcionais compatíveis com a realidade local.

9. ESTIMATIVA DE PREÇO

9.1. A estimativa se deu mediante emprego de metodologia expedita para orçamentação, considerando o Custos Unitários Básicos de Construção (CUB) da Sinduscon-AM, adotou-se como referência o Projetos - Padrão Comercial - Padrão Alto, tendo como CUB/m² R\$ 3.582,55 (julho de 2025);

9.2. Para o cálculo da estimativa de preço utilizou-se o Método da Quantificação de Custo, de acordo com a Norma NBR 14653, conforme apresentado abaixo:

Custo da Construção Nova:

$$C = \frac{(CUB + OE + OI + (OFe - OFd)) * (1+A) * (1+F) * (1+L)}{S}, \text{ onde:}$$

C = Custo Unitário de construção por metro quadrado de área equivalente de construção Sinduscon= custo unitário de edificação (índice Sinduscon Mês/Ano)

OE = Orçamento de Elevadores

OI = Orçamento de instalações especiais e outras, tais como geradores, sistemas de proteção contra incêndio, centrais de gás, interfones, antenas coletivas, urbanização inclusive muro de vedação, projetos, e etc.;

OFe = é o orçamento de fundações especiais;

OFd = é o orçamento de fundações diretas;

S = é a área equivalente de construção conforme ABNT NBR 12721;

A = é a taxa de administração da obra;

F = é o percentual relativo aos custos financeiros durante o período de construção;

L = é o percentual correspondente ao lucro ou remuneração da construtora.

Área de construção (m²) = 725,00

CUB/m² (R\$) = 3.582,55

OI (R\$) = 1.250.000,00

OFe (R\$) = 750.000,00

S (m²) = 725,00 m²

A = 8,87%

F = 1,23%

L = 7,40%

Aplicando a fórmula, o custo unitário de construção por metro quadrado será de R\$ 6.847,78

Portanto, para uma área de 725,00 m², estima-se que o valor final para a construção - considerando o arredondamento, será de **R\$ 5.000.000,00 (cinco milhões)**

10. PARCELAMENTO DO OBJETO

10.1. O serviços atinentes ao objeto da contratação são correlatos e devem ser geridos e executados pela mesma empresa, caso contrário, poderia implicar uma complexa e desnecessária demanda para os fiscais contratuais, uma vez que os serviços deixariam de apresentar um padrão de qualidade, gerando, inclusive, ingerência entre as diversas empresas, caso o objeto fosse dividido em lotes independentes. Dessa forma, recomendamos que a contratação não seja parcelada.

11. CONTRATAÇÕES CORRELATAS OU INTERDEPENDENTES

11.1. Não há a necessidade de se realizar contratações correlatas ou interdependentes.

12. DOS RESULTADOS PRETENDIDOS

12.1. Garantir um ambiente físico adequado para a atuação de magistrados, servidores, advogados, defensores públicos, membros do Ministério Público e demais operadores do Direito, refletindo diretamente na celeridade e na qualidade do serviço jurisdicional prestado à população;

12.2. Proporcionar uma edificação que esteja plenamente adequada às exigências da legislação vigente em termos de acessibilidade, segurança, sustentabilidade, eficiência energética e funcionalidade dos espaços institucionais;

12.3. Consolidar a presença do Poder Judiciário no interior do Estado, demonstrando o compromisso com a valorização da justiça de primeiro grau e com o atendimento digno às demandas da sociedade local;

12.4. Oferecer aos servidores e magistrados um ambiente salubre, seguro e funcional, com infraestrutura moderna e instalações planejadas para as atividades típicas do fórum, como salas de audiência, gabinetes, setor de atendimento ao público, arquivo, copa e banheiros acessíveis;

12.5. Garantir à população de Japurá um espaço acessível, acolhedor e funcional para atendimento das suas demandas judiciais, promovendo a cidadania e o respeito aos direitos fundamentais;

12.6. Construir uma edificação com possibilidade de expansão e adaptação futura, considerando o crescimento populacional e o aumento da demanda por serviços judiciários na comarca.

13. DAS PROVIDÊNCIAS PARA ADEQUAÇÃO DO ÓRGÃO

13.1. Não se vislumbram necessidades de tomada de providências de adequações para o ambiente do órgão, tendo em vista que se trata de uma obra executada em um terreno diferente do Fórum atual.

14. POSSÍVEIS IMPACTOS AMBIENTAIS

14.1. Os potenciais impactos ambientais associados à prestação do serviço incluem o uso de materiais na execução e o descarte eventual de resíduos;

14.2. No que diz respeito à gestão de resíduos, a contratada deve aderir às diretrizes estabelecidas na Lei nº 12.305/2010 - Política Nacional de Resíduos Sólidos, na Resolução nº 307/2002 do Conselho Nacional de Meio Ambiente (CONAMA), e na Instrução Normativa SLTI/MPOG nº 1/2010. A contratada assumirá como obrigações a aplicação de critérios e práticas sustentáveis, incorporando-as como especificações técnicas do objeto;

14.3. A CONTRATADA deverá elaborar e implementar, nessa obra, o Plano de Gestão de Resíduos da Construção Civil (PGRCC), conforme o disposto na Resolução CONAMA 307 de 5 de julho de 2002 e alterações posteriores;

14.4. A CONTRATADA deverá viabilizar a coleta seletiva de resíduos no canteiro de obra, ação que envolve o desenvolvimento do PGRCC específico para a obra, além da conscientização e sensibilização da mão de obra e introdução de rotinas de segregação/armazenamento dos resíduos e a organização dos seus fluxos;

15. DA NECESSIDADE DE MANUTENÇÃO E ASSISTÊNCIA TÉCNICA

15.1. Para esta contratação não há necessidade de manutenção e assistência técnica.

16. DA VIABILIDADE DAS CONTRATAÇÕES

16.1. Os estudos preliminares evidenciaram a viabilidade da contratação de empresa especializada em obras e serviços de engenharia para construção do novo Fórum da Comarca de Japurá

17. OBRIGAÇÕES PERTINENTES À LEI GERAL DE PROTEÇÃO DE DADOS

17.1. A Empresa deverá manter sigilo e confidencialidade de todas as informações – em especial os dados pessoais e os dados pessoais sensíveis, repassados em decorrência da execução contratual, em consonância com o disposto na Lei n. 13.709/2018 (Lei Geral de Proteção de Dados Pessoais - LGPD), sendo vedado o repasse das informações a outras empresas ou pessoas, salvo aquelas decorrentes de obrigações legais ou para viabilizar o cumprimento do instrumento contratual.

18. MAPA DE GERENCIAMENTO DE RISCOS DA CONTRATAÇÃO

18.1. A avaliação dos riscos potenciais mais relevantes com relação à contratação está alocada na matriz abaixo:

FASE DE ANÁLISE			
<input type="checkbox"/> Planejamento - ETP		<input type="checkbox"/> Seleção de Fornecedor	
<input checked="" type="checkbox"/> Planejamento - PB		<input type="checkbox"/> Gestão e Fiscalização Contratual	
Risco 01 - Falha na caracterização do objeto			
Probabilidade:	<input checked="" type="checkbox"/> Baixa	<input type="checkbox"/> Média	<input type="checkbox"/> Alta
Impacto	<input type="checkbox"/> Baixa	<input type="checkbox"/> Média	<input checked="" type="checkbox"/> Alta
Dano			
Não atendimento das necessidades da contratação.			
Descontinuidade dos Serviços			
Rescisão contratual			
Ação Preventiva			Responsável
1. Definir requisitos técnicos alinhados às necessidades do negócio e aos objetivos da contratação.			SEINF
2. Revisar os artefatos de planejamento da contratação para avaliar se atendem às necessidades e aos objetivos propostos.			SEINF
Ação de Contingência			Responsável
1. Corrigir os artefatos de planejamento da contratação para resolver as falhas identificadas.			SEINF
2. Aperfeiçoar a elaboração dos documentos de planejamento da contratação detalhando minuciosamente as características do objeto da contratação.			SEINF

<input type="checkbox"/> Planejamento - ETP		<input type="checkbox"/> Seleção de Fornecedor	
<input checked="" type="checkbox"/> Planejamento - PB		<input type="checkbox"/> Gestão e Fiscalização Contratual	
Risco 02 - Restrição à competitividade			
Probabilidade:	<input checked="" type="checkbox"/> Baixa	<input type="checkbox"/> Média	<input type="checkbox"/> Alta
Impacto	<input type="checkbox"/> Baixa	<input type="checkbox"/> Média	<input checked="" type="checkbox"/> Alta
Dano			
Suspensão da contratação			
Direcionamento indevido do objeto.			
Ação Preventiva		Responsável	
1. Evitar a inclusão de requisitos excessivos e que restringem a competitividade, se atentando apenas aos requisitos de complexidade e valor		SEINF	
Ação de Contingência		Responsável	
1. Supressão dos critérios restritivos.		SEINF	
2. Aperfeiçoar a elaboração dos documentos de planejamento da contratação.		SEINF	

<input type="checkbox"/> Planejamento - ETP		<input checked="" type="checkbox"/> Seleção de Fornecedor	
<input type="checkbox"/> Planejamento - PB		<input type="checkbox"/> Gestão e Fiscalização Contratual	
Risco 03 - Impugnações ou interposição de recurso			
Probabilidade:	<input type="checkbox"/> Baixa	<input checked="" type="checkbox"/> Média	<input type="checkbox"/> Alta
Impacto	<input type="checkbox"/> Baixa	<input type="checkbox"/> Média	<input checked="" type="checkbox"/> Alta
Dano			
Atraso no processo de contratação.			
Suspensão da contratação.			
Ação Preventiva		Responsável	
1. Avaliar e realizar os ajustes recomendados pela Assessoria Jurídica para sanar inconformidades dos documentos de planejamento da contratação com a legislação vigente.		SEINF	
Ação de Contingência		Responsável	
1. Empenhar-se no atendimento aos pedidos de esclarecimento buscando nos repositórios legais e jurisprudenciais os elementos de sustentação das opções adotadas para a contratação		SEINF	
2. Aperfeiçoar a elaboração dos documentos de planejamento da contratação.		SEINF	

<input type="checkbox"/> Planejamento - ETP		<input type="checkbox"/> Seleção de Fornecedor	
<input checked="" type="checkbox"/> Planejamento - PB		<input type="checkbox"/> Gestão e Fiscalização Contratual	
Risco 04 - Não atendimento dos requisitos e parâmetros mínimos de performance estabelecidos no projeto básico			
Probabilidade:	<input type="checkbox"/> Baixa	<input checked="" type="checkbox"/> Média	<input type="checkbox"/> Alta
Impacto	<input type="checkbox"/> Baixa	<input type="checkbox"/> Média	<input checked="" type="checkbox"/> Alta
Dano			
Aumento dos custos de implantação e inadequação dos serviços			
Atraso no cronograma			
Ação Preventiva		Responsável	
1. Acompanhamento da obra por equipe de fiscalização atuante.		SEINF	
2. Estabelecimento de requisitos de habilitação de licitantes adequados		SEINF	
3. Cláusula contratual prevendo a aplicação de penalidades e de rescisão unilateral do contrato.		SECOP/SEINF	
Ação de Contingência		Responsável	
1. Aperfeiçoar a elaboração dos documentos de planejamento da contratação.		SEINF	
2. Notificar formalmente a Contratada		Fiscalização do Contrato	

<input type="checkbox"/> Planejamento - ETP		<input checked="" type="checkbox"/> Seleção de Fornecedor	
<input type="checkbox"/> Planejamento - PB		<input type="checkbox"/> Gestão e Fiscalização Contratual	
Risco 05 - Não atendimento dos requisitos e parâmetros mínimos de performance estabelecidos no projeto básico			
Probabilidade:	<input type="checkbox"/> Baixa	<input checked="" type="checkbox"/> Média	<input type="checkbox"/> Alta
Impacto	<input type="checkbox"/> Baixa	<input type="checkbox"/> Média	<input checked="" type="checkbox"/> Alta
Dano			
Custos administrativos para realização de nova licitação/contratação.			
Paralisação da obra			
Ação Preventiva		Responsável	
1. Cláusula contratual prevendo a aplicação de penalidades e de rescisão unilateral do contrato.		SEINF/SECOP	
2. Exigência de garantias contratuais.		SEINF/SECOP	
Ação de Contingência		Responsável	
1. Aperfeiçoar a elaboração dos documentos de planejamento da contratação.		SEINF	

<input type="checkbox"/> Planejamento - ETP		<input type="checkbox"/> Seleção de Fornecedor	
<input type="checkbox"/> Planejamento - PB		<input checked="" type="checkbox"/> Gestão e Fiscalização Contratual	
Risco 05 - Ocorrência de chuvas, alagamentos, geadas, vendavais, raios, granizo ou outros eventos climáticos e ambientais.			
Probabilidade:	<input type="checkbox"/> Baixa	<input checked="" type="checkbox"/> Média	<input type="checkbox"/> Alta
Impacto	<input type="checkbox"/> Baixa	<input type="checkbox"/> Média	<input checked="" type="checkbox"/> Alta
Dano			
Necessidade de refazimento de serviços			
Alteração do cronograma de execução			
Ação Preventiva		Responsável	
1. Acompanhamento da obra por equipe de fiscalização atuante.		SEINF	
2. O contrato deve prever que o construtor apresente apólice de seguro de risco de engenharia, com validade abrangendo todo o prazo de vigência contratual		SEINF	
Ação de Contingência		Responsável	
1. Avaliação pela administração para prorrogação de prazo em razão de ocorrência de chuvas acima da média.		SECAD	

<input type="checkbox"/> Planejamento - ETP		<input type="checkbox"/> Seleção de Fornecedor	
<input type="checkbox"/> Planejamento - PB		<input checked="" type="checkbox"/> Gestão e Fiscalização Contratual	
Risco 06 - Danos causados por acidentes de trabalho ou por segurança inadequada do canteiro de obras.			
Probabilidade:	<input type="checkbox"/> Baixa	<input checked="" type="checkbox"/> Média	<input type="checkbox"/> Alta
Impacto	<input type="checkbox"/> Baixa	<input type="checkbox"/> Média	<input checked="" type="checkbox"/> Alta

<input type="checkbox"/> Planejamento - ETP		<input type="checkbox"/> Seleção de Fornecedor	
<input type="checkbox"/> Planejamento - PB		<input checked="" type="checkbox"/> Gestão e Fiscalização Contratual	
Dano			
Paralisação das obras ou atraso no cronograma de execução			
Ação Preventiva		Responsável	
1. Acompanhamento da obra por equipe de fiscalização atuante.		SEINF	
2. Cumprimento das normas de segurança do trabalho, em especial da NR-18 e da RPT-1.		Contratada	
3. Acompanhamento da obra pelo seu responsável técnico		Contratada	
Ação de Contingência		Responsável	
1. Contratação de seguro de responsabilidade civil ou de risco e engenharia.		Contratada	

<input type="checkbox"/> Planejamento - ETP		<input type="checkbox"/> Seleção de Fornecedor	
<input type="checkbox"/> Planejamento - PB		<input checked="" type="checkbox"/> Gestão e Fiscalização Contratual	
Risco 07 - Prejuízos causados a terceiros devido à realização das obras.			
Probabilidade:	<input type="checkbox"/> Baixa	<input checked="" type="checkbox"/> Média	<input type="checkbox"/> Alta
Impacto	<input type="checkbox"/> Baixa	<input type="checkbox"/> Média	<input checked="" type="checkbox"/> Alta
Dano			
Eventual embargo da obra			
Ação Preventiva		Responsável	
1. Acompanhamento da obra por equipe de fiscalização atuante.		SEINF	
2. Acompanhamento da obra pelo seu responsável técnico		Contratada	
Ação de Contingência		Responsável	
1. Realização de vistoria cautelar dos imóveis na região da obra.		Contratada	

<input type="checkbox"/> Planejamento - ETP		<input type="checkbox"/> Seleção de Fornecedor	
<input type="checkbox"/> Planejamento - PB		<input checked="" type="checkbox"/> Gestão e Fiscalização Contratual	
Risco 08 - Prejuízos causados por subcontratados.			
Probabilidade:	<input type="checkbox"/> Baixa	<input checked="" type="checkbox"/> Média	<input type="checkbox"/> Alta
Impacto	<input type="checkbox"/> Baixa	<input checked="" type="checkbox"/> Média	<input type="checkbox"/> Alta
Dano			
Aumento dos custos e/ou descumprimento dos prazos contratuais			
Ação Preventiva		Responsável	
1. Acompanhamento da obra por equipe de fiscalização atuante.		SEINF	
2. Acompanhamento da obra pelo seu responsável técnico		Contratada	
3. Exigência de requisitos adequados de habilitação dos licitantes.		SEINF/SECOP	
Ação de Contingência		Responsável	
1. Exigência de seguro risco de engenharia.		SEINF/SECOP	
2. Reparar danos causados a outras instalações do contratante ou de terceiros.		Contratada	

<input type="checkbox"/> Planejamento - ETP		<input type="checkbox"/> Seleção de Fornecedor	
<input type="checkbox"/> Planejamento - PB		<input checked="" type="checkbox"/> Gestão e Fiscalização Contratual	
Risco 09 - Erros e defeitos na execução da obra ensejando reconstrução total ou parcial.			
Probabilidade:	<input type="checkbox"/> Baixa	<input checked="" type="checkbox"/> Média	<input type="checkbox"/> Alta
Impacto	<input type="checkbox"/> Baixa	<input checked="" type="checkbox"/> Média	<input type="checkbox"/> Alta
Dano			
Atraso do cronograma de execução			
Ação Preventiva		Responsável	
1. Cláusula contratual prevendo a aplicação de penalidades e de rescisão unilateral do contrato.		SEINF	
2. Acompanhamento da obra por equipe de fiscalização atuante.		SEINF	
3. Exigência de garantias contratuais.		SEINF/SECOP	
Ação de Contingência		Responsável	
1. Reparar danos causados a outras instalações do contratante ou de terceiros.		Contratada	

<input type="checkbox"/> Planejamento - ETP		<input type="checkbox"/> Seleção de Fornecedor	
<input type="checkbox"/> Planejamento - PB		<input checked="" type="checkbox"/> Gestão e Fiscalização Contratual	
Risco 10 - Modificações das especificações de serviço no anteprojeto ou no projeto básico pela administração.			
Probabilidade:	<input type="checkbox"/> Baixa	<input type="checkbox"/> Média	<input checked="" type="checkbox"/> Alta
Impacto	<input type="checkbox"/> Baixa	<input type="checkbox"/> Média	<input checked="" type="checkbox"/> Alta
Dano			
Possível atraso do cronograma de execução			
Aumento dos custos previstos			
Ação Preventiva		Responsável	
1. Aperfeiçoar a elaboração dos documentos de planejamento da contratação.		SEINF	
Ação de Contingência		Responsável	
1. Realizar aditamento contratual com ajustes qualitativos e quantitativos no objeto licitado, bem como da alteração do prazo de execução		SEINF/SECAD	

<input type="checkbox"/> Planejamento - ETP		<input type="checkbox"/> Seleção de Fornecedor	
<input type="checkbox"/> Planejamento - PB		<input checked="" type="checkbox"/> Gestão e Fiscalização Contratual	
Risco 11 - Demora na mobilização inicial da empresa.			
Probabilidade:	<input type="checkbox"/> Baixa	<input checked="" type="checkbox"/> Média	<input type="checkbox"/> Alta
Impacto	<input type="checkbox"/> Baixa	<input type="checkbox"/> Média	<input checked="" type="checkbox"/> Alta
Dano			
Alteração no prazo de execução do objeto contratual.			
Ação Preventiva		Responsável	
1. Aperfeiçoar a elaboração dos documentos de planejamento da contratação.		SEINF	
2. Realizar a adequada programação da obra.		SEINF/Contratada	
3. Previsão de rescisão do contrato e aplicação de sanções.		SEINF/SECOP	
Ação de Contingência		Responsável	
1. Realizar notificação da empresa		Fiscalização	

Rommel Pinheiro Akel

Secretário

SEINF - TJAM



Documento assinado eletronicamente por **ROMMEL PINHEIRO AKEL**, **Secretário(a)**, em 04/11/2025, às 09:10, conforme art. 1º, III, "b", da Lei 11.419/2006.



A autenticidade do documento pode ser conferida no site https://sei.tjam.jus.br/sei/controlador_externo.php?acao=documento_conferir&id_orgao_acesso_externo=0 informando o código verificador **2512539** e o código CRC **A8729226**.



TRIBUNAL DE JUSTIÇA DO ESTADO DO AMAZONAS
Av. André Araújo, S/N - Bairro Aleixo - CEP 69060-000 - Manaus - AM - www.tjam.jus.br

MAPA DE PREÇOS

ITEM	DESCRIÇÃO	UND.	QUANT.	VALOR GLOBAL ESTIMADO
1	Contratação de empresa especializada para execução de serviços de engenharia e construção civil, com objetivo de executar obra do novo Fórum de Justiça da Comarca de Japurá - AM	UND.	1	R\$ 6.408.131,39

OBS.: OS VALORES ESTIMADOS FORAM PROVENIENTES DAS PLANILHAS SINTÉTICA E ANALÍTICA CONFORME INFORMAÇÃO NO ITEM 1.7.1 DO PROJETO BÁSICO.

Ildemar da Silva Rodrigues
Seção de Cotações e Compras

Thiago Lima dos Santos
Divisão de Compras e Operações



Documento assinado eletronicamente por **THIAGO LIMA DOS SANTOS, Servidor**, em 10/11/2025, às 13:51, conforme art. 1º, III, "b", da Lei 11.419/2006.



Documento assinado eletronicamente por **Ildemar Da Silva Rodrigues, Servidor**, em 11/11/2025, às 08:39, conforme art. 1º, III, "b", da Lei 11.419/2006.



A autenticidade do documento pode ser conferida no site https://sei.tjam.jus.br/sei/controlador_externo.php?acao=documento_conferir&id_orgao_acesso_externo=0 informando o código verificador **2557301** e o código CRC **911812CE**.



TRIBUNAL DE JUSTIÇA DO ESTADO DO AMAZONAS
Av. André Araújo, S/N - Bairro Aleixo - CEP 69060-000 - Manaus - AM - www.tjam.jus.br
CONTRATO - SECOP/DVCC/ATJ

* MINUTA DE DOCUMENTO



PODER JUDICIÁRIO
TRIBUNAL DE JUSTIÇA DO ESTADO DO AMAZONAS
DIVISAO DE CONTRATOS E CONVENIOS

CONTRATO ADMINISTRATIVO Nº ___/20__-FUNJEAM

CONTRATO ADMINISTRATIVO Nº ___/20__-FUNJEAM, que entre si celebram o TRIBUNAL DE JUSTIÇA DO ESTADO DO AMAZONAS, por intermédio do FUNDO DE MODERNIZAÇÃO E REAPARELHAMENTO DO PODER JUDICIÁRIO ESTADUAL-FUNJEAM, e a empresa _____, na forma abaixo.

O TRIBUNAL DE JUSTIÇA DO ESTADO DO AMAZONAS, por intermédio do FUNDO DE MODERNIZAÇÃO E REAPARELHAMENTO DO PODER JUDICIÁRIO ESTADUAL-FUNJEAM, sediado na Cidade de Manaus, Estado do Amazonas, à Avenida André Araújo, s/nº, Aleixo, inscrito no CNPJ/MF sob nº 04.301.769/0001-09, neste ato representado por seu Presidente, Desembargador JOMAR RICARDO SAUNDERS FERNANDES, neste instrumento simplesmente denominado CONTRATANTE, e do outro lado, a empresa XXXXXXXXXXXXX, pessoa jurídica de direito privado, com seus atos constitutivos devidamente registrados na Junta Comercial do Estado XXXXXXXX, em XX/XX/XXXX, sob o nº XXX, inscrita no CNPJ/MF sob nº XXXXXXXX, estabelecida na Cidade de XXXXXXXX, Estado XXXXXXXX, à XXXXXXXX, neste ato representada pelo(a) Sr(a). XXXXXXXX, daqui por diante simplesmente denominada CONTRATADA, em consequência da licitação na modalidade XXXXXXXX, sob o nº XXX/2025-COLIC/TJAM, cuja homologação foi publicada no Diário da Justiça Eletrônico, Ano XXX, Edição nº XXX, Caderno Administrativo, em XX/XX/XXXX, à pág. XX, tendo em vista o que consta do Processo Administrativo Digital nº 2025/000058506-00, doravante referido apenas por PROCESSO, celebram, na presença das testemunhas adiante nominadas, o presente CONTRATO ADMINISTRATIVO Nº XXXX/2025- FUNJEAM, que se regerá pelas normas instituídas pela Lei 14.133/21 e suas alterações, bem como pela Resolução nº 64/2023 TJAM, ou a norma que a substituir, que a regulamenta, pelas cláusulas e condições seguintes:

CLÁUSULA PRIMEIRA – OBJETO

1.1. O objeto do presente instrumento é a contratação de serviços de engenharia e construção civil, com objetivo de executar obra do novo Fórum de Justiça da Comarca de Japurá - AM, nas condições estabelecidas no Projeto Básico.

1.2. Objeto da contratação:

ITEM	OBJETO	UND.	QUANT.	VALOR TOTAL
1	Contratação de empresa especializada para execução de serviços de engenharia e construção civil, com objetivo de executar obra do novo Fórum de Justiça da Comarca de Japurá - AM	und.	01	

1.3. Vinculam esta contratação, independentemente de transcrição, o Projeto Básico, o Edital da Licitação, a Proposta da CONTRATADA e os eventuais anexos destes documentos.

1.4. Estão inclusos no objeto desta contratação todo o aparato necessário à execução do objeto contratual, como o fornecimento de materiais, mão de obra, acessórios e insumos inerentes à sua execução, observando-se tipo, especificações, quantidades e condições descritas no Projeto Básico.

1.5. A CONTRATADA obedecerá: a todas as exigências, normas, itens, subitens, elementos e especificações constantes do Projeto Básico e seus anexos; aos projetos, plantas, desenhos, especificações técnicas, memorial descritivo, planilha de custos, cronogramas, detalhes e instruções aprovados pelo CONTRATANTE; e às normas para execução dos serviços, inclusive de segurança e de prevenção de acidentes.

1.6. O regime de execução é o de empreitada por preço global.

CLÁUSULA SEGUNDA – LEGISLAÇÃO APLICÁVEL

2.1. O presente Contrato rege-se por toda a legislação aplicável à espécie e ainda pelas disposições que a complementarem, alterarem ou regulamentarem, cujas normas, desde já, entendem-se como integrantes do presente Termo, especialmente às normas constantes da Lei 14.133/21, a Resolução nº 64/2023, ou outra que vier a substituí-la, deste Tribunal de Justiça e demais normas legais pertinentes.

2.2. A CONTRATADA declara conhecer todas essas normas e concorda em se sujeitar às estipulações, sistemas de penalidades e demais regras delas constantes, mesmo que não expressamente transcritas no presente instrumento.

CLÁUSULA TERCEIRA – VIGÊNCIA E PRORROGAÇÃO

3.1. O prazo de vigência da contratação é de 16 (dezesseis) meses, contados da lavratura deste Contrato, na forma do art. 105 da Lei 14.133/21.

3.2. O prazo de vigência será automaticamente prorrogado, independentemente de termo aditivo, quando o objeto não for concluído no período firmado acima, ressalvadas as

providências cabíveis no caso de culpa do contratado, previstas neste instrumento, conforme art. 111 da Lei 14.133/21.

3.3. É vedada a manutenção, aditamento ou prorrogação de contrato de prestação de serviços com empresa que venha a contratar empregados que sejam cônjuges, companheiros ou parentes em linha reta, colateral ou por afinidade, até o terceiro grau, inclusive, de ocupantes de cargos de direção e de assessoramento, de membros ou juizes vinculados ao CONTRATANTE, nos termos do art. 3.º da Resolução CNJ n.º 07/2005.

CLÁUSULA QUARTA – PREÇO

4.1. O valor total da contratação é de R\$ **XXXXX,XX (XXXXXX)** e será pago mediante medição e, ainda, de acordo com o Cronograma Físico-Financeiro anexado a este instrumento e ao Projeto Básico.

4.2. No valor acima estão incluídas todas as despesas ordinárias diretas e indiretas decorrentes da execução do objeto, inclusive tributos e/ou impostos, encargos sociais, trabalhistas, previdenciários, fiscais e comerciais incidentes, taxa de administração, frete, seguro e outros necessários ao cumprimento integral do objeto da contratação.

4.3. No interesse da CONTRATANTE o valor deste Contrato poderá ser aumentado ou suprimido até o limite de 25% (vinte e cinco por cento). No caso de reforma de edifício ou de equipamento, o limite de acréscimo passa a ser de 50% (cinquenta por cento), conforme disposto no artigo 125 da Lei nº 14.133/2021.

4.4. A CONTRATADA fica obrigada a aceitar, nas mesmas condições, os acréscimos e supressões que se fizerem necessários, até o limite ora previsto, não podendo os mesmos excederem o limite estabelecido no parágrafo anterior.

CLÁUSULA QUINTA – MODELO DE EXECUÇÃO, MODELO DE GESTÃO CONTRATUAL E REEQUILÍBRIO ECONÔMICO-FINANCEIRO

5.1. O regime de execução contratual, os modelos de gestão e de execução, assim como os prazos e condições de conclusão, entrega, observação e recebimento do objeto constam no Projeto Básico, anexo a este Contrato.

5.2. O objeto contratual deverá ser executado no prazo estabelecido no Cronograma Físico-Financeiro anexo ao Projeto Básico.

5.3. Fica estabelecida a comunicação, preferencialmente, formal, eletrônica e escrita entre as partes, devendo a CONTRATANTE, sempre que comunicar/notificar a parte CONTRATADA, indicar prazo para acusação de recebimento do documento.

5.4. Transcorrido o prazo indicado no parágrafo anterior, presumir-se-á comunicada/notificada a CONTRATADA para todos os efeitos jurídicos.

5.5. A recomposição do equilíbrio econômico financeiro do contrato, além de obedecer aos requisitos previstos na Lei Federal nº 14.133/2021, será proporcional ao desequilíbrio efetivamente suportado, cuja existência e extensão deverão ser comprovados pela CONTRATADA ou pelo CONTRATANTE, conforme o caso, e darão ensejo à alteração do valor do contrato para mais ou para menos, respectivamente.

5.6. O pleito da recomposição do equilíbrio econômico-financeiro não será acolhido quando a parte interessada falhar em comprovar os requisitos previstos no item anterior, em especial nas seguintes hipóteses:

5.6.1. A efetiva elevação dos encargos não resultar em onerosidade excessiva ou não restar comprovada e quantificada por memória de cálculo a ser apresentada pela parte interessada;

5.6.2. O evento que houver dado causa ao desequilíbrio houver ocorrido em data anterior à entrega de proposta ou posterior à expiração da vigência do contrato;

5.6.3. Não for comprovado o nexo de causalidade entre o evento e a majoração dos encargos suportados pela parte interessada;

5.6.4. A parte interessada houver, direta ou indiretamente, contribuído para a majoração de seus próprios encargos, seja pela previsibilidade do evento, seja pela possibilidade de evitar a sua ocorrência;

5.6.5. A elevação dos encargos decorrer exclusivamente de variação inflacionária, hipótese já contemplada nos critérios de reajuste previstos neste instrumento.

5.7. Havendo a revisão contratual em razão da recomposição do equilíbrio econômico-financeiro, a formalização será realizada por meio de Termo Aditivo.

CLÁUSULA SEXTA – REAJUSTAMENTO

6.1. Os preços inicialmente contratados são fixos e irremovíveis no prazo de um ano contado da data do orçamento estimado, conforme art. 92, §3º, da Lei 14.133/2021.

6.2. Após o interregno de um ano, desde que haja pedido da CONTRATADA, os preços iniciais serão **reajustados**, mediante a aplicação, pelo contratante, do Índice Nacional de Custo da Construção - INCC/FGV, calculado e divulgado pela Fundação Getúlio Vargas (FGV), através do Instituto Brasileiro de Economia – IBRE, exclusivamente para as obrigações iniciadas e concluídas após a ocorrência da anualidade.

6.3. Nos reajustes subsequentes ao primeiro, o interregno mínimo de um ano será contado a partir dos efeitos financeiros do último reajuste.

6.4. No caso de atraso ou não divulgação do(s) índice (s) de reajustamento, o contratante pagará ao contratado a importância calculada pela última variação conhecida, liquidando a diferença correspondente tão logo seja(m) divulgado(s) o(s) índice(s) definitivo(s).

6.4.1. Fica o Contratado obrigado a apresentar memória de cálculo referente ao reajustamento de preços do valor remanescente, sempre que este ocorrer.

6.5. Caso o(s) índice(s) estabelecido(s) para reajustamento venha(m) a ser extinto(s) ou de qualquer forma não possa(m) mais ser utilizado(s), será(ão) adotado(s), em substituição, o(s) que vier(em) a ser determinado(s) pela legislação então em vigor.

6.6. Na ausência de previsão legal quanto ao índice substituto, as partes elegerão novo índice oficial, para reajustamento do preço do valor remanescente, por meio de termo aditivo.

6.7 O reajuste poderá ser realizado por apostilamento.

CLÁUSULA SÉTIMA – RECEBIMENTO

7.1. Ao final de cada etapa da execução contratual da obra, conforme previsto no Cronograma Físico-Financeiro, o Contratado apresentará a medição prévia dos serviços executados no período, por meio de planilha e memória de cálculo detalhada.

7.1.1 Uma etapa será considerada efetivamente concluída quando os serviços previstos para aquela etapa, no Cronograma Físico-Financeiro, estiverem executados em sua totalidade.

7.2. Os serviços serão **recebidos provisoriamente**, no prazo de 10 (dez) dias úteis, pelo(a) responsável pelo acompanhamento e fiscalização do contrato, mediante termos detalhados, quando verificado o cumprimento das exigências de caráter técnico, conforme Projeto Básico.

7.2.1. O prazo da disposição acima será contado do recebimento de comunicação de cobrança oriunda do contratado com a comprovação da prestação dos serviços a que se refere a parcela a ser paga.

7.2.2. Para efeito de recebimento provisório, ao final de cada período de faturamento, o fiscal técnico do contrato irá apurar o resultado das avaliações da execução do objeto e, se for o caso, a análise do desempenho e qualidade da prestação dos serviços realizados em consonância com os indicadores previstos, que poderá resultar no redimensionamento de valores a serem pagos à contratada, registrando em relatório a ser encaminhado ao gestor do contrato.

7.3 A **CONTRATADA** fica obrigado a reparar, corrigir, remover, reconstruir ou substituir, às suas expensas, no todo ou em parte, o objeto em que se verificarem vícios, defeitos ou incorreções resultantes da execução ou materiais empregados, cabendo à fiscalização não atestar a última e/ou única medição de serviços até que sejam sanadas todas as eventuais pendências que possam vir a ser apontadas no Recebimento Provisório.

7.3.1. A fiscalização não efetuará o ateste da última e/ou única medição de serviços até que sejam sanadas todas as eventuais pendências que possam vir a ser apontadas no Recebimento Provisório.

7.3.2. Os serviços poderão ser rejeitados, no todo ou em parte, quando em desacordo com as especificações constantes neste Projeto Básico e na proposta, sem prejuízo da aplicação das penalidades.

7.4. Os serviços serão **recebidos definitivamente** no prazo de 20 (vinte) dias úteis, contados do recebimento provisório, por servidor ou comissão designada pela autoridade competente, após a verificação da qualidade e quantidade do serviço e consequente aceitação mediante termo detalhado.

7.5. No caso de controvérsia sobre a execução do objeto, quanto à dimensão, qualidade e quantidade, deverá ser observado o teor do art. 143 da Lei nº 14.133, de 2021, comunicando-se à empresa para emissão de Nota Fiscal no que pertine à parcela incontroversa da execução do objeto, para efeito de liquidação e pagamento.

7.6. Nenhum prazo de recebimento ocorrerá enquanto pendente a solução, pela **CONTRATADA**, de inconsistências verificadas na execução do objeto ou no instrumento de cobrança.

7.7. O recebimento provisório ou definitivo não excluirá a responsabilidade civil pela solidez e pela segurança do serviço nem a responsabilidade ético-profissional pela perfeita execução do contrato.

CLÁUSULA OITAVA - PAGAMENTO

8.1. O pagamento será efetuado à **CONTRATADA** em valores unitários, de acordo com a execução dos serviços, em conformidade com o Cronograma Físico-financeiro, em até 30 (trinta) dias, mediante apresentação da Nota Fiscal/Fatura correspondente às etapas de execução do serviço devidamente atestada a sua conformidade pelo Fiscal designado para acompanhar e fiscalizar a execução contratual.

8.1.1. Os valores unitários a que se refere o item anterior estão discriminados no Cronograma Físico-financeiro que integra o presente Contrato na forma do Anexo I.

8.2. O pagamento será efetuado por meio de **Ordem Bancária Eletrônica** em conta corrente indicada na Nota Fiscal/Fatura, devendo, para isso, ficar explícito o nome do banco, agência, localidade e número da conta corrente em que deverá ser efetivado o crédito.

8.3. Caso a **CONTRATADA** seja optante pelo Sistema Integrado de Pagamento de Impostos e Contribuições das Microempresas e Empresas de Pequeno Porte – SIMPLES, a mesma deverá apresentar, juntamente com a Nota Fiscal/Fatura, a devida comprovação, a fim de evitar a retenção na fonte dos tributos e contribuições, conforme legislação em vigor.

8.4. Para a efetivação do pagamento deverão ser mantidas as mesmas condições iniciais de habilitação, cumpridos os seguintes requisitos: Comprovação da **regularidade fiscal** da **CONTRATADA** para com a **Fazenda Federal, Estadual e Municipal**; Comprovação da **regularidade fiscal** da **CONTRATADA** relativa à **Seguridade Social** e ao **Fundo de Garantia por Tempo de Serviço (FGTS)**, demonstrando situação regular no cumprimento dos encargos sociais instituídos por lei; Comprovação de **inexistência de débitos inadimplidos perante a Justiça do Trabalho**, mediante a apresentação de **Certidão Negativa de Débitos Trabalhistas (CNDT)**; Comprovação de regularidade junto ao Cadastro Nacional de Empresas Inidôneas e Suspensas (Ceis); e o Cadastro Nacional de Empresas Punidas (Cnep).

8.5. A **CONTRATADA** deverá encaminhar ao **CONTRATANTE**, através do e-mail contratos@tjam.jus.br: a Nota Fiscal/Fatura acompanhada dos documentos previstos nesta Cláusula, bem como das certidões que comprovem a regularidade fiscal da **CONTRATADA**, **relatórios técnicos e fotográficos que comprovem a execução do objeto, se for o caso**, a fim de que sejam adotadas as medidas inerentes ao pagamento.

8.6. A Nota Fiscal/Fatura correspondente será examinada diretamente pelo Fiscal designado pela **CONTRATANTE**, o qual somente atestará a prestação do serviço contratado e liberará a referida Nota Fiscal/Fatura para pagamento quando cumpridas, pela **CONTRATADA**, todas as condições pactuadas.

8.6.1 Em nenhuma hipótese será efetuado pagamento de Nota Fiscal/Fatura com o número do CNPJ/MF diferente do que foi apresentado na proposta de preços, mesmo que sejam empresas consideradas matriz e filial ou vice versa, ou pertencentes ao mesmo grupo ou conglomerado.

8.7. Havendo erro na Nota Fiscal/Fatura ou circunstância que impeça a liquidação da despesa, aquela será devolvida pelo Fiscal à **CONTRATADA** e o pagamento ficará pendente até que a mesma providencie as medidas saneadoras. Nesta hipótese, o prazo para pagamento será interrompido e reiniciado a partir da regularização da situação ou reapresentação do documento fiscal, não acarretando qualquer ônus para o **CONTRATANTE**.

8.8. A não disponibilização das informações e/ou documentos exigidos nesta cláusula caracteriza descumprimento de cláusula contratual, sujeitando a **CONTRATADA** à aplicação de penalidade(s) prevista(s) neste contrato.

8.9. O **CONTRATANTE** pode deduzir do montante a pagar os valores correspondentes a multas ou indenizações devidas pela **CONTRATADA**, nos termos deste contrato.

8.10. **Ocorrendo atraso no pagamento**, e desde que para tal não tenha concorrido de alguma forma a **CONTRATADA**, haverá incidência de **atualização monetária** sobre o valor devido, pela variação acumulada do **Índice de Preço ao Consumidor Amplo (IPCA)**, publicado pelo Instituto Brasileiro de Geografia e Estatística – IBGE, ocorrida entre a data final prevista para o pagamento e a data de sua efetiva realização.

CLÁUSULA NONA - DOTAÇÃO ORÇAMENTÁRIA

9.1. As despesas com a prestação de serviços do presente Contrato serão custeadas, no exercício em curso, por conta do Programa de Trabalho _____, Elemento de Despesa _____, Fonte de Recurso _____, Unidade Orçamentária _____ (_____), **Nota de Empenho** _____, de ____/____/____, no valor

de R\$ _____ (_____).

CLÁUSULA DÉCIMA - OBRIGAÇÕES DAS PARTES

10.1. São obrigações da CONTRATANTE:

- a) Exigir o cumprimento de todas as obrigações assumidas pela **CONTRATADA**, de acordo com o contrato e seus anexos;
- b) Receber o objeto no prazo e condições estabelecidas no Projeto Básico;
- c) Notificar a **CONTRATADA**, por escrito, sobre vícios, defeitos ou incorreções verificadas na execução do objeto, para que seja por ele substituído, reparado ou corrigido, no total ou em parte, às suas expensas, fixando prazo para a sua correção, certificando-se de que as soluções por ele propostas sejam as mais adequadas;
- d) Acompanhar e fiscalizar a execução do contrato e o cumprimento das obrigações pela **CONTRATADA**;
- e) Efetuar o pagamento à **CONTRATADA** do valor correspondente à execução do objeto, no prazo, forma e condições estabelecidos no presente Contrato e seus anexos;
- f) Aplicar à **CONTRATADA** as sanções previstas na lei e neste Contrato;
- g) Explicitamente emitir decisão sobre todas as solicitações e reclamações relacionadas à execução do presente Contrato, ressalvados os requerimentos manifestamente impertinentes, meramente protelatórios ou de nenhum interesse para a boa execução do ajuste, no prazo de 30 dias, a contar da data do protocolo do requerimento para decidir, admitida a prorrogação motivada, por igual período;
- h) Responder eventuais pedidos de reestabelecimento do equilíbrio econômico-financeiro feitos pelo contratado no prazo máximo de 30 dias, admitida a prorrogação motivada, por igual período;
- i) Prestar esclarecimentos e fornecer por escrito as informações necessárias para a execução do objeto do contrato.
- j) Não responder por quaisquer compromissos assumidos pela **CONTRATADA** com terceiros, ainda que vinculados à execução do contrato, bem como por qualquer dano causado a terceiros em decorrência de ato do Contratado, de seus empregados, prepostos ou subordinados;
- k) Rejeitar, no todo ou em parte, serviço ou fornecimento executado em desacordo com este contrato e com o Projeto Básico;
- l) Disponibilizar local para a guarda dos materiais, equipamentos, ferramentas e utensílios da empresa contratada que serão utilizados para a execução do objeto;
- m) Assegurar o livre acesso dos empregados da **CONTRATADA**, quando devidamente uniformizados e identificados, aos locais de prestação dos serviços;
- n) Exigir o afastamento e/ou substituição imediata de empregado que não mereça confiança no trato com os serviços prestados, que adote posturas inadequadas ou incompatíveis com o exercício das atribuições que lhe foram designadas;
- o) Suspender a execução dos serviços, total ou parcialmente, a qualquer tempo, sempre que julgar necessário, objetivando garantir a qualidade desejada;
- p) Dispor de livre acesso e autoridade para definir toda e qualquer ação de orientação, gerenciamento, controle e acompanhamento da execução do contrato, fixando normas nos casos não especificados e determinando as providências cabíveis.

10.2. São obrigações da CONTRATADA:

- a) A **CONTRATADA** deve cumprir todas as obrigações constantes deste Contrato e em seus anexos, assumindo como exclusivamente seus os riscos e as despesas decorrentes da boa e perfeita execução do objeto;
- b) Atender às determinações regulares emitidas pelo fiscal ou gestor do contrato ou autoridade superior e prestar todo esclarecimento ou informação solicitadas;
- c) Informar imediatamente à **CONTRATANTE** qualquer ocorrência anormal, acidentes, condições inadequadas, quaisquer atos ou fatos que possam ser causa de prejuízos ou transtornos à perfeita execução do objeto;
- d) Comunicar, por escrito, eventual atraso ou interrupção da execução do objeto, apresentando razões justificadoras que serão objeto de apreciação pelo **CONTRATANTE**, sem prejuízo das eventuais sanções cabíveis;
- e) Prestar todas as informações e esclarecimentos solicitadas pela **CONTRATANTE** no prazo por ela estabelecido, inclusive, facilitando a ação da Fiscalização na inspeção da execução dos serviços, quando for o caso, em qualquer dia ou hora;
- f) Reparar, corrigir, remover, reconstruir ou substituir, às suas expensas, no total ou em parte, no prazo fixado pelo fiscal do contrato, os bens e/ou serviços nos quais se verificarem vícios, defeitos ou incorreções resultantes da execução ou dos materiais empregados;
- g) Refazer, às suas expensas, os trabalhos executados em desacordo com o estabelecido nas especificações, bem como substituir aqueles realizados com materiais defeituosos ou com vício de construção, pelo prazo de 05 (cinco) anos, contado da data de emissão do Termo de Recebimento Definitivo, conforme art. 140, §6º, da Lei 14.133/2021;
- h) Efetuar comunicação ao **CONTRATANTE**, assim que tiver ciência da impossibilidade de entrega do bem ou realização/finalização do serviço no prazo estabelecido, para adoção de ações de contingência cabíveis;
- i) Responsabilizar-se pelos vícios e danos decorrentes da execução do objeto, de acordo com o Código de Defesa do Consumidor (Lei nº 8.078, de 1990), bem como por todo e qualquer dano causado à Administração ou terceiros, não reduzindo essa responsabilidade a fiscalização ou o acompanhamento da execução contratual pelo **CONTRATANTE**, que ficará autorizado a descontar dos pagamentos devidos ou da garantia, caso exigida no edital, o valor correspondente aos danos sofridos, consoante art. 120 da Lei 14.133/2021;
- j) Responsabilizar-se pelo cumprimento de todas as obrigações trabalhistas, previdenciárias, fiscais, comerciais e as demais previstas em legislação específica, cuja inadimplência não transfere a responsabilidade ao contratante e não poderá onerar o objeto do contrato, consoante art. 121 da Lei 14.133/2021;
- k) Responsabilizar-se, integral e exclusivamente, pelas obrigações com mão de obra, materiais, transporte, refeições, uniformes, ferramentas, equipamentos, encargos sociais, trabalhistas, previdenciários, fiscais, cíveis e criminais, resultantes da execução do Contrato, inclusive no tocante aos seus empregados, dirigentes e prepostos;

- l)Apresentar, sempre que solicitado, as seguintes informações e/ou os documentos listados: **Nota Fiscal/Fatura**; Comprovação da **regularidade fiscal** da **CONTRATADA** para com a **Fazenda Federal, Estadual e Municipal**; Comprovação da **regularidade fiscal** da **CONTRATADA** relativa à **Seguridade Social** e ao **Fundo de Garantia por Tempo de Serviço (FGTS)**, demonstrando situação regular no cumprimento dos encargos sociais instituídos por lei; Comprovação de **inexistência de débitos inadimplidos perante a Justiça do Trabalho**, mediante a apresentação de **Certidão Negativa de Débitos Trabalhistas (CNDT)**; Comprovação de regularidade junto ao **Cadastro Nacional de Empresas Inidôneas e Suspensas (Ceis)** e o **Cadastro Nacional de Empresas Punidas (Cnep)**;
- m)Manter durante toda a vigência do contrato, em compatibilidade com as obrigações assumidas, todas as condições exigidas para habilitação na licitação;
- n)Cumprir, durante todo o período de execução do contrato, a reserva de cargos prevista em lei para pessoa com deficiência, para reabilitado da Previdência Social ou para aprendiz, conforme art. 116, da Lei n.º 14.133, de 2021;
- o)Cumprir a reserva de cargos para menores aprendizes, nos termos do art. 92, XVII da Lei 14.133/2021, do art. 429 do Decreto-Lei nº 5.452/1943, da Resolução 64/2023 deste Tribunal de Justiça do Amazonas ou daquelas normas que vierem a substituí-las. O seu descumprimento poderá resultar nas sanções previstas nos normativos citados e neste Contrato Administrativo;
- p)Cumprir a reserva de cargos para reabilitados da previdência social, nos termos do art. 92, XVII da Lei 14.133/2021, do art. 93 da Lei nº 8.213/91, da Resolução 64/2023 deste Tribunal de Justiça do Amazonas ou daquelas normas que vierem a substituí-las. O seu descumprimento poderá resultar nas sanções previstas nos normativos citados e neste Contrato Administrativo;
- q)No início da contratação, quando da eventual prorrogação contratual ou sempre que a **CONTRATANTE** entender necessário, o cumprimento das reservas de cargos para menores aprendizes e para reabilitados da previdência social serão verificadas com emissão de certidão eletrônica junto ao Ministério do Trabalho e Emprego ou, caso necessário, pelo envio de declaração da **CONTRATADA**;
- r)**Caso haja contratação de mão de obra**, absorver, na execução do contrato, egressos do sistema carcerário e cumpridores de medidas e penas alternativas, conforme a Resolução 307 do Conselho Nacional de Justiça e a Lei Estadual n.º 3.988, de 15 de janeiro de 2014, mantendo-se o percentual durante toda a contratualidade, obedecendo-se o seguinte regramento, após interpretação combinada das normas citadas: reserva de 4% (quatro por cento) das vagas quando da contratação de até 19 (dezenove) trabalhadores ou; reserva de 5% (cinco por cento) das vagas quando da contratação de 20 (vinte) a 80 (oitenta) trabalhadores ou; reserva de 6% (seis por cento) das vagas quando da contratação de mais de 80 (oitenta) trabalhadores.
- s)No início da contratação, quando da eventual prorrogação contratual ou sempre que a **CONTRATANTE** entender necessário, o cumprimento das reservas de cargos para egressos do sistema carcerário e cumpridores de medidas e penas alternativas deverá ser comprovado pela **CONTRATADA** com o envio de: 1. Listagem dos colaboradores alocados na execução do referido contrato, com a devida identificação do(s) egresso(s) do sistema carcerário e cumpridores de medidas e penas alternativas; 2. Documentação comprobatória da condição de egresso ou cumpridor de medida/pena (alvará de soltura ou sentença condenatória); 3. Documentação comprobatória de contratação (contrato de prestação de serviços e cópia da carteira de trabalho - página de dados cadastrais e página do registro do contrato de trabalho);
- t)Guardar sigilo sobre todas as informações obtidas em decorrência do cumprimento do contrato;
- u)É expressamente vedada à **CONTRATADA** a veiculação de publicidade acerca da contratação, salvo se houver prévia autorização do **CONTRATANTE**;
- v)Manter preposto aceito pela Administração no local da obra ou do serviço para representá-lo na execução do contrato.
- w)A indicação ou a manutenção do preposto da empresa poderá ser recusada por este Tribunal de Justiça do Amazonas, desde que devidamente justificada, devendo a empresa designar outro para o exercício da atividade;
- x)Informar contatos (e-mails, telefones e endereços de correspondência) do(s) preposto(s) técnico e administrativo, previamente aceito pela **CONTRATANTE** para representar a **CONTRATADA** sempre que for necessário;
- y)**Fornecer os materiais, equipamentos, ferramentas e utensílios** demandados, cuja quantidade, qualidade e tecnologia deverão atender às recomendações de boa técnica e a legislação de regência;
- z)Promover a guarda, manutenção e vigilância de materiais, ferramentas, e tudo o que for necessário à execução do objeto, durante a vigência do contrato;
- aa)Arcar com todos os custos logísticos relativos ao transporte de peças, materiais, equipamentos e pessoal para realização dos serviços;
- ab)Quando por motivo de força maior houver a necessidade de aplicação de material "similar" ao especificado, submeter o pretendido à Fiscalização, para que a mesma, através de laudos, pareceres e levantamentos de custos, possa se pronunciar pela aprovação ou não do material substituto;
- ac)Fornecer previamente à equipe de fiscalização do **CONTRATANTE** a relação nominal de todo o pessoal envolvido diretamente na execução dos serviços contratados, para fins de registro e autorização de acesso;
- ad)Manter os empregados nos locais e horários predeterminados pelo **CONTRATANTE**;
- ae)Atender às solicitações do Contratante quanto à substituição dos empregados alocados, no prazo fixado pela fiscalização do contrato, nos casos em que ficar constatado descumprimento das obrigações relativas à execução do serviço, conforme descrito nas especificações do objeto;
- af)Manter seu pessoal devidamente **uniformizado**, portando **crachás de identificação** e provido de **Equipamentos de Proteção Individual - EPI's**, quando necessário;
- ag)Instruir seus empregados quanto à necessidade de acatar as Normas Internas do **CONTRATANTE**;
- ah)Instruir os seus empregados, quanto à prevenção de incêndios nas áreas do **CONTRATANTE**;
- ai)Responder por quaisquer acidentes que possam ser vítimas seus empregados, quando em serviço nas dependências dos prédios do **CONTRATANTE**;
- aj)Observar os preceitos da legislação sobre a jornada de trabalho, conforme a categoria profissional;
- ak)Não contratar, durante a vigência do contrato de serviços, cônjuge, companheiro ou parente em linha reta, colateral ou por afinidade, até o terceiro grau, de dirigente do contratante ou do fiscal ou gestor do contrato, nos termos do artigo 48, parágrafo único, da Lei nº 14.133, de 2021;
- al)Abster-se de contratar empregados que sejam cônjuges, companheiros ou parentes em linha reta, colateral ou por afinidade, até o terceiro grau, inclusive, de ocupantes de cargos de direção e de assessoramento, de membros ou juízes vinculados ao **CONTRATANTE**, durante a vigência do contrato, nos termos do art. 3.º da Resolução CNJ n.º 7/2005;
- am)Não permitir a utilização de qualquer trabalho do menor de dezesseis anos, exceto na condição de aprendiz para os maiores de quatorze anos, nem permitir a utilização do trabalho do menor de dezoito anos em trabalho noturno, perigoso ou insalubre;
- an)Responsabilizar-se pelo cumprimento das obrigações previstas em Acordo, Convenção, Dissídio Coletivo de Trabalho ou equivalentes das categorias abrangidas pelo contrato, por todas as obrigações trabalhistas, sociais, previdenciárias, tributárias e as demais previstas em legislação específica, cuja inadimplência não transfere a responsabilidade ao **CONTRATANTE**;
- ao)Manter permanentemente no local da execução dos serviços equipe técnica suficiente, composta de profissionais habilitados e de capacidade comprovada que assumam perante a Fiscalização a responsabilidade técnica dos mesmos até a entrega definitiva, inclusive com poderes para deliberar sobre qualquer determinação de emergência que se torne necessária;
- ap)Deverá designar responsável técnico pela execução do objeto, obrigatoriamente profissional de engenharia civil ou de arquitetura para a parte geral das obras civis e engenheiro eletricitista para os serviços relativos à execução das instalações elétricas e subestação e que estejam devidamente registrados, respectivamente, no CREA ou no CAU como responsáveis técnicos pelo objeto e que estejam habilitados para serviços da natureza do objeto e detentores de acervo técnico comprovado;
- aq)Os responsáveis técnicos deverão assumir pessoal e diretamente a execução dos serviços concernentes às suas respectivas áreas profissionais, incluindo a instrução do pessoal, conferência de medidas, elaboração de documentos complementares, garantia do cumprimento das Normas Técnicas de Engenharia e de Segurança do Trabalho e das especificações técnicas do Projeto Básico, além do fiel cumprimento do prazo contratual e garantia da qualidade técnica;
- ar)Emitir "Anotação de Responsabilidade Técnica" referente à execução dos serviços, antes do efetivo início das atividades, inclusive ART de serviços subcontratados;
- as)Observar as leis, regulamentos e posturas edilícias referentes à obra e à segurança pública, bem como às normas técnicas da ABNT e exigências do CREA local, especialmente no que se refere ao recolhimento das ART (referentes a esta contratação e em nome do profissional responsável pela execução/direção da obra e do engenheiro residente) e à colocação de placas contendo o(s) nome(s) do(s) responsável(ais) técnico(s) pela execução das obras e do(s) autor(es) do(s) projeto(s), as quais serão confeccionadas de acordo com o padrão fornecido pelo **CONTRATANTE**;
- at)Obter todas as licenças, alvarás, autorizações e franquias junto às Prefeituras locais, concessionárias de serviços públicos ou com qualquer outro órgão que a legislação oficial exigir, pagando os custos, taxas e emolumentos prescritos;
- au)Dotar o local da execução dos serviços dos **equipamentos de proteção coletiva (EPC)** necessários para resguardar a incolumidade física dos funcionários da própria empresa e dos servidores e usuários do **CONTRATANTE**;

- av)Paralisar, por determinação do **CONTRATANTE**, qualquer atividade que não esteja sendo executada de acordo com a boa técnica ou que ponha em risco a segurança de pessoas ou bens de terceiros;
- aw)Adotar as providências e precauções necessárias, inclusive consulta nos respectivos órgãos, se necessário for, a fim de que não venham a ser danificadas as redes hidrossanitárias, elétricas e de comunicação;
- ax)Conduzir os trabalhos com estrita observância às normas da legislação pertinente, cumprindo as determinações dos Poderes Públicos, **mantendo sempre limpo o local dos serviços e nas melhores condições de segurança, higiene e disciplina;**
- ay)Sempre que a natureza da execução do objeto exigir, esta Administração promoverá reunião inicial com participação obrigatória da **CONTRATADA** para apresentação do plano de fiscalização, que conterà informações acerca das obrigações contratuais, dos mecanismos de fiscalização, das estratégias para execução do objeto, do plano complementar de execução da contratada, quando houver, do método de aferição dos resultados e das sanções aplicáveis, dentre outros.
- az)Atender aos requisitos da legislação ambiental vigente quanto a armazenagem, emissões diversas, manuseio e descarte de resíduos que possam ser gerados quando da execução dos serviços, dando a devida destinação;
- ba)Atentar à legislação federal, estadual e municipal para resíduos de construção, especificada no Projeto Básico;
- bb)Atentar aos requisitos da legislação ambiental vigente quanto a armazenagem, emissões diversas, manuseio e descarte de resíduos que possam ser gerados na execução dos serviços, dando a devida destinação, tais como Lei Federal n. 12.305/2010 (Política Nacional de Resíduos Sólidos); Lei Estadual n. 4.457/2017 (Política Estadual de Resíduos Sólidos); Lei Complementar 01/2010 (Organização do Sistema de Limpeza Urbana do Município de Manaus); Decreto Municipal n. 1.349/2011 (Plano Diretor de Resíduos Sólidos de Manaus);
- bc)Adotar boas práticas de otimização de recursos/redução de desperdícios/menor poluição, tais como: Racionalização do uso de substâncias potencialmente tóxicas/poluentes; Substituição de substâncias tóxicas por outras atóxicas ou de menor toxicidade; Racionalização/economia no consumo de energia (especialmente elétrica) e água; Treinamento/capacitação periódicos dos empregados sobre boas práticas de redução de desperdícios/poluição; e Reciclagem/destinação adequada dos resíduos gerados nas atividades dos serviços contratados;
- bd)Elaborar o **Diário de Obra**, incluindo diariamente, pelo Engenheiro preposto responsável, as informações sobre o andamento do empreendimento, tais como, número de funcionários, de equipamentos, condições de trabalho, condições meteorológicas, serviços executados, registro de ocorrências e outros fatos relacionados, bem como os comunicados à Fiscalização e situação das atividades em relação ao cronograma previsto;
- be)Efetuar o cadastro da obra junto ao Cadastro Nacional de Obras administrado pela Receita Federal, conforme estabelecido pela Instrução Normativa RFB 2061 de 20 de dezembro de 2021, a fim de que seja emitido o código CNO necessário ao cumprimento das obrigações perante a Receita Federal do Brasil – RFB, no que concerne aos valores referentes à construção objeto do Projeto Básico;
- bf)Realizar os registros necessários no CNO, tais como paralisações, se houver, e encerramento na conclusão da obra, bem como apresentar os comprovantes correspondentes para permitir a emissão do termo de recebimento definitivo;
- bg)Observar e cumprir todas as demais obrigações previstas no Projeto Básico não descritas nesta cláusula.

CLÁUSULA DÉCIMA PRIMEIRA - OBRIGAÇÕES PERTINENTES À LEI GERAL DE PROTEÇÃO DE DADOS

11.1. As cláusulas seguintes são aplicáveis ao tratamento de dados pessoais, conforme especificado no Termo de Referência.

11.2. As partes deverão cumprir a Lei nº 13.709, de 14 de agosto de 2018 (Lei Geral de Proteção de Dados), quanto a todos os dados pessoais a que tenham acesso em razão deste Contrato Administrativo, a partir da apresentação da proposta no procedimento de contratação, independentemente de declaração ou de aceitação expressa.

11.3. A **CONTRATADA** terá acesso aos dados pessoais que estão de posse da **CONTRATANTE** apenas para as finalidades definidas pela **CONTRATANTE**, conforme especificado no Termo de Referência.

11.4. A **CONTRATADA** deve tratar os dados pessoais que tiver acesso apenas de acordo com as instruções documentadas da **CONTRATANTE**, durante a vigência do contrato, e em conformidade com estas cláusulas, e que, na eventualidade, não conseguir seguir as instruções ou de não mais poder cumprir estas obrigações, por qualquer razão, deve oficiar de modo formal este fato imediatamente à **CONTRATANTE**, sob pena de rescisão do contrato que terá o direito de rescindir o contrato sem qualquer ônus, multa ou encargo.

11.5. É dever da **CONTRATADA** orientar e treinar seus empregados sobre os deveres, requisitos e responsabilidades decorrentes da Lei Geral de Proteção de Dados.

11.6. A **CONTRATADA** deverá exigir de suboperadores e subcontratados, se houver, o cumprimento dos deveres da presente cláusula, permanecendo integralmente responsável por garantir sua observância.

11.7. A **CONTRATADA** ao tomar conhecimento de que os dados pessoais que recebeu são imprecisos ou desatualizados, deve informar a **CONTRATANTE**, sem demora injustificada. Neste caso, o **CONTRATANTE** deve apoiar a **CONTRATADA** para apagar ou retificar os dados.

11.8. No caso de uma violação de dados pessoais relativos a dados pessoais tratados pela **CONTRATADA** sob este contrato, a **CONTRATADA** deve tomar as medidas apropriadas para lidar com a violação, incluindo medidas para mitigar seus efeitos adversos. A **CONTRATADA** também deve notificar a **CONTRATANTE** sem demora injustificada, e no prazo de 24 horas, logo após tomar conhecimento da violação. Esta notificação deve conter os detalhes de um ponto de contato, onde mais informações podem ser obtidas, uma descrição da natureza da violação (incluindo, sempre que possível, categorias e número aproximado de titulares de dados e registros de dados pessoais em questão), suas prováveis consequências e as medidas tomadas ou propostas para resolver a violação, incluindo, quando apropriado, medidas para mitigar seus possíveis efeitos adversos.

11.9. A **CONTRATADA** deve apoiar e auxiliar a **CONTRATANTE** para permitir que a mesma cumpra suas obrigações nos termos da Lei 13.709/2018 (Lei Geral de Proteção de Dados Pessoais – LGPD), em particular para notificar a Autoridade Nacional de Proteção de Dados – ANPD e os titulares de dados afetados, levando em consideração a natureza do tratamento e as informações disponíveis para a **CONTRATADA**.

11.10. As Partes concordam que, a **CONTRATADA** ou o **CONTRATANTE** que, em razão do exercício de atividade de tratamento de dados pessoais, causar a outrem dano patrimonial, moral, individual ou coletivo, em violação à legislação de proteção de dados pessoais, é obrigado a repará-lo, e as demais hipóteses em relação a responsabilidade e ressarcimento de danos serão regidos pelos arts. 42 a 45 e seus incisos da Lei 13.709/2018 (Lei Geral de Proteção de Dados Pessoais – LGPD).

11.11. O **CONTRATANTE** poderá realizar diligência para aferir o cumprimento dessa cláusula, devendo a **CONTRATADA** atender prontamente eventuais pedidos de comprovação formulados, esclarecimentos e/ou informações, no prazo estipulado pela **CONTRATANTE**.

11.12. Ao encerrar as atividades que fazem tratamento de dados pessoais, a **CONTRATADA** deve, à escolha do **CONTRATANTE**, apagar ou devolver os Dados Pessoais em sua posse, e apagar as cópias existentes. O tratamento pela **CONTRATADA** deve ocorrer apenas pelo período especificado no Termo de Referência. Até que os dados sejam apagados ou devolvidos, a **CONTRATADA** continuará a garantir o cumprimento do contrato, sem óbice de realização de posterior auditoria pela **CONTRATANTE**.

11.13. Quando necessário, a **CONTRATANTE** exigirá a apresentação de evidência técnica documentada (relatórios, logs, hash, screenshots) que comprove a eliminação correta dos dados pessoais tratados pela **CONTRATADA**.

11.14 O tratamento incorreto de dados pessoais ou a inobservância desta cláusula poderá implicar nas sanções administrativas previstas neste Contrato Administrativo e nas legislações pertinentes.

CLÁUSULA DÉCIMA SEGUNDA - SUBCONTRATAÇÃO

12.1. Somente será **permitida a subcontratação parcial do objeto no que concerne** aos serviços complementares relacionados a: instalações de telecomunicações/lógica; instalação do sistema de climatização; e execução de serviço de impermeabilização.

12.2. Em qualquer hipótese de subcontratação, permanece a responsabilidade integral do contratado pela perfeita execução contratual, cabendo-lhe realizar a supervisão e coordenação das atividades do subcontratado, bem como responder perante o contratante pelo rigoroso cumprimento das obrigações contratuais correspondentes ao objeto da subcontratação.

12.3. A subcontratação depende de autorização prévia do **CONTRATANTE**, a quem incumbe avaliar se o subcontratado cumpre os requisitos de qualificação técnica necessários para a execução do objeto.

12.4. É vedada a subcontratação de pessoa física ou jurídica, se aquela ou os dirigentes desta mantiverem vínculo de natureza técnica, comercial, econômica, financeira, trabalhista ou civil com dirigente do Tribunal de Justiça do Amazonas ou com agente público que desempenhe função na contratação ou atue na fiscalização ou na gestão do contrato, ou se deles forem cônjuge, companheiro ou parente em linha reta, colateral, ou por afinidade, até o terceiro grau.

CLÁUSULA DÉCIMA TERCEIRA - GARANTIA DE EXECUÇÃO

13.1. A **CONTRATADA** deverá apresentar ao **CONTRATANTE**, em até 05 (cinco) dias úteis, contados da assinatura do contrato, comprovante de garantia, no valor correspondente a **5% (cinco por cento) do valor total do contrato**, cabendo-lhe optar por uma das modalidades de garantia prevista no art. 96, § 1º da Lei n.º 14.133/2021.

13.2. A garantia deverá ser prestada com vigência de 03 (três) meses após o término da vigência do Contrato e será restituída automaticamente, ou por solicitação, **no prazo de até 60 (sessenta) dias contados do final da vigência do contrato ou da rescisão**, somente após comprovação de que a empresa pagou todas as verbas rescisórias trabalhistas decorrentes da contratação.

13.3.1. Caso a **CONTRATADA** não efetive o cumprimento das obrigações previstas no subitem anterior, **a garantia será utilizada para o pagamento dessas verbas trabalhistas diretamente pelo CONTRATANTE**.

13.3. A garantia assegurará, qualquer que seja a modalidade escolhida, o pagamento de:

13.3.1. Prejuízos advindos do não cumprimento do objeto do contrato e do não adimplemento das demais obrigações nele previstas;

13.3.2. Multas moratórias e punitivas aplicadas pela Administração à contratada; e

13.3.3. Obrigações trabalhistas e previdenciárias de qualquer natureza e para com o FGTS, não adimplidas pelo contratado, quando couber.

13.4. Quando a garantia for apresentada em dinheiro, ela será atualizada monetariamente, conforme os critérios estabelecidos pela instituição bancária em que for realizado o depósito.

13.5. Quando a opção da garantia for a modalidade de seguro-garantia, a apólice deverá conter cláusulas específicas, oferecendo cobertura para despesas com obrigações contratuais e riscos trabalhistas, bem como multas que tenham caráter punitivo e, ainda, deverá ser apresentada em no mínimo de 1 (um) mês, contado da data de homologação da licitação e anterior à assinatura do contrato conforme art. 96. §3º da Lei 14.133/2021.

13.6. Aditado o Contrato, prorrogado o prazo de sua vigência ou alterado o seu valor, fica a **CONTRATADA** obrigada a apresentar garantia complementar ou substituí-la, no mesmo percentual e modalidades constantes desta cláusula. Nesses casos, a garantia será liberada após a apresentação da nova garantia e da assinatura do termo aditivo ao Contrato.

13.7. Nas hipóteses em que a garantia for utilizada total ou parcialmente – como para corrigir quaisquer imperfeições na execução do objeto do contrato ou para reparar danos decorrentes da ação ou omissão da **CONTRATADA**, de seu preposto ou de quem em seu nome agir, ou ainda nos casos de multas aplicadas depois de esgotado o prazo recursal – a **CONTRATADA** deverá, no prazo de 03 (três) dias, recompor o valor total dessa garantia, sob pena de aplicação de penalidades previstas neste Contrato.

13.8. Além da garantia de que tratam os arts. 96 e seguintes da Lei n.º 14.133/21, a presente contratação possui previsão de garantia contratual do bem a ser fornecido, incluindo manutenção e assistência técnica, conforme condições estabelecidas no Projeto Básico.

13.9. A garantia de execução é independente de eventual garantia do produto prevista especificamente no Projeto Básico.

CLÁUSULA DÉCIMA QUARTA - ALTERAÇÕES CONTRATUAIS

14.1. Eventuais alterações contratuais reger-se-ão pela disciplina dos arts. 124 e seguintes da Lei n.º 14.133, de 2021, bem como pela Resolução n.º 64/2023, ou outra que vier a substituí-la, e seu anexo VI deste Tribunal de Justiça do Amazonas.

14.2. Registros que não caracterizam alteração do contrato podem ser realizados por simples apostila, dispensada a celebração de termo aditivo, na forma do art. 136 da Lei n.º 14.133, de 2021.

CLÁUSULA DÉCIMA QUINTA - FISCALIZAÇÃO

15.1. A existência e a atuação da fiscalização pelo **CONTRATANTE** em nada restringem a responsabilidade, única, integral e exclusiva da **CONTRATADA**, no que concerne à execução do objeto do contrato.

15.2. Ficam reservados à Fiscalização o direito e a autoridade para resolver todo e qualquer caso singular, duvidoso ou omissivo, não previstos neste Contrato, no Edital de Licitação e seus anexos, e em tudo mais que, de qualquer forma, se relacione direta ou indiretamente, com objeto em questão, podendo determinar o que for necessário à regularização das faltas ou defeitos observados.

15.3 As atribuições da Fiscalização são aquelas constantes na Resolução n.º 64-TJAM de 05 de dezembro de 2023, ou outra que vier a substituí-la, e no Manual de Gestão e Fiscalização de Contratos.

15.4 Compete à fiscalização técnica além de outras atribuições:

- a) Participação em reuniões iniciais, de trabalho e de conclusão da execução contratual;

- b) Verificação da conformidade da entrega de material, execução de obra ou prestação de serviço com as especificações, valor unitário ou total, quantidade e prazos estabelecidos no contrato;
- c) Registro de todas as ocorrências relacionadas à execução do contrato, indicando o necessário para regularização de falhas ou defeitos;
- d) Monitoramento constante da qualidade dos serviços, intervindo para solicitar à contratada a correção de faltas, falhas e irregularidades identificadas, mediante envio de SEP - Solicitação de Esclarecimentos e Providências ou Notificação Contratual.
- e) Registro e comunicação à Seção de Gestão Contratual das atividades realizadas e pendências observadas na execução do contrato;
- f) Manifestação sobre solicitações da contratada para prorrogação da execução/entrega do objeto contratual, abordando interesse na continuidade, prejuízos ao Tribunal decorrentes de atrasos e justificativas para a prorrogação de prazos;
- g) Elaboração e assinatura do termo de recebimento provisório, detalhando o cumprimento das exigências técnicas referentes a aquisições, obras ou serviços conforme as regras contratuais;
- h) Análise, em conjunto com o fiscal administrativo, dos documentos apresentados para pagamento, submetendo-os ao Fiscal para ateste ou notificação da contratada para regularização de impropriedades;
- i) Comunicação imediata à gestão contratual e à Assessoria Técnica de Fiscalização, sobre qualquer ocorrência ou incapacidade técnica da empresa contratada que possa prejudicar a execução nas datas estabelecidas;
- j) Proposição à Seção de Gestão Contratual e à Assessoria Técnica de Fiscalização, em caso de descumprimento contratual, da aplicação de sanções à contratada, conforme as regras do ato convocatório e/ou contrato, seguindo os procedimentos estabelecidos na Resolução nº 64, de 05 de dezembro de 2023, ou outra que vier a substituí-la;
- k) Elaboração, quando necessário, de relatórios, laudos e pareceres referentes às atividades de fiscalização técnica da execução do contrato;
- l) Realização de vistorias, atestando o cumprimento de orientações técnicas e indicações de segurança;
- m) Assistência à Seção de Gestão Contratual com informações necessárias para elaborar o documento comprobatório da avaliação realizada na fiscalização do cumprimento de obrigações assumidas pelo contratado;
- n) Execução de outras atribuições derivadas das cláusulas e especificidades contratuais.

CLÁUSULA DÉCIMA SEXTA - INFRAÇÕES E SANÇÕES ADMINISTRATIVAS

16.1. O processamento e julgamento das infrações e sanções administrativas que incorrer a **CONTRATADA** tramitarão na forma de Processo Administrativo Sancionatório (PAS), consoante as normas previstas no Anexo VIII da Resolução 64/2023, ou outra que vier a substituí-la, deste Tribunal de Justiça do Amazonas.

16.2. Poderão ser aplicadas à **CONTRATADA** que incorrer nas infrações previstas neste Contrato as seguintes sanções:

- a) **Advertência;**
- b) **Impedimento de licitar e contratar;**
- c) **Declaração de inidoneidade para licitar e contratar;**
- d) **Multa** de 0,5% a 30% do valor do contrato.

16.3. Comete infração administrativa, nos termos dos artigos 155 e 156 da Lei nº 14.133, de 2021, a **CONTRATADA** que incorrer nas seguintes infrações, cabendo-a as respectivas sanções:

- a) **Der causa à inexecução parcial do contrato;**
Sanções: Advertência e/ou Multa compensatória de 20% (vinte por cento) sobre o valor da parcela não cumprida, observando que o valor final apurado não poderá ser inferior a 0,5% do valor total do contrato.
- b) **Der causa à inexecução parcial do contrato que cause grave dano à Administração ou ao funcionamento dos serviços públicos ou ao interesse coletivo;**
Sanções: Impedimento de licitar/contratar ou Declaração de inidoneidade para licitar/contratar e/ou Multa compensatória de 20% (vinte por cento) sobre o valor da parcela não cumprida, observando que o valor final apurado não poderá ser inferior a 0,5% do valor total do contrato.
- c) **Der causa à inexecução total do contrato;**
Sanções: Impedimento de licitar/contratar ou Declaração de inidoneidade para licitar/contratar e/ou Multa compensatória de 30% do valor do contrato.
- d) **Ensejar o retardamento da execução ou da entrega do objeto da contratação sem motivo justificado;**
Sanções: Impedimento de licitar/contratar ou Declaração de inidoneidade para licitar/contratar e/ou Multa compensatória.
- e) **Apresentar documentação falsa ou prestar declaração falsa durante a execução do contrato;**
Sanções: Declaração de inidoneidade para licitar/contratar e/ou Multa compensatória.
- f) **Praticar ato fraudulento na execução do contrato;**
Sanções: Declaração de inidoneidade para licitar/contratar e/ou Multa compensatória.
- g) **Comportar-se de modo inidôneo ou cometer fraude de qualquer natureza;**
Sanções: Declaração de inidoneidade para licitar/contratar e/ou Multa compensatória.
- h) **Praticar ato lesivo previsto no art. 5º da Lei nº 12.846, de 1º de agosto de 2013;**
Sanções: Declaração de inidoneidade para licitar/contratar e/ou Multa compensatória.
- i) **Inobservância dos prazos contratuais;**
Sanção: Multa moratória, nos percentuais previstos no art. 18 do Anexo VIII da Resolução 64/2023, ou outra que vier a substituí-la, deste Tribunal de Justiça do Amazonas.
- f) **Inobservância do prazo fixado para apresentação, suplementação ou reposição da garantia, quando houver previsão contratual de sua exigência.**
Sanção: Multa moratória, nos percentuais previstos no art. 18 do Anexo VIII da Resolução 64/2023, ou outra que vier a substituí-la, deste Tribunal de Justiça do Amazonas.

16.4. Na aplicação das sanções serão considerados, conforme o art. 156, §1º, da Lei nº 14.133, de 2021):

- a) A natureza e a gravidade da infração cometida;
- b) As peculiaridades do caso concreto;
- c) As circunstâncias agravantes ou atenuantes;
- d) Os danos que dela provierem para o Tribunal;
- e) A implantação ou o aperfeiçoamento de programa de integridade, conforme normas e orientações dos órgãos de controle;

16.5. A aplicação das sanções realizar-se-á em processo administrativo que assegure o contraditório e a ampla defesa à **CONTRATADA**, observando-se o procedimento previsto no caput e parágrafos do art. 158 da Lei nº 14.133, de 2021, para as penalidades de impedimento de licitar e contratar e de declaração de inidoneidade para licitar ou contratar.

16.6. Antes da aplicação da multa será facultada a defesa do interessado no prazo de 15 (quinze) dias úteis, contado da data de sua intimação, conforme art. 157, da Lei nº

14.133, de 2021.

16.7. Se a multa aplicada e as indenizações cabíveis forem superiores ao valor do pagamento eventualmente devido pelo **CONTRATANTE** à **CONTRATADA**, além da perda desse valor, a diferença será descontada da garantia prestada ou será cobrada judicialmente, conforme art. 156, §8º, da Lei nº 14.133, de 2021.

16.8. Excepcionalmente, *ad cautelam*, o **CONTRATANTE** poderá efetuar a retenção do valor presumido da multa, antes da instauração do regular procedimento administrativo. Nesta hipótese, instaurará o procedimento em até 30 (trinta) dias contados da retenção.

16.9. A personalidade jurídica do Contratado poderá ser desconsiderada sempre que utilizada com abuso do direito para facilitar, encobrir ou dissimular a prática dos atos ilícitos previstos neste Contrato ou para provocar confusão patrimonial, e, nesse caso, todos os efeitos das sanções aplicadas à pessoa jurídica serão estendidos aos seus administradores e sócios com poderes de administração, à pessoa jurídica sucessora ou à empresa do mesmo ramo com relação de coligação ou controle, de fato ou de direito, com o Contratado, observados, em todos os casos, o contraditório, a ampla defesa e a obrigatoriedade de análise jurídica prévia, conforme art. 160, da Lei nº 14.133, de 2021.

16.10. O **CONTRATANTE** deverá, no prazo máximo 15 (quinze) dias úteis, contado da data de aplicação da sanção, informar e manter atualizados os dados relativos às sanções por ela aplicadas, para fins de publicidade no Cadastro Nacional de Empresas Inidôneas e Suspensas (Ceis) e no Cadastro Nacional de Empresas Punidas (Cnep), instituídos no âmbito do Poder Executivo Federal, conforme art. 161, da Lei nº 14.133, de 2021.

16.11. As sanções de impedimento de licitar e contratar e declaração de inidoneidade para licitar ou contratar são passíveis de reabilitação na forma do art. 163 da Lei nº 14.133/21.

CLÁUSULA DÉCIMA SÉTIMA - EXTINÇÃO CONTRATUAL

17.1. O contrato se extingue quando cumpridas as obrigações de ambas as partes, ainda que isso ocorra antes do prazo estipulado para tanto.

17.2. Se as obrigações não forem cumpridas no prazo estipulado, a vigência ficará prorrogada até a conclusão do objeto, caso em que deverá a Administração providenciar a readequação do cronograma fixado para o contrato.

17.3. Quando a não conclusão do contrato referida no item anterior decorrer de culpa da **CONTRATADA**:

17.3.1. ficará ela constituída em mora, sendo-lhe aplicáveis as respectivas sanções administrativas; e

17.3.2. poderá a Administração optar pela extinção do contrato e, nesse caso, adotar as medidas admitidas em lei para a continuidade da execução contratual.

17.4. O contrato pode ser extinto antes de cumpridas as obrigações nele estipuladas, ou antes do prazo nele fixado, por algum dos motivos previstos no artigo 137 da Lei nº 14.133/21, bem como amigavelmente, assegurados o contraditório e a ampla defesa.

17.4.1. Nesta hipótese, aplicam-se também os artigos 138 e 139 da mesma Lei.

17.4.2. A alteração social ou a modificação da finalidade ou da estrutura da empresa não ensejará a rescisão se não restringir sua capacidade de concluir o contrato.

17.4.2.1 Se a operação implicar mudança da pessoa jurídica contratada, deverá ser formalizado termo aditivo para alteração subjetiva.

17.5. O termo de rescisão, sempre que possível, será precedido:

17.5.1. Balanço dos eventos contratuais já cumpridos ou parcialmente cumpridos;

17.5.2. Relação dos pagamentos já efetuados e ainda devidos;

17.5.3. Indenizações e multas.

17.6. A extinção do contrato não configura óbice para o reconhecimento do desequilíbrio econômico-financeiro, desde que o pedido ainda tenha ocorrido enquanto vigente a contratação, hipótese em que será concedida indenização por meio de termo indenizatório, conforme art. 131, *caput*, da Lei n.º 14.133, de 2021.

CLÁUSULA DÉCIMA OITAVA - CASOS OMISSOS

18.1. Os casos omissos serão decididos pelo **CONTRATANTE**, segundo as disposições contidas na Lei nº 14.133, de 2021, e demais normas federais aplicáveis e, subsidiariamente, segundo as disposições contidas na Lei nº 8.078, de 1990 – Código de Defesa do Consumidor – e normas e princípios gerais dos contratos.

CLÁUSULA DÉCIMA NONA - PUBLICAÇÃO

19.1. Incumbirá ao **CONTRATANTE** a publicação do **instrumento contratual** no **Portal Nacional de Contratações Públicas (PNCP)**, na forma prevista no art. 94 da Lei 14.133, de 2021, bem como no respectivo **sítio oficial na Internet (Portal Eletrônico do TJAM)**, em atenção ao art. 8º, §2º, da Lei n. 12.527, de 2011, sendo, ainda, facultativa a publicação do **extrato deste Contrato no Diário da Justiça Eletrônico**, conforme dispõe o art. 4º, da Lei nº 11.419, de 19 de dezembro de 2006.

CLÁUSULA VIGÉSIMA - OS MEIOS ALTERNATIVOS DE RESOLUÇÃO E PREVENÇÃO DE CONFLITOS

20.1. As partes submetem-se aos dispostos na Resolução 48/2024 do Tribunal de Justiça do Amazonas que regulamenta os meios alternativos de prevenção e solução de controvérsias no âmbito dos Contratos Administrativos deste Poder, bem como outras normas que vierem alterá-la ou substituí-la.

20.2. Na busca pela autocomposição, nas demandas originadas da execução dos contratos administrativos de competência do Poder Judiciário Amazonense, será utilizada a mediação como instrumento de solução adequada de controvérsias, para prevenir ou resolver todo o conflito, ou apenas parte dele que será conduzido pelo Comitê de Prevenção e Resolução Administrativa de Conflitos em matéria de Contratos Administrativos - CPRAC deste Tribunal de Justiça do Amazonas.

20.2.1 A autocomposição a que se refere o *caput* desta cláusula poderá ser adotada quanto a totalidade ou parcela de quaisquer direitos patrimoniais disponíveis no âmbito dos conflitos em matéria de contrato administrativo, **incluindo-se as questões relacionadas ao restabelecimento do equilíbrio econômico-financeiro do contrato, ao inadimplemento de obrigações contratuais por quaisquer das partes, ao cálculo de indenizações, ou, ainda, a celebração de negócio jurídico processual no Processo Administrativo Sancionatório (PAS).**

20.3. A solicitação de submissão de conflito ao CPRAC, iniciada por pessoa física ou jurídica interessada deverá ser encaminhada à Divisão de Contratos e Convênios, que instruirá o pedido com toda a documentação necessária à compreensão do caso e remeterá os autos à ao Desembargador Coordenador do Comitê para análise de admissibilidade.

20.4. As propostas, os documentos e as informações apresentados no âmbito do CPRAC serão confidenciais e não poderão ser utilizados pelas partes como meio de defesa e/ou prova em processo judicial.

CLÁUSULA VIGÉSIMA PRIMEIRA - FORO

21.1. Obriga-se a **CONTRATADA**, por si e seus sucessores, ao fiel cumprimento de todas as cláusulas e condições do presente Contrato e elege seu domicílio contratual, o da Comarca de Manaus, capital do Estado do Amazonas, para dirimir eventuais dúvidas originadas pelo presente Termo, com expressa renúncia a qualquer outro, por mais privilegiado que seja, consoante 92, §1º, da Lei 14.133 de 2021.

E assim, por estarem às partes justas e contratadas, foi lavrado o presente instrumento contratual, que lido e achado conforme pelas partes, vai por elas assinado para que produza todos os efeitos de Direito, na presença das testemunhas abaixo identificadas.

Desembargador(a) XXXXXXXX
Presidente do Tribunal de Justiça do Estado do Amazonas
CONTRATANTE

Sr. _____
Representante Legal da Empresa
CONTRATADA

Sr. _____
Responsável Técnico
CONTRATADA

TESTEMUNHAS:

Nome: _____

Nome: _____

Matrícula: _____

Matrícula: _____

ANEXO I - CRONOGRAMA FÍSICO-FINANCEIRO



Documento assinado eletronicamente por **Aldemir da Silva Menezes Medeiros, Diretor(a)**, em 19/11/2025, às 09:47, conforme art. 1º, III, "b", da Lei 11.419/2006.



A autenticidade do documento pode ser conferida no site https://sei.tjam.jus.br/sei/controlador_externo.php?acao=documento_conferir&id_orgao_acesso_externo=0 informando o código verificador **2575829** e o código CRC **137B1A38**.