



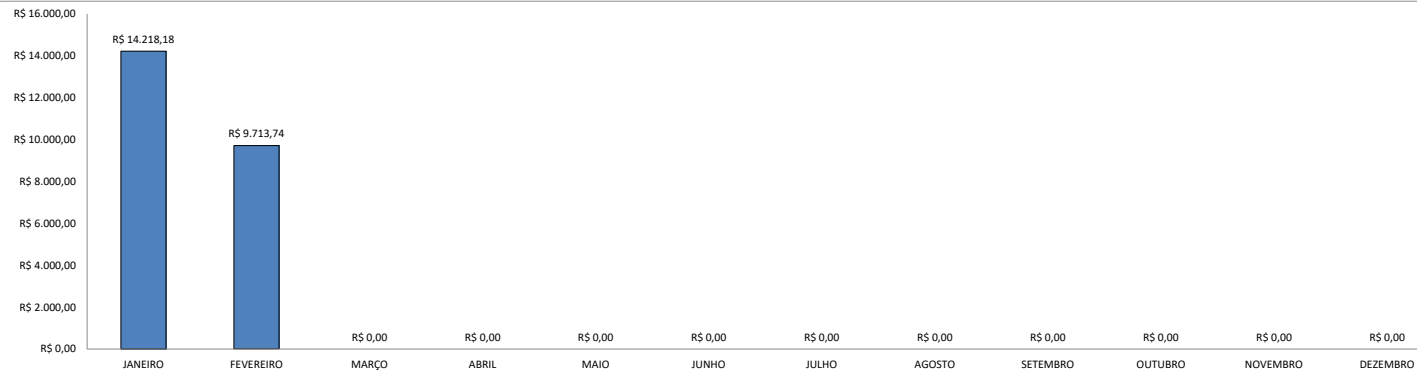
2.2 Gasto com papel próprio (fato gerador: data da compra)
Unidade de medida: Em reais.

Período de Análise:

2023

OBJETIVO RELACIONADO:

Monitorar e mensurar o gasto de Papel no TJAM



Quanto menor, melhor.

Setor/Área:

Divisão de Patrimônio e Materiais

Meses do Ano	JANEIRO	FEVEREIRO	MARÇO	ABRIL	MAIO	JUNHO	JULHO	AGOSTO	SETEMBRO	OUTUBRO	NOVEMBRO	DEZEMBRO	RESULTADO GERAL
2.2 Gasto com papel próprio (fato gerador: data da compra) Unidade de medida: Em reais.	R\$ 14.218,18	R\$ 9.713,74	R\$ 0,00	R\$ 0,00	R\$ 0,00	R\$ 0,00	R\$ 0,00	R\$ 0,00	R\$ 0,00	R\$ 0,00	R\$ 0,00	R\$ 0,00	23.932

Elaborado por: Núcleo de Gerenciamento de Projetos / Subcomitê de Logística Sustentável

Fonte de Informação: Dados com base nas informações das unidades administrativas do TJAM, destacamos que as informações foram imputadas no sistema de questionário do CNJ (PLS).



2.1 Consumo de papel próprio

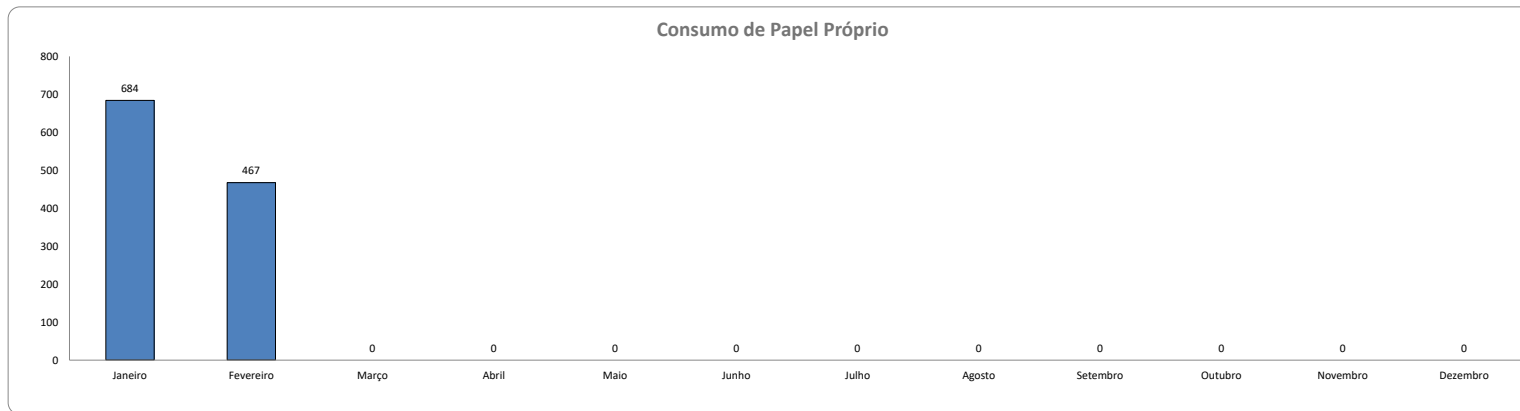
Unidade de medida: resmas

Período de Análise:

2023

OBJETIVO RELACIONADO:

Monitorar e mensurar o consumo de Papel no TJAM



Quanto menor, melhor.

Setor/Área:

Divisão Patrimônio e Materiais

Meses do Ano	JANEIRO	FEVEREIRO	MARÇO	ABRIL	MAIO	JUNHO	JULHO	AGOSTO	SETEMBRO	OUTUBRO	NOVEMBRO	DEZEMBRO	RESULTADO GERAL
2.1 Consumo de papel próprio Unidade de medida: resmas	684	467	0	0	0	0	0	0	0	0	0	0	1.151

Elaborado por: Núcleo de Gerenciamento de Projetos / Subcomitê de Logística Sustentável

Fonte de Informação: Dados com base nas informações das unidades administrativas do TJAM, destacamos que as informações foram imputadas no sistema de questionário do CNJ (PLS).



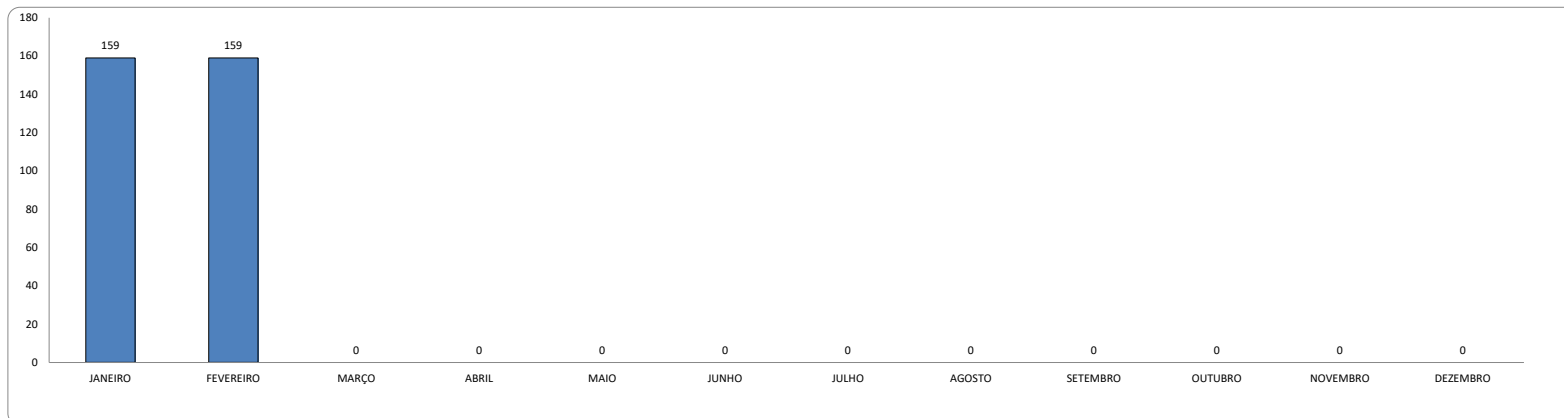
3.1 Consumo de copos descartáveis Unidade de medida: Em centos

Período de Análise:

2023

OBJETIVO RELACIONADO:

Monitorar e mensurar o consumo de copos descartáveis no TJAM



Quanto menor, melhor.

Setor/Área:

Divisão de Patrimônio e Materiais

Meses do Ano	JANEIRO	FEVEREIRO	MARÇO	ABRIL	MAIO	JUNHO	JULHO	AGOSTO	SETEMBRO	OUTUBRO	NOVEMBRO	DEZEMBRO	RESULTADO GERAL
3.1 Consumo de copos descartáveis Unidade de medida: Em centos	159	159	0	0	0	0	0	0	0	0	0	0	318

Elaborado por: Núcleo de Gerenciamento de Projetos / Subcomitê de Logística Sustentável

Fonte de Informação: Dados com base nas informações das unidades administrativas do TJAM, destacamos que as informações foram imputadas no sistema de questionário do CNJ (PLS).



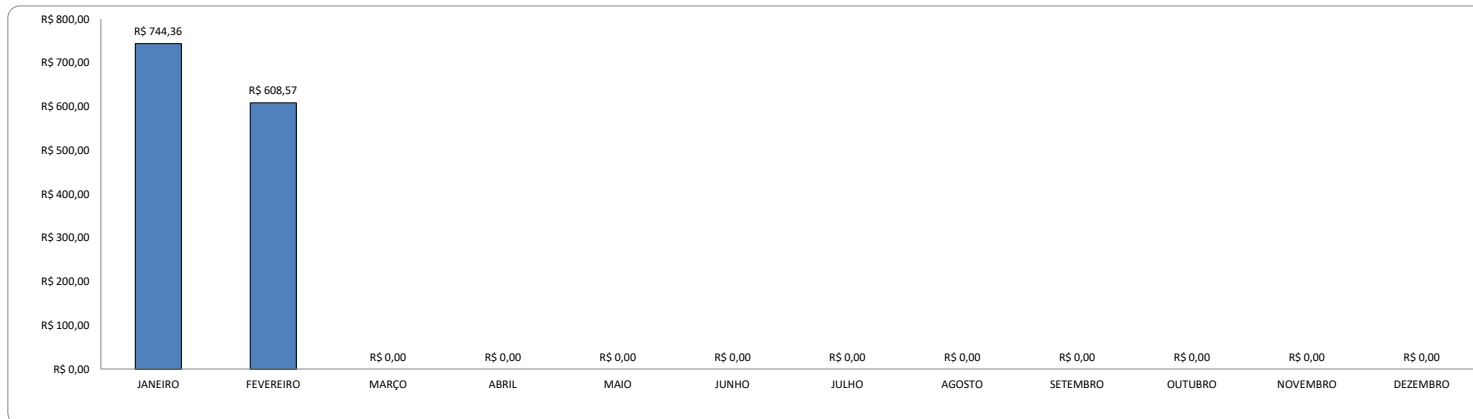
3.2 Gastos com copos descartáveis (fato gerador: data da compra)
Unidade de medida: Em reais.

Período de Análise:

2023

OBJETIVO RELACIONADO:

Monitorar e mensurar o gasto de Copo Descartável no TJAM



Quanto menor, melhor.

Setor/Área:

Divisão de Patrimônio e Materiais

Meses do Ano	JANEIRO	FEVEREIRO	MARÇO	ABRIL	MAIO	JUNHO	JULHO	AGOSTO	SETEMBRO	OUTUBRO	NOVEMBRO	DEZEMBRO	RESULTADO GERAL
3.2 Gastos com copos descartáveis (fato gerador: data da compra) Unidade de medida: Em reais.	R\$ 744,36	R\$ 608,57	R\$ 0,00	R\$ 0,00	R\$ 0,00	R\$ 0,00	R\$ 0,00	R\$ 0,00	R\$ 0,00	R\$ 0,00	R\$ 0,00	R\$ 0,00	1.353

Elaborado por: Núcleo de Gerenciamento de Projetos / Subcomitê de Logística Sustentável

Fonte de Informação: Dados com base nas informações das unidades administrativas do TJAM, destacamos que as informações foram imputadas no sistema de questionário do CNJ (PLS).



4.1 CED – Consumo de embalagens descartáveis para água mineral

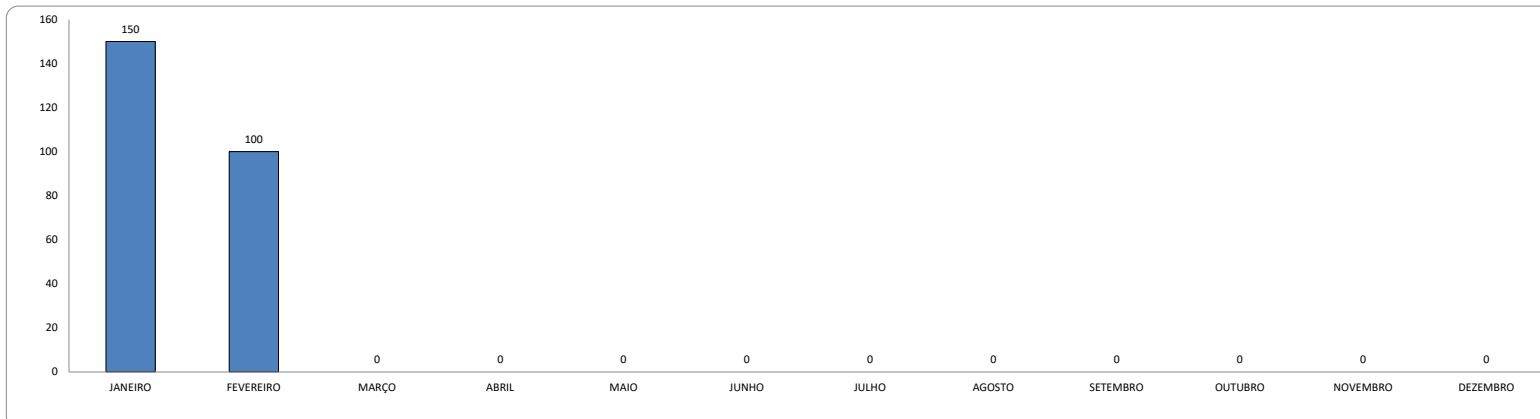
Unidade de medida: unidades.

Período de Análise:

2023

OBJETIVO RELACIONADO:

Monitorar e mensurar o consumo de embalagens no TJAM



Quanto menor, melhor.

Setor/Área:

Divisão de Compras e Operações

Meses do Ano	JANEIRO	FEVEREIRO	MARÇO	ABRIL	MAIO	JUNHO	JULHO	AGOSTO	SETEMBRO	OUTUBRO	NOVEMBRO	DEZEMBRO	RESULTADO GERAL
4.1 CED – Consumo de embalagens descartáveis para água mineral Unidade de medida: unidades.	150	100	0	0	0	0	0	0	0	0	0	0	250

Elaborado por: Núcleo de Gerenciamento de Projetos / Subcomitê de Logística Sustentável

Fonte de Informação: Dados com base nas informações das unidades administrativas do TJAM, destacamos que as informações foram imputadas no sistema de questionário do CNJ (PLS).



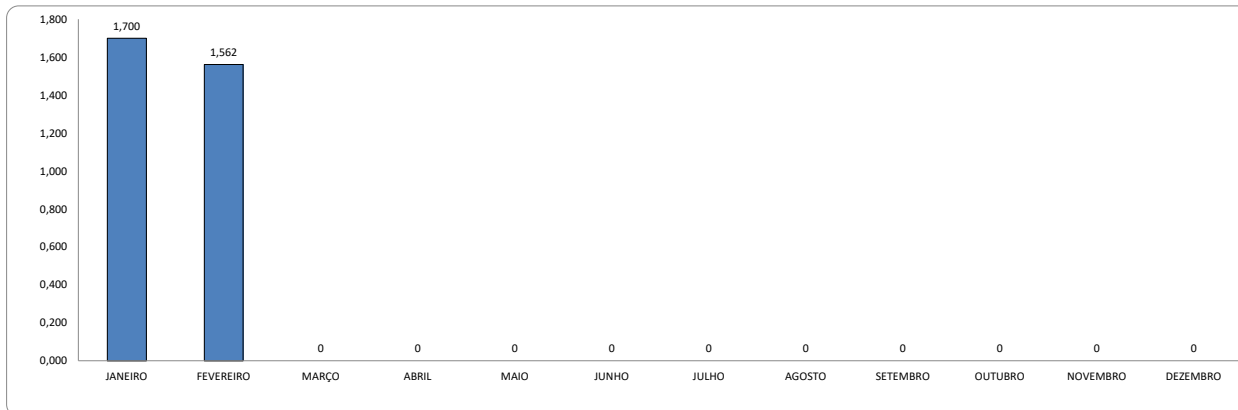
4.2 CER – Consumo de embalagens retornáveis para água mineral
Unidade de medida: unidades.

Período de Análise:

2023

OBJETIVO RELACIONADO:

Monitorar e mensurar o gasto de água mineral no TJAM



Quanto menor, melhor.

Setor/Área:

Divisão de Compras e Operações

Meses do Ano	JANEIRO	FEVEREIRO	MARÇO	ABRIL	MAIO	JUNHO	JULHO	AGOSTO	SETEMBRO	OUTUBRO	NOVEMBRO	DEZEMBRO	RESULTADO GERAL
4.2 CER – Consumo de embalagens retornáveis para água mineral Unidade de medida: unidades.	1,700	1,562	0	0	0	0	0	0	0	0	0	0	3,262

Elaborado por: Núcleo de Gerenciamento de Projetos / Subcomitê de Logística Sustentável

Fonte de Informação: Dados com base nas informações das unidades administrativas do TJAM, destacamos que as informações foram imputadas no sistema de questionário do CNJ (PLS).



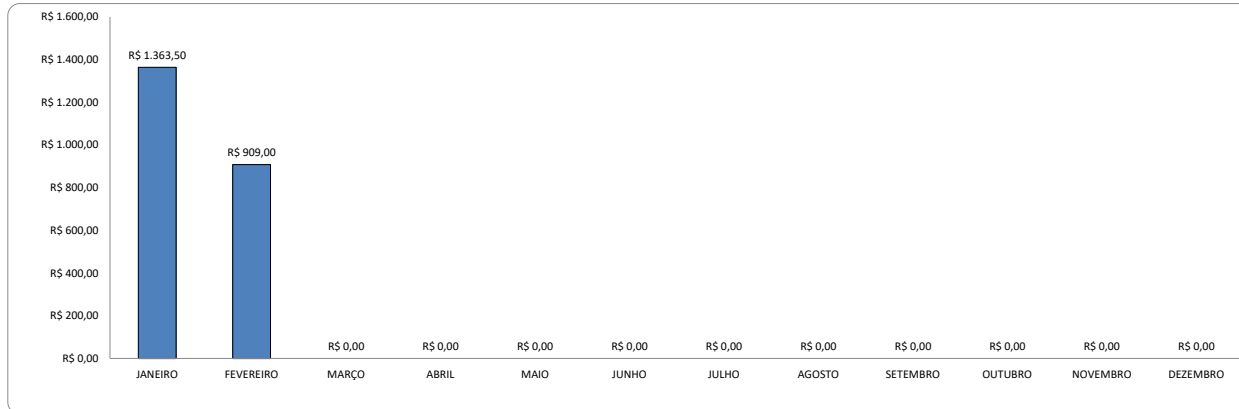
4.3 GAED – Gasto com água mineral em embalagens descartáveis (fato gerador: data da compra)
Unidade de medida: reais.

Período de Análise:

2023

OBJETIVO RELACIONADO:

Monitorar e mensurar o gasto de embalagem retornável no TJAM



Quanto menor, melhor.

Setor/Área:

Divisão de Compras e Operações

Meses do Ano	JANEIRO	FEVEREIRO	MARÇO	ABRIL	MAIO	JUNHO	JULHO	AGOSTO	SETEMBRO	OUTUBRO	NOVEMBRO	DEZEMBRO	RESULTADO GERAL
4.3 GAED – Gasto com água mineral em embalagens descartáveis (fato gerador: data da compra) Unidade de medida: reais.	R\$ 1.363,50	R\$ 909,00	R\$ 0,00	R\$ 0,00	R\$ 0,00	R\$ 0,00	R\$ 0,00	R\$ 0,00	R\$ 0,00	R\$ 0,00	R\$ 0,00	R\$ 0,00	2.273

Elaborado por: Núcleo de Gerenciamento de Projetos / Subcomitê de Logística Sustentável

Fonte de Informação: Dados com base nas informações das unidades administrativas do TJAM, destacamos que as informações foram imputadas no sistema de questionário do CNJ (PLS).



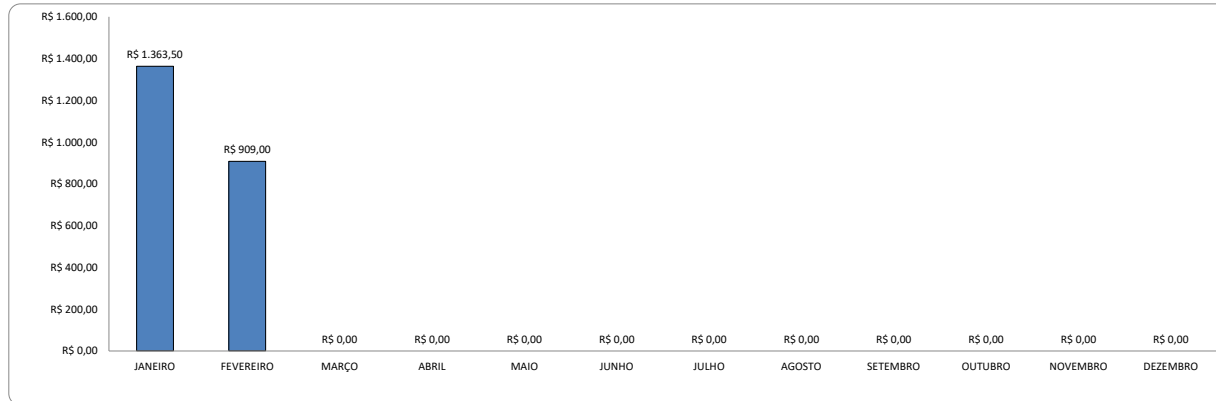
4.3 GAED – Gasto com água mineral em embalagens descartáveis (fato gerador: data da compra)
Unidade de medida: reais.

Período de Análise:

2023

OBJETIVO RELACIONADO:

Monitorar e mensurar o gasto de embalagem retornável no TJAM



Quanto menor, melhor.

Setor/Área:

Divisão de Compras e Operações

Meses do Ano	JANEIRO	FEVEREIRO	MARÇO	ABRIL	MAIO	JUNHO	JULHO	AGOSTO	SETEMBRO	OUTUBRO	NOVEMBRO	DEZEMBRO	RESULTADO GERAL
4.3 GAED – Gasto com água mineral em embalagens descartáveis (fato gerador: data da compra) Unidade de medida: reais.	R\$ 1.363,50	R\$ 909,00	R\$ 0,00	R\$ 0,00	R\$ 0,00	R\$ 0,00	R\$ 0,00	R\$ 0,00	R\$ 0,00	R\$ 0,00	R\$ 0,00	R\$ 0,00	2.273

Elaborado por: Núcleo de Gerenciamento de Projetos / Subcomitê de Logística Sustentável

Fonte de Informação: Dados com base nas informações das unidades administrativas do TJAM, destacamos que as informações foram imputadas no sistema de questionário do CNJ (PLS).



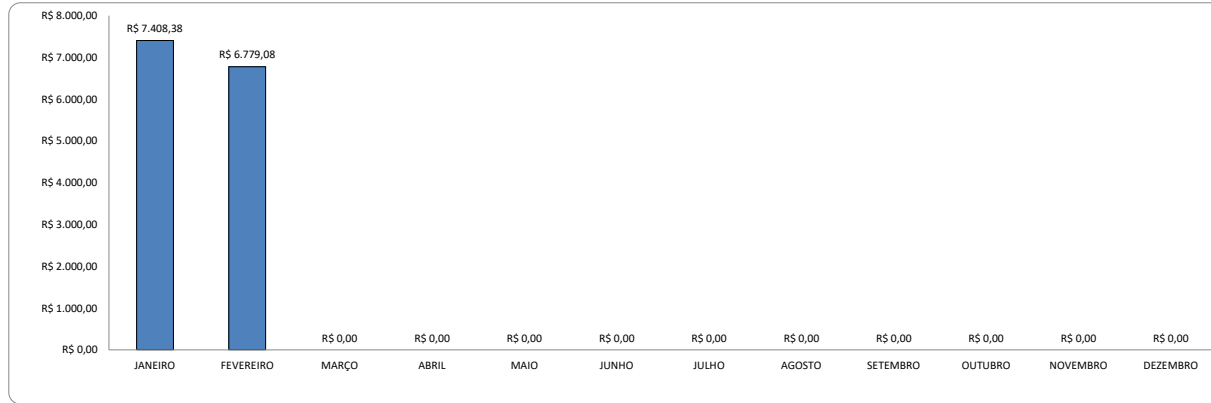
4.4 GAER – Gasto com água mineral em embalagens retornáveis (fato gerador: data da compra)
Unidade de medida: reais

Período de Análise:

2023

OBJETIVO RELACIONADO:

Monitorar e mensurar o gasto de água mineral no TJAM



Quanto menor, melhor.

Setor/Área:

Divisão de Compras e Operações

Meses do Ano	JANEIRO	FEVEREIRO	MARÇO	ABRIL	MAIO	JUNHO	JULHO	AGOSTO	SETEMBRO	OUTUBRO	NOVEMBRO	DEZEMBRO	RESULTADO GERAL
4.4 GAER – Gasto com água mineral em embalagens retornáveis (fato gerador: data da compra) Unidade de medida: reais.	R\$ 7.408,38	R\$ 6.779,08	R\$ 0,00	R\$ 0,00	R\$ 0,00	R\$ 0,00	R\$ 0,00	R\$ 0,00	R\$ 0,00	R\$ 0,00	R\$ 0,00	R\$ 0,00	14.187

Elaborado por: Núcleo de Gerenciamento de Projetos / Subcomitê de Logística Sustentável

Fonte de Informação: Dados com base nas informações das unidades administrativas do TJAM, destacamos que as informações foram imputadas no sistema de questionário do CNJ (PLS).



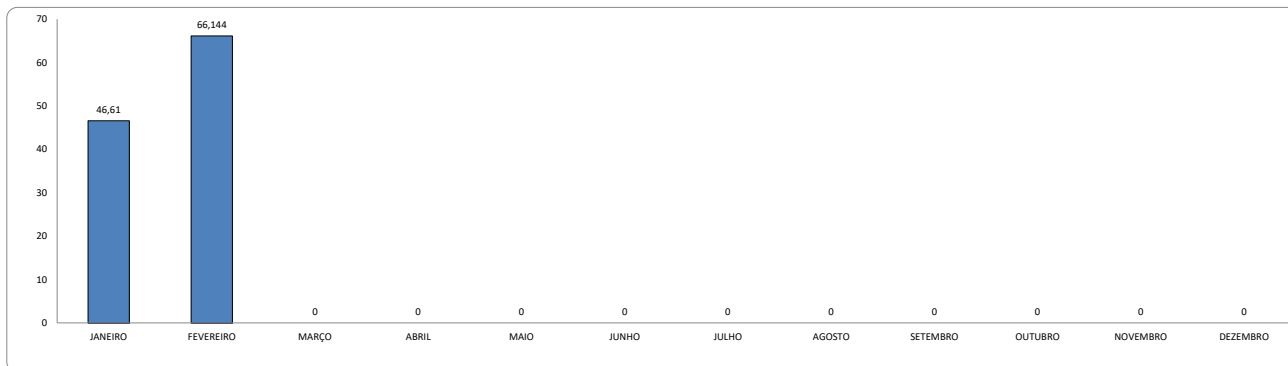
5.1 Quantidade de impressões Unidade de medida: impressões

Período de Análise:

2023

OBJETIVO RELACIONADO:

Monitorar e mensurar a quantidade de impressões no TJAM



Quanto menor, melhor.

Setor/Área:

Secretaria de Tecnologia da Informação e Comunicação

Meses do Ano	JANEIRO	FEVEREIRO	MARÇO	ABRIL	MAIO	JUNHO	JULHO	AGOSTO	SETEMBRO	OUTUBRO	NOVEMBRO	DEZEMBRO	RESULTADO GERAL
5.1 Quantidade de impressões Unidade de medida: impressões	46,61	66,144	0	0	0	0	0	0	0	0	0	0	113

Elaborado por: Núcleo de Gerenciamento de Projetos / Subcomitê de Logística Sustentável

Fonte de Informação: Dados com base nas informações das unidades administrativas do TJAM, destacamos que as informações foram imputadas no sistema de questionário do CNJ (PLS).



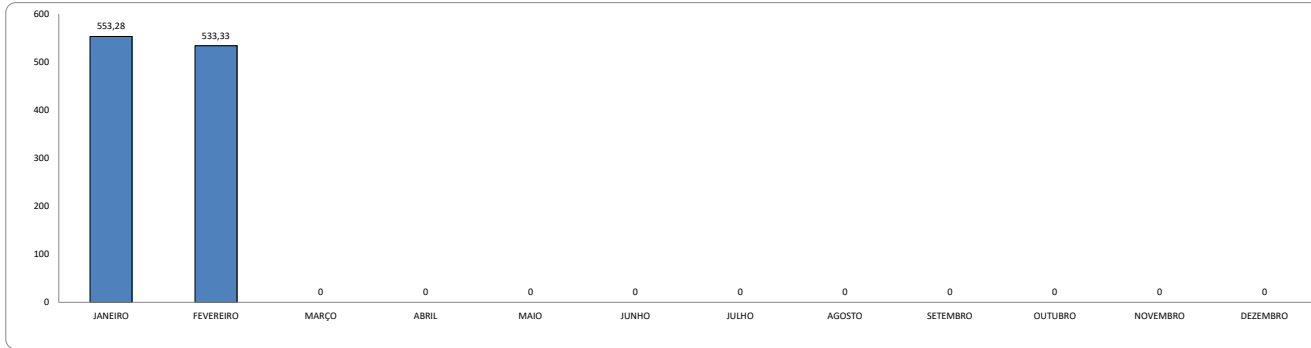
6.1 CEE – Consumo de energia elétrica (fornecida pela concessionária)
Unidade de medida: kWh.

Período de Análise:

2023

OBJETIVO RELACIONADO:

Monitorar e mensurar o consumo de energia no TJAM



Quanto menor, melhor.

Setor/Área:

Secretaria de Infraestrutura

Meses do Ano	JANEIRO	FEVEREIRO	MARÇO	ABRIL	MAIO	JUNHO	JULHO	AGOSTO	SETEMBRO	OUTUBRO	NOVEMBRO	DEZEMBRO	RESULTADO GERAL
6.1 CEE – Consumo de energia elétrica (fornecida pela concessionária) Unidade de medida: kWh	553,28	533,33	0	0	0	0	0	0	0	0	0	0	1,087

Elaborado por: Núcleo de Gerenciamento de Projetos / Subcomitê de Logística Sustentável

Fonte de Informação: Dados com base nas informações das unidades administrativas do TJAM, destacamos que as informações foram imputadas no sistema de questionário do CNJ (PLS).



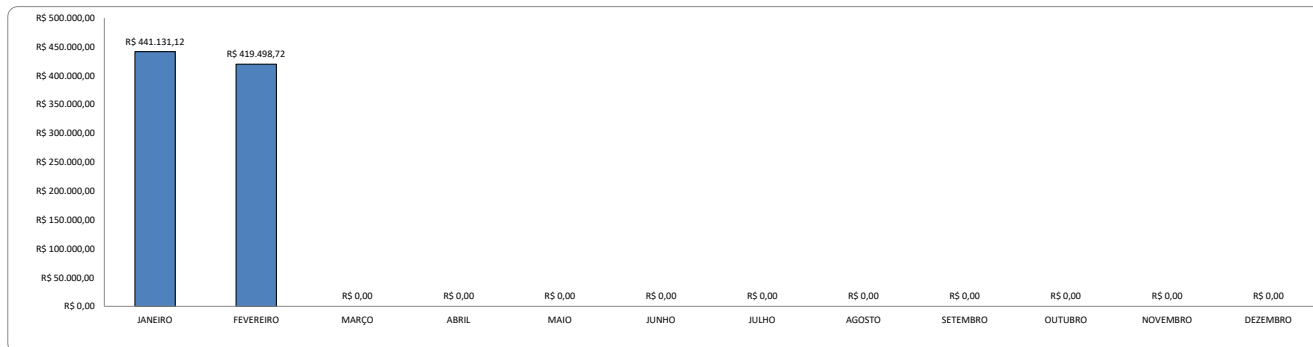
6.3 GEE – Gasto com energia elétrica (fatura corresponde ao consumo)
Unidade de medida: reais.

Período de Análise:

2023

OBJETIVO RELACIONADO:

Monitorar e mensurar o gasto de energia no TJAM



Quanto menor, melhor.

Setor/Área:

Secretaria de Infraestrutura

Meses do Ano	JANEIRO	FEVEREIRO	MARÇO	ABRIL	MAIO	JUNHO	JULHO	AGOSTO	SETEMBRO	OUTUBRO	NOVEMBRO	DEZEMBRO	RESULTADO GERAL
6.3 GEE – Gasto com energia elétrica (fatura corresponde ao consumo) Unidade de medida: reais.	R\$ 441.131,12	R\$ 419.498,72	R\$ 0,00	R\$ 0,00	R\$ 0,00	R\$ 0,00	R\$ 0,00	R\$ 0,00	R\$ 0,00	R\$ 0,00	R\$ 0,00	R\$ 0,00	860.630

Elaborado por: Núcleo de Gerenciamento de Projetos / Subcomitê de Logística Sustentável

Fonte de Informação: Dados com base nas informações das unidades administrativas do TJAM, destacamos que as informações foram imputadas no sistema de questionário do CNJ (PLS).



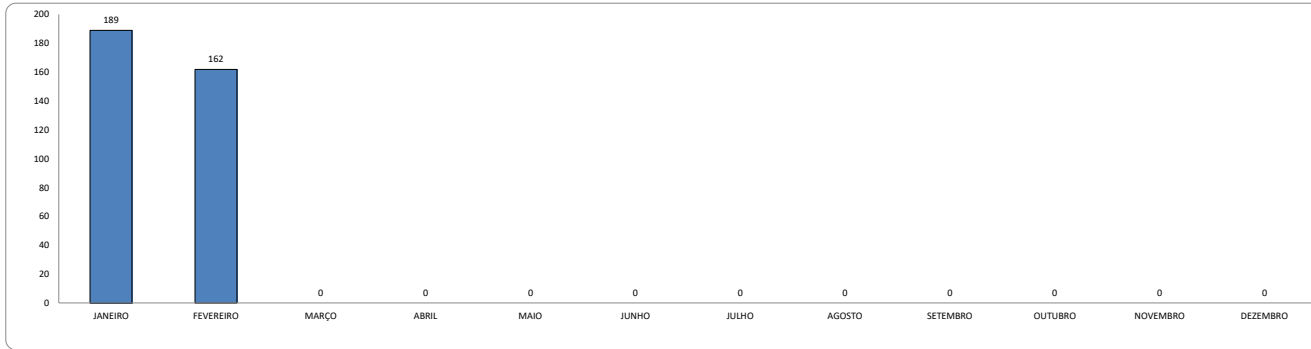
7.1 CA – Consumo de água (fornecida pela concessionária)
Unidade de medida: metros cúbicos (m³)

Período de Análise:

2023

OBJETIVO RELACIONADO:

Monitorar e mensurar o consumo de água no TJAM



Quanto menor, melhor.

Setor/Área:

Secretaria de Infraestrutura

Meses do Ano	JANEIRO	FEVEREIRO	MARÇO	ABRIL	MAIO	JUNHO	JULHO	AGOSTO	SETEMBRO	OUTUBRO	NOVEMBRO	DEZEMBRO	RESULTADO GERAL
7.1 CA – Consumo de água (fornecida pela concessionária) Unidade de medida: metros cúbicos (m³)	189	162	0	0	0	0	0	0	0	0	0	0	351

Elaborado por: Núcleo de Gerenciamento de Projetos / Subcomitê de Logística Sustentável

Fonte de Informação: Dados com base nas informações das unidades administrativas do TJAM, destacamos que as informações foram imputadas no sistema de questionário do CNJ (PLS).



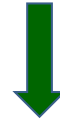
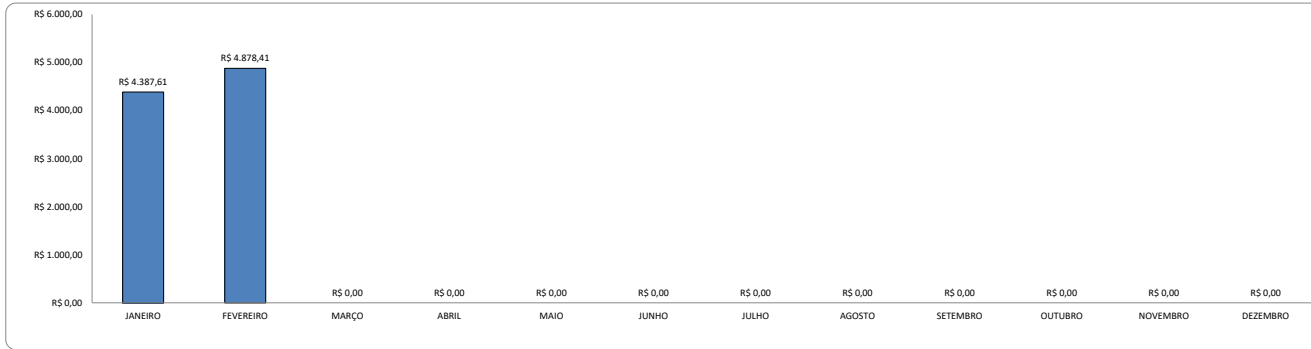
7.3 GA – Gasto com água (fatura corresponde ao consumo)
Unidade de medida: reais

Período de Análise:

2023

OBJETIVO RELACIONADO:

Monitorar e mensurar o gasto de água no TJAM



Quanto menor, melhor.

Setor/Área:

Secretaria de Infraestrutura

Meses do Ano	JANEIRO	FEVEREIRO	MARÇO	ABRIL	MAIO	JUNHO	JULHO	AGOSTO	SETEMBRO	OUTUBRO	NOVEMBRO	DEZEMBRO	RESULTADO GERAL
7.3 GA – Gasto com água (fatura corresponde ao consumo) Unidade de medida: reais	R\$ 4.387,61	R\$ 4.878,41	R\$ 0,00	R\$ 0,00	R\$ 0,00	R\$ 0,00	R\$ 0,00	R\$ 0,00	R\$ 0,00	R\$ 0,00	R\$ 0,00	R\$ 0,00	9.266

Elaborado por: Núcleo de Gerenciamento de Projetos / Subcomitê de Logística Sustentável

Fonte de Informação: Dados com base nas informações das unidades administrativas do TJAM, destacamos que as informações foram imputadas no sistema de questionário do CNJ (PLS).



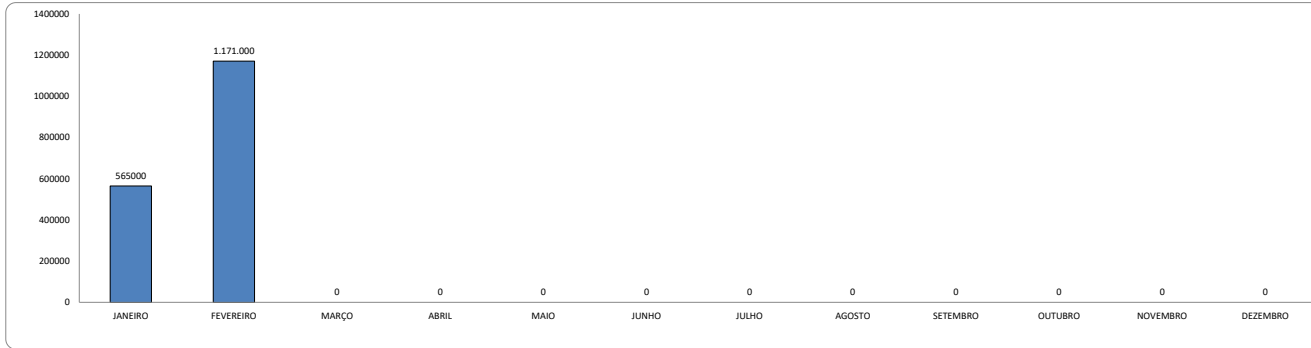
8.1 DPa – Destinação de resíduos de papel
Unidade de medida: quilogramas (kg).

Período de Análise:

2023

OBJETIVO RELACIONADO:

Monitorar e mensurar a destinação de Papel no TJAM



Quanto maior, melhor

Setor/Área:
 Divisão de Compras e Operações / Divisão de Serviço Social e Acessibilidade / Arquivo Central

Meses do Ano	JANEIRO	FEVEREIRO	MARÇO	ABRIL	MAIO	JUNHO	JULHO	AGOSTO	SETEMBRO	OUTUBRO	NOVEMBRO	DEZEMBRO	RESULTADO GERAL
8.1 DPa – Destinação de resíduos de papel Unidade de medida: quilogramas (kg).	565000	1.171.000	0	0	0	0	0	0	0	0	0	0	1.736.000

Elaborado por: Núcleo de Gerenciamento de Projetos / Subcomitê de Logística Sustentável

Fonte de Informação: Dados com base nas informações das unidades administrativas do TJAM, destacamos que as informações foram imputadas no sistema de questionário do CNJ (PLS).



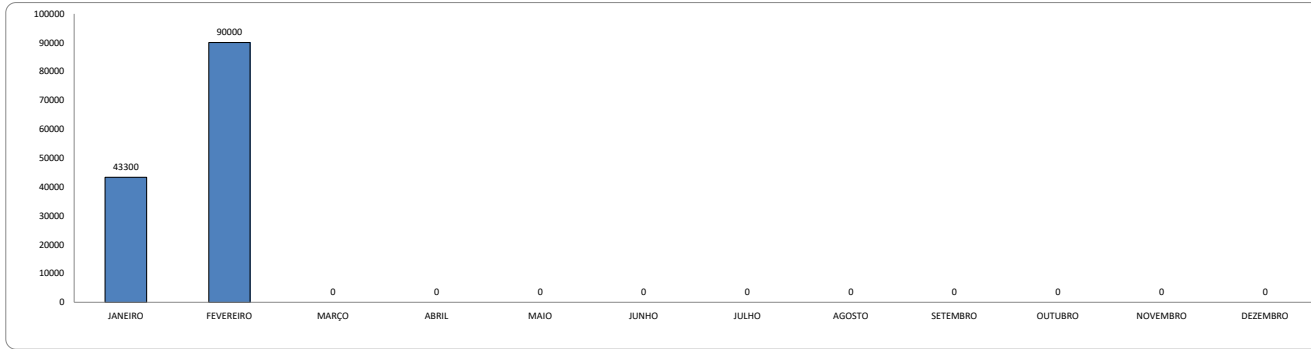
8.2 DPI – Destinação de resíduos de plásticos
Unidade de medida: quilogramas (kg).

Período de Análise:

2023

OBJETIVO RELACIONADO:

Monitorar e mensurar a destinação de plástico no TJAM



Quanto maior, melhor.

Setor/Área:

Divisão de Compras e Operações / Divisão de Serviço Social e Acessibilidade / Arquivo Central

Meses do Ano	JANEIRO	FEVEREIRO	MARÇO	ABRIL	MAIO	JUNHO	JULHO	AGOSTO	SETEMBRO	OUTUBRO	NOVEMBRO	DEZEMBRO	RESULTADO GERAL
8.2 DPI – Destinação de resíduos de plásticos Unidade de medida: quilogramas (kg).	43300	90000	0	0	0	0	0	0	0	0	0	0	133.300

Elaborado por: Núcleo de Gerenciamento de Projetos / Subcomitê de Logística Sustentável

Fonte de Informação: Dados com base nas informações das unidades administrativas do TJAM, destacamos que as informações foram imputadas no sistema de questionário do CNJ (PLS).



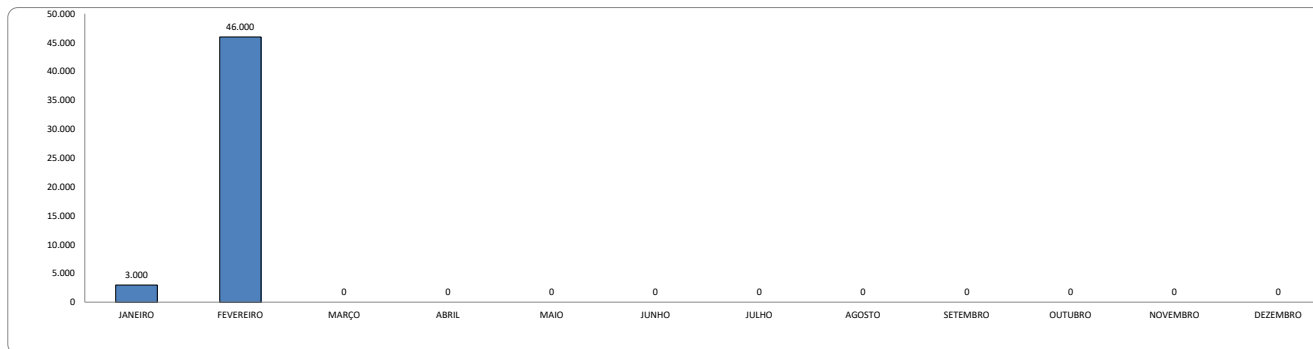
8.3 DMt – Destinação de resíduos de metais
Unidade de medida: quilogramas (kg).

Período de Análise:

2023

OBJETIVO RELACIONADO:

Monitorar e mensurar a destinação de metais no TJAM



Quanto maior, melhor.

Setor/Área:
 Divisão de Compras e Operações / Divisão de Serviço Social e Acessibilidade / Arquivo Central

Meses do Ano	JANEIRO	FEVEREIRO	MARÇO	ABRIL	MAIO	JUNHO	JULHO	AGOSTO	SETEMBRO	OUTUBRO	NOVEMBRO	DEZEMBRO	RESULTADO GERAL
8.3 DMt – Destinação de resíduos de metais Unidade de medida: quilogramas (kg).	3.000	46.000	0	0	0	0	0	0	0	0	0	0	49.000

Elaborado por: Núcleo de Gerenciamento de Projetos / Subcomitê de Logística Sustentável

Fonte de Informação: Dados com base nas informações das unidades administrativas do TJAM, destacamos que as informações foram imputadas no sistema de questionário do CNJ (PLS).



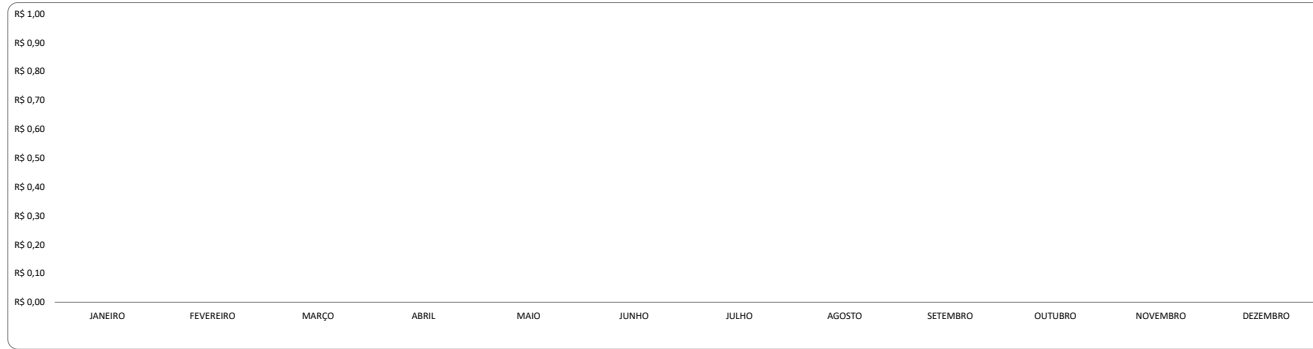
8.4 DVd – Destinação de resíduos de vidros
Unidade de medida: quilogramas (kg).

Período de Análise:

2023

OBJETIVO RELACIONADO:

Monitorar e mensurar a destinação de vidros no TJAM



Quanto maior, melhor.

Setor/Área:
 Divisão de Compras e Operações / Divisão de Serviço Social e Acessibilidade / Arquivo Central

Meses do Ano	JANEIRO	FEVEREIRO	MARÇO	ABRIL	MAIO	JUNHO	JULHO	AGOSTO	SETEMBRO	OUTUBRO	NOVEMBRO	DEZEMBRO	RESULTADO GERAL
8.4 DVd – Destinação de resíduos de vidros Unidade de medida: quilogramas (kg).	0,0Kg	0,0Kg	0,0Kg	0,0Kg	0,0Kg	0,0Kg	0,0Kg	0,0Kg	0,0Kg	0,0Kg	0,0Kg	0,0Kg	0

Elaborado por: Núcleo de Gerenciamento de Projetos / Subcomitê de Logística Sustentável

Fonte de Informação: Dados com base nas informações das unidades administrativas do TJAM, destacamos que as informações foram imputadas no sistema de questionário do CNJ (PLS).



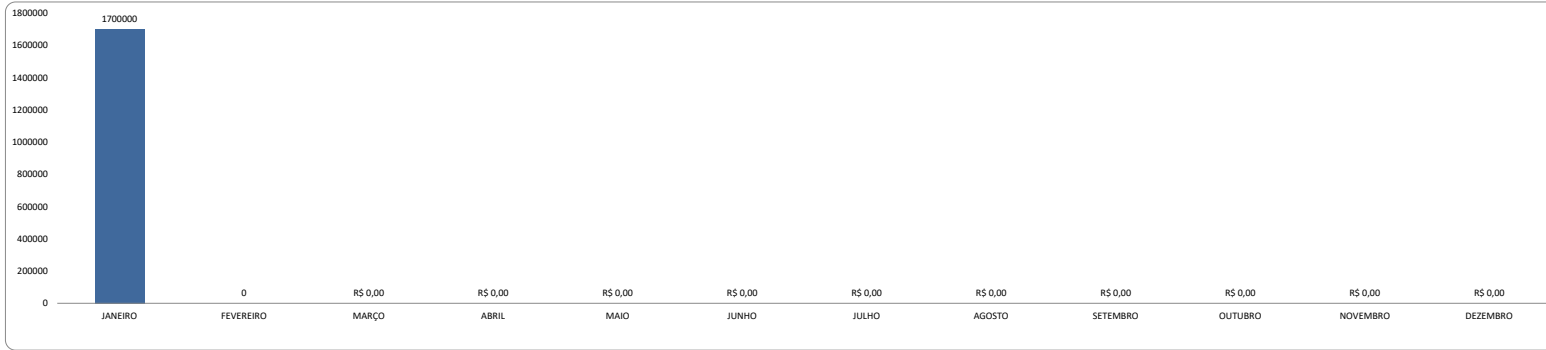
8.5 CGe – Coleta geral (sem separação por tipo)
Unidade de medida: quilogramas (kg).

Período de Análise:

2023

OBJETIVO RELACIONADO:

Monitorar e mensurar a coleta geral do TJAM



Quanto maior melhor.

Setor/Área:

Divisão de Compras e Operações / Divisão de Serviço Social e Acessibilidade / Arquivo Central

Meses do Ano	JANEIRO	FEVEREIRO	MARÇO	ABRIL	MAIO	JUNHO	JULHO	AGOSTO	SETEMBRO	OUTUBRO	NOVEMBRO	DEZEMBRO	RESULTADO GERAL
8.5 CGe – Coleta geral (sem separação por tipo) Unidade de medida: quilogramas (kg).	1700000	0,000Kg	0,0Kg	0,0Kg	0,0Kg	0,0Kg	0,0Kg	0,0Kg	0,0Kg	0,0Kg	0,0Kg	0,0Kg	1.700.000

Elaborado por: Núcleo de Gerenciamento de Projetos / Subcomitê de Logística Sustentável

Fonte de Informação: Dados com base nas informações das unidades administrativas do TJAM, destacamos que as informações foram imputadas no sistema de questionário do CNJ (PLS).



12.1 GTF – Gasto com telefonia fixa.
Unidade de medida: reais.

Período de Análise:

2023

OBJETIVO RELACIONADO:

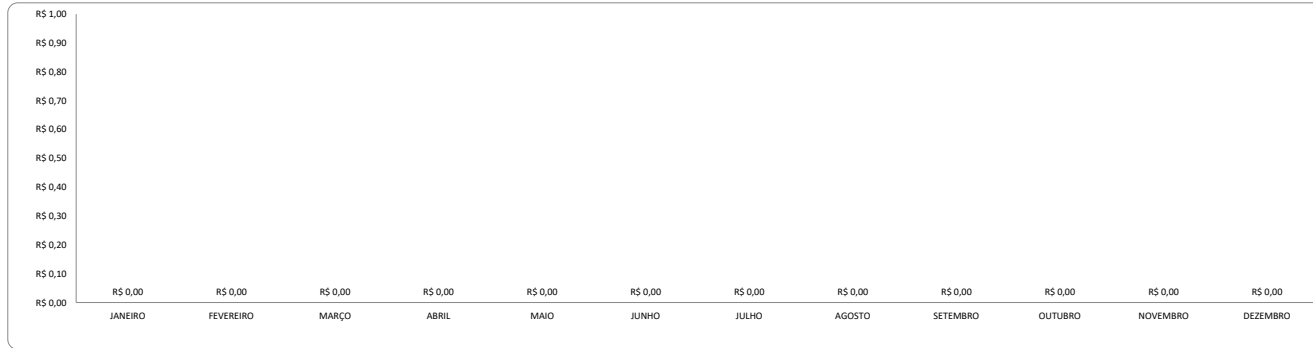
Monitorar e mensurar o gasto de telefonia no TJAM

Setor/Área:

**Secretaria de
Tecnologia da
Informação e
Comunicação**



Quanto
menor,
melhor.



Meses do Ano	JANEIRO	FEVEREIRO	MARÇO	ABRIL	MAIO	JUNHO	JULHO	AGOSTO	SETEMBRO	OUTUBRO	NOVEMBRO	DEZEMBRO	RESULTADO GERAL
12.1 GTF – Gasto com telefonia fixa. Unidade de medida: reais.	R\$ 0,00	R\$ 0,00	R\$ 0,00	R\$ 0,00	R\$ 0,00	R\$ 0,00	R\$ 0,00	R\$ 0,00	R\$ 0,00	R\$ 0,00	R\$ 0,00	R\$ 0,00	0

Elaborado por: Núcleo de Gerenciamento de Projetos / Subcomitê de Logística Sustentável

Fonte de Informação: Dados com base nas informações das unidades administrativas do TJAM, destacamos que as informações foram imputadas no sistema de questionário do CNJ (PLS).



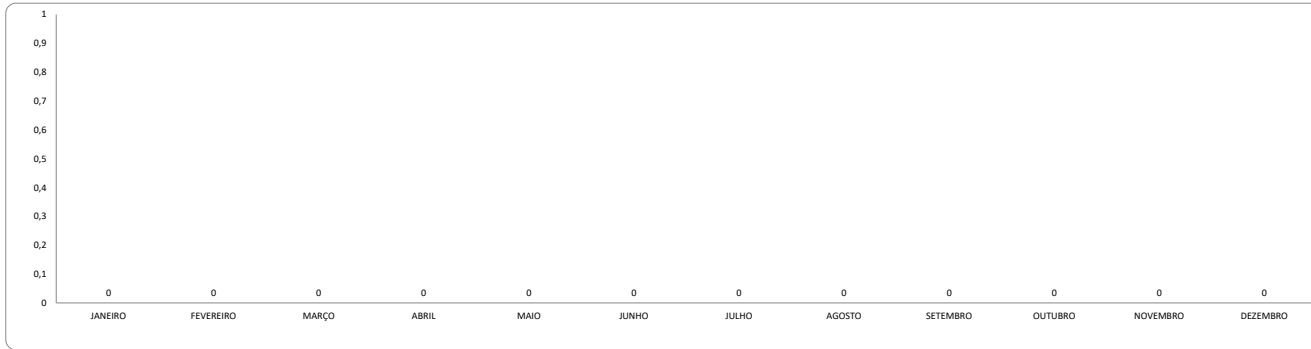
12.2 LTF - Linhas Telefônicas Fixas.
Unidade de medida: número de linhas fixas

Período de Análise:

2023

OBJETIVO RELACIONADO:

Monitorar e mensurar o quantitativo de linhas telefônicas no TJAM



Quanto menor, melhor.

Setor/Área:

Secretaria de Tecnologia da Informação e Comunicação

Meses do Ano	JANEIRO	FEVEREIRO	MARÇO	ABRIL	MAIO	JUNHO	JULHO	AGOSTO	SETEMBRO	OUTUBRO	NOVEMBRO	DEZEMBRO	RESULTADO GERAL
12.2 LTF - Linhas Telefônicas Fixas. Unidade de medida: número de linhas fixas	0	0	0	0	0	0	0	0	0	0	0	0	0

Elaborado por: Núcleo de Gerenciamento de Projetos / Subcomité de Logística Sustentável

Fonte de Informação: Dados com base nas informações das unidades administrativas do TJAM, destacamos que as informações foram imputadas no sistema de questionário do CNJ (PLS).



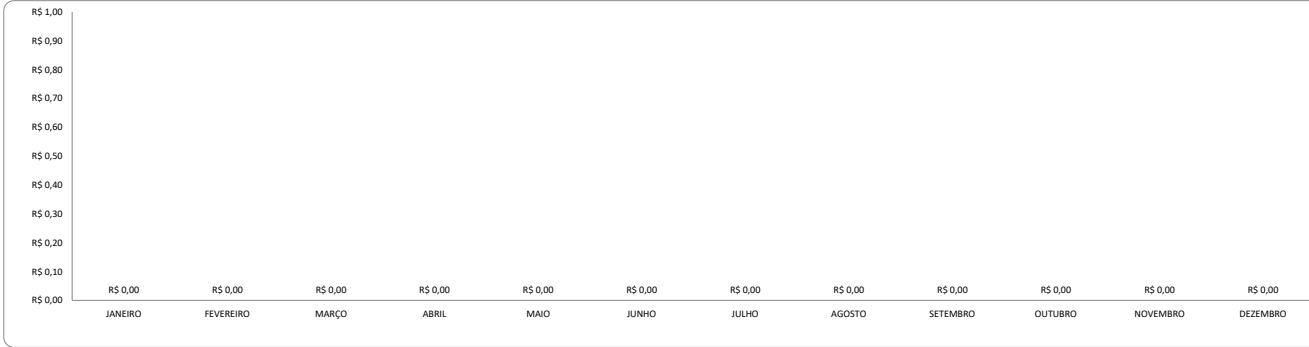
12.4 GTM – Gasto com telefonia móvel.
Unidade de medida: reais.

Período de Análise:

2023

OBJETIVO RELACIONADO:

Monitorar e mensurar o gasto em telefonia móvel no TJAM



Quanto menor, melhor.

Setor/Área:

Secretaria de Tecnologia da Informação e Comunicação

Meses do Ano	JANEIRO	FEVEREIRO	MARÇO	ABRIL	MAIO	JUNHO	JULHO	AGOSTO	SETEMBRO	OUTUBRO	NOVEMBRO	DEZEMBRO	RESULTADO GERAL
12.4 GTM – Gasto com telefonia móvel. Unidade de medida: reais.	R\$ 0,00	R\$ 0,00	R\$ 0,00	R\$ 0,00	R\$ 0,00	R\$ 0,00	R\$ 0,00	R\$ 0,00	R\$ 0,00	R\$ 0,00	R\$ 0,00	R\$ 0,00	0

Elaborado por: Núcleo de Gerenciamento de Projetos / Subcomitê de Logística Sustentável

Fonte de Informação: Dados com base nas informações das unidades administrativas do TJAM, destacamos que as informações foram imputadas no sistema de questionário do CNJ (PLS).



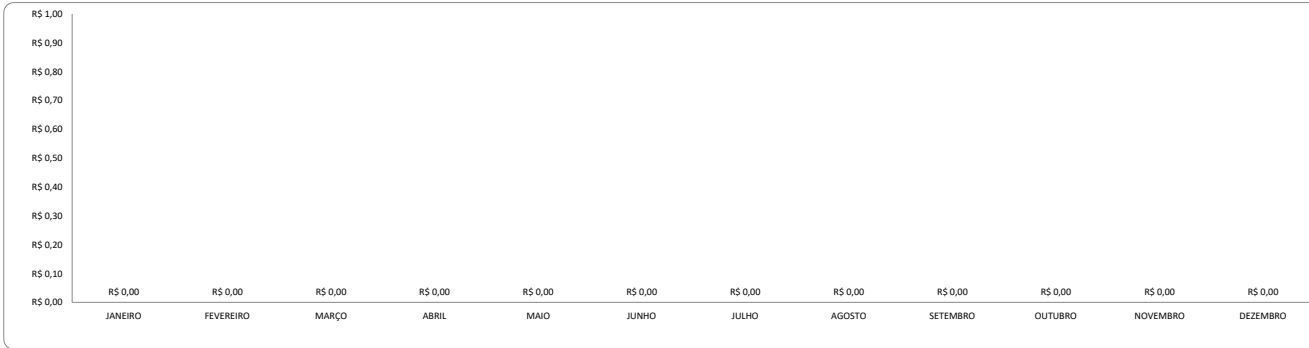
12.5 LTM - Linhas Telefônicas Móveis.
Unidade de medida: número de linhas móveis

Período de Análise:

2023

OBJETIVO RELACIONADO:

Monitorar e mensurar quantitativo de linhas telefônicas móveis no TJAM



Quanto menor, melhor.

Setor/Área:

Secretaria de Tecnologia da Informação e Comunicação

Meses do Ano	JANEIRO	FEVEREIRO	MARÇO	ABRIL	MAIO	JUNHO	JULHO	AGOSTO	SETEMBRO	OUTUBRO	NOVEMBRO	DEZEMBRO	RESULTADO GERAL
12.5 LTM - Linhas Telefônicas Móveis. Unidade de medida: número de linhas móveis	R\$ 0,00	R\$ 0,00	R\$ 0,00	R\$ 0,00	R\$ 0,00	R\$ 0,00	R\$ 0,00	R\$ 0,00	R\$ 0,00	R\$ 0,00	R\$ 0,00	R\$ 0,00	0

Elaborado por: Núcleo de Gerenciamento de Projetos / Subcomitê de Logística Sustentável

Fonte de Informação: Dados com base nas informações das unidades administrativas do TJAM, destacamos que as informações foram imputadas no sistema de questionário do CNJ (PLS).



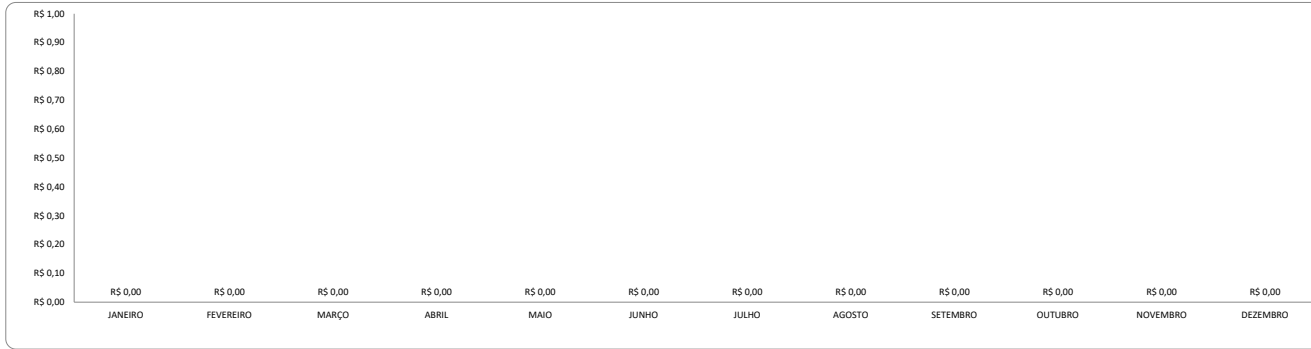
15.1 GC Graf - Gastos com serviços gráficos
 Unidade de medida: reais.

Período de Análise:

2023

OBJETIVO RELACIONADO:

Monitorar e mensurar os gastos em serviços gráficos no TJAM



Quanto menor, melhor.

Setor/Área:

Divisão de Compras e Operações

Meses do Ano	JANEIRO	FEVEREIRO	MARÇO	ABRIL	MAIO	JUNHO	JULHO	AGOSTO	SETEMBRO	OUTUBRO	NOVEMBRO	DEZEMBRO	RESULTADO GERAL
15.1 GC Graf - Gastos com serviços gráficos Unidade de medida: reais.	R\$ 0,00	R\$ 0,00	R\$ 0,00	R\$ 0,00	R\$ 0,00	R\$ 0,00	R\$ 0,00	R\$ 0,00	R\$ 0,00	R\$ 0,00	R\$ 0,00	R\$ 0,00	0

Elaborado por: Núcleo de Gerenciamento de Projetos / Subcomitê de Logística Sustentável

Fonte de Informação: Dados com base nas informações das unidades administrativas do TJAM, destacamos que as informações foram imputadas no sistema de questionário do CNJ (PLS).



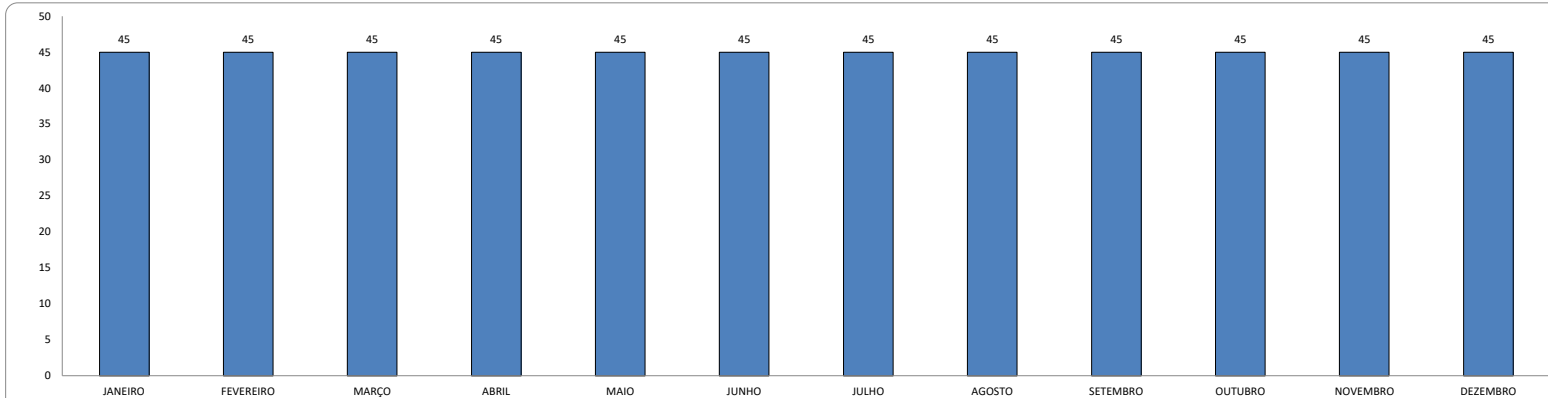
5.2.1 Quantidade de equipamentos de impressão (próprios ou locados)
Unidade de medida: equipamentos de impressão.

Período de Análise:

2023

OBJETIVO RELACIONADO:

Monitorar e mensurar o quantitativo de equipamentos de impressão no TJAM



Quanto menor, melhor.

Setor/Área:

Divisão de Patrimônio e Material

Meses do Ano	JANEIRO	FEVEREIRO	MARÇO	ABRIL	MAIO	JUNHO	JULHO	AGOSTO	SETEMBRO	OUTUBRO	NOVEMBRO	DEZEMBRO	RESULTADO GERAL
5.2.1 Quantidade de equipamentos de impressão (próprios ou locados) Unidade de medida: equipamentos de	45	45	45	45	45	45	45	45	45	45	45	45	45

Elaborado por: Núcleo de Gerenciamento de Projetos / Subcomitê de Logística Sustentável

Fonte de Informação: Dados com base nas informações das unidades administrativas do TJAM, destacamos que as informações foram imputadas no sistema de questionário do CNJ (PLS).



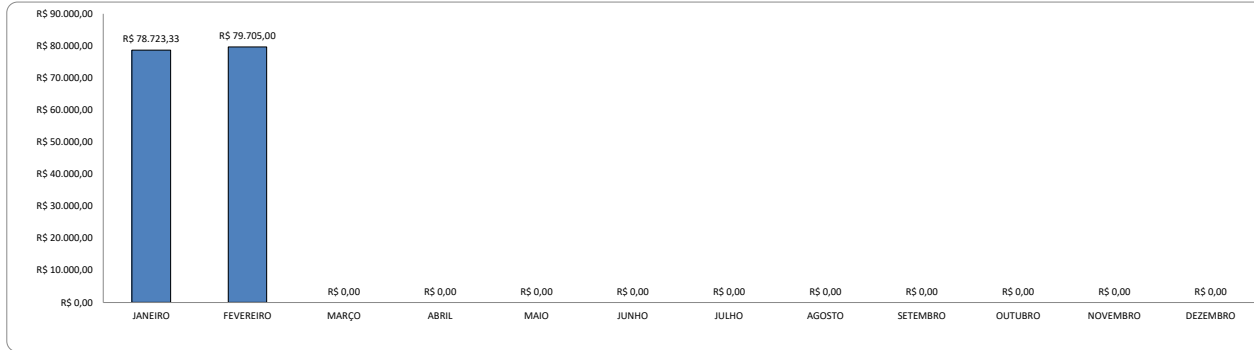
5.4 GCI – Gasto com contratos de terceirização de impressão
Unidade de medida: reais.

Período de Análise:

2023

OBJETIVO RELACIONADO:

Monitorar e mensurar o gasto de contratos de terceirização de impressão no TJAM



Quanto maior, melhor.

Setor/Área:

Secretaria de Tecnologia da Informação e Comunicação / Divisão de Patrimônio e Material

Meses do Ano	JANEIRO	FEVEREIRO	MARÇO	ABRIL	MAIO	JUNHO	JULHO	AGOSTO	SETEMBRO	OUTUBRO	NOVEMBRO	DEZEMBRO	RESULTADO GERAL
5.4 GCI – Gasto com contratos de terceirização de impressão Unidade de medida: reais.	R\$ 78.723,33	R\$ 79.705,00	R\$ 0,00	R\$ 0,00	R\$ 0,00	R\$ 0,00	R\$ 0,00	R\$ 0,00	R\$ 0,00	R\$ 0,00	R\$ 0,00	R\$ 0,00	158.428

Elaborado por: Núcleo de Gerenciamento de Projetos / Subcomitê de Logística Sustentável

Fonte de Informação: Dados com base nas informações das unidades administrativas do TJAM, destacamos que as informações foram imputadas no sistema de questionário do CNJ (PLS).



8.7 DEI – Destinação de resíduos eletroeletrônicos

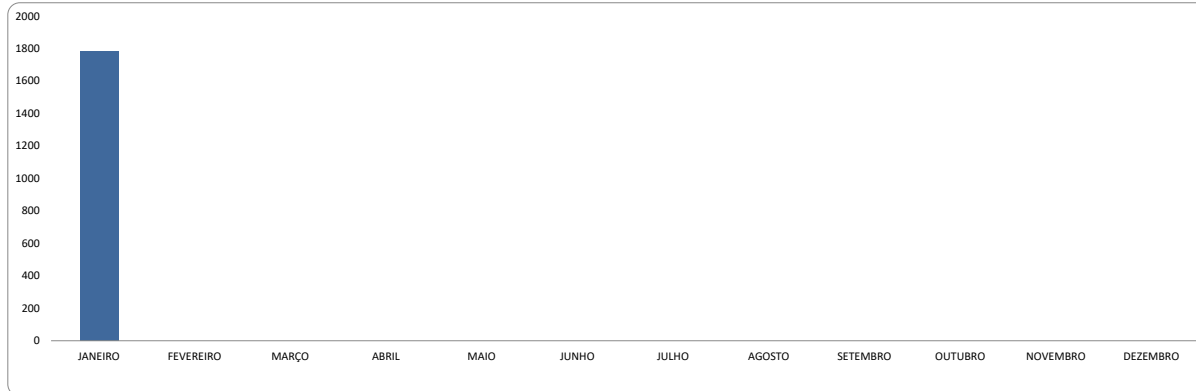
Unidade de medida: quilogramas (kg).

Período de Análise:

2023

OBJETIVO RELACIONADO:

Monitorar e mensurar a destinação de eletroeletrônicos no TJAM



Quanto maior, melhor.

Setor/Área:

Divisão de Patrimônio e Material / Subcomitê de Logística Sustentável / Secretaria de Infraestrutura

Meses do Ano	JANEIRO	FEVEREIRO	MARÇO	ABRIL	MAIO	JUNHO	JULHO	AGOSTO	SETEMBRO	OUTUBRO	NOVEMBRO	DEZEMBRO	RESULTADO GERAL
8.7 DEI – Destinação de resíduos eletroeletrônicos Unidade de medida: quilogramas (kg).	1780	0,0Kg	0,0Kg	0,0Kg	0,0Kg	0,0Kg	0,0Kg	0,0Kg	0,0Kg	0,0Kg	0,0Kg	0,0Kg	1.780

Elaborado por: Núcleo de Gerenciamento de Projetos / Subcomitê de Logística Sustentável

Fonte de Informação: Dados com base nas informações das unidades administrativas do TJAM, destacamos que as informações foram imputadas no sistema de questionário do CNJ (PLS).



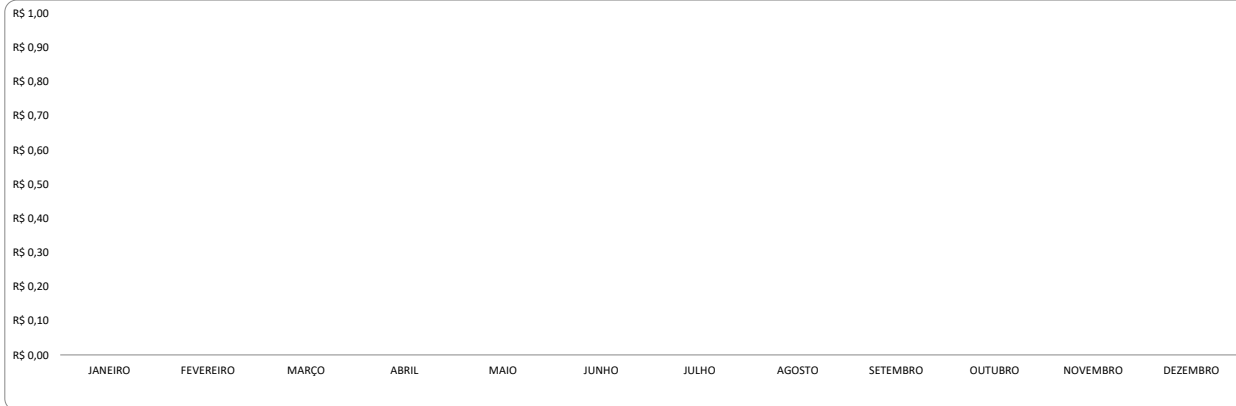
8.8 – DImp - Destinação de resíduos de suprimentos de impressão
Unidade de medida: quilogramas (kg).

Período de Análise:

2023

OBJETIVO RELACIONADO:

Monitorar e mensurar a destinação de resíduos de suprimentos de impressão no TJAM



Setor/Área:

Divisão de Patrimônio e Material

Meses do Ano	JANEIRO	FEVEREIRO	MARÇO	ABRIL	MAIO	JUNHO	JULHO	AGOSTO	SETEMBRO	OUTUBRO	NOVEMBRO	DEZEMBRO	RESULTADO GERAL
8.8 – DImp - Destinação de resíduos de suprimentos de impressão Unidade de medida: quilogramas (kg).	0,0Kg	0,0Kg	0,0Kg	0,0Kg	0,0Kg	0,0Kg	0,0Kg	0,0Kg	0,0Kg	0,0Kg	0,0Kg	0,0Kg	0

Elaborado por: Núcleo de Gerenciamento de Projetos / Subcomitê de Logística Sustentável

Fonte de Informação: Dados com base nas informações das unidades administrativas do TJAM, destacamos que as informações foram imputadas no sistema de questionário do CNJ (PLS).



8.9 DPB – Destinação de resíduos de pilhas e baterias

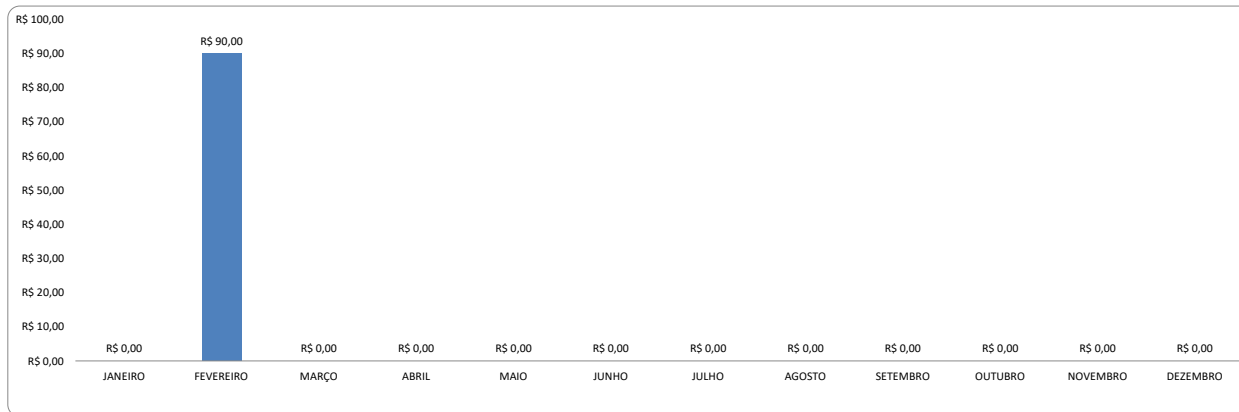
Unidade de medida: quilogramas (kg).

Período de Análise:

2023

OBJETIVO RELACIONADO:

Monitorar e mensurar a destinação de pilhas e baterias no TJAM



Quanto maior, melhor.

Setor/Área:

Subcomitê de Logística Sustentável

Meses do Ano	JANEIRO	FEVEREIRO	MARÇO	ABRIL	MAIO	JUNHO	JULHO	AGOSTO	SETEMBRO	OUTUBRO	NOVEMBRO	DEZEMBRO	RESULTADO GERAL
8.9 DPB – Destinação de resíduos de pilhas e baterias Unidade de medida: quilogramas (kg).	0,0Kg	R\$ 90,00	0,0Kg	0,0Kg	0,0Kg	0,0Kg	0,0Kg	0,0Kg	0,0Kg	0,0Kg	0,0Kg	0,0Kg	90

Elaborado por: Núcleo de Gerenciamento de Projetos / Subcomitê de Logística Sustentável

Fonte de Informação: Dados com base nas informações das unidades administrativas do TJAM, destacamos que as informações foram imputadas no sistema de questionário do CNJ (PLS).



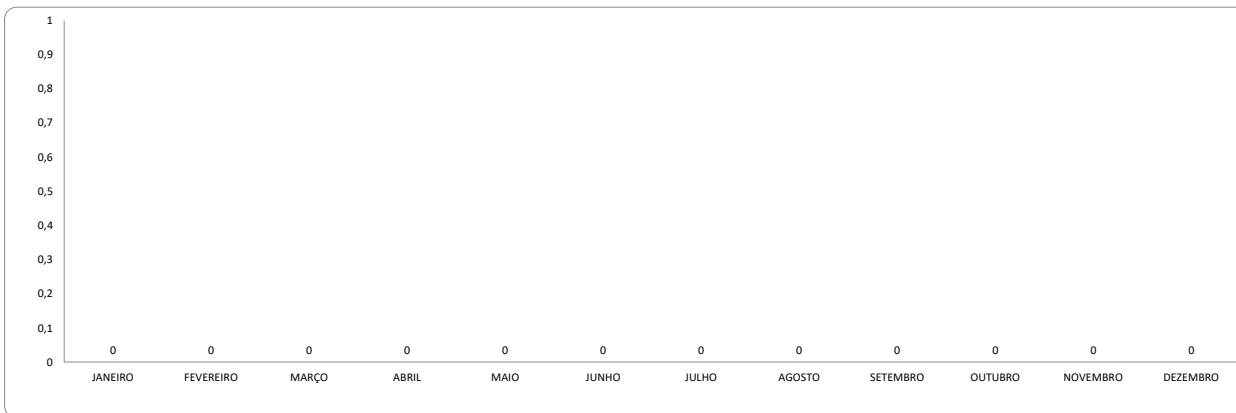
8.10 DLp – Destinação de resíduos de lâmpadas
Unidade de medida: número de lâmpadas.

Período de Análise:

2023

OBJETIVO RELACIONADO:

Monitorar e mensurar o gasto de água mineral no TJAM



Quanto maior, melhor.

Setor/Área:

Secretaria de Infraestrutura

Meses do Ano	JANEIRO	FEVEREIRO	MARÇO	ABRIL	MAIO	JUNHO	JULHO	AGOSTO	SETEMBRO	OUTUBRO	NOVEMBRO	DEZEMBRO	RESULTADO GERAL
8.10 DLp – Destinação de resíduos de lâmpadas Unidade de medida: número de lâmpadas.	0	0	0	0	0	0	0	0	0	0	0	0	0

Elaborado por: Núcleo de Gerenciamento de Projetos / Subcomitê de Logística Sustentável

Fonte de Informação: Dados com base nas informações das unidades administrativas do TJAM, destacamos que as informações foram imputadas no sistema de questionário do CNJ (PLS).



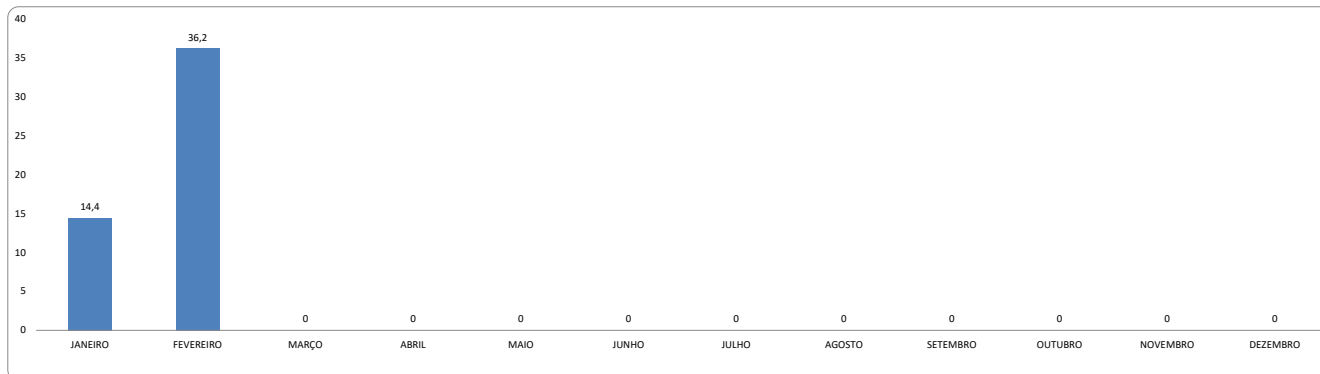
8.11 DRS – Destinação de resíduos de saúde Unidade de medida: litros

Período de Análise:

2023

OBJETIVO RELACIONADO:

Monitorar e mensurar a destinação de resíduos de saúde no TJAM



Quanto maior, melhor.

Setor/Área:

Secretaria de Serviços Integrados de Saúde

Meses do Ano	JANEIRO	FEVEREIRO	MARÇO	ABRIL	MAIO	JUNHO	JULHO	AGOSTO	SETEMBRO	OUTUBRO	NOVEMBRO	DEZEMBRO	RESULTADO GERAL
8.11 DRS – Destinação de resíduos de saúde Unidade de medida: litros	14,4	36,2	0,0Kg	0,0Kg	0,0Kg	0,0Kg	0,0Kg	0,0Kg	0,0Kg	0,0Kg	0,0Kg	0,0Kg	51

Elaborado por: Núcleo de Gerenciamento de Projetos / Subcomitê de Logística Sustentável

Fonte de Informação: Dados com base nas informações das unidades administrativas do TJAM, destacamos que as informações foram imputadas no sistema de questionário do CNJ (PLS).



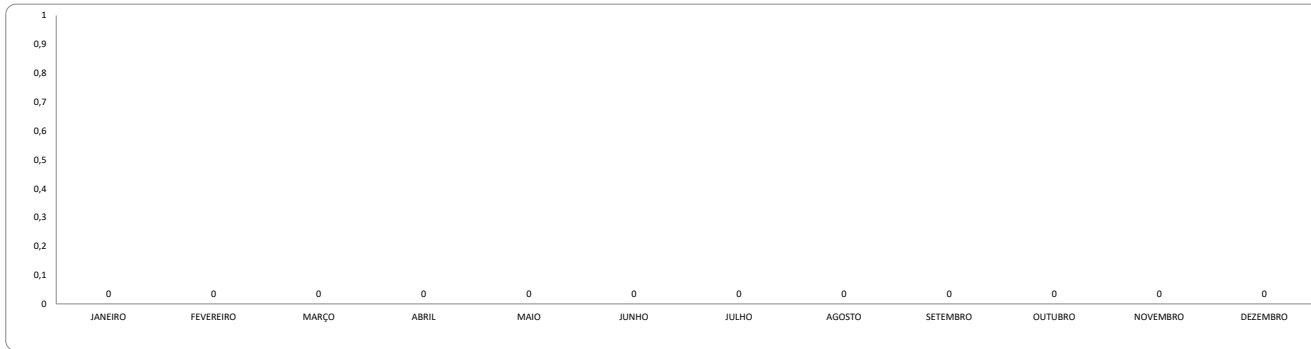
8.12 DOB – Destinação de resíduos de obras e reformas
Unidade de medida: quilogramas (kg)

Período de Análise:

2023

OBJETIVO RELACIONADO:

Monitorar e mensurar a destinação de resíduos de obras e reformas no TJAM



Quanto maior, melhor.

Setor/Área:

Secretaria de Infraestrutura

Meses do Ano	JANEIRO	FEVEREIRO	MARÇO	ABRIL	MAIO	JUNHO	JULHO	AGOSTO	SETEMBRO	OUTUBRO	NOVEMBRO	DEZEMBRO	RESULTADO GERAL
8.12 DOB – Destinação de resíduos de obras e reformas Unidade de medida: quilogramas (kg).	0	0	0	0	0	0	0	0	0	0	0	0	0

Elaborado por: Núcleo de Gerenciamento de Projetos / Subcomitê de Logística Sustentável

Fonte de Informação: Dados com base nas informações das unidades administrativas do TJAM, destacamos que as informações foram imputadas no sistema de questionário do CNJ (PLS).



9.1 GRef – Gastos com reformas
Unidade de medida: reais.

Período de Análise:

2023

OBJETIVO RELACIONADO:

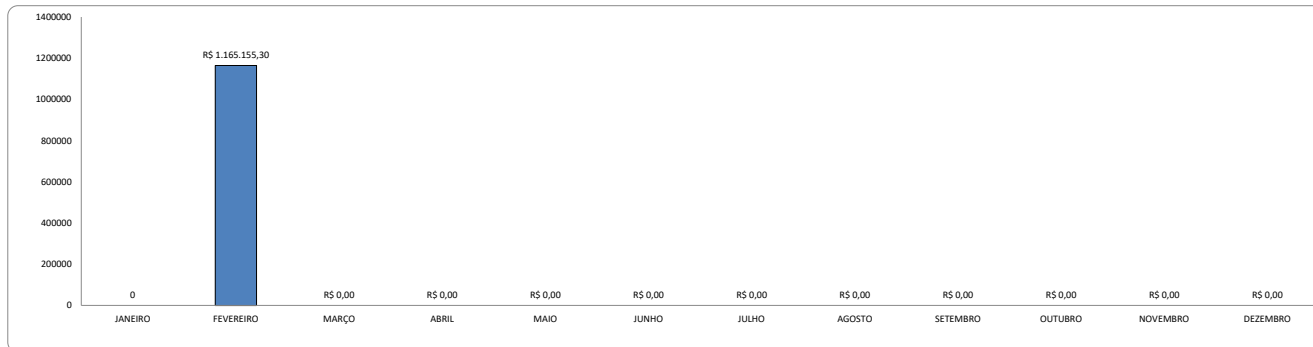
Monitorar e mensurar o gasto com reformas no TJAM

Setor/Área:

Secretaria de Infraestrutura



Quanto menor, melhor.



Meses do Ano	JANEIRO	FEVEREIRO	MARÇO	ABRIL	MAIO	JUNHO	JULHO	AGOSTO	SETEMBRO	OUTUBRO	NOVEMBRO	DEZEMBRO	RESULTADO GERAL
9.1 GRef – Gastos com reformas Unidade de medida: reais.	R\$ 0,00	R\$ 1.165.155,30	R\$ 0,00	R\$ 0,00	R\$ 0,00	R\$ 0,00	R\$ 0,00	R\$ 0,00	R\$ 0,00	R\$ 0,00	R\$ 0,00	R\$ 0,00	1.165.155

Elaborado por: Núcleo de Gerenciamento de Projetos / Subcomitê de Logística Sustentável

Fonte de Informação: Dados com base nas informações das unidades administrativas do TJAM, destacamos que as informações foram imputadas no sistema de questionário do CNJ (PLS).

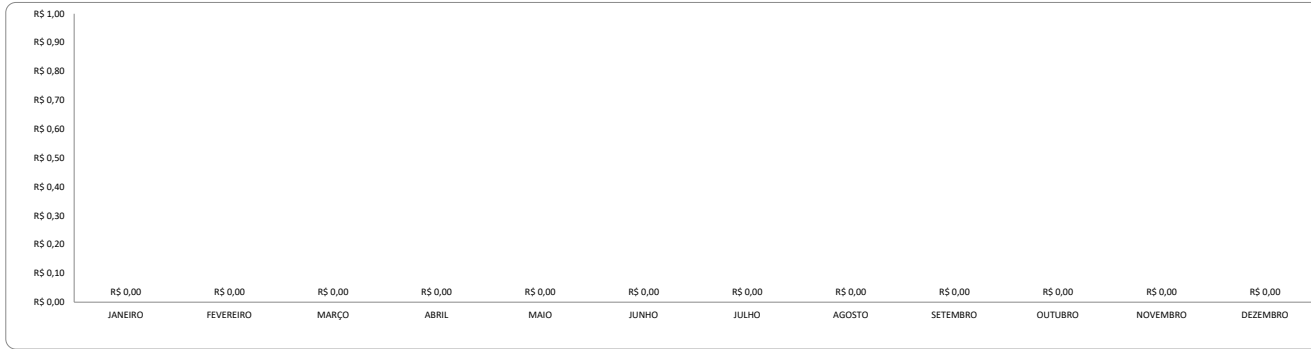
9.2 GConst – Gastos com construção de novos edifícios
Unidade de medida: reais.

Período de Análise:

2023

OBJETIVO RELACIONADO:

Monitorar e mensurar o gasto com construção de novos edifícios no TJAM



Quanto menor, melhor.

Setor/Área:

Secretaria de Infraestrutura

Meses do Ano	JANEIRO	FEVEREIRO	MARÇO	ABRIL	MAIO	JUNHO	JULHO	AGOSTO	SETEMBRO	OUTUBRO	NOVEMBRO	DEZEMBRO	RESULTADO GERAL
9.2 GConst – Gastos com construção de novos edifícios Unidade de medida: reais.	R\$ 0,00	R\$ 0,00	R\$ 0,00	R\$ 0,00	R\$ 0,00	R\$ 0,00	R\$ 0,00	R\$ 0,00	R\$ 0,00	R\$ 0,00	R\$ 0,00	R\$ 0,00	0

Elaborado por: Núcleo de Gerenciamento de Projetos / Subcomitê de Logística Sustentável

Fonte de Informação: Dados com base nas informações das unidades administrativas do TJAM, destacamos que as informações foram imputadas no sistema de questionário do CNJ (PLS).



10.1 GLB – Gastos com contratos de limpeza

Unidade de medida: reais.

Período de Análise:

2023

OBJETIVO RELACIONADO:

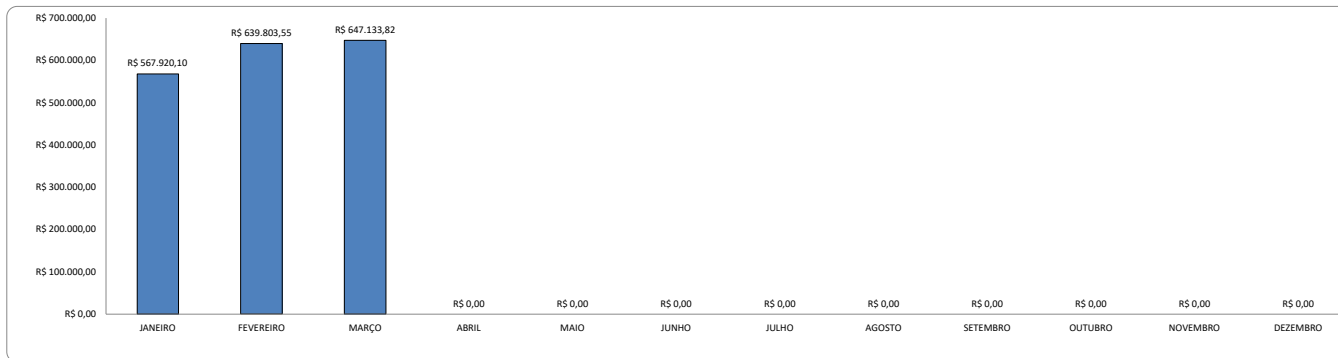
Monitorar e mensurar o gasto com contratos de limpeza no TJAM

Setor/Área:

Divisão de Compras e Operações



Quanto menor, melhor.



Meses do Ano	JANEIRO	FEVEREIRO	MARÇO	ABRIL	MAIO	JUNHO	JULHO	AGOSTO	SETEMBRO	OUTUBRO	NOVEMBRO	DEZEMBRO	RESULTADO GERAL
10.1 GLB – Gastos com contratos de limpeza Unidade de medida: reais.	R\$ 567.920,10	R\$ 639.803,55	R\$ 647.133,82	R\$ 0,00	R\$ 0,00	R\$ 0,00	R\$ 0,00	R\$ 0,00	R\$ 0,00	R\$ 0,00	R\$ 0,00	R\$ 0,00	1.854.857

Elaborado por: Núcleo de Gerenciamento de Projetos / Subcomitê de Logística Sustentável

Fonte de Informação: Dados com base nas informações das unidades administrativas do TJAM, destacamos que as informações foram imputadas no sistema de questionário do CNJ (PLS).



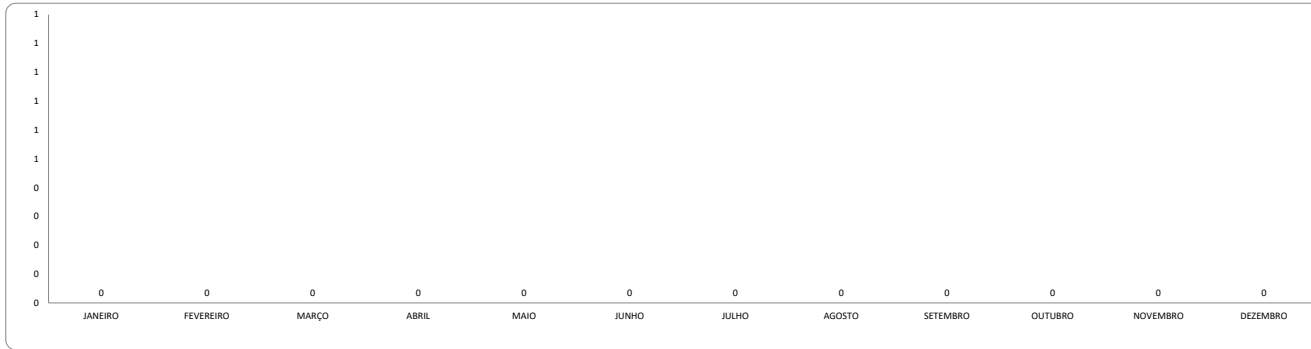
10.2 m² Cont – Área contratada.
Unidade de medida: m²

Período de Análise:

2023

OBJETIVO RELACIONADO:

Monitorar e mensurar a área de contrato no TJAM



Quanto menor, melhor.

Setor/Área:

Divisão de Compras e Operações

Meses do Ano	JANEIRO	FEVEREIRO	MARÇO	ABRIL	MAIO	JUNHO	JULHO	AGOSTO	SETEMBRO	OUTUBRO	NOVEMBRO	DEZEMBRO	RESULTADO GERAL
10.2 m ² Cont – Área contratada. Unidade de medida: m ²	0	0	0	0	0	0	0	0	0	0	0	0	203.544

Elaborado por: Núcleo de Gerenciamento de Projetos / Subcomitê de Logística Sustentável

Fonte de Informação: Dados com base nas informações das unidades administrativas do TJAM, destacamos que as informações foram imputadas no sistema de questionário do CNJ (PLS).



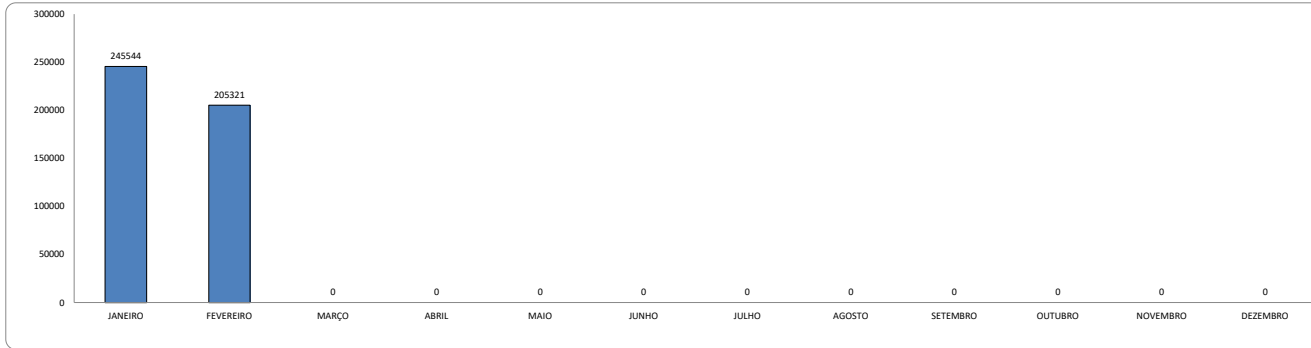
13.1 Km – Quilometragem (próprios ou locados)
Unidade de medida: quilômetros (km)

Período de Análise:

2023

OBJETIVO RELACIONADO:

Monitorar e mensurar a quilometragem de carros (próprios ou locados) no TJAM



Quanto menor, melhor

Setor/Área:

CENTRAL DE TRANSPORTES

Meses do Ano	JANEIRO	FEVEREIRO	MARÇO	ABRIL	MAIO	JUNHO	JULHO	AGOSTO	SETEMBRO	OUTUBRO	NOVEMBRO	DEZEMBRO	RESULTADO GERAL
13.1 Km – Quilometragem (próprios ou locados) Unidade de medida: quilômetros (km)	245544	205321	0	0	0	0	0	0	0	0	0	0	450.865

Elaborado por: Núcleo de Gerenciamento de Projetos / Subcomitê de Logística Sustentável

Fonte de Informação: Dados com base nas informações das unidades administrativas do TJAM, destacamos que as informações foram imputadas no sistema de questionário do CNJ (PLS).



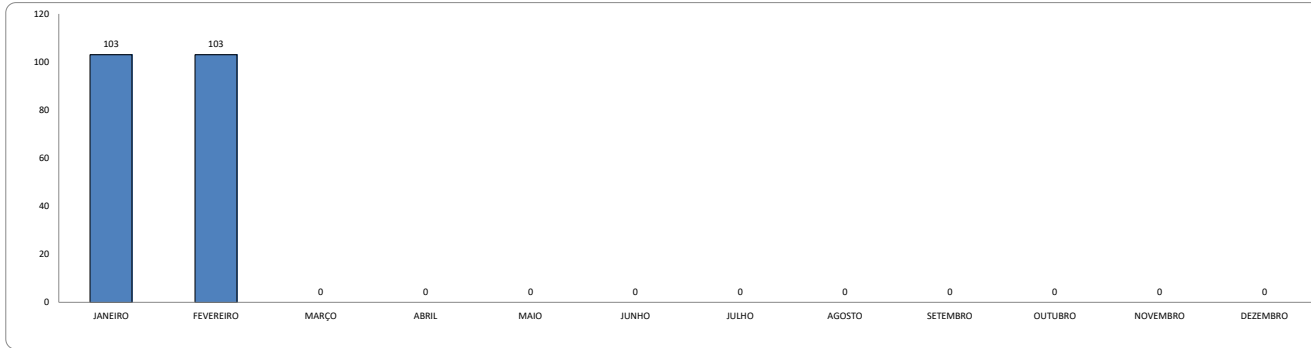
13.2 VGEF – Quantidade de veículos a gasolina, etanol e flex (próprios ou locados)
Unidade de medida: número de veículos.

Período de Análise:

2023

OBJETIVO RELACIONADO:

Monitorar e mensurar o quantitativo de veículos a gasolina, etanol e flex (próprios ou locados) no TJAM



Quanto menor, melhor.

Setor/Área:

CENTRAL DE TRANSPORTES

Meses do Ano	JANEIRO	FEVEREIRO	MARÇO	ABRIL	MAIO	JUNHO	JULHO	AGOSTO	SETEMBRO	OUTUBRO	NOVEMBRO	DEZEMBRO	RESULTADO GERAL
13.2 VGEF – Quantidade de veículos a gasolina, etanol e flex (próprios ou locados) Unidade de medida: número de veículos.	103	103	0	0	0	0	0	0	0	0	0	0	103

Elaborado por: Núcleo de Gerenciamento de Projetos / Subcomité de Logística Sustentável

Fonte de Informação: Dados com base nas informações das unidades administrativas do TJAM, destacamos que as informações foram imputadas no sistema de questionário do CNJ (PLS).



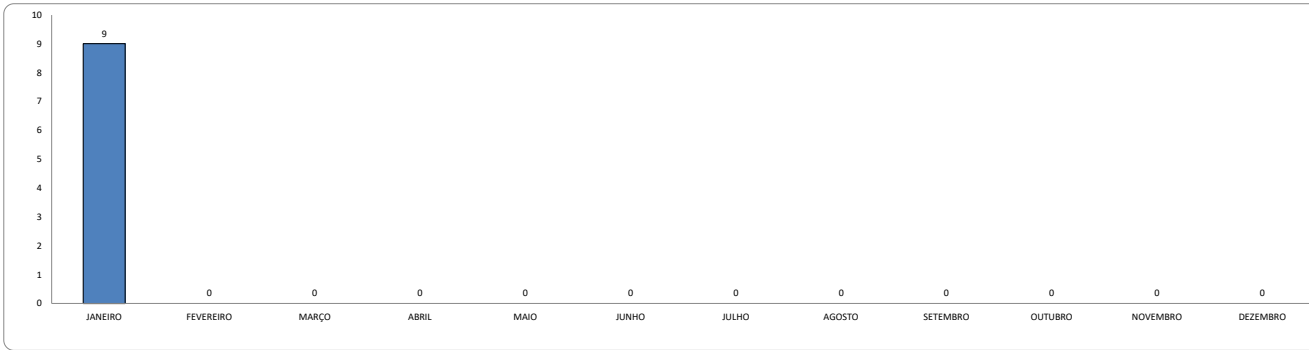
13.3 VD – Quantidade de veículos a diesel (próprios ou locados)
Unidade de medida: número de veículos.

Período de Análise:

2023

OBJETIVO RELACIONADO:

Monitorar e mensurar o quantitativo de veículos a diesel (próprios ou locados) no TJAM



Quanto menor, melhor.

Setor/Área:

CENTRAL DE TRANSPORTES

Meses do Ano	JANEIRO	FEVEREIRO	MARÇO	ABRIL	MAIO	JUNHO	JULHO	AGOSTO	SETEMBRO	OUTUBRO	NOVEMBRO	DEZEMBRO	RESULTADO GERAL
13.3 VD – Quantidade de veículos a diesel (próprios ou locados) Unidade de medida: número de veículos.	9	0	0	0	0	0	0	0	0	0	0	0	9

Elaborado por: Núcleo de Gerenciamento de Projetos / Subcomitê de Logística Sustentável

Fonte de Informação: Dados com base nas informações das unidades administrativas do TJAM, destacamos que as informações foram imputadas no sistema de questionário do CNJ (PLS).



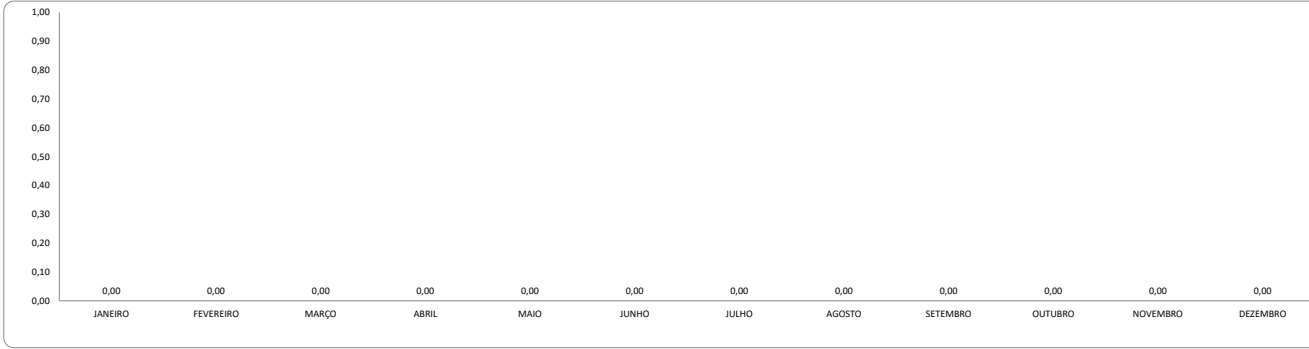
13.4 VAI_t – Quantidade de veículos movidos por fontes alternativas (próprios ou locados)
Unidade de medida: número de veículos."

Período de Análise:

2023

OBJETIVO RELACIONADO:

Monitorar e mensurar o quantitativo de veículos movidos por fontes alternativas (próprios ou locados) no TJAM



Quanto maior, melhor.

Setor/Área:

CENTRAL DE TRANSPORTES

Meses do Ano	JANEIRO	FEVEREIRO	MARÇO	ABRIL	MAIO	JUNHO	JULHO	AGOSTO	SETEMBRO	OUTUBRO	NOVEMBRO	DEZEMBRO	RESULTADO GERAL
13.4 VAI _t – Quantidade de veículos movidos por fontes alternativas (próprios ou locados) Unidade de medida: número de veículos."	0,00	0,00	0,00	0,00	0,00	0,00	0,00	0,00	0,00	0,00	0,00	0,00	0

Elaborado por: Núcleo de Gerenciamento de Projetos / Subcomité de Logística Sustentável

Fonte de Informação: Dados com base nas informações das unidades administrativas do TJAM, destacamos que as informações foram imputadas no sistema de questionário do CNJ (PLS).



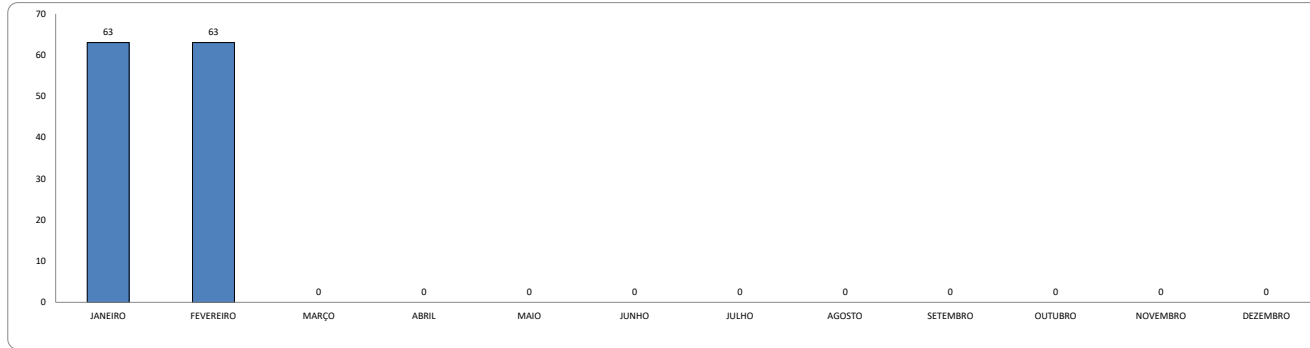
13.6 QVS – Quantidade de veículos de serviço (próprios ou locados) Unidade de medida: número de veículos de serviço."

Período de Análise:

2023

OBJETIVO RELACIONADO:

Monitorar e mensurar a quantidade de veículos de serviço (próprios ou locados) do TJAM



Quanto maior
melhor.

Setor/Área:

**CENTRAL DE
TRANSPORTES**

Meses do Ano	JANEIRO	FEVEREIRO	MARÇO	ABRIL	MAIO	JUNHO	JULHO	AGOSTO	SETEMBRO	OUTUBRO	NOVEMBRO	DEZEMBRO	RESULTADO GERAL
13.6 QVS – Quantidade de veículos de serviço (próprios ou locados) Unidade de medida: número de veículos de serviço."	63	63	0	0	0	0	0	0	0	0	0	0	63

Elaborado por: Núcleo de Gerenciamento de Projetos / Subcomitê de Logística Sustentável

Fonte de Informação: Dados com base nas informações das unidades administrativas do TJAM, destacamos que as informações foram imputadas no sistema de questionário do CNJ (PLS).



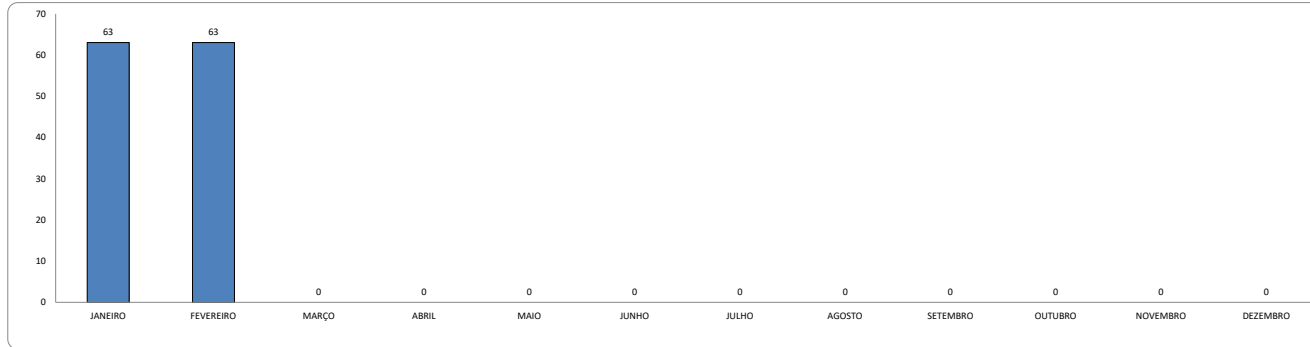
13.6 QVS – Quantidade de veículos de serviço (próprios ou locados) Unidade de medida: número de veículos de serviço."

Período de Análise:

2023

OBJETIVO RELACIONADO:

Monitorar e mensurar a quantidade de veículos de serviço (próprios ou locados) do TJAM



Quanto maior melhor.

Setor/Área:

CENTRAL DE TRANSPORTES

Meses do Ano	JANEIRO	FEVEREIRO	MARÇO	ABRIL	MAIO	JUNHO	JULHO	AGOSTO	SETEMBRO	OUTUBRO	NOVEMBRO	DEZEMBRO	RESULTADO GERAL
13.6 QVS – Quantidade de veículos de serviço (próprios ou locados) Unidade de medida: número de veículos de serviço."	63	63	0	0	0	0	0	0	0	0	0	0	63

Elaborado por: Núcleo de Gerenciamento de Projetos / Subcomitê de Logística Sustentável

Fonte de Informação: Dados com base nas informações das unidades administrativas do TJAM, destacamos que as informações foram imputadas no sistema de questionário do CNJ (PLS).



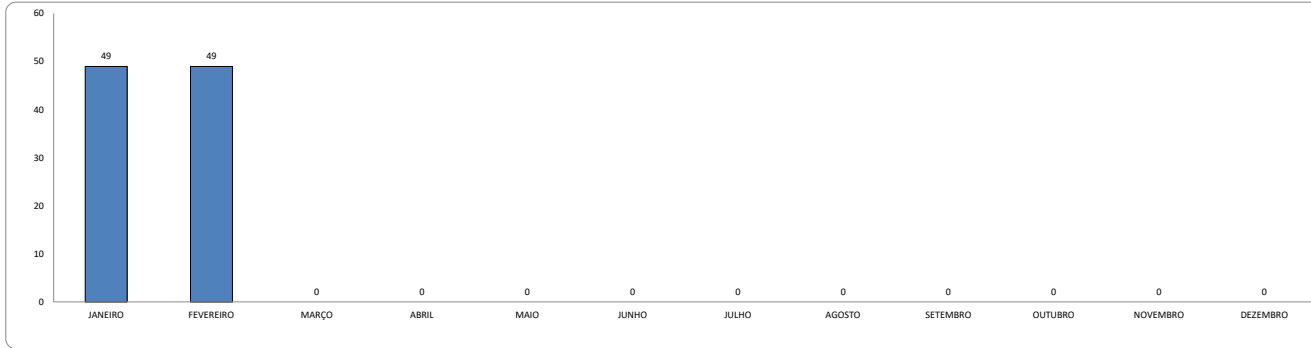
13.8 QVM – Quantidade de veículos destinados à locomoção de magistrados(as) (próprios ou locados)
Unidade de medida: número de veículos de magistrado(a).

Período de Análise:

2023

OBJETIVO RELACIONADO:

Monitorar e mensurar a quantidade de veículos destinados à locomoção de magistrados(as) (próprios ou locados) no TJAM



Quanto menor, melhor.

Setor/Área:

CENTRAL DE TRANSPORTES

Meses do Ano	JANEIRO	FEVEREIRO	MARÇO	ABRIL	MAIO	JUNHO	JULHO	AGOSTO	SETEMBRO	OUTUBRO	NOVEMBRO	DEZEMBRO	RESULTADO GERAL
13.8 QVM – Quantidade de veículos destinados à locomoção de magistrados(as) (próprios ou locados) Unidade de medida: número de veículos de	49	49	0	0	0	0	0	0	0	0	0	0	49

Elaborado por: Núcleo de Gerenciamento de Projetos / Subcomitê de Logística Sustentável

Fonte de Informação: Dados com base nas informações das unidades administrativas do TJAM, destacamos que as informações foram imputadas no sistema de questionário do CNJ (PLS).



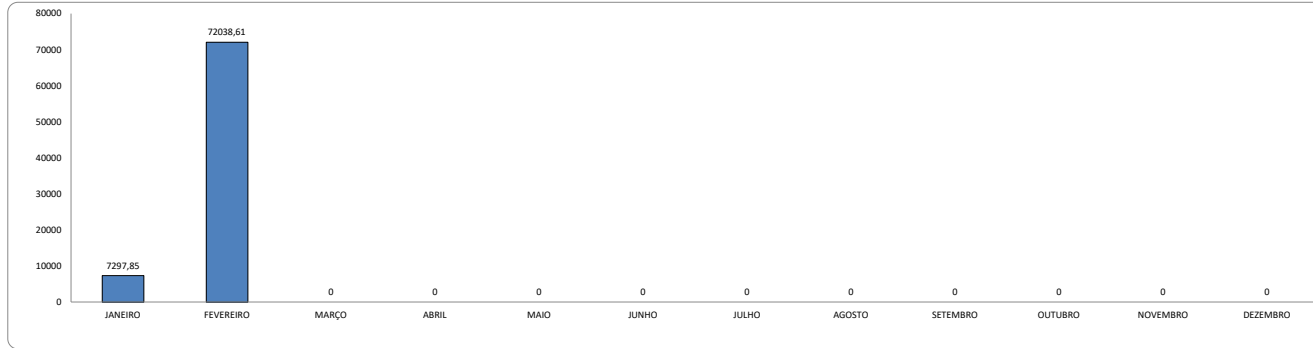
13.10 GMV – Gasto com manutenção de veículos
 Unidade de medida: reais

Período de Análise:

2023

OBJETIVO RELACIONADO:

Monitorar e mensurar o gasto com manutenção de veículos no TJAM



Quanto menor, melhor.

Setor/Área:

CENTRAL DE TRANSPORTES

Meses do Ano	JANEIRO	FEVEREIRO	MARÇO	ABRIL	MAIO	JUNHO	JULHO	AGOSTO	SETEMBRO	OUTUBRO	NOVEMBRO	DEZEMBRO	RESULTADO GERAL
13.10 GMV – Gasto com manutenção de veículos Unidade de medida: reais	7297,85	72038,61	0	0	0	0	0	0	0	0	0	0	79.336

Elaborado por: Núcleo de Gerenciamento de Projetos / Subcomitê de Logística Sustentável

Fonte de Informação: Dados com base nas informações das unidades administrativas do TJAM, destacamos que as informações foram imputadas no sistema de questionário do CNJ (PLS).



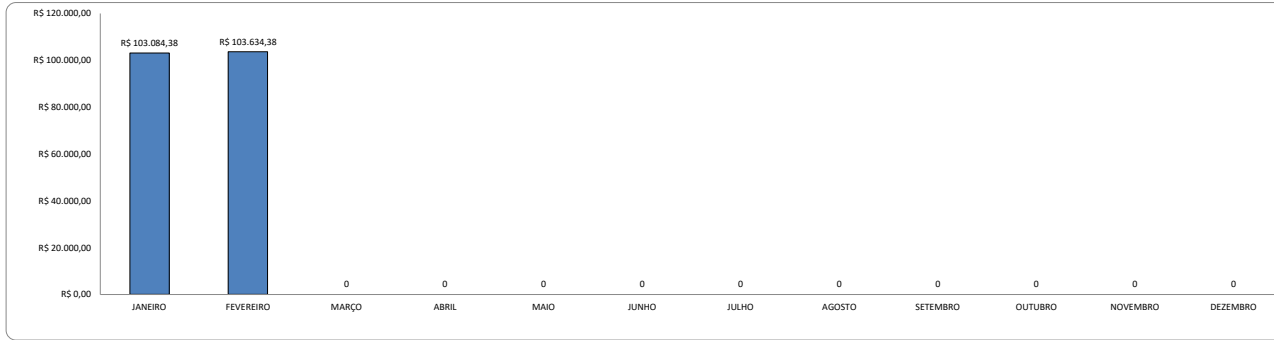
13.12 GCM – Gastos com contratos de motoristas
 Unidade de medida: reais

Período de Análise:

2023

OBJETIVO RELACIONADO:

Monitorar e mensurar o gasto com contratos de motoristas no TJAM



Quanto menor, melhor.

Setor/Área:

CENTRAL DE TRANSPORTES

Meses do Ano	JANEIRO	FEVEREIRO	MARÇO	ABRIL	MAIO	JUNHO	JULHO	AGOSTO	SETEMBRO	OUTUBRO	NOVEMBRO	DEZEMBRO	RESULTADO GERAL
13.12 GCM – Gastos com contratos de motoristas Unidade de medida: reais.	R\$ 103.084,38	R\$ 103.634,38	0	0	0	0	0	0	0	0	0	0	206.719

Elaborado por: Núcleo de Gerenciamento de Projetos / Subcomitê de Logística Sustentável

Fonte de Informação: Dados com base nas informações das unidades administrativas do TJAM, destacamos que as informações foram imputadas no sistema de questionário do CNJ (PLS).



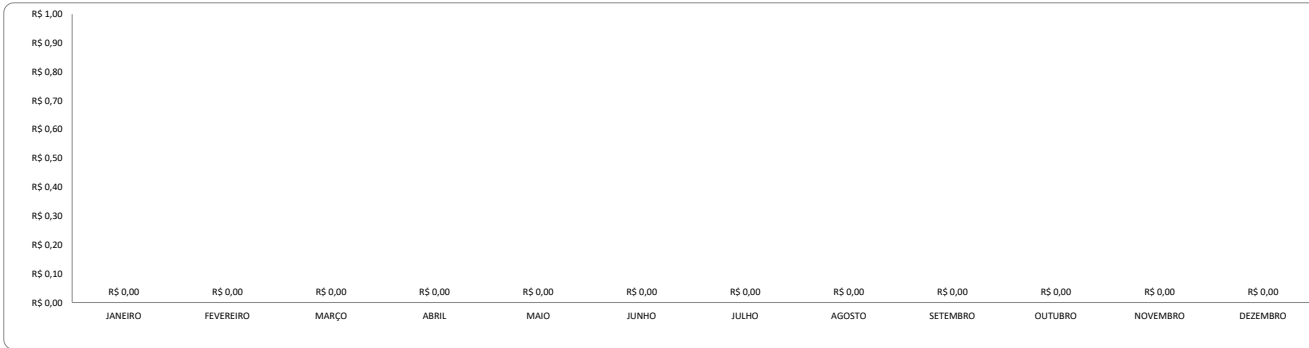
13.14 GCV - Gasto com contratos de agenciamento de transporte terrestre
Unidade de medida: reais.

Período de Análise:

2023

OBJETIVO RELACIONADO:

Monitorar e mensurar gasto com contratos de agenciamento de transporte terrestre no TJAM



Quanto menor, melhor.

Setor/Área:

CENTRAL DE TRANSPORTES

Meses do Ano	JANEIRO	FEVEREIRO	MARÇO	ABRIL	MAIO	JUNHO	JULHO	AGOSTO	SETEMBRO	OUTUBRO	NOVEMBRO	DEZEMBRO	RESULTADO GERAL
13.14 GCV - Gasto com contratos de agenciamento de transporte terrestre Unidade de medida: reais.	R\$ 0,00	R\$ 0,00	R\$ 0,00	R\$ 0,00	R\$ 0,00	R\$ 0,00	R\$ 0,00	R\$ 0,00	R\$ 0,00	R\$ 0,00	R\$ 0,00	R\$ 0,00	0

Elaborado por: Núcleo de Gerenciamento de Projetos / Subcomitê de Logística Sustentável

Fonte de Informação: Dados com base nas informações das unidades administrativas do TJAM, destacamos que as informações foram imputadas no sistema de questionário do CNJ (PLS).



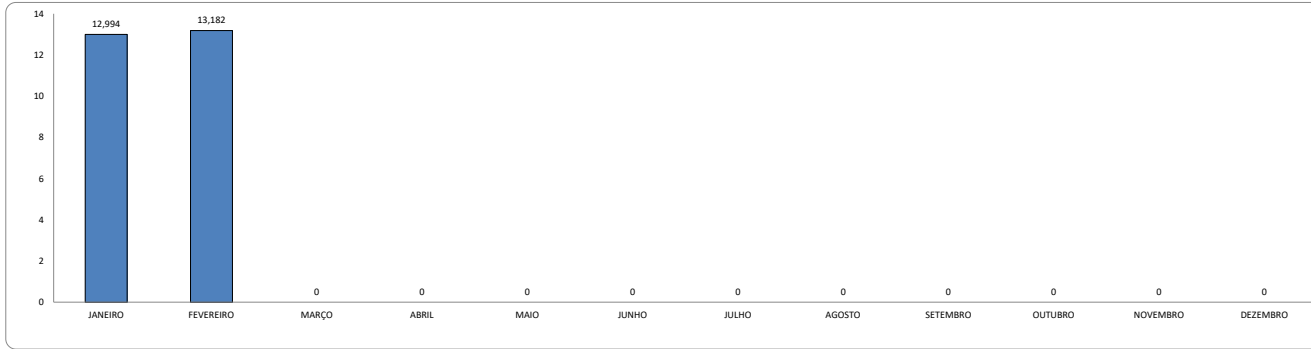
14.1 CG – Consumo de gasolina
Unidade de medida: litro (l)

Período de Análise:

2023

OBJETIVO RELACIONADO:

Monitorar e mensurar consumo de gasolina no TJAM



Quanto menor, melhor.

Setor/Área:

CENTRAL DE TRANSPORTES

Meses do Ano	JANEIRO	FEVEREIRO	MARÇO	ABRIL	MAIO	JUNHO	JULHO	AGOSTO	SETEMBRO	OUTUBRO	NOVEMBRO	DEZEMBRO	RESULTADO GERAL
14.1 CG – Consumo de gasolina Unidade de medida: litro (l)	12,994	13,182	0	0	0	0	0	0	0	0	0	0	26,2

Elaborado por: Núcleo de Gerenciamento de Projetos / Subcomitê de Logística Sustentável

Fonte de Informação: Dados com base nas informações das unidades administrativas do TJAM, destacamos que as informações foram imputadas no sistema de questionário do CNJ (PLS).



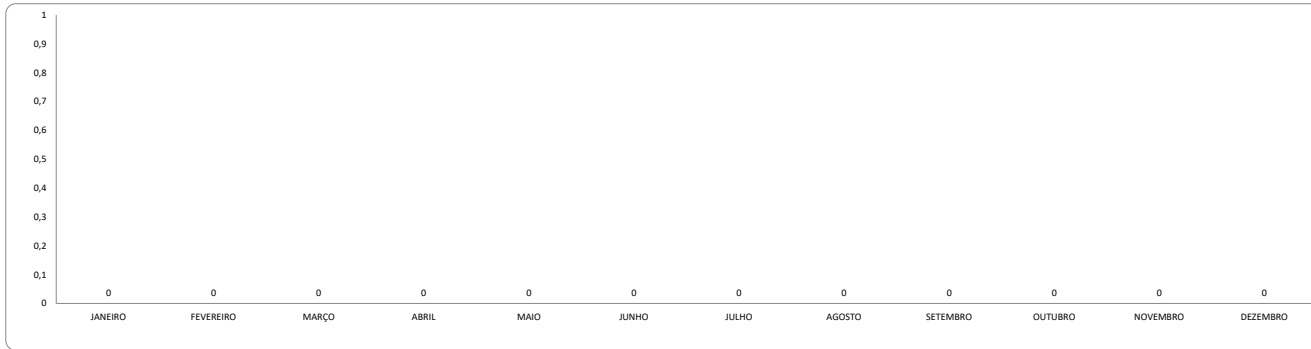
14.2 CE – Consumo de etanol
Unidade de medida: litro (l)

Período de Análise:

2023

OBJETIVO RELACIONADO:

Monitorar e mensurar consumo de etanol no TJAM



Quanto menor, melhor.

Setor/Área:

CENTRAL DE TRANSPORTES

Meses do Ano	JANEIRO	FEVEREIRO	MARÇO	ABRIL	MAIO	JUNHO	JULHO	AGOSTO	SETEMBRO	OUTUBRO	NOVEMBRO	DEZEMBRO	RESULTADO GERAL
14.2 CE – Consumo de etanol Unidade de medida: litro (l)	0	0	0	0	0	0	0	0	0	0	0	0	0

Elaborado por: Núcleo de Gerenciamento de Projetos / Subcomitê de Logística Sustentável

Fonte de Informação: Dados com base nas informações das unidades administrativas do TJAM, destacamos que as informações foram imputadas no sistema de questionário do CNJ (PLS).



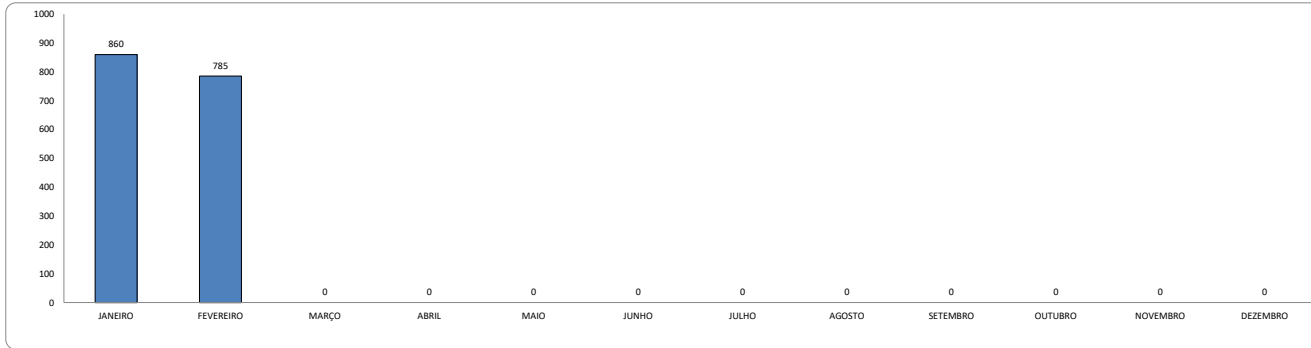
14.3 CD – Consumo de diesel
Unidade de medida: litro (l)

Período de Análise:

2023

OBJETIVO RELACIONADO:

Monitorar e mensurar consumo de diesel no TJAM



Quanto menor, melhor.

Setor/Área:

CENTRAL DE TRANSPORTES

Meses do Ano	JANEIRO	FEVEREIRO	MARÇO	ABRIL	MAIO	JUNHO	JULHO	AGOSTO	SETEMBRO	OUTUBRO	NOVEMBRO	DEZEMBRO	RESULTADO GERAL
14.3 CD – Consumo de diesel Unidade de medida: litro (l)	860	785	0	0	0	0	0	0	0	0	0	0	1.645

Elaborado por: Núcleo de Gerenciamento de Projetos / Subcomitê de Logística Sustentável

Fonte de Informação: Dados com base nas informações das unidades administrativas do TJAM, destacamos que as informações foram imputadas no sistema de questionário do CNJ (PLS).



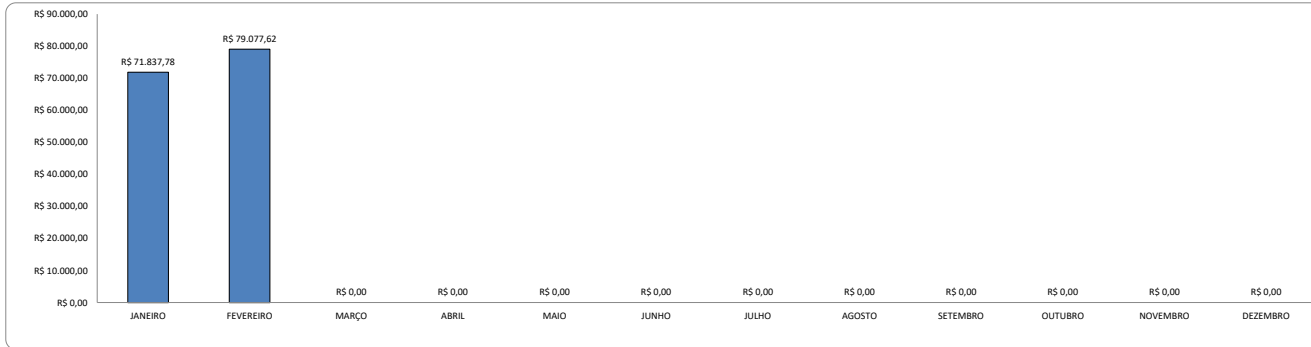
14.6 GC – Gasto com combustível
Unidade de medida: reais

Período de Análise:

2023

OBJETIVO RELACIONADO:

Monitorar e mensurar gasto com combustível no TJAM



Quanto menor, melhor.

Setor/Área:

CENTRAL DE TRANSPORTES

Meses do Ano	JANEIRO	FEVEREIRO	MARÇO	ABRIL	MAIO	JUNHO	JULHO	AGOSTO	SETEMBRO	OUTUBRO	NOVEMBRO	DEZEMBRO	RESULTADO GERAL
14.6 GC – Gasto com combustível Unidade de medida: reais	R\$ 71.837,78	R\$ 79.077,62	R\$ 0,00	R\$ 0,00	R\$ 0,00	R\$ 0,00	R\$ 0,00	R\$ 0,00	R\$ 0,00	R\$ 0,00	R\$ 0,00	R\$ 0,00	R\$ 88.778,22

Elaborado por: Núcleo de Gerenciamento de Projetos / Subcomitê de Logística Sustentável

Fonte de Informação: Dados com base nas informações das unidades administrativas do TJAM, destacamos que as informações foram imputadas no sistema de questionário do CNJ (PLS).



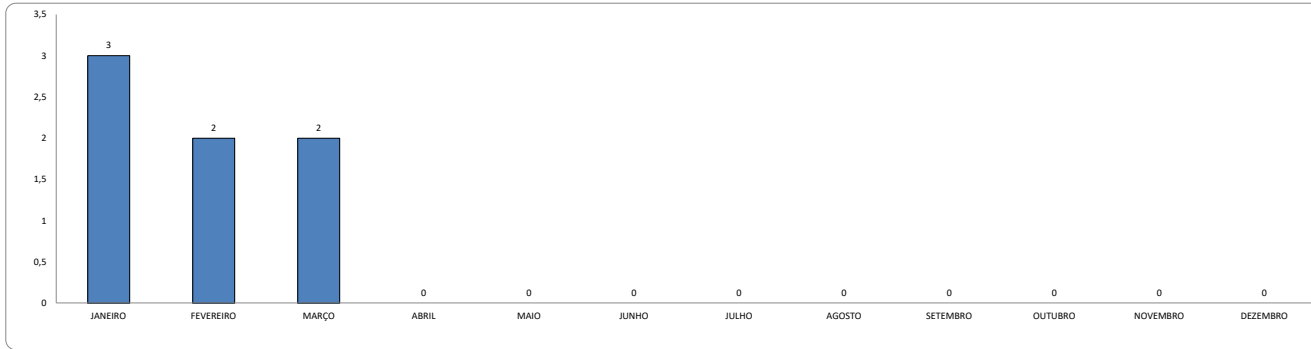
16.1 ACR – Aquisições e contratações realizadas
Unidade de Medida: número de contratos celebrados

Período de Análise:

2023

OBJETIVO RELACIONADO:

Monitorar e mensurar quantitativo de aquisições e contratações realizadas no TJAM



Quanto maior, melhor.

Setor/Área:

Divisão de Contratos e Convênios

Meses do Ano	JANEIRO	FEVEREIRO	MARÇO	ABRIL	MAIO	JUNHO	JULHO	AGOSTO	SETEMBRO	OUTUBRO	NOVEMBRO	DEZEMBRO	RESULTADO GERAL
16.1 ACR – Aquisições e contratações realizadas Unidade de Medida: número de contratos celebrados	3	2	2										

Elaborado por: Núcleo de Gerenciamento de Projetos / Subcomitê de Logística Sustentável

Fonte de Informação: Dados com base nas informações das unidades administrativas do TJAM, destacamos que as informações foram imputadas no sistema de questionário do CNJ (PLS).



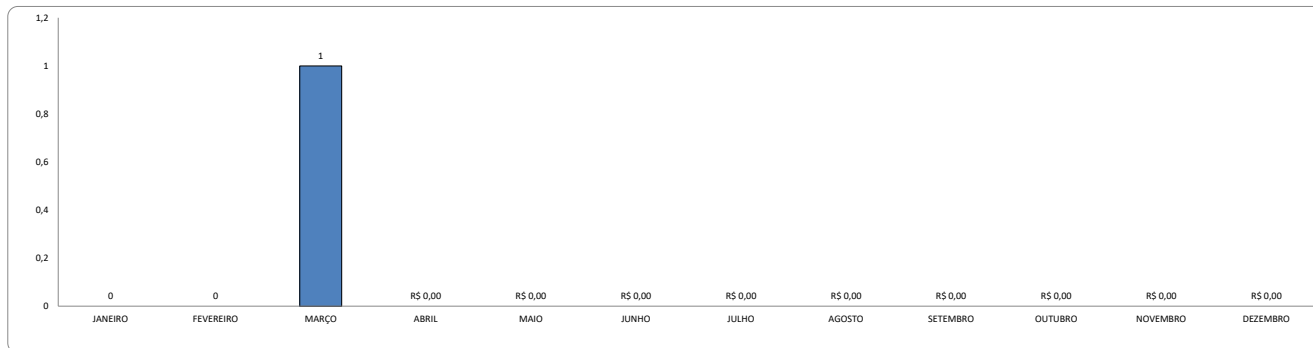
16.2 ACS - Aquisições e contratações sustentáveis realizadas
Unidade de Medida: número de contratos celebrados com critério de sustentabilidade

Período de Análise:

2023

OBJETIVO RELACIONADO:

Monitorar e mensurar quantitativo de aquisições e contratações sustentáveis realizadas no TJAM



Quanto maior, melhor.

Setor/Área:

Divisão de Contratos e Convênios

Meses do Ano	JANEIRO	FEVEREIRO	MARÇO	ABRIL	MAIO	JUNHO	JULHO	AGOSTO	SETEMBRO	OUTUBRO	NOVEMBRO	DEZEMBRO	RESULTADO GERAL
16.2 ACS - Aquisições e contratações sustentáveis realizadas Unidade de Medida: número de contratos celebrados com critério de sustentabilidade	0	0	1										26

Elaborado por: Núcleo de Gerenciamento de Projetos / Subcomitê de Logística Sustentável

Fonte de Informação: Dados com base nas informações das unidades administrativas do TJAM, destacamos que as informações foram imputadas no sistema de questionário do CNJ (PLS).



17.1 PQV – Participações em ações de qualidade de vida

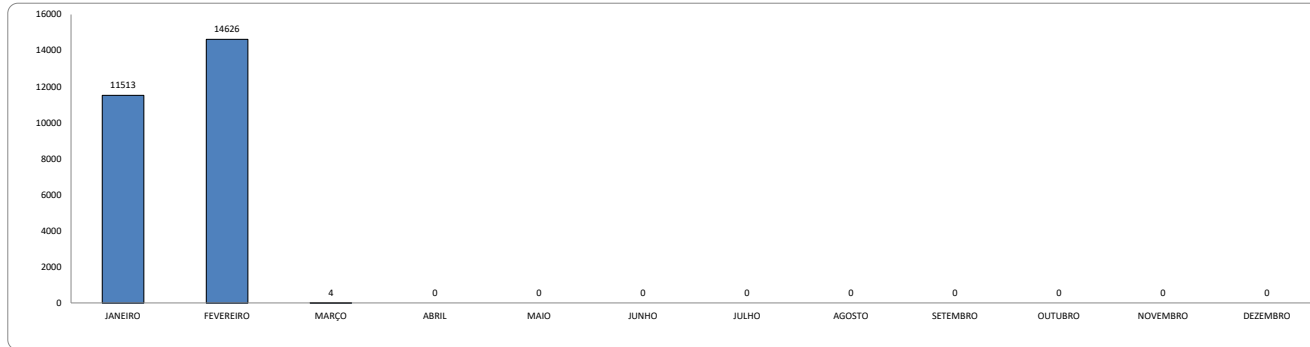
Unidade de medida: número de participantes

Período de Análise:

2023

OBJETIVO RELACIONADO:

Monitorar e mensurar quantitativo de participações em ações de qualidade de vida no TJAM



Quanto maior, melhor.

Setor/Área:

Secretaria de Gestão de Pessoas / Divisão de Serviço Social e Acessibilidade/
Secretaria de Serviços Integrados de Saúde / Escola Judicial do Tribunal de Justiça do Amazonas

Meses do Ano	JANEIRO	FEVEREIRO	MARÇO	ABRIL	MAIO	JUNHO	JULHO	AGOSTO	SETEMBRO	OUTUBRO	NOVEMBRO	DEZEMBRO	RESULTADO GERAL
17.1 PQV – Participações em ações de qualidade de vida Unidade de medida: número de participantes	11513	14626	4	0	0	0	0	0	0	0	0	0	26.143,00

Elaborado por: Núcleo de Gerenciamento de Projetos / Subcomitê de Logística Sustentável

Fonte de Informação: Dados com base nas informações das unidades administrativas do TJAM, destacamos que as informações foram imputadas no sistema de questionário do CNJ (PLS).



17.2 AQV – Quantidade de ações de qualidade de vida

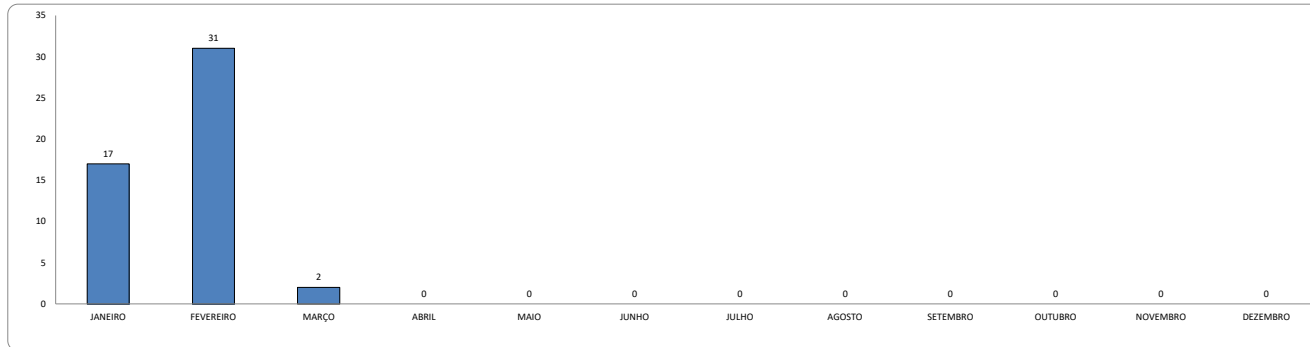
Unidade de medida: número de ações realizadas

Período de Análise:

2023

OBJETIVO RELACIONADO:

Monitorar e mensurar quantitativo de ações de qualidade de vida no TJAM



Quanto maior, melhor.

Setor/Área:

Secretaria de Gestão de Pessoas / Divisão de Serviço Social e Acessibilidade/
Secretaria de Serviços Integrados de Saúde / Escola Judicial do Tribunal de Justiça do Amazonas

Meses do Ano	JANEIRO	FEVEREIRO	MARÇO	ABRIL	MAIO	JUNHO	JULHO	AGOSTO	SETEMBRO	OUTUBRO	NOVEMBRO	DEZEMBRO	RESULTADO GERAL
17.2 AQV – Quantidade de ações de qualidade de vida Unidade de medida: número de ações realizadas	17	31	2	0	0	0	0	0	0	0	0	0	50

Elaborado por: Núcleo de Gerenciamento de Projetos / Subcomitê de Logística Sustentável

Fonte de Informação: Dados com base nas informações das unidades administrativas do TJAM, destacamos que as informações foram imputadas no sistema de questionário do CNJ (PLS).



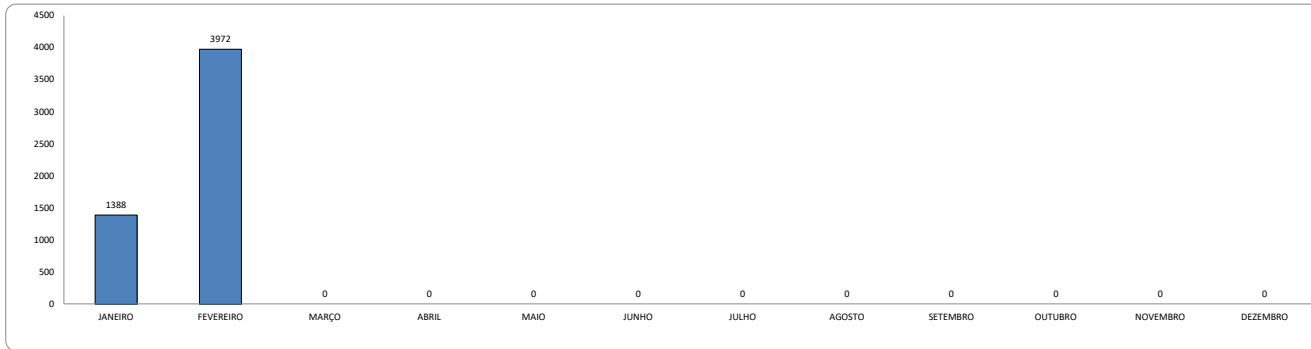
17.4 PAS – Participações em ações solidárias
Unidade de medida: número de participantes

Período de Análise:

2023

OBJETIVO RELACIONADO:

Monitorar e mensurar quantitativo de participações em ações solidárias no TJAM



Quanto maior, melhor.

Setor/Área:
 Secretaria de Gestão de Pessoas / Divisão de Serviço Social e Acessibilidade/
 Secretaria de Serviços Integrados de Saúde / Escola Judicial do Tribunal de Justiça do Amazonas

Meses do Ano	JANEIRO	FEVEREIRO	MARÇO	ABRIL	MAIO	JUNHO	JULHO	AGOSTO	SETEMBRO	OUTUBRO	NOVEMBRO	DEZEMBRO	RESULTADO GERAL
17.4 PAS – Participações em ações solidárias Unidade de medida: número de participantes	1388	3972	0	0	0	0	0	0	0	0	0	0	5.360

Elaborado por: Núcleo de Gerenciamento de Projetos / Subcomitê de Logística Sustentável

Fonte de Informação: Dados com base nas informações das unidades administrativas do TJAM, destacamos que as informações foram imputadas no sistema de questionário do CNJ (PLS).



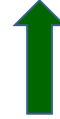
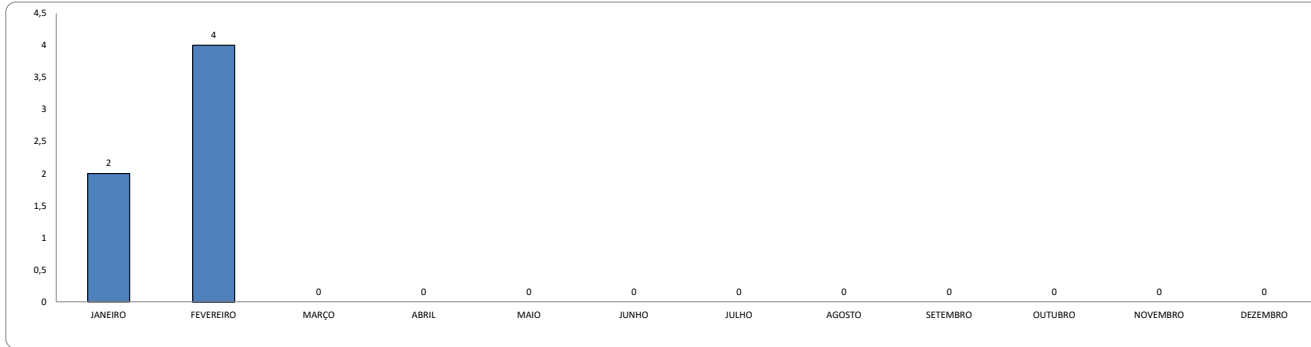
17.5 AS – Quantidade de ações solidárias
Unidade de medida: número de ações realizadas

Período de Análise:

2023

OBJETIVO RELACIONADO:

Monitorar e mensurar quantitativo de ações solidárias no TJAM



Quanto maior, melhor.

Setor/Área:
 Secretaria de Gestão de Pessoas / Divisão de Serviço Social e Acessibilidade/
 Secretaria de Serviços Integrados de Saúde / Escola Judicial do Tribunal de Justiça do Amazonas

Meses do Ano	JANEIRO	FEVEREIRO	MARÇO	ABRIL	MAIO	JUNHO	JULHO	AGOSTO	SETEMBRO	OUTUBRO	NOVEMBRO	DEZEMBRO	RESULTADO GERAL
17.5 AS – Quantidade de ações solidárias Unidade de medida: número de ações realizadas	2	4	0	0	0	0	0	0	0	0	0	0	6

Elaborado por: Núcleo de Gerenciamento de Projetos / Subcomitê de Logística Sustentável

Fonte de Informação: Dados com base nas informações das unidades administrativas do TJAM, destacamos que as informações foram imputadas no sistema de questionário do CNJ (PLS).



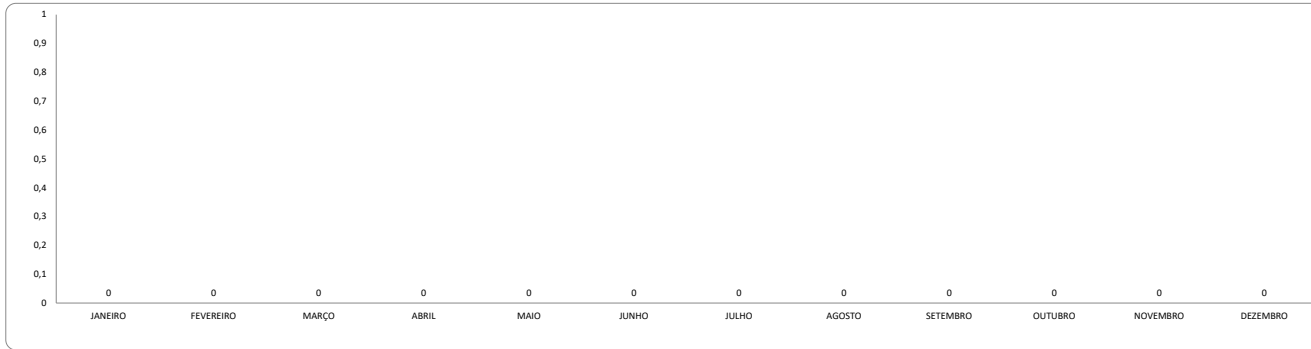
18.1 ACap – Ações de capacitação em sustentabilidade
Unidade de medida: número de ações realizadas

Período de Análise:

2023

OBJETIVO RELACIONADO:

Monitorar e mensurar quantitativo de ações de capacitação em sustentabilidade no TJAM



Quanto maior, melhor.

Setor/Área:

Secretaria de Gestão de Pessoas / Divisão de Serviço Social e Acessibilidade/ Secretaria de Serviços Integrados de Saúde / Escola Judicial do Tribunal de Justiça do Amazonas

Meses do Ano	JANEIRO	FEVEREIRO	MARÇO	ABRIL	MAIO	JUNHO	JULHO	AGOSTO	SETEMBRO	OUTUBRO	NOVEMBRO	DEZEMBRO	RESULTADO GERAL
18.1 ACap – Ações de capacitação em sustentabilidade Unidade de medida: número de ações realizadas	0	0	0	0	0	0	0	0	0	0	0	0	0

Elaborado por: Núcleo de Gerenciamento de Projetos / Subcomitê de Logística Sustentável

Fonte de Informação: Dados com base nas informações das unidades administrativas do TJAM, destacamos que as informações foram imputadas no sistema de questionário do CNJ (PLS).



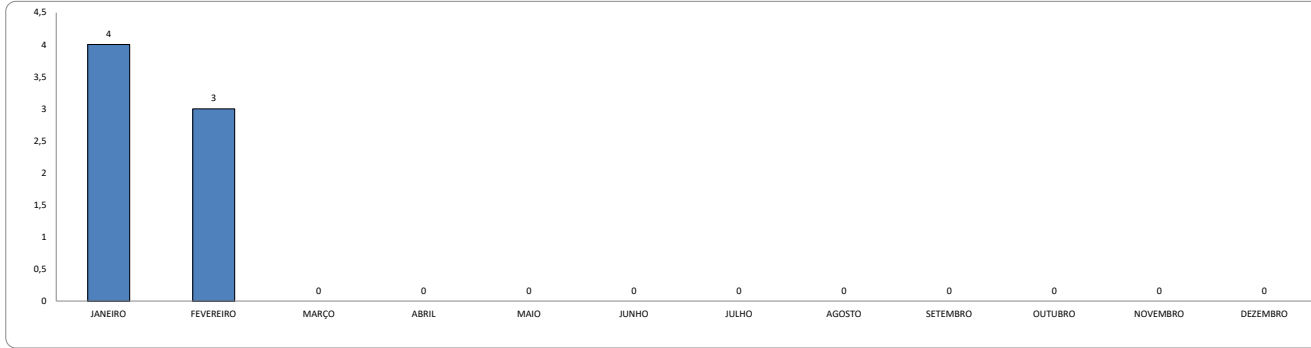
18.2 ASen – Ações de sensibilização em sustentabilidade
Unidade de medida: número de ações realizadas

Período de Análise:

2023

OBJETIVO RELACIONADO:

Monitorar e mensurar quantitativo de ações de sensibilização em sustentabilidade no TJAM



Quanto maior, melhor.

Setor/Área:
 Secretaria de Gestão de Pessoas / Divisão de Serviço Social e Acessibilidade/
 Secretaria de Serviços Integrados de Saúde / Escola Judicial do Tribunal de Justiça do Amazonas

Meses do Ano	JANEIRO	FEVEREIRO	MARÇO	ABRIL	MAIO	JUNHO	JULHO	AGOSTO	SETEMBRO	OUTUBRO	NOVEMBRO	DEZEMBRO	RESULTADO GERAL
18.2 ASen – Ações de sensibilização em sustentabilidade Unidade de medida: número de ações realizadas	4	3	0	0	0	0	0	0	0	0	0	0	0

Elaborado por: Núcleo de Gerenciamento de Projetos / Subcomitê de Logística Sustentável

Fonte de Informação: Dados com base nas informações das unidades administrativas do TJAM, destacamos que as informações foram imputadas no sistema de questionário do CNJ (PLS).



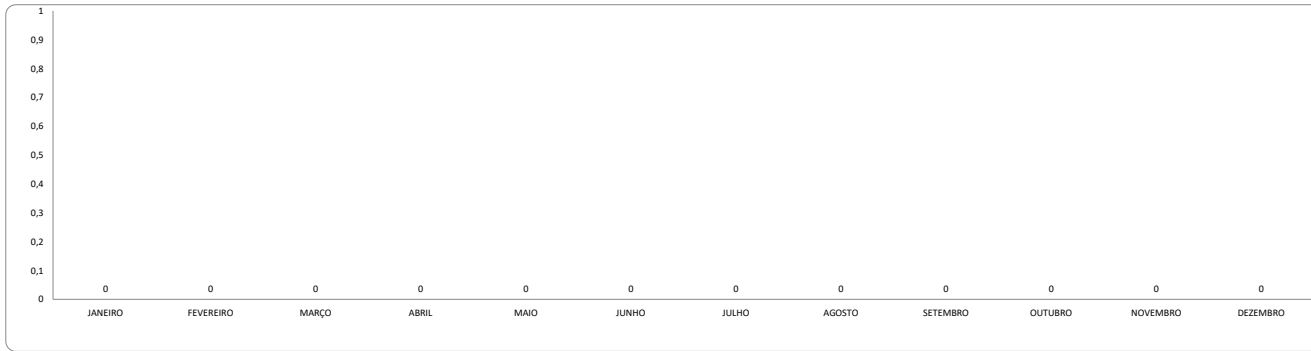
18.3 PCap – Participação em ações de capacitação em sustentabilidade
Unidade de medida: número de participantes

Período de Análise:

2023

OBJETIVO RELACIONADO:

Monitorar e mensurar quantitativo de participação em ações de capacitação em sustentabilidade do TJAM



Quanto maior, melhor.

Setor/Área:

Secretaria de Gestão de Pessoas / Divisão de Serviço Social e Acessibilidade/ Secretaria de Serviços Integrados de Saúde / Escola Judicial do Tribunal de Justiça do Amazonas

Meses do Ano	JANEIRO	FEVEREIRO	MARÇO	ABRIL	MAIO	JUNHO	JULHO	AGOSTO	SETEMBRO	OUTUBRO	NOVEMBRO	DEZEMBRO	RESULTADO GERAL
18.3 PCap – Participação em ações de capacitação em sustentabilidade Unidade de medida: número de participantes	0	0	0	0	0	0	0	0	0	0	0	0	0

Elaborado por: Núcleo de Gerenciamento de Projetos / Subcomitê de Logística Sustentável

Fonte de Informação: Dados com base nas informações das unidades administrativas do TJAM, destacamos que as informações foram imputadas no sistema de questionário do CNJ (PLS).